



Gouverneur van Sint Maarten

STATEN VAN SINT MAARTEN	
Ingek.	10 NOV 2016
Volgnr.	IS/194/16-17
Par.	8

Aan de Staten van Sint Maarten
T.a.v.: De voorzitter Dhr. C. Connor
Wilhelminastraat 1
Philipsburg
Sint Maarten

Philipsburg, 07 november 2016

Kenmerk : LV-16/0009

Onderwerp : Ontwerp van Landsverordening, vaststelling van de begroting van het land Sint Maarten voor het dienstjaar 2017 (Landsverordening begroting 2017).

Bijlagen : 1

Geachte heer Connor,

U wordt hierbij aangeboden het Ontwerp van Landsverordening, vaststelling van de begroting van het Land Sint Maarten voor het dienstjaar 2017 (Landsverordening begroting 2017), ter verdere behandeling.

DE GOUVERNEUR VAN SINT MAARTEN

drs. E.B. Holiday

Staten van Sint Maarten
Zittingsjaar 2016-2017-098
No. 1

Landsverordening tot vaststelling van de begroting
van het Land Sint Maarten voor het dienstjaar 2017
(Landsverordening begroting 2017)

AANBIEDING

De regering biedt de Staten ter goedkeuring aan een ontwerp van Landsverordening tot vaststelling van de begroting van het Land Sint Maarten voor het dienstjaar 2017 (Landsverordening begroting 2017).

De memorie van toelichting, die het ontwerp vergezelt, bevat de gronden waarop het rust.

Philipsburg, **08 NOV 2016**
De Gouverneur van Sint Maarten



E.B. Holiday

Landsverordening van de
tot vaststelling van de Begroting van het Land Sint
Maarten voor het dienstjaar 2017 (Landsverordening
begroting 2017)

ONTWERP

IN NAAM VAN DE KONING!

De Gouverneur van Sint Maarten,

In overweging genomen hebbende:

- dat het onderhavige ontwerp van landsverordening er toe strekt, met inachtneming van artikel 100, eerste lid, van de Staatsregeling van Sint Maarten, de begroting van het land voor het dienstjaar 2017 vast te stellen;
- dat vanwege de financiële stabiliteit van het Land, het noodzakelijk is dat, indien nodig, aan deze landsverordening terugwerkende kracht wordt verleend tot en met 1 januari 2017;

Heeft, de Raad van Advies gehoord, met gemeen overleg der Staten, vastgesteld de onderstaande landsverordening:

Artikel 1

De begroting voor het land Sint Maarten voor het dienstjaar 2017 is als bijlage bijgevoegd.

Artikel 2

1. De begroting van de lopende uitgaven van Sint Maarten voor het dienstjaar 2017 wordt vastgesteld op *NAf 458.101.671,-*.
2. De begroting van de inkomsten voor het dienstjaar 2017 inclusief samenwerkingsmiddelen wordt vastgesteld op *NAf 478.101.671,-*.
3. De begroting voor investeringen in kapitaalgoederen wordt vastgesteld op *NAf 74.819.330,-*.
4. De begroting voor leningen u/g wordt vastgesteld op *NAf 5.279.580,-*.
5. De begroting voor de lening o/g voor het dienstjaar 2017 wordt vastgesteld op *NAf 59.351.497,-*.

Artikel 3

Deze landsverordening wordt aangehaald als: Landsverordening begroting 2017.

Artikel 4

1. Deze landsverordening treedt na diens bekrachtiging, zodra deze in het Afkondigingsblad is geplaatst, zo nodig met terugwerkende kracht, in werking op 1 januari 2017.

2. Ingeval de Ombudsman een zaak aanhangig maakt als bedoeld in artikel 127, derde lid, van de Staatsregeling treedt deze landsverordening niet in werking indien het Constitutioneel Hof oordeelt dat deze landsverordening niet verenigbaar is met de Staatsregeling.

3. Indien het College financieel toezicht Curaçao en Sint Maarten, genoemd in artikel 2, eerste lid, van de Rijkswet financieel toezicht Curaçao en Sint Maarten een advies uitbrengt als bedoeld in artikel 12, tweede lid, van die Rijkswet en vanwege dat advies wijzigingen in deze landsverordening noodzakelijk zijn, treedt deze landsverordening, in afwijking van het eerste lid, in werking op de datum van inwerkingtreding van de landsverordening tot wijziging van deze landsverordening en werkt, zo nodig, terug tot en met 1 januari 2017.

Deze landsverordening wordt met de memorie van toelichting in het Afkondigingsblad geplaatst.

Gegeven te Philipsburg,
De Gouverneur van Sint Maarten

De Minister van Financiën

De Minister van Algemene Zaken
d.d.

Landsverordening tot vaststelling van de Begroting
van het Land Sint Maarten voor het dienstjaar 2017
(Landsverordening begroting 2017)

MEMORIE VAN TOELICHTING

Algemeen deel

Met het onderhavige ontwerp van landsverordening wordt de begroting voor het jaar 2017 voorgesteld op grond van artikel 100, eerste lid, van de Staatsregeling.

In deze begroting is, voortbouwend op voorgaande jaar, een volgende stap gemaakt met de beleidsmatige toelichting per ministerie. Hiermee wordt invulling gegeven aan de behoefte om de Staten nauwkeuriger te informeren over de taak- en doelstelling per ministerie en de strategie om deze te verwezenlijken.

De verschillende onderdelen van de begroting zijn toegelicht in de toelichting op de begroting en de meerjarenraming, welke als bijlage is gevoegd bij dit ontwerp van landsverordening. Verdere toelichting op het onderhavige ontwerp van landsverordening kan daarom hier achterwege blijven.

Financiële paragraaf

1. Voorgesteld wordt om de begroting van de lopende uitgaven van Sint Maarten voor het dienstjaar 2017 vast te stellen op NAF 458.101.671,-;
2. Voorgesteld wordt om de begroting van de inkomsten voor het dienstjaar 2017 inclusief samenwerkingsmiddelen vast te stellen op NAF 478.101.671,-;
3. Voorgesteld wordt om de begroting voor investeringen in kapitaalgoederen vast te stellen op NAF 74.819.330,-;
4. Voorgesteld wordt om de begroting voor leningen u/g vast te stellen op NAF 5.279.580,-; en,
5. Voorgesteld wordt om de begroting voor de lening o/g voor het dienstjaar 2013 vast te stellen op NAF 59.351.497,-.


De Minister van Financiën

De Minister van Algemene Zaken





Staten van Sint Maarten
Zittingsjaar 2016-2017-098

Council of Advice
Raad van Advies

Strengthening Our Democracy

No. 4a

Aan Zijne Excellentie de Gouverneur van Sint Maarten
Drs. E.B. Holiday
Falcon Drive # 3
Harbour View
Sint Maarten



RvA no. SM/10-16-LV

Onderwerp: Ontwerp van Landsverordening tot vaststelling van de begroting van het Land Sint Maarten voor het dienstjaar 2017 (Landsverordening begroting 2017) (uw volgnummer LV-16/0009).

Advies: Met verwijzing naar uw adviesverzoek d.d. 5 september 2016 om het oordeel van de Raad van Advies inzake bovengenoemd onderwerp en de behandeling hiervan in de vergadering van de Raad d.d. 20 september 2016, 4 oktober 2016, 14 oktober 2016 en 18 oktober 2016 en de vaststelling hiervan in de vergadering van de Raad d.d. 18 oktober 2016, bericht de Raad u als volgt.

Het ontwerp strekt er volgens de overwegingen toe de begroting van het Land voor het dienstjaar 2017 vast te stellen. De Raad onderschrijft de geleverde inspanning van de regering om de bij wet vastgestelde tijdlijn van de begrotingscyclus zoveel mogelijk in acht te nemen en om een ontwerpbegroting eerder dan in voorafgaande jaren ter advies aan de Raad voor te leggen. Tevens beaamt de Raad de behoedzaamheid van de regering met betrekking tot het komen tot een sluitende begroting. Echter, naar de mening van de Raad wordt de ontwerpbegroting verzwakt door een gebrek aan zowel duidelijke beleidskaders (per ministerie) als een deugdelijke memorie van toelichting (hierna: toelichting). Naar de mening van de Raad wordt geen volledig, meetbaar en controleerbaar beeld van het dienstjaar 2017 geschetst. Ondanks verkiezingen of wisselingen van de wacht wordt de regering niet ontslagen van de verplichting tot het indienen van een begroting die voldoet aan de wettelijke vereisten. Het ontbreken van weloverwogen beleidsvoornemens die gekoppeld zijn aan niet deugdelijke toelichtingen verzwakt mede de autorisatie-, sturings-, en beleidsfunctie van de begroting als een afgeleide van het budgetrecht van de Staten. De Raad adviseert de regering met inachtneming van het voorgaande bijzondere aandacht te besteden aan het duidelijker in beeld brengen van meetbare beleidsvoornemens die niet alleen helder geformuleerd en toegelicht moeten worden, maar die ook gerelateerd dienen te zijn aan de begrote bedragen voor het betrokken dienstjaar (of de daaropvolgende dienstjaren in de meerjarenbegroting).

RvA no. SM/10-16-LV

1



1. Handvaten voor het Verantwoord en Onderbouwend Begroten

De Raad verwacht dat in de komende jaren steeds meer verbeteringen kunnen worden aangebracht aan de presentatie, kwaliteit, structuur en inhoud van de ter advisering aan te bieden ontwerpbegrotingen. Terwijl de laatste jaren daar stappen toe zijn gezet, constateert de Raad dat in de afgelopen jaren de geleverde informatie c.q. de toelichting, beleid en financiële gegevens over het algemeen deficiënt zijn. De Raad adviseert de regering om voort te bouwen op de reeds gerealiseerde vooruitgang van de begrotingen en het (vooral) daarmee samenhangende positief advies van het College Financieel Toezicht Curaçao en Sint Maarten (hierna: Cft) van april 2016.¹

Voordat specifiek wordt ingegaan op de inhoud van de ontwerpbegroting 2017, wenst de Raad vanwege het bovenstaande een aantal essentiële elementen van (ontwerp)begrotingen onder de aandacht te brengen waar de Raad meer verbetering in hoopt te zien. Op deze wijze kan gestreefd worden naar betere jaarlijkse begrotingen en, daarop aansluitend, meerjarenbegrotingen. Dit alles vergemakkelijkt het opstellen van begrotingen, verbetert de inzichtelijkheid daarvan en bevordert de continuïteit van de overheidsfinanciën.

De Raad adviseert de regering meer waarde te hechten aan het principe van de beleidsmatige begroting zoals deze in artikel 14 van de Comptabiliteitslandsverordening wordt uiteengezet. Artikel 14, tweede lid, van de Comptabiliteitslandsverordening bepaalt dat de begroting zowel per hoofdstuk als per functie wordt toegelicht. De daarop volgende leden drie tot en met zes van dezelfde bepaling noemen de gegevens die de toelichting bij de begroting moet bevatten, waaronder de factoren die aan de ramingen ten grondslag liggen en voor zover mogelijk gegevens over de omvang van de activiteiten of prestaties die worden beoogd.

De Raad is van oordeel dat de voorliggende begroting nog niet rijp genoeg is om op dit moment met inachtneming van het voorgaande de beleidsvoornemens op een dusdanige wijze duidelijker in beeld te brengen en op te nemen in de toelichting, maar vraagt desalniettemin met inachtneming van het voorgaande wederom bijzondere aandacht van de regering hiervoor bij het opstellen van de begrotingen.

¹ Zie College Financieel Toezicht Curaçao en Sint Maarten, *Advies conform artikel 12 Rijkswet financieel toezicht Curaçao en Sint Maarten bij de vastgestelde begroting 2016 van Sint Maarten*, 14 april 2016, kenmerk: Cft 201600113.

39



Dit zou betekenen dat een beleidsvoornemen niet alleen duidelijk moet worden geformuleerd, maar ook dat aangegeven zou moeten worden welke activiteiten/projecten zullen worden verricht om dat voornemen te bewerkstelligen en met name welke meetbare resultaten daaraan ten grondslag gedurende de uitvoering daarvan worden verwacht en hoe dit alles tot uitdrukking komt in de daarbij behorende begrotingsposten. De Raad acht het wenselijk dat beleidsvoornemens gekoppeld worden aan de in het betreffende dienstjaar daarvoor begrote bedragen, dan wel op de daaropvolgende dienstjaren in de meerjarenbegroting. Ook van belang is het opnemen van een tijdsplanning voor de realisering van deze voornemens.

Tevens adviseert de Raad om in de toelichting aandacht te besteden aan het (kort) uiteenzetten van de huidige situatie. Immers, goede beleidsbepaling kan pas effectief zijn indien een degelijke evaluatie van de huidige situatie daaraan ten grondslag ligt. Dit maakt tevens aan een ieder kenbaar met welke problemen de regering en het Land kampen en op welke manier de regering deze wenst op te lossen, en laat zelfs ruimte open voor het identificeren van positieve beleidsaspecten die de regering wenst uit te breiden en te versterken. Dit alles (in samenhang) uitgevoerd, vergemakkelijkt de evaluatie van het gevoerde beleid en levert een bijdrage aan de ordentelijkheid en controleerbaarheid van zowel de begroting als de toekomstperspectieven van het Land. Dit zou ook kunnen bijdragen aan het beter in kaart brengen van de toekomstperspectieven en de continuïteit en stabiliteit van de financiële positie van het Land.

2. Algemene Opmerkingen

2.1 Begrotingscyclus

Ingevolge de Comptabiliteitslandsverordening bestaat de begrotingscyclus niet alleen uit het opstellen en uitvoeren van de begroting, maar ook uit het afleggen van verantwoording hierover. Dit is een continu proces dat wordt gecoördineerd en bewaakt door de Minister van Financiën.² De Comptabiliteitslandsverordening kent ten behoeve van deze cyclus diverse procedurele bepalingen, welke tevens data inhouden. Met het oog op de precaire financiële positie van het Land adviseert de Raad deze procedurele bepalingen en bijbehorende data strikt na te leven. De Raad wijst in dit kader tevens op artikel 100, derde lid, van de Staatsregeling, op grond waarvan de begroting uiterlijk op 1 september aan de Staten dient te worden aangeboden. Overigens constateert de Raad daarenboven dat de Comptabiliteitslandsverordening hier ten onrechte niet op aansluit, omdat artikel 38 van de Comptabiliteitslandsverordening voorschrijft dat de ontwerpbegroting uiterlijk de tweede dinsdag van september bij de Staten

² Zie het algemeen deel van de memorie van toelichting bij de Comptabiliteitslandsverordening.

BP



behoort te zijn ingediend. De Raad acht deze discrepantie onwenselijk en constateert tegelijkertijd dat de regering geen van beide deadlines heeft gehaald. De Raad vraagt hiervoor de aandacht.

2.2 Landsverordening tot vaststelling van de Jaarrekeningen

In het kader van de begrotingscyclus wordt ook veel waarde gehecht aan de jaarrekeningen. In dit kader brengt de Raad onder de aandacht dat hij sinds 2014 tot en met de datum van vaststelling van dit advies geen verzoek om advies heeft ontvangen inzake de jaarrekeningen van de jaren 2013 tot en met 2015. Door het uitblijven van deze jaarrekeningen ontbreekt een belangrijke bron van informatie die, tezamen met de bijbehorende toelichtingen, een zodanig inzicht in zowel de financiële positie van het Land als de baten en lasten van de collectieve sector geven. Hierdoor wordt het moeilijk om de voorgestelde wijzigingen binnen een financieel- economische context te analyseren en beoordelen. Ten behoeve van een deugdelijk financieel bestuur adviseert de Raad dan ook om gevolg te geven aan paragraaf 4 van de Comptabiliteitslandsverordening. Hierdoor krijgen niet alleen de Staten, maar ook de inwoners van Sint Maarten, meer inzicht in de financiële situatie van het Land en de collectieve sector.

De Raad adviseert de regering wederom met klem om de Landsverordeningen tot vaststelling van de jaarrekeningen van de dienstjaren 2013 tot en met 2015 zo spoedig mogelijk ter advies aan te bieden aan de Raad.

3. Wettelijke Eisen: Toelichting en Beleidsmatige Begroting

De landsverordening tot vaststelling van de begroting, en de daarbij behorende toelichting, dient in zijn geheel te voldoen aan de bepalingen en de eisen die zijn opgenomen in de Rijkswet financieel toezicht Curaçao en Sint Maarten (hierna: Rft), de Staatsregeling en de Comptabiliteitslandsverordening. Het is van groot belang dat de begroting in evenwicht is en dat de begroting zodanig is opgemaakt dat deze overzichtelijk en controleerbaar is om op deze manier invulling te geven aan de wettelijk verankerde "checks and balances". Ter bevordering daarvan is een grondige en gedetailleerde toelichting van uitermate belang. De Raad onderstreept de noodzaak van het opstellen van begrotingsposten die hun uitleg en vertaling vinden in een bijbehorende en vooral toereikende toelichting.

De Raad constateert dat de begroting 2017 op verschillende onderdelen niet voldoet aan de eisen van de Rft, de Staatsregeling en de Comptabiliteitslandsverordening.

Op de eerste plaats is de informatie die de regering in het ontwerp presenteert naar het oordeel van de Raad niet Specifiek, Meetbaar, Acceptabel, Realistisch



en Tijdsgebonden(SMART)- geformuleerd en onvoldoende toegelicht. Op de tweede plaats komen de beleidsdoelen niet overeen met de vereisten gesteld in artikel 14 en artikel 15 van de Comptabiliteitslandsverordening, waardoor deze niet te verifiëren zijn. De Raad vraagt hiervoor de aandacht.

De Raad adviseert de toelichting op de begroting 2017 dusdanig aan te passen dat invulling en uitleg wordt gegeven aan de opgenomen begrotingsposten voor dit dienstjaar en deze toelichting als zodanig te structureren. Om de inzichtelijkheid van de begroting te bevorderen adviseert de Raad om toelichtingen die strikt zien op het dienstjaar 2017 juist op te nemen in de specifieke toelichting op dat dienstjaar. Dit in verband met de constatering van de Raad dat de toelichting op de meerjarenbegroting op een aantal plekken betrekking heeft op uitgaven en ontvangsten die zien op het dienstjaar 2017 en derhalve juist een toelichting geven op de begroting 2017 in plaats van de meerjarenbegroting. Zo worden bijvoorbeeld volledige paragrafen gewijd aan inkomsten over 2017 van de Centrale Bank van Curaçao en Sint Maarten, de concessie fee en dividend uitkering van het Gemeenschappelijk Elektriciteitsbedrijf Bovenwindse Eilanden (hierna: GEBE), het innen van casinovergoedingen, etc. Gezien het feit dat de hiervoor genoemde posten alleen zien op het dienstjaar 2017 maken zij, volgens de Raad, derhalve geen onderdeel uit van de meerjarenbegroting. De Raad adviseert de meerjarenbegroting, gelet op artikel 13 van de Comptabiliteitslandsverordening, aan te passen en alleen inkomsten en uitgaven die daadwerkelijk over meerdere jaren verspreid worden hier te benoemen en deze uitvoerig toe te lichten.

De memorie van toelichting bij de Comptabiliteitslandsverordening vermeldt dat aan de begroting beleidsvoornemens van de regering ten grondslag liggen. De Raad adviseert de bestaande toelichting uit te breiden met beleidsvoornemens van de regering.

De Raad constateert dat in het huidige ontwerp geen duidelijke en vooral meetbare beleidskaders zijn geformuleerd. Op pagina 7 wordt weliswaar gesteld dat de regering in de voorliggende begroting er, ongeacht het ontbreken van duidelijke beleidskaders, voor gekozen heeft om per ministerie aan te geven welke belangrijke beleidsprioriteiten voor 2017 en verdere jaren gelden. Echter, de Raad merkt op dat deze beleidsprioriteiten algemeen van aard zijn. Gelet op het ontbreken van specifieke beleidskaders en een toereikende toelichting doet zich een situatie voor waarin posten en beleidskeuzes minder nauwkeurig en inhoudelijk beoordeeld en gecontroleerd kunnen worden.

De regering voert aanstaande verkiezingen aan als reden voor het aanleveren van beknopte en per ministerie algemeen geformuleerde beleidsprioriteiten.



Verkiezingen of demissionaire status van kabinetten ontslaan de regering niet van de verplichting tot het indienen van een begroting die voldoet aan de wettelijke vereisten. De Raad adviseert de regering het ontwerp aan te vullen zodat het voldoet aan de vereisten van ordentelijkheid en controleerbaarheid. Zo dienen alle verwachte inkomsten en uitgaven in de begroting 2017 toereikend te worden toegelicht.

4. Leningen en Betalingsachterstanden

Op pagina 8 van het ontwerp stelt de regering dat er een investeringsbehoefte bestaat waarin zal worden voorzien door een lening. De investeringsbehoefte en de stelling van de regering daarover is zorgwekkend. De Raad baseert zijn zorgen op de reacties van het Cft op de tot nu toe ingediende uitvoeringsrapporten 2016. In zijn reactie op de tweede uitvoeringsrapportage 2016 d.d. 25 augustus 2016, wordt onder andere het volgende door het Cft gesteld:

"Het Cft stelt dat op basis van de realisaties in het eerste halfjaar moet worden geconstateerd dat de begroting 2016 op dit moment niet in overeenstemming is met de normen van art. 15 Rft Sint Maarten en dat op dit moment in onvoldoende mate invulling wordt gegeven aan de punten uit de aanwijzing. Dit betekent derhalve dat niet wordt voldaan aan de voorwaarden om te mogen lenen voor nieuwe investeringen."³

Het is opmerkelijk dat het Land meent te kunnen voldoen aan een investeringsbehoefte van NAf 59 miljoen, terwijl het Cft op dit moment constateert dat "het begrote saldo voor ultimo 2016 van [ANG] 25,3 mln als gevolg van de realisaties in het eerste halfjaar met [ANG] 11,0 mln is verslechterd."⁴ Het Cft concludeert dat bij ongewijzigd beleid het begrotingssaldo eind 2016 nog verder zal achterblijven. Hierdoor zal in 2016 niet minimaal NAf 20 miljoen aan tekorten uit voorgaande jaren kunnen worden gecompenseerd. De Raad is van mening dat gelet op het vorenstaande het voorzien van deze investeringsbehoefte via een lening nadere toelichting vereist.

Overigens, omdat het Land van het Cft geen leningen in 2016 mocht opnemen, omvat het jaar 2017 investeringen, voor een totaal van NAf 51 miljoen, die in 2016 om voornoemde reden niet konden worden gerealiseerd. De regering stelt dat daar nog NAf 6 miljoen moet worden bijgevoegd voor de hervorming van de belastingdienst en daarboven een additioneel bedrag van NAf 2 miljoen voor nieuwe investeringen. Met betrekking tot deze laatstgenoemde NAf 2 miljoen

³ Zie College Financieel Toezicht Curaçao en Sint Maarten, *Reactie op de Tweede Uitvoeringsrapportage 2016 Sint Maarten*, 25 augustus 2016, kenmerk: Cft 20160018, p. 2.

⁴ *Ibid.*



geldt verder dat uit de voorliggende begrotingsstukken niet blijkt wat het doel van dat bedrag is. Dit zal door de regering nader toegelicht dienen te worden. Voorts constateert de Raad dat in het ontwerp een berekening van de rentelastnorm ontbreekt. De Raad vraagt hiervoor de aandacht.

5. De Meerjarenbegroting

Uit artikel 13 van de Comptabiliteitslandsverordening volgt dat een meerjarenbegroting verplicht deel uitmaakt van de begroting. Door middel van deze meerjarenbegroting kunnen de effecten van beleid over meerdere jaren worden uitgewerkt, aangezien deze immers niet zijn beperkt tot één dienstjaar. Maatregelen die zijn doorgevoerd in een dienstjaar zullen over de jaren heen effecten hebben die bovendien niet statisch zijn en continu moeten worden bewaakt.⁵ Hoewel de meerjarenbegroting relatief uitgebreid toegelicht is, constateert de Raad dat de daadwerkelijke meerjarenbegroting zeer summier is en niet voldoet aan de eisen zoals geformuleerd in artikel 13, tweede lid, van de Comptabiliteitslandsverordening. Daar komt nog bij dat de posten, zoals opgenomen in de meerjarenbegroting niet overeenkomen met de posten van de voorgestelde begroting of de tekst van de toelichting. Ter adstructie hiervan, de meerjarenbegroting bevat een begrotingspost 'GEBE afdracht reserves' terwijl in de toelichting op pagina 18 gesproken wordt over dividend. Dit leidt tot verwarring. De Raad vraagt hiervoor de aandacht.

Hoewel de Minister van Financiën daartoe niet is verplicht, adviseert de Raad de ministeriële regeling, zoals bedoeld in artikel 13, derde lid, van de Comptabiliteitslandsverordening, op te stellen. De Raad is van mening dat een dergelijke regeling ten goede zal komen aan het structureren van de meerjarenbegroting.

Met betrekking tot de meerjarenbegroting vallen een aantal punten voorts op. Ten eerste wordt bovenaan pagina 12 abusievelijk vermeld dat het om de "meerjarenraming 2016 – 2021" gaat. Het begrotingsjaar 2016 behoort niet tot de voorliggende meerjarenbegroting. Daar komt nog bij dat uit artikel 13, eerste lid, van de Comptabiliteitsverordening volgt dat minimaal drie op dat dienstjaar volgende jaren opgenomen moeten worden in de meerjarenbegroting. Dit vertaalt zich in een meerjarenbegroting die op zijn minst de periode 2018 – 2020 omvat. De Raad adviseert deze discrepantie te corrigeren.

Refererend aan de toelichting op pagina 18 met betrekking tot een indexatie van de leges en retributies, is op pagina 13 van de meerjarenbegroting voor het dienstjaar 2017 een bedrag aan leges en retributies ter waarde van NAF 4 miljoen begroot. Dit bedrag is echter niet terug te vinden in de ontvangsten op

⁵ Zie pagina 2, tweede alinea, van de memorie van toelichting bij de Comptabiliteitslandsverordening.



de gewone dienst voor het dienstjaar 2017. De Raad zet vraagtekens hierbij. De Raad acht de haalbaarheid van de verwachte structurele inkomsten, die pas volledig gerealiseerd kunnen worden door een wijziging van een landsverordening die per 1 januari 2017 in werking zou moeten treden, in steeds grotere mate twijfelachtig, mede gelet op hoe tijdrovend een dergelijke procedure is en op de beperkte tijd die nog tot het einde van 2016 resteert. De Raad vraagt hiervoor de aandacht.

Meer in het algemeen constateert de Raad dat de regering voornemens is een aantal inkomstenverhogende maatregelen door te voeren in het dienstjaar 2017. Echter, deze voornemens worden in de begroting niet ondersteund met bijbehorende cijfers. Zo wordt bijvoorbeeld gesproken over een voorstel voor het uitwerken van een vertrek fee op de luchthaven. Het is de Raad niet duidelijk hoe dit voorstel zich verhoudt tot de huidige departure tax die al wordt geheven. De Raad adviseert dit toe te lichten.

6. De Begroting per Ministerie

In dit deel van het advies wordt ingegaan op de meest in het oog springende discrepanties en onvolkomenheden die in het overzicht per ministerie zijn aangetroffen. De Raad merkt volledigheidshalve op dat deze discrepanties en onvolkomenheden niet-limitatief zijn.

6.1 Parlement en Hoge Colleges van Staat

De Raad constateert een forse stijging in de uitgaven op de gewone dienst, namelijk voor 2017 een bedrag van NAf 18.032.585 ten opzichte van NAf 16.502.781 in het voorgaande dienstjaar. Deze verhoging lijkt voornamelijk te zitten in de begrotingspost 'huur gebouwen en ruimten', welke post stijgt van NAf 326.585 in 2016 naar NAf 1.472.704 in 2017. De Raad kan uit de voorliggende begrotingsstukken niet destilleren waarom er zo een forse stijging in kosten plaatsvindt, waar nog bij komt dat opmerkelijk genoeg de huurovereenkomst van het parlamentsgebouw, anders dan in de voorgaande begrotingen, niet voorkomt in het Overzicht van huurovereenkomsten en overheidsgebouwen. De Raad acht een dermate niet onderbouwde stijging in kosten zorgelijk en adviseert de regering dit nader toe te lichten.

6.2 Ministerie van Algemene Zaken

De Raad constateert dat de kosten voor de Raad van State op nihil zijn begroot. De Raad ziet een dergelijke functie als een belangrijke schakel in de relatie tussen Sint Maarten en de rest van het Koninkrijk en vraagt zich af of Sint Maarten voornemens is een Staatsraad aan te wijzen. De Raad vraagt hiervoor de aandacht.



Voor het Kabinet van de Gevolmachtigde Minister zijn er geen voorzieningen getroffen voor een plaatsvervangend gevolmachtigde minister. De Raad acht dit opmerkelijk en vraagt de regering dit nader toe te lichten.

6.3 Ministerie van Financiën

Met betrekking tot het Ministerie van Financiën merkt de Raad op dat er forse stijgingen zijn in salarissen en materiële kosten van verschillende afdelingen binnen het ministerie. Om er een paar te noemen, voor 2017 wordt de post 'materiële kosten' van de minister met NAf 1.000.000 verhoogd. Ook de Afdeling Financiën ziet een stijging van de materiële kosten met een bedrag van NAf 2.394.133 en de salarissen met een bedrag van NAf 240.120. Hetzelfde geldt voor het Stafbureau waar een stijging van de salariskosten ad. NAf 227.355 plaatsvindt. Ook bij de Afdeling Comptabiliteit vindt een stijging van 76,78% van de materiële kosten plaats, wat zich vertaalt in een bedrag van NAf 258.311. De Raad adviseert de regering deze verhogingen toe te lichten en aan te geven waar deze kosten in verankerd zijn. Enige toelichting ontbreekt in het ontwerp.

6.4 Ministerie van Justitie

Bij het Gevangeniswezen is een verhoging van 1,35% aan personeelskosten te zien. Deze lage stijging zonder nadere toelichting baart de Raad zorgen gezien er op dit moment bekend is dat er meer personeel nodig is en er zelfs werd gestaakt door het huidige personeel in dit kader. De Raad vraagt hiervoor de aandacht.

De Raad vraagt de aandacht voor het overzicht op pagina 16 van de toelichting op de meerjarenbegroting waar het verloop van de accijns op benzine vanaf het jaar 2007 wordt weergegeven. Het is de Raad onduidelijk hoe de accijns op benzine zich verhouden tot de stijgende inkomsten uit de motorrijtuigenbelasting, welke inkomsten in 2015 ongeveer NAf 9,2 miljoen bedroegen. Daarboven valt in te zien dat er tussen 2007 en 2015 een stijging van het aantal auto's op Sint Maarten heeft plaatsgevonden, hetgeen het opvallend maakt dat ongeacht deze stijging, de inkomsten uit de accijns op benzine in diezelfde periode nagenoeg gelijk zijn. De Raad adviseert het hierboven vermelde nader toe te lichten.

Ingevolge artikel 1, eerste lid, van de Landsverordening criminaliteitsbestrijdingsfonds is er een criminaliteitsbestrijdingsfonds (hierna: Fonds) ten behoeve van de financiering van projecten voor de criminaliteitsbestrijding. Artikel 5, eerste lid, van dezelfde landsverordening geeft aan dat het Fonds door middel van een door de Minister van Justitie aangeboden beleidsplan onderdeel uitmaakt van de begroting. Dit beleidsplan dient aan te geven welke projecten er vanuit het Fonds worden gefinancierd. De Raad constateert dat dit beleidsplan bij het voorliggende ontwerp-begroting



hoort te zitten maar juist ontbreekt. Daarnaast bepaalt artikel 2, tweede lid, van de Landsverordening criminaliteitsbestrijdingsfonds, dat de bepalingen gegeven bij of krachtens de Comptabiliteitslandsverordening inzake de begroting en de rekening van overeenkomstige toepassing zijn bij het beheer van het Fonds. Nu het Fonds niet wordt benoemd in de begroting, is ook de omvang van de geldstroom hiervan onduidelijk, hetgeen de Raad onwenselijk acht. De Raad vraagt hiervoor de aandacht.

6.5 Ministerie van Onderwijs, Cultuur, Jeugd en Sport

Met betrekking tot dit ministerie staat de post 'huur gebouwen en ruimten' op nul begroot. Naar de mening van de Raad is een dergelijke begroting niet realistisch, tenzij de regering voorziet dat alle afdelingen van dit ministerie vóór 1 januari 2017 zullen verhuizen naar het nieuwe overheidsgebouw. De Raad adviseert dit nader toe te lichten.

6.6 Ministerie van Volksgezondheid, Sociale Ontwikkeling en Arbeid

De Raad verzoekt wederom een toelichting op het vervallen of niet begroten van de post 'kosteloze rechtskundig bijstand'. Naar de mening van de Raad is het niet opvoeren van deze begrotingspost niet realistisch. De Raad acht het opmerkelijk dat de post ook nergens te vinden is in de begroting van enig ander ministerie. Daarboven hebben recentelijk advocaten die rechtsbijstand verlenen in strafzaken op toevoegingsbasis zelfs gestaakt niet alleen door het uitblijven van betaling, maar ook omdat ze menen dat de vergoeding die ze voor hun diensten krijgen te laag is. In dit kader heeft de Raad begrepen dat momenteel gewerkt wordt aan een ontwerp landsbesluit toevoeging in strafzaken met geïndexeerde piketvergoedingen. Het behoeft geen betoog dat een verhoging van de piketvergoeding zal lijden tot extra uitgaven die wel terug te vinden moeten zijn op de begroting. De Raad adviseert dit toe te lichten en ook na te denken over bij welke ministerie deze begrotingspost zal worden geplaatst. De Raad vraagt hiervoor de aandacht.

6.7 Ministerie van Toerisme, Economische Zaken, Vervoer en Telecommunicatie

Ingevolge artikel 1, eerste lid, van de Verordening elektriciteitsconcessies wordt de concessie aan GEBE door de Minister van VROMI afgegeven. Het is de Raad onduidelijk waarom de concessie opbrengsten van GEBE geboekt worden op een begrotingspost van het Ministerie van TEATT en niet op die van VROMI. Bovendien wordt op pagina 18 van de toelichting vermeld dat voor het jaar 2017 incidentele inkomsten ter waarde van NAF 12 miljoen van GEBE worden verwacht als gevolg van een dividenduitkering. Ook dit is niet terug te vinden in de begrotingsposten van het Ministerie van VROMI. In plaats daarvan wordt op de begroting van het Ministerie van TEATT een bedrag van NAF 15 miljoen geboekt onder de post 'dividend overheidsbedrijven'.



Het is de Raad niet duidelijk of de verwachte dividend uitkering ad NAf 12 miljoen hier is inbegrepen. Bovendien is het voor de Raad onduidelijk van welk overheidsbedrijf dan wel overheidsbedrijven het additionele bedrag aan dividenduitkering ter waarde van NAf 3 miljoen vandaan komt. De Raad vraagt de regering om het bovenstaande nader toe te lichten.

In het licht van het bovenstaande, merkt de Raad op dat de toelichting geen melding maakt van de financiële situatie van de overheidsbedrijven en hun dividendbeleid waardoor er geen inzicht wordt gegeven in de mogelijke financiële consequenties die dividenduitkeringen voor het dienstjaar 2017 en de meerjarenbegroting kunnen hebben. De Raad acht het wenselijk dat de regering, conform artikel 5 van de Landsverordening Corporate Governance, een traject in gang zet voor het vaststellen van een dividendbeleid met betrekking tot de overheidsbedrijven. De Raad adviseert de regering om hier aandacht aan te besteden en om haar huidig dividendbeleid in de toelichting duidelijk toe te lichten.

Met betrekking tot dit ministerie staat de post 'huur gebouwen en ruimten' op nul begroot. Naar de mening van de Raad is een dergelijke begroting niet realistisch. Zelfs als de regering voorziet dat alle afdelingen van dit ministerie voor 1 januari 2017 verhuizen naar het nieuwe overheidsgebouw, zullen alsnog huurkosten worden gemaakt. Het is onwaarschijnlijk dat de begrotingspost op nihil uitkomt. De Raad vraagt dit nader toe te lichten.

6.8 Ministerie van Volkshuisvesting, Ruimtelijke Ordening en Milieu

De Raad constateert een vermindering van NAf 1.138.411 aan inkomsten uit erfpacht canon. Echter is hier geen verklaring voor te vinden in de begrotingsstukken. De Raad adviseert de regering dit nader toe te lichten.

7. Kapitaaldienst Uitgaven

Met betrekking tot de kapitaaldienst voor de begroting 2017 zijn bij alle hoofdstukken begrotingsposten 'uitgestelde investeringen' opgenomen. Deze uitgaven worden echter helemaal niet toegelicht. Hierdoor kan de Raad geen volledig oordeel vormen over deze uitgaven op de kapitaaldienst. Hiermee wordt naar de mening van de Raad niet voldaan aan de toelichtingseisen zoals opgenomen in artikel 15, tweede lid, onderdeel b, van de Rft en artikel 14, derde lid, van de Comptabiliteitslandsverordening. De Raad vraagt hiervoor de aandacht.

In dit kader adviseert de Raad om als deel van toelichting ieder jaar in een bij de begroting behorende Bijlage of Staat, de bedragen en daarbij behorende toelichtingen en omschrijvingen van de niet gerealiseerde, de geannuleerde,



en de nieuwe investeringen die vallen onder ieder opgenomen lening van de jaarlijkse begroting, te vermelden.

8. Subsidies en Bijdragen

De staat van inkomstenoverdrachten op pagina's 57 tot en met 65 noemt instellingen die subsidies ontvangen. Het valt de Raad op dat bij de desbetreffende ministeries de begrotingsposten 'subsidies en bijdragen' allen voor het dienstjaar 2017 op nul zijn begroot. Dientengevolge bevat de staat van inkomstenoverdrachten subsidies die feitelijk niet zijn begroot.

De Raad vraagt dit nader toe te lichten.

9. Overige Opmerkingen

- De Raad constateert dat voor de begroting 2017 wederom geen prijsindexering/COLA wordt opgenomen. De laatste prijsindexering heeft in 2012 plaatsgevonden. Deze inflatiecorrectie is een middel om de koopkracht op het salaris te behouden. De Raad heeft begrip voor de financiële situatie en beleidskeuze van de regering maar adviseert rekening te houden met de gevolgen van het (structureel) niet indexeren van de prijscompensatie. De Raad vraagt hiervoor de aandacht.
- De Raad constateert dat er in de begroting niet is voorzien in huurkosten gerelateerd aan het nieuwe overheidsgebouw. De Raad is zich ervan bewust dat de juridische levering van de eigendom hiervan nog moet plaatsvinden, maar begrijpt dat dit in de loop van het dienstjaar 2017 zal gebeuren. Dientengevolge, zullen huurkosten betrekking hebbende op het huren van het nieuwe overheidsgebouw van de SZV en APS dienen te worden begroot. Het is onwaarschijnlijk dat de begrotingspost op nihil uitkomt. Daarnaast merkt de Raad op dat niet is voorzien in de kosten die (eventueel) gepaard zullen gaan met het beëindigen van bestaande huurovereenkomsten, zoals bijvoorbeeld eventuele boetebedingen. De Raad adviseert de regering het voorliggende ontwerp met inachtneming van het bovenstaande aan te passen of waar mogelijk toe te lichten.
- Op pagina 4 van het Voorwoord wordt gesteld dat voor het verbeteren van het financieel beheer 12 projecten zijn gestart. Deze projecten worden echter niet genoemd of gespecificeerd. De Raad vraagt deze projecten nader toe te lichten en waar mogelijk te concretiseren.

313



- Ingevolge artikel 12, eerste lid, onderdeel d, van de Comptabiliteitslandsverordening adviseert de Raad een overzicht van uitgegeven (langlopende) geldleningen aan de begroting toe te voegen.
- Conform artikel 12, eerste lid, onderdeel e, van de Comptabiliteitslandsverordening adviseert de Raad een overzicht van gewaarborgde geldleningen en andere garantieverplichtingen aan de begroting toe te voegen.
- De Raad constateert dat de toevoeging van een overzicht van verleende concessies ex. artikel 12, eerste lid, onderdeel f, van de Comptabiliteitslandsverordening van de begroting ontbreekt. De Raad adviseert dit toe te voegen.
- Conform artikel 12, eerste lid, onderdeel g, van de Comptabiliteitslandsverordening dient een overzicht te worden toegevoegd van de eigendommen van het Land. In het tot het ontwerp behorende overzicht wordt alleen het wagenpark van het Land opgenomen. Dientengevolge is uit dit overzicht niet duidelijk wat voor zaken het Land allemaal in eigendom heeft. De Raad adviseert duidelijkheid inzake de eigendommen van het Land te geven. Het is moeilijk voorstelbaar dat deze alleen bestaan uit wagens. De Raad adviseert dit overzicht te herzien in een gedetailleerd overzicht waarbij gedifferentieerd wordt tussen het eigendom van het Land, en waarbij tevens wordt aangegeven dat als sprake is van eigendom, of er al dan niet beperkte zakelijke rechten (zoals erfpacht/hypotheek/vruchtgebruik) op rusten en zo ja, welke dan precies.
- De Raad constateert dat het Land relatief veel auto's in eigendom heeft.⁶ De Raad adviseert na te gaan of met betrekking tot deze auto's kosten kunnen worden bespaard, onder andere door kritisch te bekijken welke dienst of afdeling daadwerkelijk een auto nodig heeft en of andere voorzieningen kunnen worden getroffen (lease- en huurconstructies).
- De Raad constateert dat er een overzicht in de zin van artikel 12, eerste lid, onderdeel h, van de Comptabiliteitslandsverordening, met betrekking tot dienstverleningsovereenkomsten, ontbreekt. De Raad adviseert een dergelijk overzicht toe te voegen.
- Conform artikel 12, eerste lid, onderdeel f, van de Comptabiliteitslandsverordening ontbreekt er een overzicht van verleende concessies. De Raad adviseert een dergelijk overzicht toe te voegen omdat anders niet wordt voldaan aan de eisen van deze bepaling.

⁶ Zie het Overzicht van eigendommen (wagenpark) op pagina's 66 tot en met 73 van de begroting 2017.

Handwritten signature or mark.



- Het is opmerkelijk dat het overzicht van de collectieve sector bestaat uit een lijst van 2015 en niet 2016. Daarnaast geeft het overzicht geen volledige weergave van de collectieve sector: dit blijkt in het bijzonder uit het feit dat niet alle overheids-NV's hierop worden vermeld.

10. Wetstechnische en redactionele opmerkingen

In de bijlage zijn vermeld de opmerkingen van wetstechnische en redactionele aard welke een integraal onderdeel vormen van het advies.


11. Conclusie


Concluderend geeft de Raad de regering in overweging de onderhavige ontwerp-landsverordening niet naar de Staten te zenden dan nadat rekening zal zijn gehouden met de opmerkingen van de Raad.

Aldus vastgesteld in de vergadering van de Raad van 18 oktober 2016.

De Secretaris

De Vice-voorzitter


Dhr. mr. A.G. Baly


Mevr. mr. drs. M.C.C. Brooks-Salmon



BIJLAGE bij het advies d.d 18 oktober 2016, RvA no. SM/10-16-LV

Opmerkingen van redactionele en wetstechnische aard

Zowel het ontwerp als de memorie van toelichting bevat een aantal redactionele en wetstechnische onvolkomenheden. De Raad geeft de volgende niet-limitatieve voorbeelden:

- a. Financiële paragraaf, vijfde lid, vermeldt het dienstjaar 2013. De Raad adviseert dit aan te passen.
- b. De Raad adviseert in de gehele begroting, inclusief diens bijlagen, de Nederlands-Antilliaanse gulden in overeenstemming met Ar 59, tweede lid, aan te geven met het valutateken 'NAf'.
- c. Het totaalbedrag van de betalingsachterstanden zoals vermeld op pagina 9 van de Toelichting is incorrect. $NAf\ 159.463.607 + NAf\ 31.984.508 = NAf\ 191.448.115$ en niet $NAf\ 31.984.508$. De Raad adviseert dit aan te passen zodat bij het totaalbedrag ook het totaal aan betalingsachterstanden bij de SZV en APS zijn inbegrepen.
- d. Pagina's 12 en 14 in de begroting van het Ministerie van Justitie komen in tweevoud voor. De Raad adviseert dit te corrigeren.
- e. Op pagina 17 van de begroting wordt de begrotingspost 'studiebeurzen toelagen' twee keer vermeld. De Raad adviseert dit aan te passen.
- f. Het is de Raad opgevallen dat cijfermatige congruentie ontbreekt. Onder andere het consistent gebruik van punten en komma's; bijvoorbeeld op sommige plekken 100,000 en op andere 100.000. De Raad adviseert om bij het opschrijven van getallen één uniforme stijl te gebruiken en dit in de gehele begroting aan te passen. Ter verdere illustratie hiervan wijst de Raad op de (foutieve) 50,000 en 0,5 miljoen op pagina 19 in de toelichting.
- g. De Raad adviseert de toelichting te controleren op taalkundige misslagen. De Raad wijst in dit kader in het bijzonder op het incorrect gebruik van:
 - enkelvouds- en meervoudsvormen (bijv. "een oplossingen" op pagina 5 en "Een van de grootste risico" op pagina 7);
 - lidwoorden (bijv. "voor samenleving" op pagina 6 en "Het casino operators" op pagina 19); en,
 - aanwijzend voornaamwoorden (bijv. "worden opgezet moet bewerkstelligen" op pagina 6 en "de risico's het Land" op pagina 8).

Handwritten initials or signature in blue ink.



BIJLAGE bij het advies d.d 18 oktober 2016, RvA no. SM/10-16-LV

Opmerkingen van redactionele en wetstechnische aard

Zowel het ontwerp als de memorie van toelichting bevat een aantal redactionele en wetstechnische onvolkomenheden. De Raad geeft de volgende niet-limitatieve voorbeelden:

- a. Financiële paragraaf, vijfde lid, vermeldt het dienstjaar 2013. De Raad adviseert dit aan te passen.
- b. De Raad adviseert in de gehele begroting, inclusief diens bijlagen, de Nederlands-Antilliaanse gulden in overeenstemming met Ar 59, tweede lid, aan te geven met het valutateken 'NAf'.
- c. Het totaalbedrag van de betalingsachterstanden zoals vermeld op pagina 9 van de Toelichting is incorrect. $NAf\ 159.463.607 + NAf\ 31.984.508 = NAf\ 191.448.115$ en niet $NAf\ 31.984.508$. De Raad adviseert dit aan te passen zodat bij het totaalbedrag ook het totaal aan betalingsachterstanden bij de SZV en APS zijn inbegrepen.
- d. Pagina's 12 en 14 in de begroting van het Ministerie van Justitie komen in tweevoud voor. De Raad adviseert dit te corrigeren.
- e. Op pagina 17 van de begroting wordt de begrotingspost 'studiebeurzen toelagen' twee keer vermeld. De Raad adviseert dit aan te passen.
- f. Het is de Raad opgevallen dat cijfermatige congruentie ontbreekt. Onder andere het consistent gebruik van punten en komma's; bijvoorbeeld op sommige plekken 100,000 en op andere 100.000. De Raad adviseert om bij het opschrijven van getallen één uniforme stijl te gebruiken en dit in de gehele begroting aan te passen. Ter verdere illustratie hiervan wijst de Raad op de (foutieve) 50,000 en 0,5 miljoen op pagina 19 in de toelichting.
- g. De Raad adviseert de toelichting te controleren op taalkundige misslagen. De Raad wijst in dit kader in het bijzonder op het incorrect gebruik van:
 - enkelvouds- en meervoudsvormen (bijv. "een oplossingen" op pagina 5 en "Een van de grootste risico" op pagina 7);
 - lidwoorden (bijv. "voor samenleving" op pagina 6 en "Het casino operators" op pagina 19); en,
 - aanwijzend voornaamwoorden (bijv. "worden opgezet moet bewerkstelligen" op pagina 6 en "de risico's het Land" op pagina 8).

Handwritten initials or signature in blue ink.



ST. MAARTEN

Aan de Gouverneur
Falcon Drive 3
Harbour View
Alhier

Uw nummer: Uw brief van: Ons nummer: Afd: JZ&W

Onderwerp: Nader rapport inzake het ontwerp van landsverordening tot vaststelling van de begroting van het Land voor het dienstjaar 2017 (Landsverordening begroting 2017)

Philipsburg,

Bijlagen:

Ik heb de eer u hierbij, namens de ministerraad, aan te bieden het nader rapport ter reactie op het advies van de Raad van Advies d.d. 18 oktober 2016 [SM/10-16-LV] betreffende het ontwerp van Landsverordening tot vaststelling van de begroting van het Land voor het dienstjaar 2017 (Landsverordening begroting 2017).

De Raad geeft ten aanzien van het ontwerp van landsverordening in overweging het ontwerp naar de Staten te zenden nadat met de opmerkingen van de Raad rekening zal zijn gehouden.

In het hiernavolgende wordt puntsgewijs op de opmerkingen van de Raad ingegaan; de tekst uit het advies wordt ten gerieve van de lezer herhaald waarna, in cursief, de reactie is weergegeven. De nummering uit het advies van de RvA is aangehouden.

Bladzijde 1

"Naar de mening van de Raad wordt de ontwerpbegroting verzwakt door een gebrek aan zowel duidelijke beleidskaders (per ministerie) als een deugdelijke memorie van toelichting (hierna: toelichting). Naar de mening van de Raad wordt geen volledig, meetbaar en controleerbaar beeld van het dienstjaar 2017 geschetst. Ondanks verkiezingen of wisselingen van de wacht wordt de regering niet ontslagen van de verplichting tot het indienen van een begroting die voldoet aan de wettelijke vereisten. Het ontbreken van weloverwogen beleidsvoornemens die gekoppeld zijn aan niet deugdelijke toelichtingen verzwakt mede de autorisatie-, sturings-, en beleidsfunctie van de begroting als een afgeleide van het budgetrecht van de Staten. De Raad adviseert de regering met inachtneming van het voorgaande bijzondere aandacht te besteden aan het duidelijker in beeld brengen van meetbare beleidsvoornemens die niet alleen helder geformuleerd en toegelicht moeten worden, maar die ook gerelateerd dienen te zijn aan de begrote bedragen voor het betrokken dienstjaar (of de daaropvolgende dienstjaren in de meerjarenbegroting)."

Eind jaren 90 is in Nederland het systeem "Van Beleidsbegroting Tot Beleidsverantwoording" (hiertoe: VBTB) geïntroduceerd. De belangrijkste bouwsteen van dit systeem bestond uit het, in de begroting, leggen van een relatie tussen de beleidsdoelen en de daarbij behorende financiële consequenties. Zowel op gemeentelijk als op rijksniveau is veel energie gestoken in het praktisch toepasbaar maken van deze visie. Dit bleek vooral moeilijk vanwege de ambitie om oorspronkelijke doelstellingen en de uiteindelijke realisatie meetbaar te maken opdat geoordeeld zou kunnen worden over de effectiviteit en efficiency van de overheidsinspanning. In de praktijk is de poging om tot VBTB te komen veelal uitgemond in een papieren exercitie waarbij uitgaven (gekunsteld) gekoppeld werden aan beleidsdoelen waarmee een cosmetische oplossing werd gevonden voor de VBTB richtlijn.

Omdat de financiële richtlijnen voor Sint Maarten uit de tijd stammen dat de verwachtingen over VBTB nog hooggespannen waren, is in de rijkswet veel van het gedachtegoed uit VBTB in de voorschriften opgenomen. Credo was om te komen tot "beleidsmatig begroten" en later "beleidsmatig verantwoorden". Met deze bouwstenen van VBTB is in Sint Maarten enige jaren geleden gestart met het vormgeven van de eerste beleidsparagrafen in de begroting. Deze eerste aanzetten tot beleidsformulering kwamen in 2014 zeer moeizaam tot stand omdat enerzijds het fenomeen "beleidsformulering" nauwelijks ontwikkeld was bij de ministeries en anderzijds door de opeenvolgende regeringswisselingen het beleid dynamisch bleef. De beweging om de beleidsparagrafen te verbeteren is in 2015 voortgezet waarbij veel ballast uit de eerder opgenomen beleidsteksten werd weggenomen. Ook in 2016 werd doorgedaan op de ingeslagen weg om meer scherpte te brengen in de beleidsdelen van de begroting en is met ondersteuning van SOAB een sjabloon ontwikkeld en ingevuld waarmee de financiële vertaling van het regeringsbeleid aan het parlement kon worden voorgelegd.

Nu de VBTB ontwikkelingen al zo'n twintig jaar gaande zijn, ziet men in Nederland al geruime tijd een beweging naar een handzamere manier om beleid toetsbaar te maken.

Ter illustratie een reactie uit 2015 van Dr. Henk Klaasse; universitair hoofddocent aan de opleiding Bestuurskunde van de Erasmus Universiteit Rotterdam.

Het VBTB-streven is in Nederland niet onbesproken gebleven. Meerdere studies o.a. van Bordewijk en Klaassen hebben uitgewezen dat het streven naar een volledige VBTB-dekking van een begroting een utopie is. Er zijn teveel hordes te nemen en sommige hordes zijn simpelweg te hoog. De veelheid aan producten, het niet homogeen zijn van producten en het ontbreken van (inzicht in de) causaliteit tussen handelen en resultaten zijn enkele van die onmogelijke hordes.

In 2008 velt Tjeenk Willink als vice-president van de Raad van State (p. 169) een scherpe conclusie over VBTB. Hij stelt dat door VBTB het parlement in belangrijke mate van informatie is beroofd. De toelichtingen bij de begroting zijn aanzienlijk minder inhoudelijk geworden.

De nieuwe stroming, bekend onder de term "Verantwoord Begroten", stapt af van uitvoerige beleidsteksten in de begroting en verwijst bij voorkeur naar bestaande beleidsdocumenten. In de nieuwe begroting wordt gepoogd aan de hand van kengetallen de beleidsdoelen te kwantificeren zodat later, bijna wiskundig, bepaald kan worden in hoeverre het doel is bereikt.

Het weinig succesvolle traject dat zich de afgelopen 20 jaar in Nederland ontwikkelde, stimuleert Sint Maarten om te bezien in hoeverre ook onze begrotingen handzamer en informatie rijker gemaakt kunnen worden en uitvoerige beleidspassages achterwege kunnen blijven. Dit kan er toe leiden dat de wetgeving op dit punt moet worden aangepast en de perceptie van de "begroting als primair beleidsdocument" kan worden losgelaten of tenminste kan worden versoepeld. In de situatie van verantwoord begroten wordt immers de nadruk gelegd op het meetbaar maken van de doelstellingen in de vorm van kengetallen en minder in het uitvoerig toelichten er van. Voorlopig wordt echter gewerkt in lijn met de vigerende wetgeving.

Bladzijde 3

2.1 Begrotingscyclus

Ingevolge de Comptabiliteitslandsverordening bestaat de begrotingscyclus niet alleen uit het opstellen en uitvoeren van de begroting, maar ook uit het afleggen van verantwoording hierover. Dit is een continu proces dat wordt gecoördineerd en bewaakt door de Minister van Financiën. De Comptabiliteitslandsverordening kent ten behoeve van deze cyclus diverse procedurele bepalingen,

welke tevens data inhouden. Met het oog op de precaire financiële positie van het Land adviseert de Raad deze procedurele bepalingen en bijbehorende data strikt na te leven. De Raad wijst in dit kader tevens op artikel 100, derde lid, van de Staatsregeling, op grond waarvan de begroting uiterlijk op 1 september aan de Staten dient te worden aangeboden. Overigens constateert de Raad daarenboven dat de Comptabiliteitslandsverordening hier ten onrechte niet op aansluit, omdat artikel 38 van de Comptabiliteitslandsverordening voorschrijft dat de ontwerpbegroting uiterlijk de tweede dinsdag van september bij de Staten behoort te zijn ingediend. De Raad acht deze discrepantie onwenselijk en constateert tegelijkertijd dat de regering geen van beide deadlines heeft gehaald. De Raad vraagt hiervoor de aandacht.

De regering heeft aandacht voor deze deadlines. De begroting 2017 is door de Ministerraad vastgesteld vóór 1 september, en daarna conform de bepalingen in de Comptabiliteitsverordening ter advisering aan de Raad van Advies voorgelegd. Alhoewel de deadline voor het aanleveren aan de Staten niet vóór 1 september is geschied, kan geconstateerd worden dat de begroting eerder is opgeleverd. De regering werkt er hard aan om de planning & control-cyclus verder te implementeren, waarbij wettelijke deadlines richting gevend zijn.

Bladzijde 4

2.2 Landsverordening tot vaststelling van de Jaarrekeningen

In het kader van de begrotingscyclus wordt ook veel waarde gehecht aan de jaarrekeningen. In dit kader brengt de Raad onder de aandacht dat hij sinds 2014 tot en met de datum van vaststelling van dit advies geen verzoek om advies heeft ontvangen inzake de jaarrekeningen van de jaren 2013 tot en met 2015. Door het uitblijven van deze jaarrekeningen ontbreekt een belangrijke bron van informatie die, tezamen met de bijbehorende toelichtingen, een zodanig inzicht in zowel de financiële positie van het Land als de baten en lasten van de collectieve sector geven. Hierdoor wordt het moeilijk om de voorgestelde wijzigingen binnen een financieel- economische context te analyseren en beoordelen. Ten behoeve van een deugdelijk financieel bestuur adviseert de Raad dan ook om gevolg te geven aan paragraaf 4 van de Comptabiliteitslandsverordening. Hierdoor krijgen niet alleen de Staten, maar ook de inwoners van Sint Maarten, meer inzicht in de financiële situatie van het Land en de collectieve sector. De Raad adviseert de regering wederom met klem om de Landsverordeningen tot vaststelling van de jaarrekeningen van de dienstjaren 2013 tot en met 2015 zo spoedig mogelijk ter advies aan te bieden aan de Raad.

De regering zal de ontwerp landverordening jaarrekening 2013 en 2014 op korte termijn verzenden aan de Raad van Advies. De jaarrekening 2015 is in concept gereed, en zal via de gebruikelijke procedure later worden aangeboden aan de Raad van Advies.

3. Wettelijke eisen aan de begroting

De Raad constateert dat de begroting 2017 op verschillende onderdelen niet voldoet aan de eisen van de Rft, de Staatsregeling en de Comptabiliteitslandsverordening. Op de eerste plaats is de informatie die de regering in het ontwerp presenteert naar het oordeel van de Raad niet Specifiek, Meetbaar, Acceptabel, Realistisch en Tijdsgebonden (SMART) geformuleerd en onvoldoende toegelicht. Op de tweede plaats komen de beleidsdoelen niet overeen met de vereisten gesteld in artikel 14 en artikel 15 van de Comptabiliteitslandsverordening, waardoor deze niet te verifiëren zijn. De Raad vraagt hiervoor de aandacht.

De regering heeft in de voorliggende begroting een flinke verbeterstap gemaakt door in hoofdstuk 3 per Ministerie een beleidsdeel op te nemen met beleidsprioriteiten en beleidsacties. Daarbij is helder beschreven welke doelen er per Ministerie voor 2017 gesteld worden en welke acties er plaats vinden om de beschreven doelen te realiseren. De regering is voornemens om jaarlijks hierin verbeteringen aan te brengen. Overigens verwijst de regering in dit verband ook naar de eerder reactie zoals gegeven op pagina 1/2 om eerder naar een vorm van het modernere "verantwoord begroten" door te groeien.

Bladzijde 5

De Raad adviseert de toelichting op de begroting 2017 dusdanig aan te passen dat invulling en uitleg wordt gegeven aan de opgenomen begrotingsposten voor dit dienstjaar en deze toelichting

als zodanig te structureren. Om de inzichtelijkheid van de begroting te bevorderen adviseert de Raad om toelichtingen die strikt zien op het dienstjaar 2017 juist op te nemen in de specifieke toelichting op dat dienstjaar.

De toelichting is op dit punt aangepast; tekstblokken zijn onder passender hoofdstuk geplaatst.

Dit in verband met de constatering van de Raad dat de toelichting op de meerjarenbegroting op een aantal plekken betrekking heeft op uitgaven en ontvangsten die zien op het dienstjaar 2017 en derhalve juist een toelichting geven op de begroting 2017 in plaats van de meerjarenbegroting. Zo worden bijvoorbeeld volledige paragrafen gewijd aan inkomsten over 2017 van de Centrale Bank van Curaçao en Sint Maarten, de concessie fee en dividend uitkering van het Gemeenschappelijk Elektriciteitsbedrijf Bovenwindse Eilanden (hierna: GEBE), het innen van casinovergoedingen, etc. Gezien het feit dat de hiervoor genoemde posten alleen zien op het dienstjaar 2017 maken zij, volgens de Raad, derhalve geen onderdeel uit van de meerjarenbegroting. De Raad adviseert de meerjarenbegroting, gelet op artikel 13 van de Comptabiliteitslandsverordening, aan te passen en alleen inkomsten en uitgaven die daadwerkelijk over meerdere jaren verspreid worden hier te benoemen en deze uitvoering toe te lichten.

De toelichting is op dit punt aangepast; tekstblokken zijn onder passender hoofdstuk geplaatst.

De memorie van toelichting bij de Comptabiliteitslandsverordening vermeldt dat aan de begroting beleidsvoornemens van de regering ten grondslag liggen. De Raad adviseert de bestaande toelichting uit te breiden met beleidsvoornemens van de regering.

Voor het antwoord op deze vraag verwijst de regering graag naar het gegeven antwoord op pagina 3 'Wettelijke eisen aan begroting'.

De Raad constateert dat in het huidige ontwerp geen duidelijke en vooral meetbare beleidskaders zijn geformuleerd. Op pagina 7 wordt weliswaar gesteld dat de regering in de voorliggende begroting er, ongeacht het ontbreken van duidelijke beleidskaders, voor gekozen heeft om per ministerie aan te geven welke belangrijke beleidsprioriteiten voor 2017 en verdere jaren gelden. Echter, de Raad merkt op dat deze beleidsprioriteiten algemeen van aard zijn. Gelet op het ontbreken van specifieke beleidskaders en een toereikende toelichting doet zich een situatie voor waarin posten en beleidskeuzes minder nauwkeurig en inhoudelijk beoordeeld en gecontroleerd kunnen worden. De regering voert aanstaande verkiezingen aan als reden voor het aanleveren van beknopte en per ministerie algemeen geformuleerde beleidsprioriteiten. Verkiezingen of demissionaire status van kabinetten ontslaan de regering niet van de verplichting tot het indienen van een begroting die voldoet aan de wettelijke vereisten. De Raad adviseert de regering het ontwerp aan te vullen zodat het voldoet aan de vereisten van ordentelijkheid en controleerbaarheid. Zo dienen alle verwachte inkomsten en uitgaven in de begroting 2017 toereikend te worden toegelicht.

De regering heeft in voorliggende begroting een verbeteringslag aangebracht met het opnemen van beleidsprioriteiten en beleidsacties per Ministerie. De regering begrijpt de stelling van de Raad van Advies waarbij gemeld wordt dat het beschrevene nog niet in overeenstemming is met de wettelijke bepalingen, maar heeft daarbij oog voor de beperkte mogelijkheden van de organisatie. De regering constateert dat er in voorliggende begroting een verdere belangrijke stap is gemaakt om te komen tot het definiëren van beleidsprioriteiten, en zal deze in de komende jaren nader uitwerken en vervolmaken dan wel de ontwikkelrichting bijstellen (zie ook antwoord op pagina 1/2).

Bladzijde 6

4. Leningen en Betalingsachterstanden

Op pagina 8 van het ontwerp stelt de regering dat er een investeringsbehoefte bestaat waarin zal worden voorzien door een lening. De investeringsbehoefte en de stelling van de regering daarover is zorgwekkend. De Raad baseert zijn zorgen op de reacties van het Cft op de tot nu toe ingediende

uitvoeringsrapporten 2016. In zijn reactie op de tweede uitvoeringsrapportage 2016 d.d. 25 augustus 2016, wordt onder andere het volgende door het Cft gesteld:

"Het Cft stelt dat op basis van de realisaties in het eerste halfjaar moet worden geconstateerd dat de begroting 2016 op dit moment niet in overeenstemming is met de normen van art. 15 Rft Sint Maarten en dat op dit moment in onvoldoende mate invulling wordt gegeven aan de punten uit de aanwijzing. Dit betekent derhalve dat niet wordt voldaan aan de voorwaarden om te mogen lenen voor nieuwe investeringen."

Het is opmerkelijk dat het Land meent te kunnen voldoen aan een investeringsbehoefte van Naf 59 miljoen, terwijl het Cft op dit moment constateert dat "het begrote saldo voor ultimo 2016 van [ANG] 25,3 mln als gevolg van de realisaties in het eerste halfjaar met [ANG] 11,0 mln is verslechterd." Het Cft concludeert dat bij ongewijzigd beleid het begrotingssaldo eind 2016 nog verder zal achterblijven. Hierdoor zal in 2016 niet minimaal Naf20 miljoen aan tekorten uit voorgaande jaren kunnen worden gecompenseerd. De Raad is van mening dat gelet op het vorenstaande het voorzien van deze investeringsbehoefte via een lening nadere toelichting vereist.

De Staten heeft in de afgelopen jaren ingestemd met de voorliggende begrotingen, waarin de investeringen zijn opgenomen. De totale investeringscapaciteit is daarmee vastgesteld. Bij de opmaak van de begroting is uitgegaan van een totaal van Naf 51 miljoen aan investeringen die reeds eerder waren goedgekeurd, maar die nog niet in uitvoering zijn genomen. Na de opmaak van de derde uitvoeringsrapportage is de investeringscapaciteit Naf 12,9 miljoen die volledig gebruikt zal worden voor de ICT-investeringen en inrichting van het nieuwe Bestuurskantoor. Voorts is er een bedrag van Naf 38,3 miljoen welke door de Staten is geaccordeerd, maar waarbij het CFT als reactie op de tweede uitvoeringsrapportage een pas op de plaats heeft gemaakt.

De financiële resultaten in de derde uitvoeringsrapportage zijn weliswaar niet positief, echter heeft de regering voldoende (incidentele) extra dekkingsmiddelen voorhanden om de jaarrekening 2016 positief af te sluiten. De regering ziet daarom geen formele belemmeringen om het door de Staten reeds geaccordeerde bedrag van Naf 38,3 miljoen via een lening te verkrijgen.

Tot slot is de regering de mening toegedaan dat de financiële situatie van het Land voornamelijk omgebogen kan worden door te investeren in de Belastingdienst en daarmee de compliance te verhogen. Om die reden wordt in voorliggende begroting voorgesteld om hiervoor eerste investering te doen van Naf 6 miljoen.

Overigens, omdat het Land van het Cft geen leningen in 2016 mocht opnemen, omvat het jaar 2017 investeringen, voor een totaal van Naf 51 miljoen, die in 2016 om voornoemde reden niet konden worden gerealiseerd. De regering stelt dat daar nog Naf 6 miljoen moet worden bijgevoegd voor de hervorming van de belastingdienst en daarboven een additioneel bedrag van Naf 2 miljoen voor nieuwe investeringen. Met betrekking tot deze laatstgenoemde Naf 2 miljoen geldt verder dat uit de voorliggende begrotingsstukken niet blijkt wat het doel van dat bedrag is. Dit zal door de regering nader toegelicht dienen te worden. Voorts constateert de Raad dat in het ontwerp een berekening van de rentelastnorm ontbreekt. De Raad vraagt hiervoor de aandacht.

Er zijn investeringen tot een bedrag van Naf 2 miljoen ten laste van de kapitaaldienst gebracht die in voorgaande jaren zijn aangeschaft maar waarvan de facturen ten laste van 2016 moesten worden gebracht. Om toch in staat te zijn om in de oorspronkelijke wensenlijst opgenomen investeringen te kunnen doen is voor ophoging van de kapitaaldienst 2017 gekozen.

De bepaalde rentelastnorm is opgenomen in de begroting; voor achtergronden wordt verwezen naar het rapport van de collectieve sector: Collective Sector Report 2015; Establishing the Collective Sector and interest expense norm of Sint Maarten.

Bladzijde 7

5. De Meerjarenbegroting

Uit artikel 13 van de Comptabiliteitslandsverordening volgt dat een meerjarenbegroting verplicht deel uitmaakt van de begroting. Door middel van deze meerjarenbegroting kunnen de effecten van beleid over meerdere jaren worden uitgewerkt, aangezien deze immers niet zijn beperkt tot één

dienstjaar. Maatregelen die zijn doorgevoerd in een dienstjaar zullen over de jaren heen effecten hebben die bovendien niet statisch zijn en continu moeten worden bewaakt. Hoewel de meerjarenbegroting relatief uitgebreid toegelicht is, constateert de Raad dat de daadwerkelijke meerjarenbegroting zeer summier is en niet voldoet aan de eisen zoals geformuleerd in artikel 13, tweede lid, van de Comptabiliteitslandsverordening. Daar komt nog bij dat de posten, zoals opgenomen in de meerjarenbegroting niet overeenkomen met de posten van de voorgestelde begroting of de tekst van de toelichting. Ter adstructie hiervan, de meerjarenbegroting bevat een begrotingspost 'GEBE afdracht reserves' terwijl in de toelichting op pagina 18 gesproken wordt over dividend. Dit leidt tot verwarring. De Raad vraagt hiervoor de aandacht.

Begroting 2017 is in die zin bijzonder omdat de totstandkoming plaatsvindt in een periode van verkiezingen en politieke herschikking. Dat betekent dat de begroting uit moet gaan van de kaders die door de wettelijke taken worden gezet en daarnaast rekening moet houden met onvermijdelijke kwesties zoals bijvoorbeeld ingegeven door de aanwijzing van het CFT. Beleidsvoornemens van de zittende regering en hun effecten zijn omwille van voorzichtigheid zoveel mogelijk vermeden. Hoewel bijvoorbeeld de hervormingen van oudedagsvoorziening en gezondheidszorg in volle gang zijn en nog steeds uitgaan van een implementatie per januari 2017, zijn de financiële effecten van deze hervormingen nog niet ingeboekt. Dit volgt uit de instructie van Cft om geen effecten in te boeken waarvan de wetgeving nog niet door de Staten is goedgekeurd. Dit maakt de meerjarenraming wel behoudend maar geeft niet ten volle inzicht in de financiële effecten van lopende hervormingen. Er is daarom voor gekozen om geen posten in te boeken maar om te volstaan met het toelichten van de op handen zijnde wijzigingen. Bij begrotingswijziging zullen de betreffende aanpassingen met de eerste uitvoeringsrapportage moeten worden ingewerkt. In de toelichting is de inconsistentie van de benaming opgelost.

Hoewel de Minister van Financiën daartoe niet is verplicht, adviseert de Raad de ministeriële regeling, zoals bedoeld in artikel 13, derde lid, van de Comptabiliteitslandsverordening, op te stellen. De Raad is van mening dat een dergelijke regeling ten goede zal komen aan het structureren van de meerjarenbegroting. Met betrekking tot de meerjarenbegroting vallen een aantal punten voorts op. Ten eerste wordt bovenaan pagina 12 abusievelijk vermeld dat het om de "meerjarenraming 2016 — 2021" gaat. Het begrotingsjaar 2016 behoort niet tot de voorliggende meerjarenbegroting. Daar komt nog bij dat uit artikel 13, eerste lid, van de Comptabiliteitsverordening volgt dat minimaal drie op dat dienstjaarvolgende jaren opgenomen moeten worden in de meerjarenbegroting. Dit vertaalt zich in een meerjarenbegroting die op zijn minst de periode 2018 — 2020 omvat. De Raad adviseert deze discrepantie te corrigeren

De discrepantie is gecorrigeerd.

Refererend aan de toelichting op pagina 18 met betrekking tot een indexatie van de leges en retributies, is op pagina 13 van de meerjarenbegroting voor het dienstjaar 2017 een bedrag aan leges en retributies ter waarde van NAF 4 miljoen begroot. Dit bedrag is echter niet terug te vinden in de ontvangsten op de gewone dienst voor het dienstjaar 2017. De Raad zet vraagtekens hierbij. De Raad acht de haalbaarheid van de verwachte structurele inkomsten, die pas volledig gerealiseerd kunnen worden door een wijziging van een landsverordening die per 1 januari 2017 in werking zou moeten treden, in steeds grotere mate twijfelachtig, mede gelet op hoe tijdrovend een dergelijke procedure is en op de beperkte tijd die nog tot het einde van 2016 resteert. De Raad vraagt hiervoor de aandacht.

In de meerjarenbegroting is vanaf het jaar 2018 rekening gehouden met de inkomstenstijging van NAF 8,7 miljoen. De regering heeft op pagina 21 het financiële effect uitgelegd dat volgt uit invoering van het onderhavige ontwerp.

Bladzijde 8

Meer in het algemeen constateert de Raad dat de regering voornemens is een aantal inkomstenverhogende maatregelen door te voeren in het dienstjaar 2017. Echter, deze voornemens worden in de begroting niet ondersteund met bijbehorende cijfers. Zo wordt bijvoorbeeld gesproken over een voorstel voor het uitwerken van een vertrek fee op de luchthaven. Het is de Raad niet duidelijk hoe dit voorstel zich verhoudt tot de huidige departure tax die al wordt geheven. De Raad adviseert dit toe te lichten.

De volgende uitleg is in de begroting verwerkt.

Voornemen bestaat tot een heffing van een fee bij aankomst of vertrek. De heffing zou moeten bestaan uit een relatief gering bedrag per reiziger maar kan gezien het aantal reizigers (2-2,5 mln) een belangrijke post voor de schatkist gaan betekenen. De wetgeving hieromtrent is reeds in concept uitgewerkt en streven is de wet vóór 2017 aan de Staten voor te leggen. Omdat het hier om nog niet goedgekeurde regelgeving gaat is deze inkomstenpost vooralsnog ingeboekt vanaf het jaar 2018.

Voor een goed begrip is het verder van belang dat de momenteel door de luchthaven geheven "departure tax" geen belasting betreft maar een heffing voor en door de luchthaven. Van geen enkele luchthavenheffing vindt afdracht aan de overheidskas plaats.

6. De Begroting per Ministerie

Parlement en Hoge Colleges van Staat

De Raad constateert een forse stijging in de uitgaven op de gewone dienst, namelijk voor 2017 een bedrag van NAF 18.032.585,- ten opzichte van NAF 16.502.781,- in het voorgaande dienstjaar. Deze verhoging lijkt voornamelijk te zitten in de begrotingspost 'huur gebouwen en ruimten', welke post stijgt van NAF 326.585,- in 2016 naar NAF 1.472.704,- in 2017. De Raad kan uit de voorliggende begrotingsstukken niet destilleren waarom er zo een forse stijging in kosten plaatsvindt, waar nog bij komt dat opmerkelijk genoeg de huurovereenkomst van het parlamentsgebouw, anders dan in de voorgaande begrotingen, niet voorkomt in het Overzicht van huurovereenkomsten en overheidsgebouwen. De Raad acht een dermate niet onderbouwde stijging in kosten zorgelijk en adviseert de regering dit nader toe te lichten.

De begrotingspost "huur gebouwen en ruimten" is echter gestegen met NAF 1.136.996 binnen Parlement bij Ondersteuning en Griffie vanwege het feit dat in de voorgaande jaren deze uitgaaf begroot werd bij de afdeling Facilitaire Zaken binnen de Ministerie van Algemene Zaken. Hoewel de betreffende begrotingspost bij Parlement gestegen is met het voorgenoemde bedrag, de post binnen de Ministerie van Algemene Zaken daalde met hetzelfde bedrag.

Het verschil in de stijging (NAF 1.472.704,-) dat de Raad vermeld heeft in hun rapport is waarschijnlijk als gevolg van de huur afspraken die bestonden bij de overgang naar Land Sint Maarten. De stijging is verdeeld over de andere Hoge Staten en betreft een bedrag van NAF 9.123,-

Ministerie van Algemene Zaken

De Raad constateert dat de kosten voor de Raad van State op nihil zijn begroot. De Raad ziet een dergelijke functie als een belangrijke schakel in de relatie tussen Sint Maarten en de rest van het Koninkrijk en vraagt zich af of Sint Maarten voornemens is een Staatsraad aan te wijzen. De Raad vraagt hiervoor de aandacht.

Dit is aangepast, de Raad van State is nu begroot.

Voor het Kabinet van de Gevolmachtigde Minister zijn er geen voorzieningen getroffen voor een plaatsvervangend gevolmachtigde minister. De Raad acht dit opmerkelijk en vraagt de regering dit nader toe te lichten.

Dit is aangepast, plaatsvervangend gevolmachtigde minister voor het Kabinet van de Gevolmachtigde is nu begroot.

Bladzijde 9

Ministerie van Financiën

Met betrekking tot het Ministerie van Financiën merkt de Raad op dat er forse stijgingen zijn in salarissen en materie kosten van verschillende afdelingen binnen het ministerie. Om er een paar te noemen, voor 2017 wordt de post 'materiële kosten' van de minister met NAF 1.000.000 verhoogd.

De stijging van NAF 1.000.000,- voor de post 'materiele kosten' is bestemd voor een nieuwe 'School of Law'.

Ook de Afdeling Financiën ziet een stijging van de materiële kosten met een bedrag van NAF 2.394.133 en de salarissen met een bedrag van NAF 240.120.

De stijging van NAF 2.394.133,- voor de materiele kosten bij Afdeling Financiën is voor de reorganisatie van de belastingdienst.

De stijging van NAF 240.120,- voor salarissen bij Afdeling Financiën betreft een overplaatsing van medewerkers van de dienst Comptabiliteit naar de Afdeling Financiën waardoor aldaar de kosten reduceerden.

Hetzelfde geldt voor het Stafbureau waar een stijging van de salariskosten ad. NAF 227.355,- plaatsvindt.

De stijging van NAF 227.355,- voor salarissen bij Stafbureau betreft het salaris van een ex-gezagsdrager welke eerder niet op de begroting van Financiën was opgenomen.

Ook bij de Afdeling Comptabiliteit vindt een stijging van 76,78% van de materiële kosten plaats, wat zich vertaalt in een bedrag van NAF 258.311. De Raad adviseert de regering deze verhogingen toe te lichten en aan te geven waar deze kosten in verankerd zijn. Enige toelichting ontbreekt in het ontwerp.

De stijging van NAF 258.311 voor materiele kosten bij dienst Comptabiliteit is veroorzaakt door een verschuiving van kosten m.b.t. personeel van derden van de Afdeling Financiën naar dienst Comptabiliteit: dit is in de toelichting verwerkt.

Ministerie van Justitie

Bij het Gevangeniswezen is een verhoging van 1,35% aan personeelskosten te zien. Deze lage stijging zonder nadere toelichting baart de Raad zorgen gezien er op dit moment bekend is dat er meer personeel nodig is en er is werd gestaakt door het huidige personeel in dit kader. De Raad vraagt hierdoor de aandacht.

Het majeure probleem bij de gevangenis is niet de hoeveelheid personeel op de payroll maar betreft de inzetbaarheid van personeel van wege ziekte of andere reden van niet beschikbaar zijn. Stappen worden gezet teneinde de inzetbaarheid te verhogen. Meegenomen is een stijging van de personeelskosten vanwege de stijging van de pensioenlast (van 22 naar 25%).

De Raad vraagt de aandacht voor het overzicht op pagina 16 van de toelichting op de meerjarenbegroting waar het verloop van de accijns op benzine vanaf het jaar 2007 wordt weergegeven. Het is de Raad onduidelijk hoe de accijns op benzine zich verhouden tot de stijgende inkomsten uit de motorrijtuigenbelasting, welke inkomsten in 2015 ongeveer NAF 9,2 miljoen bedroegen. Daarboven valt in te zien dat er tussen 2007 en 2015 een stijging van het aantal auto's op Sint Maarten heeft plaatsgevonden, hetgeen het opvallend maakt dat ongeacht deze stijging, de inkomsten uit de accijns op benzine in diezelfde periode nagenoeg gelijk zijn. De Raad adviseert het hierboven vermelde nader toe te lichten.

De accijns wordt berekend over de benzine die Sint Maarten binnen komt voor bedrijven gevestigd op de Nederlandse kant van het land. De invoer wordt nauwgezet door de Douane in rekening gebracht en er vindt controle op aangifte plaats. Ondanks de stijging van het aantal auto's blijkt de invoer daardoor nauwelijks beïnvloed te zijn dan wel wordt er meer op de Franse kant getankt.

Ingevolge artikel 1, eerste lid, van de Landsverordening criminaliteitsbestrijdingsfonds is er een criminaliteitsbestrijdingsfonds (hierna: Fonds) ten behoeve van de financiering van projecten voor de criminaliteitsbestrijding. Artikel 5, eerste lid, van dezelfde landsverordening geeft aan dat het Fonds door middel van een door de Minister van Justitie aangeboden beleidsplan onderdeel uitmaakt van de begroting. Dit beleidsplan dient aan te geven welke projecten er vanuit het Fonds worden gefinancierd. De Raad constateert dat dit beleidsplan bij het voorliggende ontwerp-begroting hoort te zitten maar juist ontbreekt. Daarnaast bepaalt artikel 2, tweede lid, van

de Landsverordening criminaliteitsbestrijdingsfonds, dat de bepalingen gegeven bij of krachtens de Comptabiliteitslandsverordening inzake de begroting en de rekening van overeenkomstige toepassing zijn bij het beheer van het Fonds. Nu het Fonds niet wordt benoemd in de begroting, is ook de omvang van de geldstroom hiervan onduidelijk, hetgeen de Raad onwenselijk acht. De Raad vraagt hiervoor de aandacht.

Het criminaliteitsbestrijdingsfonds is primair bedoeld voor preventie van criminaliteit, in de breedste zin van het woord. Het criminaliteitsbestrijdingsfonds kan niet gebruikt worden om structurele kosten te dekken welke vanuit de reguliere begroting dienen te worden gedekt. Voor het dienstjaar 2017 zijn er vooralsnog de volgende projecten gepland welke gefinancierd zullen worden vanuit het criminaliteitsbestrijdingsfonds.

- *Project bijstand KPSM;*

De ondercapaciteit bij het KPSM laat het niet toe dat hoge prioriteit zaken behandeld en afgehandeld worden. Dit project houdt in dat bijstand vanuit de politie korpsen Aruba, Curaçao en BES eilanden zal worden verzocht voor de afhandeling van de verschillende lopende zaken. Vooralsnog zijn de kosten voor dit project in het dienstjaar 2017 begroot op NAf 100.000,00. De kosten bestaan uit vliegtickets; daggeldvergoedingen en hotelkosten. De duur van het project is van 2 tot 3 maanden.

- *Project scholing gevangenvaarders;*

De gevangenvaarders zijn toe aan bijscholing op de hoge druk van hun werkzaamheden te kunnen volhouden. Dit project houdt in dat de gevangenvaarders de nodige opleidingen zullen krijgen om beter te kunnen functioneren binnen hun dienst. Vooralsnog worden de kosten voor dit project in het dienstjaar 2017 geschat op NAf 50.000,00.

Vooralsnog staan geen andere projecten gepland welke vanuit, het fonds zullen worden gefinancierd. Indien de kapitaaldienst 2017 niet wordt goedgekeurd, zal worden nagegaan welke projecten, welke vanuit de kapitaaldienst moesten worden gedekt, kunnen worden gefinancierd vanuit het criminaliteitsbestrijdingsfonds.

Aan de andere kant zal getracht worden de inkomsten van het criminaliteitsbestrijdingsfonds te verhogen. De lopende projecten hiervoor zijn;

- *Project paga bo but!;*

Dit project houdt in de manier waarop een boete wordt betaald makkelijker en toegankelijker wordt. In het dienstjaar 2015 zijn er pinautomaten geïnstalleerd bij verschillende diensten. Hierdoor kunnen boetes sneller worden betaald. Verwacht wordt dat een totaal bedrag van NAf 35.000,00 wordt geïnd via dit systeem in het dienstjaar 2017.

- *Project Asset sharing*

In beslag genomen goederen in internationale wateren welke door de Kustwacht Sint Maarten en de Kustwacht van de Verenigde Staten worden meestal in de verenigde Staten verbeurd verklaart. Het Land Sint Maarten krijgt een deel van de opbrengsten. Verwacht wordt dat in het dienstjaar 2017 ongeveer NAf 250.000,00 aan Sint Maarten wordt betaald.

Bladzijde 10

Ministerie van Onderwijs, Cultuur, Jeugd en Sport

Met betrekking tot dit ministerie staat de post 'huur gebouwen en ruimten' op nul begroot. Naar de mening van de Raad is een dergelijke begroting niet realistisch, tenzij de regering voorziet dat alle afdelingen van dit ministerie voor 1 januari 2017 zullen verhuizen naar het nieuwe overheidsgebouw. De Raad adviseert dit nader toe te lichten.

Kosten voor huur zijn gecentraliseerd bij de Ministerie van Algemene zaken en worden daar begroot en geboekt. Het nieuwe overheidsgebouw is nog niet in huur genomen. Zodra dit zal plaatsvinden wordt de begroting op dat punt aangepast door middel van een begrotingswijziging.

Ministerie van Volksgezondheid, Sociale Ontwikkeling en Arbeid

De Raad verzoekt wederom een toelichting op het vervallen of niet begroten van de post 'kosteloze rechtskundig bijstand'. Naar de mening van de Raad is het niet opvoeren van deze begrotingspost

niet realistisch. De Raad acht het opmerkelijk dat de post ook nergens te vinden is in de begroting van enig ander ministerie. Daarboven hebben recentelijk advocaten die rechtsbijstand verlenen in strafzaken op toevoegingsbasis zelfs gestaakt niet alleen door het uitblijven van betaling, maar ook omdat ze menen dat de vergoeding die ze voor hun diensten krijgen te laag is. In dit kader heeft de Raad begrepen dat momenteel gewerkt wordt aan een ontwerp landsbesluit toevoeging in strafzaken met geïndexeerde piketvergoedingen. Het behoeft geen betoog dat een verhoging van de piketvergoeding zal lijden tot extra uitgaven die wei terug te vinden moeten zijn op de begroting. De Raad adviseert dit toe te lichten en ook na te denken over bij welke ministerie deze begrotingspost zal worden geplaatst. De Raad vraagt hiervoor de aandacht.

Kosteloze rechtskundig bijstand werd over geheveld naar Min.Jus.

Ministerie van Toerisme, Economische Zaken, Vervoer en Telecommunicatie

Ingevolge artikel 1, eerste lid, van de Verordening elektriciteitsconcessies wordt de concessie aan GEBE door de Minister van VROMI afgegeven. Het is de Raad onduidelijk waarom de concessie opbrengsten van GEBE geboekt worden op een begrotingspost van het Ministerie van TEATT en niet op die van VROMI.

Dit is aangepast, concessie opbrengsten van GEBE zijn bij het Ministerie van VROMI begroot.

Bovendien wordt op pagina 18 van de toelichting vermeld dat voor het jaar 2017 incidentele inkomsten ter waarde van NAF 12 miljoen van GEBE worden verwacht als gevolg van een dividenduitkering. Ook dit is niet terug te vinden in de begrotingsposten van het Ministerie van VROMI. In plaats daarvan wordt op de begroting van het Ministerie van TEATT een bedrag van NAF 15 miljoen geboekt onder de post 'dividend overheidsbedrijven'.

Dit is aangepast, dividenduitkering van GEBE ad NAF 12 miljoen zijn bij het Ministerie van VROMI begroot.

Het is de Raad niet duidelijk of de verwachte dividend uitkering ad NAF 12 miljoen hier is inbegrepen. Bovendien is het voor de Raad onduidelijk van welk overheidsbedrijf dan wel overheidsbedrijven het additionele bedrag aan dividenduitkering ter waarde van NAF 3 miljoen vandaan komt. De Raad vraagt de regering om het bovenstaande nader toe te lichten.

Dividenduitkering ter waarde van Naf 3 miljoen is een conservatieve schatting van het te verwachten dividend van Telem.

Bladzijde 11

In het licht van het bovenstaande, merkt de Raad op dat de toelichting geen melding maakt van de financiële situatie van de overheidsbedrijven en hun dividendbeleid waardoor er geen inzicht wordt gegeven in de mogelijke financiële consequenties die dividenduitkeringen voor het dienstjaar 2017 en de meerjarenbegroting kunnen hebben. De Raad acht het wenselijk dat de regering, conform artikel 5 van de Landsverordening Corporate Governance, een traject in gang zet voor het vaststellen van een dividendbeleid met betrekking tot de overheidsbedrijven. De Raad adviseert de regering om hier aandacht aan te besteden en om haar huidig dividendbeleid in de toelichting duidelijk toe te lichten.

Het is niet mogelijk om een universeel dividendbeleid te ontwikkelen daar de overheidsbedrijven zeer uiteenlopend van aard zijn zowel op functioneel als op financieel vlak. De overheid heeft haar rol als aandeelhouder in het verleden nauwelijks kunnen invullen maar heeft initiatieven genomen om deze rol te versterken. Ook is voor financiële kwesties steeds de Minister van Financiën betrokken waardoor ten aanzien van reserves en dividenden afgewogen gedifferentieerde beoordeling kan plaatsvinden.

Met betrekking tot dit ministerie staat de post 'huur gebouwen en ruimten' op nul begroot. Naar de mening van de Raad is een dergelijke begroting niet realistisch. Zelfs als de regering voorziet dat alle afdelingen van dit ministerie voor 1 januari 2017 verhuizen naar het nieuwe overheidsgebouw, zullen alsnog huurkosten worden gemaakt. Het is onwaarschijnlijk dat de begrotingspost op

nihil uitkomt. De Raad vraagt dit nader toe te lichten.

Kosten voor huur zijn gecentraliseerd bij de Ministerie van Algemene zaken en worden daar begroot en geboekt.

Ministerie van Volkshuisvesting, Ruimtelijke Ordening en Milieu

De Raad constateert een vermindering van NAF 1.138.411 aan inkomsten uit erfpacht canon. Echter is hier geen verklaring voor te vinden in de begrotingsstukken. De Raad adviseert de regering dit nader toe te lichten.

Inkomsten uit erfpacht canon zijn begroot op basis van de gemiddelde inkomsten van de afgelopen 3 jaren met inachtneming de werkelijke ontvangsten tot en met juli 2016.

7. Kapitaaldienst Uitgaven

Met betrekking tot de kapitaaldienst voor de begroting 2017 zijn bij alle hoofdstukken begrotingsposten 'uitgestelde investeringen' opgenomen. Deze uitgaven worden echter helemaal niet toegelicht. Hierdoor kan de Raad geen volledig oordeel vormen over deze uitgaven op de kapitaaldienst. Hiermee wordt naar de mening van de Raad niet voldaan aan de toelichtingseisen zoals opgenomen in artikel 15, tweede lid, onderdeel b, van de Rijkswet financieel toezicht Curacao en Sint Maarten (hierna: Rft) en artikel 14, derde lid, van de Comptabiliteitslandsverordening. De Raad vraagt hiervoor de aandacht. In dit kader adviseert de Raad om als deel van toelichting ieder jaar in een bij de begroting behorende Bijlage of Staat, de bedragen en daarbij behorende toelichtingen en omschrijvingen van de niet gerealiseerde, de geannuleerde, en de nieuwe investeringen die vallen onder ieder opgenomen lening van de jaarlijkse begroting, te vermelden.

Lijst is bijgevoegd, maar onder voorbehoud van wijzigingen.

Bladzijde 12

8. Subsidies en Bijdragen

De staat van inkomstenoverdrachten op pagina's 57 tot en met 65 noemt instellingen die subsidies ontvangen. Het valt de Raad op dat bij de desbetreffende ministeries de begrotingsposten 'subsidies en bijdragen' allen voor het dienstjaar 2017 op nul zijn begroot. Dientengevolge bevat de staat van inkomstenoverdrachten subsidies die feitelijk niet zijn begroot. De Raad vraagt dit nader toe te lichten.

De omschrijving van de begrotingspost 'subsidie en bijdragen' zijn voor het jaar 2017 anders onderverdeeld in de volgende subcategorieën; Overheidsoverdrachten, Inkomensoverdrachten en Vermogensoverdrachten.

9. Overige Opmerkingen

De Raad constateert dat voor de begroting 2017 wederom geen prijsindexering/COLA wordt opgenomen. De laatste prijsindexering heeft in 2012 plaatsgevonden. Deze inflatiecorrectie is een middel om de koopkracht op het salaris te behouden. De Raad heeft begrip voor de financiële situatie en beleidskeuze van de regering maar adviseert rekening te houden met de gevolgen van het (structureel) niet indexeren van de prijscompensatie. De Raad vraagt hiervoor de aandacht.

De regering begrijpt de opmerking van de Raad en is zich ervan bewust dat de koopkracht van ambtenaren in de afgelopen jaren is afgenomen door het niet toekennen van prijsindexatie/COLA. De regering heeft hiervoor de nodige aandacht, maar ziet vooralsnog geen financiële ruimte om over te gaan tot toekenning hiervan.

De Raad constateert dat er in de begroting niet is voorzien in huurkosten gerelateerd aan het nieuwe overheidsgebouw. De Raad is zich ervan bewust dat de juridische levering van de eigendom hiervan nog moet plaatsvinden, maar begrijpt dat dit in de loop van het dienstjaar 2017 zal gebeuren. Dientengevolge, zullen huurkosten betrekking hebbende op het huren van het nieuwe overheidsgebouw van de SZV en APS dienen te worden begroot. Het is onwaarschijnlijk dat de begrotingspost op nihil uitkomt. Daarnaast merkt de Raad op dat niet is voorzien in de kosten die

(eventueel) gepaard zullen gaan met het beëindigen van bestaande huurovereenkomsten, zoals bijvoorbeeld eventuele boetebedingen. De Raad adviseert de regering het voorliggende ontwerp met inachtneming van het bovenstaande aan te passen of waar mogelijk toe te lichten.

Mutaties in huurkosten zullen worden ingewerkt in een eerste begrotingswijziging 2017.

Op pagina 4 van het Voorwoord wordt gesteld dat voor het verbeteren van het financieel beheer 12 projecten zijn gestart. Deze projecten worden echter niet genoemd of gespecificeerd. De Raad vraagt deze projecten nader toe te lichten en waar mogelijk te concretiseren.

Van verschillende kanten ligt de kwaliteit van het financieel beheer van het Land Sint Maarten onder vuur. Niet alleen vanuit de externe accountant is er kritiek, ook het CFT en de Algemene Rekenkamer oordelen negatief over het financieel beheer.

Naar aanleiding van deze kritiek is er een projectplan opgesteld, met daarin opgenomen 12 deelprojecten. Deze deelprojecten hebben als doel om achterstanden in te lopen, verbeteringen aan te brengen in het financieel beheer en het optimaliseren van processen. De Ministerraad heeft in juni 2016 deze deelprojecten goedgekeurd. Daarbij is aangegeven dat het totale project binnen een tijdsspanne van drie jaar uitgevoerd dient te worden, en dat uitsluitend in strikt noodzakelijke gevallen externe capaciteit ingehuurd kan worden.

De deelprojecten zijn:

- 1. Wages & Salaries: reliable and auditable payroll process in place*
- 2. Subsidies: reliable and auditable subsidy process in place*
- 3. Costs goods and services: reliable and auditable proces for costs of goods and services in place*
- 4. OZR: accurate, complete and timely recording of costs in financial statements of Government*
- 5. Liabilities: reliable representation of liabilities in financial statements of Government*
- 6. Receivables: to obtain assurance of the accuracy of the accounts receivable*
- 7. Studyloans: to provide a reliable representation of the study loans outstanding*
- 8. Material fixed assets: to obtain an updated fixed assets schedule on a monthly basis*
- 9. Economic licenses: to have suffiecient procedures in place in order to achieve a reliable registration for increased assurance of the accuracy and completeness of the revenues*
- 10. Crimefund and VDSM: to provide a reliable representation of the recording of the costs and revenues from the crimefund and VDSM*
- 11. Duurtetoelag: accurate recording of costs in financial statements of Government*
- 12. Government owned entities: to provide a reliable representation of the valuation of Government owned entities and collective sector participants*

Per deelproject zijn projectleiders en projectgroepen benoemd. Deze hebben tot taak om uitwerking te geven aan het deelproject. In de periode vanaf juni zijn de eerste resultaten geboekt, die reeds verwerkt zijn in de jaarrekening 2015. Zo is er beter inzicht in de schuldpositie, in niet uit de balans bijkende verplichtingen, zijn verschillende vorderingen opgenomen en zijn er vorderingen gemaakt in het inzicht van het crimefund/VDSM. De accountant heeft de organisatie gecomplimenteerd met de resultaten die in een relatief korte termijn zijn gerealiseerd.

Bladzijde 13

Ingevolge artikel 12, eerste lid, onderdeel d, van de Comptabiliteitslandsverordening adviseert de Raad een overzicht van uitgegeven (langlopende) geldleningen aan de begroting toe te voegen.

Er bestaan geen uitgegeven langlopende geldleningen; derhalve is geen lijst toegevoegd.

Conform artikel 12, eerste lid, onderdeel e, van de Comptabiliteitslandsverordening adviseert de Raad een overzicht van gewaarborgde geldleningen en andere garantieverplichtingen aan de begroting toe te voegen.

Deze gegevens zijn momenteel niet centraal geregistreerd en zullen zo spoedig mogelijk geïnventariseerd worden waarna de Staten hierover worden geïnformeerd.

De Raad constateert dat de toevoeging van een overzicht van verleende concessies ex. artikel 12, eerste lid, onderdeel f, van de Comptabiliteitslandsverordening van de begroting ontbreekt. De Raad adviseert dit toe te voegen.

De staat van verleende concessies is als bijlage toegevoegd.

Conform artikel 12, eerste lid, onderdeel g, van de Comptabiliteitslandsverordening dient een overzicht te worden toegevoegd van de eigendommen van het Land. In het tot het ontwerp behorende overzicht wordt alleen het wagenpark van het Land opgenomen. Dientengevolge is uit dit overzicht niet duidelijk wat voor zaken het Land allemaal in eigendom heeft. De Raad adviseert duidelijkheid inzake de eigendommen van het Land te geven. Het is moeilijk voorstelbaar dat deze alleen bestaan uit wagens. De Raad adviseert dit overzicht te herzien in een gedetailleerd overzicht waarbij gedifferentieerd wordt tussen het eigendom van het Land, en waarbij tevens wordt aangegeven dat als sprake is van eigendom, of er al dan niet beperkte zakelijke rechten (zoals erfpacht/hypotheek/vruchtgebruik) op rusten en zo ja, welke dan precies.

Overheidsgebouwen zijn opgenomen in de lijst van "overzicht van huurovereenkomsten en overheidsgebouwen".

De Raad constateert dat het Land relatief veel auto's in eigendom heeft. De Raad adviseert na te gaan of met betrekking tot deze auto's kosten kunnen worden bespaard, onder andere door kritisch te bekijken welke dienst of afdeling daadwerkelijk een auto nodig heeft en of andere voorzieningen kunnen worden getroffen (lease- en huurconstructies). De Raad constateert dat er een overzicht in de zin van artikel 12, eerste lid, onderdeel h, van de Comptabiliteitslandsverordening, met betrekking tot dienstverleningsovereenkomsten, ontbreekt. De Raad adviseert een dergelijk overzicht toe te voegen.

Een overzicht van dienstverleningsovereenkomsten is opgenomen

Conform artikel 12, eerste lid, onderdeel f, van de Comptabiliteitslandsverordening ontbreekt er een overzicht van verleende concessies. De Raad adviseert een dergelijk overzicht toe te voegen omdat anders niet wordt voldaan aan de eisen van deze bepaling.

Deze opmerking is redundant; kwam 4 opmerkingen hiervoor al aan de orde.

Eigendommen (wagenpark) op pagina's 66 tot en met 73 van de begroting 2017. - Het is opmerkelijk dat het overzicht van de collectieve sector bestaat uit een lijst van 2015 en niet 2016. Daarnaast geeft het overzicht geen volledige weergave van de collectieve sector: dit blijkt in het bijzonder uit het feit dat niet alle overheids-NV's hierop worden vermeld.

Conform art 23 lid 1 van de Rft vindt vaststelling van de collectieve sector tweejaarlijks plaats. De recentste vaststelling vond plaats in 2015 waarna in 2017 de volgende bepaling zal zijn. Bij de bepaling of een entiteit tot de collectieve sector gerekend wordt, maakt men gebruik van de definities in de SNA. Volgens die definities voldoen niet alle overheidsbedrijven aan de criteria en zijn derhalve niet in de lijst gepresenteerd.

Bladzijde 15

Opmerkingen van redactionele en wetstechnische aard

- a. Financiële paragraaf, vijfde lid, vermeldt het dienstjaar 2013. De Raad adviseert dit aan te passen.
Aangepast
- b. De Raad adviseert in de gehele begroting, inclusief diens bijlagen, de Nederlands-Antilliaanse gulden in overeenstemming met Ar 59, tweede lid, aan te geven met het valutateken 'NAf'.
Aangepast
- c. Het totaalbedrag van de betalingsachterstanden zoals vermeld op pagina 9 van de Toelichting is incorrect. $NAf\ 159.463.607 + NAf\ 31.984.508 = NAf\ 191.448.115$ en niet $NAf\ 31.984.508$. De Raad adviseert dit aan te passen zodat bij het totaalbedrag ook het totaal aan betalingsachterstanden bij de SZV en APS zijn inbegrepen.
Aangepast
- d. Pagina's 12 en 14 in de begroting van het Ministerie van Justitie komen in tweevoud voor. De Raad adviseert dit te corrigeren.
Aangepast
- e. Op pagina 17 van de begroting wordt de begrotingspost 'studiebeurzen toelagen' twee keer vermeld. De Raad adviseert dit aan te passen.
Aangepast
- f. Het is de Raad opgevallen dat cijfermatige congruentie ontbreekt. Onder andere het consistent gebruik van punten en komma's; bijvoorbeeld op sommige plekken 100,000 en op andere 100.000. De Raad adviseert om bij het opschrijven van getallen één uniforme stijl te gebruiken en dit in de gehele begroting aan te passen. Ter verdere illustratie hiervan wijst de Raad op de (foutieve) 50,000 en 0,5 miljoen op pagina 19 in de toelichting.
Deels aangepast
- g. De Raad adviseert de toelichting te controleren op taalkundige misslagen. De Raad wijst in dit kader in het bijzonder op het incorrect gebruik van: - enkelvouds- en meervoudsvormen (bijv. "een oplossingen" op pagina 5 en "Een van de grootste risico" op pagina 7); - lidwoorden (bijv. "voor samenleving" op pagina 6 en "Het casino operators" op pagina 19); en, - aanwijzend voornaamwoorden (bijv. "worden opgezet moet bewerkstelligen" op pagina 6 en "de risico's het Land" op pagina 8).

Aangepast



De Minister van Financiën

LAND SINT MAARTEN



BEGROTING 2017

LAND SINT MAARTEN BEGROTING 2017

INHOUDSOPGAVE

Land Begroting 2017:

Hoofdstuk:

2: Parlement en Hoge Colleges van Staat	Pagina 1 - 2
3: Ministerie van Algemene Zaken	Pagina 3 - 8
4: Ministerie van Financiën	Pagina 9 - 11
5: Ministerie van Justitie	Pagina 12 - 14
6: Ministerie van Onderwijs, Cultuur, Jeugd en Sportzaken	Pagina 15 - 17
7: Ministerie van Volksgezondheid, Sociale Ontwikkeling en Arbeid	Pagina 18 - 21
8: Ministerie van Toerisme, Economische Zaken, Vervoer en Telecommunicatie	Pagina 22 - 24
9: Ministerie van Volkshuisvesting, Ruimtelijke Ordening en Milieu	Pagina 25 - 28
10: Ontvangsten	Pagina 29 - 30
11: Kapitaaldienst	Pagina 31 - 33
12: Recapitulatie	Pagina 34 - 35

Bijlagen:

13: Staat H: Verzamel- en Consolidatiestaat	Pagina 36 – 46
14: Staat B: Staat van het bezoldigen personeel	Pagina 47 - 54
15: Staat C: Staat van geactiveerde Kapitaaluitgaven	Pagina 55
16: Staat E: Staat van opgenomen langlopende geldleningen	Pagina 56
17: Staat G: Staat van Inkomstenoverdrachten	Pagina 57 - 65
18: Overzicht van eigendommen (wagenpark)	Pagina 66-73
19: Overzicht van erfpacht	Pagina 74
20: Overzicht van huurovereenkomsten en overheidsgebouwen	Pagina 75-79
21: Overzicht van deelnemingen	Pagina 80
22: Overzicht van Collectieve Sector	Pagina 81
23: Overzicht van verleende concessies	Pagina 82

GEWONE DIENST

GEWONE DIENST UITGAVEN							
Grootboek rekeningen	Kosten - plaats	Omschrijving	Vermoedelijk Werkelijke uitgaven 2015	Begrote uitgaven 2016	Begrote uitgaven 2017	Verchil bedrag	Verschil %
		Hoofdstuk 2, Parlement en Hoge Colleges van Staat					
	2020	Parlement					
		Salarissen & Sociale Lasten	5,833,139	7,048,531	7,521,122	472,591	6.70%
		Overige loonkosten	35,263	226,201	226,201	0	0.00%
		Totaal personeelskosten	5,868,402	7,274,732	7,747,323	472,591	6.50%
		Totaal materiële kosten	795,174	826,000	509,603	-316,397	-38.30%
		Totaal Parlement	6,663,576	8,100,732	8,256,926	156,194	1.93%
	2030	Ondersteuning en Griffie					
		Salarissen & Sociale Lasten	2,986,938	1,363,415	1,501,469	138,054	10.13%
		Overige loonkosten	43,241	20,000	20,000	0	0.00%
		Totaal personeelskosten	3,030,179	1,383,415	1,521,469	138,054	9.98%
		Totaal materiële kosten	910,136	1,360,014	2,457,575	1,097,561	80.70%
		Totaal ondersteuning	3,940,315	2,743,429	3,979,044	1,235,615	45.04%
	2040	Raad van Advies					
		Salarissen & Sociale Lasten	782,706	756,859	861,439	104,581	13.82%
		Overige loonkosten	39,994	32,279	32,279	0	0.00%
		Indirecte personeelskosten	6,260	0	0	0	0.00%
		Totaal personeelskosten	828,960	789,137	893,718	104,581	13.25%
		Totaal materiële kosten	725,423	1,190,673	1,135,057	-55,616	-4.67%
		Totaal Raad van Advies	1,554,383	1,979,810	2,028,775	48,965	2.47%
	2040	Raad van Advies Tijdelijk Personeel					
		Totaal tijdelijk personeelskosten	11,127	0	0	0	0.00%
	2050	Algemene Rekenkamer					
		Salarissen & Sociale Lasten	850,069	1,363,464	1,466,209	102,745	7.54%
		Overige loonkosten	7,844	25,000	20,000	-5,000	-20.00%
		Totaal personeelskosten	857,913	1,388,464	1,486,209	97,745	7.04%
		Totaal materiële kosten	743,405	836,096	785,023	-51,073	-6.11%
		Totaal Algemene Rekenkamer	1,601,318	2,224,560	2,271,232	46,672	2.10%
	2060	Ombudsman					
		Salarissen & Sociale Lasten	706,836	909,318	934,785	25,466	2.80%
		Overige loonkosten	15,997	0	0	0	0.00%
		Totaal personeelskosten	722,833	909,318	934,785	25,466	2.80%
		Totaal materiële kosten	432,551	544,932	529,918	-15,014	-2.76%
		Totaal Ombudsman	1,155,384	1,454,250	1,464,703	10,452	0.72%
	2060	Ombudsman Tijdelijk Personeel					
		Totaal tijdelijk personeelskosten	36,343	0	31,905	31,905	100.00%
		Totaal gewone dienst	14,962,446	16,502,781	18,032,585	1,529,804	9.27%

GEWONE DIENST UITGAVEN							
Grootboek rekeningen	Kosten - plaats	Omschrijving	Vermeoedelijk Werkelijke uitgaven 2015	Begrote uitgaven 2016	Begrote uitgaven 2017	Verchil bedrag	Verschil %
		Hoofdstuk 2, Parlement en Hoge Colleges van Staat					
		TOTALEN PER ECONOMISCHE CATEGORIEËN	14,962,446	16,502,781	18,032,585	1,529,804	9.27%
41001		Bezoldiging	9,142,802	7,894,047	8,193,795	299,748	3.80%
41005		Vakantie Toelage	492,326	576,975	616,978	40,002	6.93%
41019		Diverse vergoedingen en toelagen	384,525	1,687,193	2,055,463	368,270	21.83%
41021		Kindertoelage	39,720	35,015	33,705	-1,310	-3.74%
41050		Pensioenbijdrage A.P.S.	443,500	714,356	905,455	191,099	26.75%
41060		Compensatietoelag A.O.V./A.W.W.	315,741	432,224	475,207	42,983	9.94%
41070		Werkgeversbijdrage AVBZ	49,229	44,940	47,849	2,909	6.47%
41071		Werkgeversbijdrage FZOG	41,345	56,837	58,995	2,158	3.80%
41099		Vergoeding Bestuursleden	250,500	0	0	0	0.00%
47003		Ziekteverzekering Kosten Personeel	0	0	-102,422	-102,422	100.00%
		Salarissen & Sociale Lasten	11,159,688	11,441,586	12,285,024	843,438	7.37%
41003		Overwerk	12,442	10,000	10,000	0	0.00%
41026		Gratificaties en bonus	40,444	21,169	26,169	5,000	23.62%
41039		Retroactieve uitkering	70,736	247,311	247,311	0	0.00%
41040		Lump sum Indexering / COLA	16,887	0	0	0	0.00%
41201		Werving en selectie	8,090	25,000	15,000	-10,000	-40.00%
		Overige loonkosten	148,599	303,480	298,480	-5,000	-1.65%
		Totaal personeelskosten	11,308,287	11,745,066	12,583,504	838,438	7.14%
43002		Bezoldiging tijdelijk personeel	41,105	0	29,463	29,463	100.00%
43039		Retroactieve uitkering tijd.pers.	6,365	0	0	0	0.00%
43060		Comp.toeslag A.O.V./A.W.W. tijd.pers.	0	0	2,091	2,091	100.00%
43070		Werkgeversbijdrage AVBZ tijd.pers.	0	0	139	139	100.00%
43071		Werkgeversbijdrage FZOG tijd.pers.	0	0	212	212	100.00%
		Totaal tijdelijk personeelskosten	47,470	0	31,905	31,905	100.00%
41204		Reis- en verblijfskosten	602,775	710,170	498,938	-211,232	-29.74%
42001		Afschrijvingskosten	0	0	0	0	0.00%
42100		Instroombeleid studie	2,000	18,476	30,000	11,524	62.37%
43000		Personeel van derden	183,268	299,808	296,244	-3,564	-1.19%
43101		Electriciteit	124,317	220,200	216,800	-3,400	-1.54%
43103		Benzine, olie en smeermiddelen	11,630	36,070	38,570	2,500	6.93%
43401		Kantoorbenodigdheden	80,561	149,937	124,155	-25,782	-17.20%
43402		Keuken benodigdheden en catering	34,193	33,897	33,500	-397	-1.17%
43403		Boeken en Abonnementen	17,400	50,200	46,900	-3,300	-6.57%
43411		Dienst- en werkkleding en uitrusting	3,311	10,000	10,000	0	0.00%
43420		Water	8,774	19,930	18,930	-1,000	-5.02%
43430		Onderhoud gebouwen en terreinen	82,013	39,097	40,097	1,000	2.56%
43435		Onderhoud vervoermiddelen	9,900	24,870	24,870	0	0.00%
43436		Onderhoud kantoor machines	90,153	32,260	41,000	8,740	27.09%
43437		Onderhoud Hardware	15,901	0	0	0	0.00%
43439		Overig Onderhoud	20,919	10,313	10,363	50	0.48%
43440		Huur gebouwen en ruimten	321,826	326,585	1,472,704	1,146,119	350.94%
43445		Onderhoud Hardware and Applicaties	0	24,240	24,000	-240	-0.99%
43450		Verzekering Premie	9,301	14,482	12,503	-1,979	-13.67%
43451		Verzekering voertuigen	4,429	5,155	9,581	4,426	85.86%
43470		Advertentiekosten	19,772	18,100	25,000	6,900	38.12%
43471		Telefoonkosten /Faxkosten	53,632	187,600	194,000	6,400	3.41%
43472		Porti- en telegramkosten	465	6,333	6,333	0	0.00%
43474		Representatiekosten	293,842	185,683	185,000	-683	-0.37%
43476		Rechts en deskundig advies	417,900	640,162	620,500	-19,662	-3.07%
43480		Cursussen en opleidingen	118,697	292,800	245,000	-47,800	-16.33%
43487		Communicatie	264,593	260,000	260,000	0	0.00%
43489		Projecten en activiteiten	0	0	0	0	0.00%
43491		Beveiliging	4,496	9,809	10,825	1,016	10.36%
43493		Contributie en Lidmaatschap	42,172	54,500	35,380	-19,120	-35.08%
43494		Porti- en vrachtkosten	0	3,500	3,500	0	0.00%
43499		Overige Goederen en diensten	355,388	557,944	392,039	-165,905	-29.74%
43501		Commissievergoeding	383,351	493,000	466,000	-27,000	-5.48%
43511		Schoonmaakbenodigdheden	7,333	22,594	24,444	1,850	8.19%
44220		Kosteloze Rechtskundig bijstand	22,377	0	0	0	0.00%
		Totaal personeelskosten	3,606,689	4,757,715	5,417,176	659,461	13.86%
		Totaal	14,962,446	16,502,781	18,032,585	1,529,804	9.27%

GEWONE DIENST UITGAVEN							
Grootboek rekeningen	Kosten - plaats	Omschrijving	Vermoe delijk Werkelijke uitgaven 2015	Begrote uitgaven 2016	Begrote uitgaven 2017	Verschil bedrag	Verschil %
		Hoofdstuk 3, Ministerie van Algemene Zaken					
	30	<i>Minister</i>					
		Salarissen & Sociale Lasten	260,310	341,289	346,073	4,783	1.40%
		Overige loonkosten	30,140	0	0	0	0.00%
		Totaal personeelskosten	290,450	341,289	346,073	4,783	1.40%
		Totaal materiële kosten	113,225	107,728	107,728	0	0.00%
		Totaal Minister	403,675	449,017	453,801	4,783	1.07%
	3010	<i>Kabinet</i>					
		Salarissen & Sociale Lasten	605,238	888,292	1,077,667	189,375	21.32%
		Overige loonkosten	129,155	0	0	190,370	0.00%
		Totaal personeelskosten	734,393	888,292	1,077,667	372,422	41.93%
		Totaal materiële kosten	57,893	86,790	86,790	0	0.00%
		Totaal Kabinet	792,286	975,082	1,164,457	189,375	19.42%
	3011	<i>Kabinet Gevolmachtigde Minister</i>					
		Salarissen & Sociale Lasten	1,153,358	558,874	1,020,233	461,359	82.55%
		Overige loonkosten	18,368	0	0	0	0.00%
		Totaal personeelskosten	1,171,726	558,874	1,020,233	461,359	82.55%
		Totaal materiële kosten	902,212	0	0	0	0.00%
44201		Subsidies en bijdragen	0	1,385,737	0	-1,385,737	-100.00%
44102		Overheidsinstelling	0	0	1,815,976	1,815,976	100.00%
		Totaal Kabinet Gevolmachtigde Minister	2,073,938	1,944,611	2,836,209	891,598	45.85%
	3021	<i>Stafbureau</i>					
		Salarissen & Sociale Lasten	1,382,528	933,654	1,049,991	116,337	12.46%
		Overige loonkosten	12,790	5,000	5,000	0	0.00%
		Totaal personeelskosten	1,395,318	938,654	1,054,991	116,337	12.39%
		Totaal materiële kosten	81,786	156,466	156,466	0	0.00%
		Totaal Stafbureau	1,477,104	1,095,120	1,211,457	116,337	10.62%
	3021	<i>Stafbureau Tijdelijk Personeel</i>					
		Totaal tijdelijk personeelskosten	0	0	0	0	0.00%
	3030	<i>Raad van State</i>					
		Salarissen & Sociale Lasten	0	0	310,400	310,400	100.00%
		Overige loonkosten	0	0	0	0	0.00%
		Totaal personeelskosten	0	0	310,400	310,400	100.00%
		Subsidies en bijdragen	118,504	0	0	0	0.00%
44201		Overheidsinstelling	0	0	113,468	113,468	100.00%
44102		Totaal Raad van State	118,504	0	423,868	423,868	100.00%
	3031	<i>Sociaal Economische Raad</i>					
		Salarissen & Sociale Lasten	631,833	663,819	680,064	16,244	2.45%
		Overige loonkosten	300,518	0	0	0	0.00%
		Totaal personeelskosten	932,351	663,819	680,064	16,244	2.45%
		Totaal materiële kosten	596,404	613,200	613,200	0	0.00%
		Totaal SER	1,528,755	1,277,019	1,293,264	16,244	1.27%
	3040	<i>Integriteit Bureau</i>					
		Salarissen & Sociale Lasten	0	0	0	0	0.00%
		Overige loonkosten	0	0	0	0	0.00%
		Totaal personeelskosten	0	0	0	0	0.00%
		Totaal materiële kosten	134,342	0	0	0	0.00%
		Totaal Stafbureau	134,342	0	0	0	0.00%

GEWONE DIENST UITGAVEN							
Grootboek rekeningen	Kosten - plaats	Omschrijving	Vermoedelijk Werkelijke uitgaven 2015	Begrote uitgaven 2016	Begrote uitgaven 2017	Verschil bedrag	Verschil %
		Hoofdstuk 3, Ministerie van Algemene Zaken					
	3102	<i>Brandweer</i>					
		Salarissen & Sociale Lasten	4,798,819	5,437,788	5,642,376	204,588	3.76%
		Overige loonkosten	297,650	176,816	176,816	0	0.00%
		Totaal personeelskosten	5,096,469	5,614,604	5,819,192	204,588	3.64%
		Totaal materiële kosten	368,880	875,623	875,623	0	0.00%
		Totaal Brandweer	5,465,349	6,490,226	6,694,815	204,588	3.15%
	3102	<i>Brandweer Tijdelijk Personeel</i>					
		Totaal tijdelijk personeelskosten	12,280	0	0	0	0.00%
	3103	<i>Burgerzaken</i>					
		Salarissen & Sociale Lasten	1,961,252	1,997,253	2,042,225	44,972	2.25%
		Overige loonkosten	36,033	5,000	5,000	0	0.00%
		Totaal personeelskosten	1,997,285	2,002,253	2,047,225	44,972	2.25%
		Totaal materiële kosten	624,336	697,916	697,916	0	0.00%
		Totaal Burgerzaken	2,621,621	2,700,169	2,745,141	44,972	1.67%
	3103	<i>Burgerzaken Tijdelijk Personeel</i>					
		Totaal tijdelijk personeelskosten	0	5,220	5,220	0	0.00%
		Totaal Uitvoerende Organisaties	8,099,250	9,195,615	9,445,175	249,560	2.71%
	3104	<i>Veiligheidsdienst</i>					
		Totaal personeelskosten	1,652,830	2,894,436	2,894,436	0	0.00%
44201		Subsidies en bijdragen	681,416	1,264,965	0	-1,264,965	-100.00%
44102		Overheidsinstellingen	0	0	1,264,965	1,264,965	100.00%
		Totaal Veiligheidsdienst	2,334,246	4,159,401	4,159,401	0	0.00%
	3104	<i>Commissie Van Toezicht Veiligheidsdienst</i>					
44201	30017	Subsidies en bijdragen	0	45,900	0	-45,900	-100.00%
44102	30017	Overheidsinstellingen	0	0	51,000	51,000	100.00%
	3105	<i>Nationaal Archief</i>					
44201		Subsidies en bijdragen	0	148,055	0	-148,055	-100.00%
44102		Overheidsinstellingen	0	0	175,617	175,617	100.00%
	3107	<i>Parkeerplaats</i>					
		Salarissen & Sociale Lasten	0	124,363	155,256	30,892	24.84%
		Overige loonkosten	0	10,000	10,000	0	0.00%
		Totaal personeelskosten	0	134,363	165,256	30,892	22.99%
		Totaal materiële kosten	0	16,490	16,490	0	0.00%
		Totaal Parkeerplaats	0	150,853	181,746	30,892	20.48%
		<i>Afdelingen:</i>					
	3200	<i>Afdeling Juridische Zaken en Wetgeving (Legal Affairs & Legislation)</i>					
		Salarissen & Sociale Lasten	1,678,698	1,843,310	2,036,496	193,186	10.48%
		Overige loonkosten	41,038	155,000	55,000	-100,000	-64.52%
		Totaal personeelskosten	1,719,736	1,998,310	2,091,496	93,186	4.66%
		Totaal materiële kosten	305,490	386,672	486,672	100,000	25.86%
		Totaal Afdeling Juridische Zaken en Wetgeving (Legal Affairs & Legislation)	2,025,226	2,384,982	2,578,168	193,186	8.10%

GEWONE DIENST UITGAVEN							
Grootboek rekeningen	Kosten - plaats	Omschrijving	Vermoelelijk Werkelijke uitgaven 2015	Begrote uitgaven 2016	Begrote uitgaven 2017	Verschil bedrag	Verschil %
		Hoofdstuk 3, Ministerie van Algemene Zaken					
	3200	<i>Afdeling Juridische Zaken en Wetgeving/Tijdelijk Personeel</i>					
		Totaal tijdelijk personeelskosten	5,306	6,647	6,647	0	0.00%
	3201	<i>Afdeling Binnenlandse Zaken en Koninkrijksrelaties (Internal & Kingdom Affairs)</i>					
		Salarissen & Sociale Lasten	1,053,081	1,257,969	1,301,785	43,816	3.48%
		Overige loonkosten	11,649	5,000	5,000	0	0.00%
		Totaal personeelskosten	1,064,730	1,262,969	1,306,785	43,816	3.47%
		Totaal materiële kosten	299,276	286,959	286,959	0	0.00%
		Totaal Afdeling Binnenlandse Zaken en Koninkrijksrelaties (Internal & Kingdom Affairs)	1,364,006	1,549,928	1,593,744	43,816	2.83%
	3201	<i>Afdeling Binnenlandse Zaken en Koninkrijksrelaties (Internal & Kingdom Affairs) Tijdelijk personeel</i>					
		Totaal tijdelijk personeelskosten	0	5,317	5,317	0	0.00%
	3202	<i>Afdeling Buitenlandse Betrekkingen (Directorate of Foreign Relations - DBB)</i>					
		Salarissen & Sociale Lasten	738,366	913,738	935,590	21,853	2.39%
		Overige loonkosten	19,759	5,000	5,000	0	0.00%
		Indirecte personeelskosten	11,899	0	0	0	0.00%
		Totaal personeelskosten	770,024	918,738	940,590	21,853	2.38%
		Totaal materiële kosten	61,559	53,015	53,015	0	0.00%
		Totaal Afdeling Buitenlandse Betrekkingen (Bureau Foreign Affairs)	831,583	971,752	993,605	21,853	2.25%
	3202	<i>Afdeling Buitenlandse Betrekkingen (Directorate of Foreign Relations - DBB) Tijdelijk Personeel</i>					
		Totaal tijdelijk personeelskosten	0	0	0	0	0.00%
	3203	<i>Publieke Dienstverlening Service Center</i>					
		Salarissen & Sociale Lasten	340,653	429,839	432,288	2,449	0.57%
		Overige loonkosten	17,652	0	0	0	0.00%
		Totaal personeelskosten	358,305	429,839	432,288	2,449	0.57%
		Totaal materiële kosten	18,171	38,022	38,022	0	0.00%
		Totaal Publieke Dienstverlening Service Center	376,476	467,861	470,310	2,449	0.52%
	3204	<i>Advies Commissies</i>					
44201		Subsidies en bijdragen	163,868	239,999	0	-239,999	-100.00%
44102		Overheidsinstellingen	0	0	250,000	250,000	100.00%
	3301	<i>Secretariaat Raad van Ministers</i>					
		Salarissen & Sociale Lasten	940,913	983,842	991,473	7,630	0.78%
		Overige loonkosten	25,901	5,000	5,000	0	0.00%
		Totaal personeelskosten	966,814	988,842	996,473	7,630	0.77%
		Totaal materiële kosten	41,353	46,066	46,066	0	0.00%
		Totaal Secretariaat Raad van Ministers	1,008,167	1,034,908	1,042,538	7,630	0.74%
	3301	<i>Secretariaat Raad van Ministers Tijd. Personeel</i>					
		Totaal tijdelijk personeelskosten	1,398	0	0	0	0.00%
	3302	<i>Afdeling Voorlichting en Communicatie</i>					
		Salarissen & Sociale Lasten	1,099,393	1,220,206	1,228,450	8,244	0.68%
		Overige loonkosten	11,421	5,000	5,000	0	0.00%
		Totaal personeelskosten	1,110,814	1,225,206	1,233,450	8,244	0.67%
		Totaal materiële kosten	478,717	425,844	425,844	0	0.00%
		Totaal Afdeling Voorlichting en Communicatie	1,589,531	1,651,050	1,659,294	8,244	0.50%

GEWONE DIENST UITGAVEN							
Grootboek rekeningen	Kosten - plaats	Omschrijving	Vermoedelijk Werkelijke uitgaven 2015	Begrote uitgaven 2016	Begrote uitgaven 2017	Verschil bedrag	Verschil %
		Hoofdstuk 3, Ministerie van Algemene Zaken					
	3302	<i>Afdeling Voorlichting en Communicatie Tijd. Pers</i>					
		Totaal Tijdelijk Personeelskosten	0	0	0	0	0.00%
	3303	<i>Dienst Bestuur & Management Ondersteuning</i>					
		Salarissen & Sociale Lasten	186,677	185,285	188,143	2,858	1.54%
		Overige loonkosten	1,480	0	0	0	0.00%
		Totaal personeelskosten	188,157	185,285	188,143	2,858	1.54%
		Totaal materiële kosten	122,981	0	5,000	5,000	100%
		Totaal Dienst Bestuur & Management Ondersteuning	311,138	185,285	193,143	7,858	4.24%
	3304	<i>Documentaire Informatievoorziening</i>					
		Salarissen & Sociale Lasten	824,585	940,955	1,064,989	124,034	13.18%
		Overige loonkosten	14,402	5,000	5,000	0	0.00%
		Totaal personeelskosten	838,987	945,955	1,069,989	124,034	13.11%
		Totaal materiële kosten	213,222	188,466	188,466	0	0.00%
		Totaal Documentaire Informatievoorziening	1,052,209	1,134,421	1,258,455	124,034	10.93%
	3305	<i>Facilitaire Zaken</i>					
		Salarissen & Sociale Lasten	4,559,276	5,242,788	5,395,215	152,427	2.91%
		Overige loonkosten	589,325	617,381	228,000	-389,381	-63.07%
		Totaal personeelskosten	5,148,601	5,860,169	5,623,215	-236,954	-4.04%
		Totaal materiële kosten	27,580,783	23,767,251	23,279,314	-487,937	-2.05%
		Totaal Facilitaire Zaken	32,729,384	29,627,420	28,902,528	-724,891	-2.45%
	3306	<i>Afdeling Personeel en Organisatie</i>					
		Salarissen & Sociale Lasten	3,101,640	2,104,323	2,227,078	122,756	5.83%
		Overige loonkosten	59,636	5,000	5,000	0	0.00%
		Indirecte personeelskosten	583,880	234,855	234,855	0	0.00%
		Totaal personeelskosten	3,745,156	2,344,178	2,466,933	122,756	5.24%
		Totaal materiële kosten	3,782,977	4,835,153	4,835,153	0	0.00%
		Totaal Afdeling Personeel en Organisatie	7,528,133	7,179,331	7,302,086	122,756	1.71%
	3306	<i>Afdeling Personeel en Organisatie Tijdelijk Personeel</i>					
		Totaal tijdelijk personeelskosten	0	0	0	0	0.00%
	3307	<i>Afdeling Informatie, Communicatie en Technologie</i>					
		Salarissen & Sociale Lasten	1,122,302	1,401,802	1,452,661	50,858	3.63%
		Overige loonkosten	67,262	90,800	90,800	0	0.00%
		Totaal personeelskosten	1,189,564	1,492,602	1,543,461	50,858	3.41%
		Totaal materiële kosten	3,777,945	2,299,703	2,299,703	0	0.00%
		Totaal Afdeling Informatie, Communicatie en Technologie	4,967,509	3,792,306	3,843,164	50,858	1.34%
	3307	<i>Afdeling Informatie, Communicatie en Technologie Tijdelijk Personeel</i>					
		Totaal tijdelijk personeelskosten	1,620	2,739	2,739	0	-0.01%

GEWONE DIENST UITGAVEN							
Grootboek rekeningen	Kosten - plaats	Omschrijving	Vermeedelijk Werkelijke uitgaven 2015	Begrote uitgaven 2016	Begrote uitgaven 2017	Vershil bedrag	Vershil %
		Hoofdstuk 3, Ministerie van Algemene Zaken					
	3308	Semi-privé en NGO Organisaties					
44201		Subsidies en bijdragen	4,389,429	4,601,298	0	-4,601,298	-100.00%
44301		Subsidie aan bedrijven	0	0	4,694,923	4,694,923	100.00%
		Totale gewone dienst	75,307,083	74,275,917	76,192,657	1,916,740	2.58%
		TOTALEN PER ECONOMISCHE CATEGORIE	75,307,083	74,275,917	76,192,657	1,916,740	2.58%
41001		Bezoldiging	20,152,293	21,575,362	22,825,337	1,249,975	5.79%
41005		Vakantie Toelage	1,432,834	1,416,742	1,498,484	81,741	5.77%
41019		Diverse vergoedingen en toelagen	1,604,967	1,795,451	1,892,654	97,203	5.41%
41021		Kindertoelage	260,002	241,560	256,735	15,175	6.28%
41050		Pensioenbijdrage A.P.S.	2,897,964	3,551,693	4,377,357	825,665	23.25%
41060		Compensatieloeslag A.O.V./A.W.W.	1,375,477	1,517,828	1,601,907	84,079	5.54%
41070		Werkgeversbijdrage AVBZ	184,257	109,847	116,227	6,380	5.81%
41071		Werkgeversbijdrage FZOG	132,189	155,343	164,342	9,000	5.79%
41080		Overlijdinguitkering	16,335	0	0	0	0.00%
41099		Vergoeding Bestuursleden	287,800	0	0	0	0.00%
47003		Ziekteverzekering Kosten Personeel	0	0	-260,154	-260,154	100.00%
		Salarissen & Sociale Lasten	28,344,118	30,363,825	32,472,888	2,109,063	6.95%
41003		Overwerk	701,943	830,000	430,000	-400,000	-48.19%
41026		Gratificaties, extra periodiek etc.	168,320	194,997	105,616	-89,381	-45.84%
41039		Retroactieve uitkering	539,689	65,000	65,000	0	0.00%
41040		Lump sum Indexering / COLA	0	0	0	0	0.00%
41098		Doorberekend Overwerk	0	0	0	0	0.00%
		Overige loonkosten	1,409,952	1,089,997	600,616	-489,381	-44.90%
41201		Werving en selectie	423,029	142,735	79,855	-62,880	-44.05%
42100		Instroombelid Studieschuld	194,611	92,120	155,000	62,880	68.26%
		Indirecte personeelskosten	617,640	234,855	234,855	0	0.00%
		Totaal personeelskosten	30,371,710	31,688,678	33,308,359	1,619,682	5.11%
43002		Bezoldiging tijd.pers.	20,129	18,401	18,401	0	0.00%
43039		Retroactieve uitkering tijd.pers.	475	0	0	0	0.00%
43060		Compensatieloeslag A.O.V./A.W.W. tijd.pers.	0	1,303	1,303	0	-0.02%
43070		Werkgeversbijdrage AVBZ tijd.pers.	0	87	87	0	-0.25%
43071		Werkgeversbijdrage FZOG tijd.pers.	0	132	132	0	0.17%
		Totaal Tijdelijke personeels kosten	20,604	19,923	19,923	0	0.00%
41203		Maaltijden	0	0	0	0	0.00%
41204		Reis- en verblijfskosten	519,747	254,657	262,657	8,000	3.14%
41205		Ziekte Verzuim AO Controle	0	100,000	100,000	0	0.00%
42001		Afschrijvingskosten	43,372	0	0	0	0.00%
43000		Personeel van derden	1,528,416	551,456	912,465	361,009	65.46%
43001		Uitzending en terugzending contractanten	69,456	0	0	0	0.00%
43010		SLA, Contracts and Licenses	2,744,086	1,536,222	1,580,422	44,200	2.88%
43101		Elektriciteit	2,552,215	2,871,098	2,871,098	0	0.00%
43102		Gas	0	0	0	0	0.00%
43103		Benzine, olie en smeermiddelen	204,279	137,289	148,314	11,025	8.03%
43104		Water (fontein en planten)	540	0	0	0	0.00%
43401		Kantoorbenodigdheden	1,564,564	1,020,046	1,020,046	0	0.00%
43402		Keuken benodigdheden en catering	177,181	166,816	166,816	0	0.00%
43403		Boeken en Abonnementen	13,787	16,985	18,945	1,960	11.54%
43411		Dienst- en werkkleding en uitrusting	56,455	125,404	128,944	3,540	2.82%
43419		Diverse specifieke gebruiksgoederen	228,942	160,394	149,434	-10,960	-6.83%
43420		Water	916,001	799,186	799,186	0	0.00%
43426		Motorrijtuigenbelasting Kosten	0	0	0	0	0.00%
43430		Onderhoud gebouwen en terreinen	1,532,529	870,575	870,575	0	0.00%
43435		Onderhoud vervoermiddelen	910,075	710,189	640,129	-70,060	-9.86%
43436		Onderhoud kantoor machines	582,202	370,297	370,297	0	0.00%
43438		Onderhoud en reparaties	80,539	78,763	129,443	50,680	64.35%

GEWONE DIENST UITGAVEN							
Grootboek rekeningen	Kosten - plaats	Omschrijving	Vermoedelijk Werkelijke uitgaven 2015	Begrote uitgaven 2016	Begrote uitgaven 2017	Verschil bedrag	Verschil %
		Hoofdstuk 3, Ministerie van Algemene Zaken					
43439		Overig Onderhoud	590	1,000	1,000	0	0.00%
43440		Huur gebouwen en ruimten	10,776,837	12,469,272	11,332,276	-1,136,996	-9.12%
43445		Onderhoud Hardware and Applicaties	414,275	284,600	284,600	0	0.00%
43448		Lease Contracten	0	0	0	0	0.00%
43450		Verzekering gebouwen	1,997,575	1,401,500	1,666,178	264,678	18.89%
43451		Verzekering voertuigen	392,463	501,500	501,500	0	0.00%
43452		Verzekering personeel	33,553	45,599	45,599	0	0.00%
43456		Beheersfaciliteiten	0	0	12,667	12,667	100%
43457		Examenkosten	0	0	0	0	0.00%
43468		Overige verpleegkosten	0	0	0	0	0.00%
43470		Advertentiekosten	395,406	352,024	326,000	-26,024	-7.39%
43471		Telefoonkosten	82,511	8,000	8,000	0	0.00%
43472		Porti- en telegramkosten	12,232	35,844	25,844	-10,000	-27.90%
43474		Representatiekosten	86,295	83,465	83,465	0	0.00%
43476		Rechts- en ander deskundig advies	406,633	774,685	774,685	0	0.00%
43477		Proces en Gerechtskosten	1,641	0	0	0	0.00%
43480		Cursussen en opleidingen	364,033	419,251	530,251	111,000	26.48%
43487		Communicatie	5,617,844	2,257,730	2,257,730	0	0.00%
43491		Beveiliging	331,693	220,128	220,100	-28	-0.01%
43493		Contributie en Lidmaatschap	8,064	19,684	19,684	0	0.00%
43499		Overige Goederen en diensten	612,402	668,209	675,669	7,460	1.12%
43501		Commissievergoeding	0	217,600	217,600	0	0.00%
43503		SLA, Contracts and Licenses	0	0	0	0	0.00%
43511		Schoonmaakbenodigdheden	108,109	496,288	491,200	-5,088	-1.03%
44101		Afdracht leges Gouverneur	370,553	255,605	255,605	0	0.00%
44102		Overheidsinstellingen	0	0	3,671,026	3,671,026	100%
44201		Subsidies en bijdragen	5,353,217	7,685,954	0	-7,685,954	-100.00%
44301		Subsidie aan bedrijven	0	0	4,694,923	4,694,923	100.00%
44211		Onderstand bij wijze van pensioen	3,701,476	4,600,000	4,600,000	0	0.00%
44220		Kosteloze Rechtskundig Bijstand	122,981	0	0	0	0.00%
44231		Studiebeurzen toelagen	0	0	0	0	0.00%
434xx		Software Development	0	0	0	0	0.00%
		Totaal materiële kosten	44,914,769	42,567,316	42,864,375	297,059	0.70%
		Totaal	75,307,083	74,275,917	76,192,657	1,916,740	2.58%

GEWONE DIENST UITGAVEN							
Grootboek rekeningen	Kosten - plaats	Omschrijving	Vermoedelijk Werkelijke uitgaven 2015	Begrote uitgaven 2016	Begrote uitgaven 2017	Verschil bedrag	Verschil %
		Hoofdstuk 4, Ministerie van Financiën					
	40	Minister					
		Salarissen & Sociale Lasten	304,425	291,458	288,674	-2,784	-0.96%
		Overige loonkosten	25,860	0	0	0	0.00%
		Totaal personeelskosten	330,285	291,458	288,674	-2,784	-0.96%
		Totaal materiële kosten	631,984	230,000	1,230,000	1,000,000	434.78%
		Totaal Minister	962,269	521,458	1,518,674	997,216	191.24%
	4010	Kabinet					
		Salarissen & Sociale Lasten	503,551	509,110	635,996	126,885	24.92%
		Overige loonkosten	4,806	0	0	0	0.00%
		Totaal personeelskosten	508,357	509,110	635,996	126,885	24.92%
		Totaal materiële kosten	23,696	27,000	27,000	0	0.00%
		Totaal Kabinet	532,053	536,110	662,996	126,885	23.67%
	4021	Stafbureau					
		Salarissen & Sociale Lasten	632,315	726,416	953,772	227,355	31.30%
		Overige loonkosten	14,220	5,000	5,000	0	0.00%
		Totaal personeelskosten	646,535	731,416	958,772	227,355	31.08%
		Totaal materiële kosten	137,011	183,301	203,301	20,000	10.91%
		Totaal Stafbureau	783,546	914,717	1,162,073	247,355	27.04%
		Afdelingen:					
	4100	Afdeling Financiën					
		Salarissen & Sociale Lasten	1,136,816	1,063,890	1,419,616	355,726	33.44%
		Overige loonkosten	44,619	17,852	49,846	31,994	179.22%
		Totaal personeelskosten	1,181,435	1,081,742	1,469,462	387,720	35.84%
		Totaal rente en afschrijvingen	21,049,396	22,381,711	23,334,785	953,074	4.26%
		Totaal materiële kosten	6,297,279	9,296,072	10,535,123	1,239,051	13.33%
		Totaal Afdeling Financiën	28,528,110	32,759,525	35,339,369	2,579,845	7.88%
	4100	Afdeling Financiën					
		Totaal tijdelijk personeelskosten	0	0	0	0	0.00%
	4101	Afdeling Fiscale Zaken					
		Salarissen & Sociale Lasten	299,702	293,475	313,255	19,780	6.74%
		Overige loonkosten	4,341	5,000	5,000	0	0.00%
		Totaal personeelskosten	304,043	298,475	318,255	19,780	6.63%
		Totaal materiële kosten	127,598	155,500	155,500	0	0.00%
		Totaal Afdeling Fiscale Zaken	431,641	453,975	473,755	19,780	4.36%
	4301	Afdeling Comptabiliteit					
		Salarissen & Sociale Lasten	2,021,757	2,215,089	2,113,941	-101,148	-4.57%
		Overige loonkosten	36,193	5,000	5,000	0	0.00%
		Totaal personeelskosten	2,057,950	2,220,089	2,118,941	-101,148	-4.56%
		Totaal materiële kosten	50,172	336,412	594,723	258,311	76.78%
		Totaal Afdeling Comptabiliteit	2,108,122	2,556,501	2,713,664	157,163	6.15%
		Totaal Afdelingen	31,067,873	35,770,001	38,526,789	2,756,787	7.71%
		Uitvoerende Organisaties:					
	4401	Belastingdienst St. Maarten: Inspectie					
		Salarissen & Sociale Lasten	2,613,668	3,008,389	3,158,012	149,623	4.97%
		Overige loonkosten	47,275	28,100	28,100	0	0.00%
		Totaal personeelskosten	2,660,943	3,036,489	3,186,112	149,623	4.93%
		Totaal materiële kosten	549,639	251,200	251,200	0	0.00%
		Totaal Belastingdienst St. Maarten: Inspectie	3,210,582	3,287,689	3,437,312	149,623	4.55%

GEWONE DIENST UITGAVEN							
Grootboek rekeningen	Kosten - plaats	Omschrijving	Vermeedelijk Werkelijke uitgaven 2015	Begrote uitgaven 2016	Begrote uitgaven 2017	Verschil bedrag	Verschil %
		Hoofdstuk 4, Ministerie van Financiën					
	4402	Belastingdienst St. Maarten: Controle en Opsporing					
		Salarissen & Sociale Lasten	1,728,548	1,734,415	1,779,362	44,946	2.59%
		Overige loonkosten	10,959	5,000	5,000	0	0.00%
		Totaal personeelskosten	1,739,507	1,739,415	1,784,362	44,946	2.58%
		Totaal materiële kosten	483,283	438,100	338,100	-100,000	-22.83%
		Totaal Belastingdienst St. Maarten: Controle en Opsporing	2,222,790	2,177,515	2,122,462	-55,054	-2.53%
	4403	Belastingdienst St. Maarten: Ondersteuning					
		Salarissen & Sociale Lasten	885,296	1,227,236	1,401,251	174,015	14.18%
		Overige loonkosten	11,251	0	0	0	0.00%
		Totaal personeelskosten	896,547	1,227,236	1,401,251	174,015	14.18%
		Totaal materiële kosten	55,063	431,444	159,052	-272,392	-63.13%
		Totaal Belastingdienst St. Maarten: Ondersteuning	951,610	1,658,680	1,560,303	-98,377	-5.93%
	4404	Belastingdienst St. Maarten: Ontvanger					
		Salarissen & Sociale Lasten	3,291,163	3,675,379	4,106,211	430,832	11.72%
		Overige loonkosten	88,890	28,100	28,100	0	0.00%
		Totaal personeelskosten	3,380,053	3,703,479	4,134,311	430,832	11.63%
		Totaal materiële kosten	1,071,675	815,000	1,010,000	195,000	23.93%
		Totaal Belastingdienst St. Maarten: Ontvanger	4,451,728	4,518,479	5,144,311	625,832	13.85%
		Totaal Belastingdienst St. Maarten	10,836,710	11,642,365	12,264,389	622,024	5.34%
		Totaal Uitvoerende Organisatie	10,836,710	11,642,365	12,264,389	622,024	5.34%
	4022	Semi-private en NGO Organisaties					
		Semi-private en NGO Organisaties:					
		Totaal Semi-private en NGO Organisaties	0	0	0	0	0.00%
		Totaal gewone dienst	44,182,451	49,384,652	54,134,920	4,750,268	0
		TOTALEN PER ECONOMISCHE CATEGORIEËN	44,182,451	49,384,652	54,134,920	4,750,268	0.00%
41001		Bezoldiging	9,724,888	10,701,994	11,677,703	975,710	9.12%
41005		Vakantie Toelage	742,097	690,569	746,916	56,347	8.16%
41019		Diverse vergoedingen en toelagen	720,417	720,162	689,597	-30,565	-4.24%
41021		Kindertoelage	82,260	87,330	81,300	-6,030	-6.90%
41050		Pensioenbijdrage A.P.S.	1,374,200	1,680,269	2,179,589	499,321	29.72%
41051		Backservice Pensioenen	0	0	0	0	0.00%
41060		Compensatietoelage A.O.V./A.W.W.	651,406	734,129	799,182	65,053	8.86%
41070		Werkgeversbijdrage AVBZ	51,924	53,352	57,693	4,341	8.14%
41071		Werkgeversbijdrage FZOG	70,049	77,054	84,079	7,025	9.12%
47003		Ziekteverzekering Kosten Personeel	0	0	-145,971	-145,971	100.00%
		Salarissen & Sociale Lasten	13,417,241	14,744,860	16,170,090	1,425,230	9.67%
41003		Overwerk	8,429	46,200	46,200	0	0.00%
41026		Gratificaties, extra periodiek etc	70,366	12,852	12,852	0	0.00%
41039		Retroactieve uitkering	209,619	35,000	66,994	31,994	91.41%
41040		Lump sum Indexering / COLA	0	0	0	0	0.00%
		Overige loonkosten	288,414	94,052	126,046	31,994	34.02%
		Totaal personeelskosten	13,705,655	14,838,912	16,296,136	1,457,224	9.82%
43002		Bezoldiging	7,185	0	0	0	0.00%
43039		Retroactieve uitkering tijd. pers.	1,228	0	0	0	0.00%
43060		Compensatietoelage A.O.V./A.W.W.	0	0	0	0	0.00%
43070		Werkgeversbijdrage AVBZ	0	0	0	0	0.00%
43071		Werkgeversbijdrage FZOG	0	0	0	0	0.00%
		Totaal Tijdelijke personeelskosten	8,413	0	0	0	0.00%

GEWONE DIENST UITGAVEN							
Grootboek rekeningen	Kosten - plaats	Omschrijving	Vermoedelijk Werkelijke uitgaven 2015	Begrote uitgaven 2016	Begrote uitgaven 2017	Verschil bedrag	Verschil %
Hoofdstuk 4, Ministerie van Financiën							
40002		Onvoorziane uitgaven	0	4,000,000	4,780,000	780,000	19.50%
41204		Reis- en verblijfskosten	163,465	181,944	181,944	0	0.00%
41056		Pensioenen ex-gezagdragers	196,656	250,000	200,000	-50,000	-20.00%
41072		Medeverzekering gezinsleden	0	0	0	0	0.00%
41090		Duurtetoelag en VUT uitkeringen	5,314,161	4,027,453	4,474,504	447,051	11.10%
42000		Rentekosten	12,572,662	13,414,817	13,443,777	28,960	0.22%
42001		Afschrijvingskosten	8,476,734	8,966,894	9,891,008	924,114	10.31%
42100		Instroombeleid Studieschuld	0	0	12,000	12,000	100%
43000		Personeel van derden	265,734	296,913	533,223	236,310	79.59%
43101		Electriciteit	0	0	0	0	0.00%
43103		Benzine, olie en smeermiddelen	5,103	0	0	0	0.00%
43401		Kantoorbenodigheden	0	0	0	0	0.00%
43402		Keuken benodigheden en catering	0	0	0	0	0.00%
43403		Boeken en abonnementen	10,065	64,300	31,600	-32,700	-50.86%
43411		Dienst- en werkkleding en uitrusting	90	59,619	59,619	0	0.00%
43419		Diverse specifieke gebruiksgoederen	657,886	705,000	432,608	-272,392	-38.64%
43430		Onderhoud gebouwn en terreinen	0	0	0	0	0.00%
43461		USONA	0	0	0	0	0.00%
43470		Advertentiekosten	12,105	0	0	0	0.00%
43472		Porti - En Telegramkosten	330,550	250,000	291,200	41,200	16.48%
43473		Bankkosten	185,280	125,000	150,000	25,000	20.00%
43474		Representatiekosten	7,159	5,000	5,000	0	0.00%
43476		Rechts- en ander deskundig advies	1,684,183	1,015,000	2,144,501	1,129,501	111.28%
43479		Accountantscontrole	444,395	1,000,000	1,000,000	0	0.00%
43480		Cursussen en opleidingen	15,849	46,800	66,800	20,000	42.74%
43487		Communicatie	0	0	0	0	0.00%
43491		Beveiliging	0	0	0	0	0.00%
43493		Contributie en Lidmaatschap	91,900	97,000	99,000	2,000	2.06%
43499		Overige goederen en diensten	34,406	40,000	42,000	2,000	5.00%
43514		Koersverschillen	0	0	0	0	0.00%
44201		Subsidies en bijdragen	0	0	0	0	0.00%
		Totaal materiële kosten	30,468,383	34,545,740	37,838,784	3,293,044	9.53%
		Totaal	44,182,451	49,384,652	54,134,920	4,750,268	9.62%

GEWONE DIENST UITGAVEN							
Grootboek rekeningen	Kostenplaats	Omschrijving	Vermoedelijk werkelijke uitgave 2015	Begrote uitgaven 2016	Begrote uitgaven 2017	Vershil bedrag	Vershil %
		Hoofdstuk 5, Ministerie van Justitie					
	50	Minister					
		Salarissen & Sociale Lasten	269,556	292,800	290,016	-2,784	-0.95%
		Overige loonkosten	0	0	0	0	0.00%
		Totaal personeelskosten	269,556	292,800	290,016	-2,784	-0.95%
		Totaal materiële kosten	699,281	178,400	178,400	0	0.00%
		Totaal Minister	968,837	471,200	468,416	-2,784	-0.59%
	5010	Kabinet					
		Salarissen & Sociale Lasten	543,674	658,424	666,803	8,379	1.27%
		Overige loonkosten	45,134	5,000	5,000	0	0.00%
		Totaal personeelskosten	588,808	663,424	671,803	8,379	1.26%
		Totaal materiële kosten	48,889	27,400	27,400	0	0.00%
		Totaal Kabinet	637,697	690,824	699,203	8,379	1.21%
	5021	Stafbureau					
		Salarissen & Sociale Lasten	872,334	1,142,264	1,157,849	15,585	1.36%
		Overige loonkosten	11,899	5,000	5,000	0	0.00%
		Indirecte personeelskosten	113,527	60,000	60,000	0	0.00%
		Totaal personeelskosten	997,760	1,207,264	1,222,849	15,585	1.29%
		Totaal materiële kosten	1,383,117	450,500	450,500	0	0.00%
		Totaal Stafbureau	2,380,877	1,657,764	1,673,349	15,585	0.94%
		Afdelingen:					
	5101	Afdeling Justitiële Zaken					
		Salarissen & Sociale Lasten	1,505,072	2,144,507	2,172,944	28,437	1.33%
		Overige loonkosten	32,800	5,000	5,000	0	0.00%
		Totaal personeelskosten	1,537,872	2,149,507	2,177,944	28,437	1.32%
		Totaal materiële kosten	13,938	35,800	35,800	0	0.00%
		Totaal Afdeling Justitiële Zaken	1,551,810	2,185,307	2,213,744	28,437	1.30%
		Uitvoerende Organisaties:					
	5201	Korps Politie Land St. Maarten					
		Salarissen & Sociale Lasten	16,175,027	20,316,754	20,557,830	241,076	1.19%
		Overige loonkosten	3,886,136	1,700,000	2,054,257	354,257	20.84%
		Indirecte personeelskosten	9,437	0	0	0	0.00%
		Totaal personeelskosten	20,070,600	22,016,754	22,612,087	595,333	2.70%
		Totaal materiële kosten	4,603,436	2,770,659	2,770,659	0	0.00%
		Totaal Korps Politie Land St. Maarten	24,674,036	24,787,413	25,382,746	595,333	2.40%
	5201	Korps Politie Land St. Maarten Tijdelijk Personeel					
		Totaal tijdelijk personeelskosten	10,438	0	0	0	0.00%
	5202	Gevangenis en het Huis van Bewaring					
		Salarissen & Sociale Lasten	7,784,313	8,652,672	8,769,645	116,973	1.35%
		Overige loonkosten	1,299,698	1,000,000	1,000,000	0	0.00%
		Totaal personeelskosten	9,084,011	9,652,672	9,769,645	116,973	1.21%
		Totaal materiële kosten	4,121,675	2,052,650	2,052,650	0	0.00%
		Totaalkosten	13,205,686	11,705,322	11,822,295	116,973	1.00%
	5203	Immigratie- en Grensbewakingsdienst					
		Salarissen & Sociale Lasten	7,140,768	8,408,666	8,518,718	110,052	1.31%
		Overige loonkosten	669,648	105,000	105,000	0	0.00%
		Totaal personeelskosten	7,810,416	8,513,666	8,623,718	110,052	1.29%
		Totaal materiële kosten	315,454	261,134	261,134	0	0.00%
		Totaal Immigratie en Naturalisatie Dienst	8,125,870	8,774,800	8,884,852	110,052	1.25%
	5203	Immigratie- en Grensbewakingsdienst Tijdelijk Personeel					
		Totaal tijdelijk personeelskosten	0	0	0	0	0.00%

GEWONE DIENST UITGAVEN							
Grootboek rekeningen	Kostenplaats	Omschrijving	Vermoedelijk werkelijke uitgave 2015	Begrote uitgaven 2016	Begrote uitgaven 2017	Verschil bedrag	Verschil %
		Hoofdstuk 5, Ministerie van Justitie					
	5204	Landsrecherche					
		Salarissen & Sociale Lasten	1,803,017	2,249,330	2,275,555	26,224	1.17%
		Overige loonkosten	224,753	190,000	190,000	0	0.00%
		Totaal personeelskosten	2,027,770	2,439,330	2,465,555	26,224	1.08%
		Totaal materiële kosten	404,110	272,450	272,450	0	0.00%
		Totaal Special Investigative Department	2,431,880	2,711,780	2,738,005	26,224	0.97%
	5205	Douane					
		Salarissen & Sociale Lasten	2,069,719	2,547,423	2,581,130	33,707	1.32%
		Overige loonkosten	313,487	213,991	213,991	0	0.00%
		Totaal personeelskosten	2,383,206	2,761,414	2,795,121	33,707	1.22%
		Totaal materiële kosten	415,774	248,250	248,250	0	0.00%
		Totaal Douane	2,798,980	3,009,664	3,043,371	33,707	1.12%
	5206	Meldpunt Ongebruikelijke Transacties (MOT)					
		Salarissen & Sociale Lasten	1,326,088	1,550,140	1,572,451	22,312	1.44%
		Overige loonkosten	2,103	5,000	5,000	0	0.00%
		Totaal personeelskosten	1,328,191	1,555,140	1,577,451	22,312	1.43%
		Totaal materiële kosten	448,087	215,300	215,300	0	0.00%
		Totaal Uitvoerende Organisaties	1,776,278	1,770,440	1,792,751	22,312	1.26%
		Openbaar Ministerie <i>Het Parket van de Procureur-Generaal: Openbaar Ministerie</i>					
		Totaal Openbaar Ministerie	3,552,203	2,594,662	2,594,662	0	0.00%
		Advies- en Onderzoeksraden					
		Totaal Advies- en Onderzoeksraden	7,026,913	7,276,900	7,376,000	-150,000	0
	5207	Voogdijraad					
		Salarissen & Sociale Lasten	1,085,153	1,294,364	1,312,290	17,926	1.38%
		Overige loonkosten	91,881	5,000	5,000	0	0.00%
		Totaal personeelskosten	1,177,034	1,299,364	1,317,290	17,926	1.38%
		Totaal materiële kosten	259,116	85,000	85,000	0	0.00%
		Subsidies en bijdragen	309,784	375,000	375,000	0	0.00%
		Totaal Voogdijraad	1,745,934	1,759,364	1,777,290	17,926	1.02%
	5207	Voogdijraad Tijdelijk Personeel					
		Totaal tijdelijke personeelskosten	0	0	0	0	0.00%
		Semi-private en NGO Organisaties: Subsidies en bijdragen					
		Totaal Semi-private en NGO Organisaties	4,218,932	3,358,383	3,720,431	362,048	10.78%
		Totaal gewone dienst	75,106,371	72,752,923	74,187,115	1,434,192	1.97%
		TOTALEN PER ECONOMISCHE CATEGORIEËN	75,106,371	72,752,923	74,187,115	1,434,192	1.97%
41001		Bezoldiging	27,484,928	33,400,062	33,400,062	0	0.00%
41005		Vakantie Toelage	2,080,107	2,311,883	2,311,883	0	0.00%
41019		Diverse vergoedingen en toelagen	1,628,911	4,799,874	4,799,874	0	0.00%
41020		Standplaatstoelage	2,204,558	0	0	0	0.00%
41021		Kindertoelage	286,930	331,440	331,440	0	0.00%
41050		Pensioenbijdrage A.P.S	4,108,786	5,443,195	6,460,605	1,017,410	18.69%
41060		Compensatietoelag A.O.V./A.W.W.	2,391,469	2,550,727	2,568,590	17,863	0.70%
41070		Werkgeversbijdrage AVBZ	189,738	179,684	179,797	114	0.06%
41071		Werkgeversbijdrage FZOG	199,294	240,480	240,480	0	0.00%
41080		Overlijdensuitkering	9,066	0	0	0	0.00%
47003		Ziekteverzekering Kosten Personeel			-417,501	-417,501	100.00%
		Salarissen & Sociale Lasten	40,583,787	49,257,344	49,875,231	617,887	1.25%
41003		Overwerk	5,048,948	2,908,991	3,263,248	354,257	12.18%
41026		Gratificaties, extra periodiek etc.	211,708	0	0	0	0.00%
41039		Retroactieve uitkering	1,316,883	325,000	325,000	0	0.00%
41040		Lump sum Indexering / COLA	0	0	0	0	0.00%
		Overige loonkosten	6,577,539	3,233,991	3,588,248	354,257	10.95%
41201		Werving en selectie	113,898	60,000	60,000	0	0.00%
		Indirecte personeelskosten	113,898	60,000	60,000	0	0.00%
		Totaal personeelskosten	47,275,224	52,551,335	53,523,479	972,144	1.85%

GEWONE DIENST UITGAVEN							
Grootboek rekeningen	Kostenplaats	Omschrijving	Vermoedelijk werkelijke uitgave 2015	Begrote uitgaven 2016	Begrote uitgaven 2017	Verschil bedrag	Verschil %
		Hoofdstuk 5, Ministerie van Justitie					
43002		Bezoldiging	3,684	0	0	0	0.00%
43039		Retroactieve uitkering tijd.pers	6,754	0	0	0	0.00%
43060		Compensatietoelag A.O.V./A.W.W.	0	0	0	0	0.00%
43070		Werkgeversbijdrage AVBZ	0	0	0	0	0.00%
43071		Werkgeversbijdrage FZOG	0	0	0	0	0.00%
		Totaal Tijdelijke personeels kosten	10,438	0	0	0	0.00%
41203		Maaltijden	185,725	173,500	173,500	0	0.00%
41204		Reis- en verblijfskosten	724,780	189,434	189,434	0	0.00%
43000		Personeel van derden	2,303,660	800,250	800,250	0	0.00%
43001		Uitzending en terugzending contractanten	76,960	50,000	50,000	0	0.00%
43101		Elektra	261	0	0	0	0.00%
43102		Gas	42,737	22,500	22,500	0	0.00%
43103		Benzine, olie en smeermiddelen	423,726	325,400	325,400	0	0.00%
43320		Onderhoud en aankoop van wapens/munitie	0	97,250	97,250	0	0.00%
43401		Kantoorbenodigdheden	0	0	0	0	0.00%
43403		Boeken en Abonnementen	237,120	298,132	298,132	0	0.00%
43411		Dienst- en werkkleding en uitrusting	758,064	549,700	549,700	0	0.00%
43419		Diverse specifieke gebruiksgoederen	2,418	0	0	0	0.00%
43420		Water	0	0	0	0	0.00%
43421		Voeding	969,818	457,500	457,500	0	0.00%
43423		Wasbehandeling	0	2,250	2,250	0	0.00%
43430		Onderhoud gebouwen en terreinen	0	0	0	0	0.00%
43435		Onderhoud vervoermiddelen	6,287	0	0	0	0.00%
43436		Onderhoud kantoor machines	1,130	0	0	0	0.00%
43440		Huur gebouwen en ruimten	2,059,156	974,209	974,209	0	0.00%
43445		Onderhoud Hardware and Applicaties	363,268	0	0	0	0.00%
43448		Lease Contracten	82,538	0	0	0	0.00%
43450		Verzekering gebouwen	0	0	0	0	0.00%
43451		verzekering voertuigen	0	0	0	0	0.00%
43452		Verzekering personeel	0	0	0	0	0.00%
43453		Schadevergoedingen	551,727	250,000	250,000	0	0.00%
43468		Overige verpleegkosten	410,827	320,000	320,000	0	0.00%
43470		Advertentiekosten	0	0	0	0	0.00%
43472		Porti- en Telegramkosten	728	14,350	14,350	0	0.00%
43474		Representatiekosten	71,241	102,700	102,700	0	0.00%
43476		Rechts- en ander deskundig advies	1,015,511	246,000	246,000	0	0.00%
43479		Accountantscontrole	0	7,200	7,200	0	0.00%
43480		Cursussen en opleidingen	270,914	380,400	380,400	0	0.00%
43482		Kosten laboratorium	358,709	120,000	120,000	0	0.00%
43484		Verband/Geneesmiddel	106,786	189,400	189,400	0	0.00%
43491		Beveiliging	0	0	0	0	0.00%
43493		Contributie en Lidmaatschap	127,371	150,000	150,000	0	0.00%
43497		Specifieke kosten orde en rust	410,471	232,868	232,868	0	0.00%
43498		Overige specifieke kosten gevangenis	300,851	189,000	189,000	0	0.00%
43499		Overige goederen en diensten	665,567	342,500	1,037,263	694,763	202.85%
43501		Commissievergoeding	71,250	63,000	63,000	0	0.00%
43504		Reiskosten gedetineerden/Vreemdelingen	12,065	50,000	50,000	0	0.00%
43511		Schoonmaakbenodigdheden	0	0	0	0	0.00%
43515		Huur voertuigen	101,211	0	0	0	0.00%
44102		Overheidsinstellingen	0	0	9,970,662	9,970,662	100.00%
44201		Subsidies en bijdragen	12,302,248	13,604,045	0	-13,604,045	-100.00%
44202		Bijdrage	2,495,800	0	0	0	0.00%
44205		Onderstand	0	0	375,000	375,000	100.00%
44301		Subsidie aan bedrijven	0	0	3,025,668	3,025,668	100.00%
47006		Uitkering verzorging jongeren	309,784	0	0	0	0.00%
		Totaal materiële kosten	27,820,709	20,201,588	20,663,636	462,048	2.29%
		Totaal	75,106,371	72,752,923	74,187,115	1,434,192	1.97%

GEWONE DIENST UITGAVEN							
Grootboek rekeningen	Kosten plaats	Omschrijving	Vermoedelijke Werkelijke uitgaven 2015	Begrote uitgaven 2016	Begrote uitgaven 2017	Verschil bedrag	Verschil %
		Hoofdstuk 6, Ministerie van Onderwijs, Cultuur, Jeugd en Sport					
	60	<i>Minister</i>					
		Salarissen & Sociale Lasten	270,400	330,910	290,016	-40,894	-12.36%
		Overige loonkosten	17,571	0	0	0	0.00%
		Totaal personeelskosten	287,971	330,910	290,016	-40,894	-12.36%
		Totaal materiële kosten	47,157	168,808	168,808	0	0.00%
		Totaal Minister	335,128	499,718	458,824	-40,894	-8.18%
	6010	<i>Kabinet</i>					
		Salarissen & Sociale Lasten	728,158	680,475	620,511	-59,965	-8.81%
		Overige loonkosten	32,857	0	0	0	0.00%
		Totaal personeelskosten	761,015	680,475	620,511	-59,965	-8.81%
		Totaal materiële kosten	26,492	21,519	21,519	0	0.00%
		Totaal Kabinet	787,507	701,994	642,030	-59,965	-8.54%
	6021	<i>Stafbureau</i>					
		Salarissen & Sociale Lasten	843,494	719,015	823,632	104,617	14.55%
		Overige loonkosten	13,315	5,000	5,000	0	0.00%
		Totaal personeelskosten	856,809	724,015	828,632	104,617	14.45%
		Totaal materiële kosten	132,380	68,880	68,880	0	0.00%
		Totaal Stafbureau	989,189	792,894	897,512	104,617	13.19%
		<i>Afdelingen:</i>					
	6110	<i>Afdeling Onderwijs</i>					
		Salarissen & Sociale Lasten	1,354,502	1,588,763	1,780,017	191,254	12.04%
		Overige loonkosten	12,486	5,000	5,000	0	0.00%
		Totaal personeelskosten	1,366,988	1,593,763	1,785,017	191,254	12.00%
		Totaal materiële kosten	5,780,297	4,476,355	4,631,355	155,000	3.46%
		Subsidies en bijdragen	76,497,898	72,397,805	72,693,789	295,984	0.41%
		Totaal Afdeling Onderwijs	83,645,183	78,467,923	79,110,161	642,238	0.82%
	6120	<i>Afdeling Cultuur</i>					
		Salarissen & Sociale Lasten	583,883	756,671	790,690	34,019	4.50%
		Overige loonkosten	6,931	5,000	5,000	0	0.00%
		Totaal personeelskosten	590,814	761,671	795,690	34,019	4.47%
		Totaal materiële kosten	1,174,390	626,100	626,100	0	0.00%
		Subsidies en bijdragen	1,236,092	1,358,100	1,358,100	0	0.00%
		Totaal Afdeling Cultuur	3,001,296	2,745,871	2,779,890	34,019	1.24%
	6130	<i>Afdeling Jeugd- en Jongeren</i>					
		Salarissen & Sociale Lasten	527,680	515,647	538,227	22,580	4.38%
		Overige loonkosten	19,501	5,000	5,000	0	0.00%
		Totaal personeelskosten	547,181	520,647	543,227	22,580	4.34%
		Totaal materiële kosten	1,656,088	1,278,460	1,300,060	21,600	1.69%
		Subsidies en bijdragen	389,518	408,500	386,900	-21,600	-5.29%
		Totaal Afdeling Jeugd en Jongeren	2,592,787	2,207,607	2,230,187	22,580	1.02%
	6140	<i>Afdeling Sportszaken</i>					
		Salarissen & Sociale Lasten	770,818	1,104,970	1,142,887	37,918	3.43%
		Overige loonkosten	7,333	5,000	5,000	0	0.00%
		Totaal personeelskosten	778,151	1,109,970	1,147,887	37,918	3.42%
		Totaal materiële kosten	1,109,810	739,000	739,000	0	0.00%
		Subsidies en bijdragen	399,803	445,000	485,000	40,000	8.99%
		Totaal Afdeling Sportszaken	2,287,764	2,293,970	2,371,887	77,918	3.40%
		Totaal Afdelingen	91,527,030	85,715,370	86,492,126	776,755	0.91%

GEWONE DIENST UITGAVEN							
Grootboek rekeningen	Kostenplaats	Omschrijving	Vermoedelijke Werkelijke uitgaven 2015	Begrote uitgaven 2016	Begrote uitgaven 2017	Verschil bedrag	Verschil %
		Hoofdstuk 6, Ministerie van Onderwijs, Cultuur, Jeugd en Sport					
		<i>Uitvoerende Organisaties:</i>					
	6210	<i>Dienst Examens</i>					
		Salarissen & Sociale Lasten	497,433	692,163	721,466	29,303	4.23%
		Overige loonkosten	14,325	5,000	5,000	0	0.00%
		Totaal personeelskosten	511,758	697,163	726,466	29,303	4.20%
		Totaal materiële kosten	740,391	896,538	896,538	0	0.00%
		Totaal Dienst Examens	1,252,149	1,593,701	1,623,004	29,303	1.84%
	6220	<i>Dienst Studiefinanciering</i>					
		Salarissen & Sociale Lasten	707,452	749,712	674,961	-74,750	-9.97%
		Overige loonkosten	22,949	5,000	5,000	0	0.00%
		Totaal personeelskosten	730,401	754,712	679,961	-74,750	-9.90%
		Totaal materiële kosten	4,023,443	4,828,930	4,828,930	0	0.00%
		Totaal Studiefinanciering	4,753,844	5,583,642	5,508,892	-74,750	-1.34%
	6230	<i>Dienst Studentenondersteuning</i>					
		Salarissen & Sociale Lasten	1,143,707	1,329,675	1,445,103	115,428	8.68%
		Overige loonkosten	12,685	5,000	5,000	0	0.00%
		Totaal personeelskosten	1,156,392	1,334,675	1,450,103	115,428	8.65%
		Totaal materiële kosten	118,481	160,424	160,424	0	0.00%
		Totaal Dienst Studentenondersteuning	1,274,873	1,495,099	1,610,527	115,428	7.72%
	6240	<i>Inspectiedienst Onderwijs, Cultuur, Jeugd- en Sport</i>					
		Salarissen & Sociale Lasten	1,210,307	1,312,255	1,407,540	95,285	7.26%
		Overige loonkosten	37,106	5,000	5,000	0	0.00%
		Totaal personeelskosten	1,247,413	1,317,255	1,412,540	95,285	7.23%
		Totaal materiële kosten	43,015	33,340	33,340	0	0.00%
		Totaal Inspectiedienst Onderwijs, Cultuur, Jeugd- en Sport	1,290,428	1,350,595	1,445,880	95,285	7.06%
	6310	<i>Dienst Onderwijs Innovatie</i>					
		Salarissen & Sociale Lasten	378,461	894,386	893,922	-464	-0.05%
		Overige loonkosten	2,843	5,000	5,000	0	0.00%
		Totaal personeelskosten	381,304	899,386	898,922	-464	-0.05%
		Totaal materiële kosten	126,091	143,498	385,322	241,824	168.52%
		Totaal Onderwijs Innovatie	507,395	1,042,884	1,284,244	241,360	23.14%
	6320	<i>Dienst Openbaar Onderwijs</i>					
		Salarissen & Sociale Lasten	17,106,030	17,826,946	19,515,776	1,688,830	9.47%
		Overige loonkosten	237,795	5,000	5,000	0	0.00%
		Totaal personeelskosten	17,343,825	17,831,946	19,520,776	1,688,830	9.47%
		Totaal materiële kosten	2,670,627	2,817,269	2,687,357	-129,912	-4.61%
		Totaal Openbaar Onderwijs	20,014,452	20,649,215	22,208,133	1,558,918	7.55%
		<i>Totaal Uitvoerende Organsatie</i>	<i>29,093,141</i>	<i>31,715,135</i>	<i>33,680,679</i>	<i>1,965,544</i>	<i>6.20%</i>
		Totaal gewone dienst	122,731,995	119,425,113	122,171,170	2,746,057	2.30%

GEWONE DIENST UITGAVEN							
Grootboek rekeningen	Kosten plaats	Omschrijving	Vermoedelijke Werkelijke uitgaven 2015	Begrote uitgaven 2016	Begrote uitgaven 2017	Verschil bedrag	Verschil %
		Hoofdstuk 6, Ministerie van Onderwijs, Cultuur, Jeugd en Sport					
		TOTALEN PER ECONOMISCHE CATEGORIEËN	122,731,995	119,425,113	122,171,170	2,746,057	2.30%
41001		Bezoldiging	19,817,933	21,382,377	22,771,453	1,389,075	6.50%
41005		Vakantie Toelage	1,337,728	1,322,934	1,402,483	79,549	6.01%
41019		Diverse vergoedingen en toelagen	310,560	517,168	447,268	-69,900	-13.52%
41021		Kindertoelage	143,615	149,355	156,000	6,645	4.45%
41050		Pensioenbijdrage A.P.S.	2,923,445	3,391,728	4,298,519	906,791	26.74%
41060		Compensatietoelage A.O.V./A.W.W.	1,345,120	1,482,214	1,581,710	99,496	6.71%
41070		Werkgeversbijdrage AVBZ	100,539	101,857	108,004	6,147	6.03%
41071		Werkgeversbijdrage FZOG	142,440	153,953	163,954	10,001	6.50%
41080		Overlijdingsuitkering	0	0	0	0	0.00%
41201		Werving en selectie	945	0	0	0	0.00%
47003		Ziekteverzekering Kosten Personeel	0	0	-284,643	-284,643	100.00%
		Salarissen & Sociale Lasten	26,122,325	28,501,587	30,644,748	2,143,161	7.52%
41003		Overwerk	0	0	0	0	0.00%
41026		Gratificaties, extra periodiek etc	114,344	0	0	0	0.00%
41039		Retroactieve uitkering	323,353	55,000	55,000	0	0.00%
41040		Lump sum Indexering / COLA	0	0	0	0	0.00%
		Overige loonkosten	437,697	55,000	55,000	0	0.00%
		Totaal personeelskosten	26,560,022	28,556,587	30,699,748	2,143,161	7.50%
40002		Onvoorziene Uitgaven	0	0	0	0	0.00%
41204		Reis- en verblijfskosten	211,766	162,126	161,345	-781	-0.48%
43000		Personeel van derden	105,191	181,912	52,000	-129,912	-71.41%
43001		Uitzending en terugzending contractanten	0	0	0	0	0.00%
43002		Bezoldiging tijdelijk personeel	2,456	10,348	10,348	0	0.00%
43039		Retroactieve uitkering tijd. pers.	7,991	0	0	0	0.00%
43060		Comp.toeslag A.O.V./A.W.W. tijd. pers.	0	5,023	5,610	587	11.69%
43070		Werkgeversbijdrage AVBZ tijd. pers.	0	10,035	11,221	1,186	11.82%
43071		Werkgeversbijdrage FZOG tijd. pers.	0	0	0	0	0.00%
43101		Electriciteit	297,398	240,000	240,000	0	0.00%
43103		Benzine, olie en smeermiddelen	24,864	40,187	39,068	-1,119	-2.78%
43401		Kantoorbenodigdheden	54,173	0	0	0	0.00%
43402		Keuken benodigdheden en catering	28,083	0	0	0	0.00%
43403		Boeken en abonnementen	6,679	7,353	6,853	-500	-6.80%
43411		Dienst- en werkkleding en uitrusting	0	0	0	0	0.00%
43419		Diverse specifieke gebruiksgoederen	25,172	32,745	126,605	93,860	286.64%
43420		Water	211,689	180,000	180,000	0	0.00%
43421		Voeding	0	0	21,600	21,600	100.00%
43430		Onderhoud gebouwen en terreinen	115,317	180,000	180,000	0	0.00%
43435		Onderhoud vervoermiddelen	8,664	0	0	0	0.00%
43436		Onderhoud kantoormachines	35,697	0	0	0	0.00%
43440		Huur gebouwen en ruimten	262,881	0	0	0	0.00%
43452		Verzekering personeel	0	0	0	0	0.00%
43455		Talenten Beurs	151,965	50,000	50,000	0	0.00%
43456		Beheersfaciliteiten	607,562	480,000	480,000	0	0.00%
43457		Examenskosten	52,665	400,000	400,000	0	0.00%
43458		Schoolbus vervoer	5,301,980	4,250,000	2,801,372	-1,448,628	-34.09%
43459		Beleidsontwikkelings taken	0	0	0	0	0.00%
43461		USONA	0	0	0	0	0.00%
43470		Advertentiekosten	0	1,000	1,000	0	0.00%
43472		Porti- en Telegramkosten	6,004	34,000	46,000	12,000	35.29%
43474		Representatiekosten	48,812	15,000	15,000	0	0.00%
43476		Rechts- en ander deskundig advies	153,657	209,898	179,898	-30,000	-14.29%
43477		Proces en Gerechtskosten	0	980	980	0	0.00%
43479		Accountantscontrole	0	0	0	0	0.00%
43480		Cursussen en opleidingen	79,153	0	0	0	0.00%
43489		Projecten en activiteiten	2,952,697	2,321,745	4,014,697	1,692,952	72.92%
43491		Beveiliging	1,076,981	1,159,118	894,271	-264,847	-22.85%
43493		Contributie en Lidmaatschap	0	5,247	3,747	-1,500	-28.59%
43499		Overige goederen en diensten	929,181	920,681	901,574	-19,107	-2.08%
43501		Commissievergoeding	142,909	80,000	80,000	0	0.00%
43503		SLA, Contracts and Licenses	1,217,668	1,127,456	1,150,177	22,721	2.02%
43511		Schoonmaakbenodigdheden	17,387	0	0	0	0.00%
43518		School Materialen	142,599	0	160,000	160,000	100.00%
43521		Verzekering Studenten	0	0	180,000	180,000	100.00%
44201		Subsidies en bijdragen	78,523,311	74,609,405	0	-74,609,405	-100.00%
44301		Subsidie aan bedrijven	0	0	2,230,000	2,230,000	100.00%
44302		Subsidies Onderwijs	0	0	72,693,789	72,693,789	100.00%
44231		Studiebeurzen toelagen	3,369,421	4,154,268	4,154,268	0	0.00%
		Totaal materiële kosten	96,171,973	90,868,526	91,471,422	602,896	0.66%
		Totaal	122,731,995	119,425,113	122,171,170	2,746,057	2.30%

GEWONE DIENST UITGAVEN							
Grootboek rekeningen	Kostenplaats	Omschrijving	Vermeedelijk werkelijke uitgave 2015	Begrote uitgaven 2016	Begrote uitgaven 2017	Vershil bedrag	Vershil %
		Hoofdstuk 7, Ministerie van Volksgezondheid, Sociale Ontwikkeling en Arbeid					
	70	<i>Minister</i>					
		Salarissen & Sociale Lasten	0	292,800	290,016	-2,784	-0.95%
		Overige loonkosten	0	0	0	0	0.00%
		Totaal personeelskosten	0	292,800	290,016	-2,784	-0.95%
		Totaal materiële kosten	703,592	428,008	514,557	86,549	20.22%
		Totaalkosten Minister	703,592	720,808	804,573	83,765	11.62%
	7010	<i>Kabinet</i>					
		Salarissen & Sociale Lasten	730,854	848,073	803,959	-44,114	-5.20%
		Overige loonkosten	51,867	5,000	5,000	0	0.00%
		Totaal personeelskosten	782,721	853,073	808,959	-44,114	-5.17%
		Totaal materiële kosten	52,187	23,000	27,200	4,200	18.26%
		Totaal Kabinet	834,908	876,073	836,159	-39,914	-4.56%
	7021	<i>Stafbureau</i>					
		Salarissen & Sociale Lasten	716,973	880,845	939,344	58,499	6.64%
		Overige loonkosten	27,508	5,000	5,000	0	0.00%
		Totaal personeelskosten	744,481	885,845	944,344	58,499	6.60%
		Totaal materiële kosten	84,282	141,000	146,000	5,000	3.55%
		Totaal Stafbureau	828,763	1,026,845	1,090,344	63,499	6.18%
		<i>Afdelingen:</i>					
	7110	<i>Afdeling Volksgezondheid</i>					
		Salarissen & Sociale Lasten	992,727	819,498	841,490	21,992	2.68%
		Overige loonkosten	13,626	5,000	5,000	0	0.00%
		Totaal personeelskosten	1,006,353	824,498	846,490	21,992	2.67%
		Totaal materiële kosten	261,872	273,600	277,699	4,099	1.50%
		Totaal Afdeling Volksgezondheid	1,268,225	1,098,098	1,124,189	26,091	2.38%
	7120	<i>Afdeling Sociale Ontwikkeling</i>					
		Salarissen & Sociale Lasten	642,589	734,727	778,747	44,021	5.99%
		Overige loonkosten	7,074	5,000	5,000	0	0.00%
		Totaal personeelskosten	649,663	739,727	783,747	44,021	5.95%
		Totaal materiële kosten	170,395	776,096	445,956	-330,140	-42.54%
		Totaal Afdeling Sociale Ontwikkeling	820,058	1,515,823	1,229,703	-286,119	-18.88%
	7120	<i>Afdeling Sociale Ontwikkeling Tijdelijk Personeel</i>					
		Totaal tijdelijk personeelskosten	1,228	0	0	0	0.00%
	7130	<i>Afdeling Arbeidszaken (Department of Labor)</i>					
		Salarissen & Sociale Lasten	614,034	846,158	871,861	25,703	3.04%
		Overige loonkosten	36,929	5,000	5,000	0	0.00%
		Totaal personeelskosten	650,963	851,158	876,861	25,703	3.02%
		Totaal materiële kosten	90,887	463,500	483,700	20,200	4.36%
		Totaal Afdeling Sociale Ontwikkeling	741,850	1,314,658	1,360,561	45,903	3.49%
		<i>Uitvoerende Organisaties:</i>					
	7210	<i>Sociale Dienst</i>					
		Salarissen & Sociale Lasten	652,789	774,850	809,750	34,900	4.50%
		Overige loonkosten	9,982	5,000	5,000	0	0.00%
		Totaal personeelskosten	662,771	779,850	814,750	34,900	4.48%
		Totaal materiële kosten	50,910	386,000	279,300	-106,700	-27.64%
		Totaal Sociale Dienst	713,681	1,165,850	1,094,050	-71,800	-6.16%

GEWONE DIENST UITGAVEN							
Grootboek rekeningen	Kostenplaats	Omschrijving	Vermoedelijk werkelijke uitgave 2015	Begrote uitgaven 2016	Begrote uitgaven 2017	Vershil bedrag	Vershil %
		Hoofdstuk 7, Ministerie van Volksgezondheid, Sociale Ontwikkeling en Arbeid					
	7210	<i>Sociale dienst Tijdelijk Personeel</i>					
		Totaal tijdelijk personeelskosten	0	0	0	0	0.00%
	7220	<i>Inspectie Volksgezondheid</i>					
		Salarissen & Sociale Lasten	1,443,040	1,772,608	1,822,609	50,001	2.82%
		Overige loonkosten	19,600	5,000	5,000	0	0.00%
		Totaal personeelskosten	1,462,640	1,777,608	1,827,609	50,001	2.81%
		Totaal materiële kosten	167,882	265,000	276,200	11,200	4.23%
		Totaal Inspectie Volksgezondheid	1,630,522	2,042,608	2,103,809	61,201	3.00%
	7230	<i>Sociale Verzekering en Ziektekosten</i>					
		Totaal materiële kosten	4,553,500	4,300,000	4,300,000	0	0.00%
		Totaal Sociale Voorzieningen	33,051,476	27,680,000	27,680,000	0	0.00%
		Totaal Sociale Verzekering en Ziektekosten	37,604,976	31,980,000	31,980,000	0	0.00%
	7240	<i>Dienst Ambulance Hulpverlening</i>					
		Salarissen & Sociale Lasten	2,010,931	2,484,385	2,795,341	310,956	12.52%
		Overige loonkosten	611,745	401,706	457,400	55,694	13.86%
		Totaal personeelskosten	2,622,676	2,886,091	3,252,741	366,650	12.70%
		Totaal materiële kosten	425,398	420,000	536,950	116,950	27.85%
		Totaal Dienst Ambulance Hulpverlening	3,048,074	3,306,091	3,789,691	483,600	14.63%
	7240	<i>Dienst Ambulance Hulpverlening tijdelijke personeel</i>					
		Totaal tijdelijk personeelskosten	0	0	0	0	0.00%
	7250	<i>Dienst Collectieve Preventie</i>					
		Salarissen & Sociale Lasten	1,627,031	2,149,102	2,232,494	83,392	3.88%
		Overige loonkosten	32,603	5,000	5,000	0	0.00%
		Totaal personeelskosten	1,659,634	2,154,102	2,237,494	83,392	3.87%
		Totaal materiële kosten	383,854	476,000	811,700	335,700	70.53%
		Totaal Dienst Collectieve Preventie	2,043,488	2,630,102	3,049,194	419,092	15.93%
	7250	<i>Dienst Collectieve Preventie Tijdelijk Personeel</i>					
		Totaal tijdelijk personeelskosten	0	0	0	0	0.00%
	7260	<i>Dienst Volksontwikkeling, gezin en Humanitaire Zaken</i>					
		Salarissen & Sociale Lasten	740,743	733,220	786,709	53,489	7.30%
		Overige loonkosten	8,622	41,000	37,000	-4,000	-9.76%
		Indirecte personeelskosten	11,243	0	0	0	0.00%
		Totaal personeelskosten	760,608	774,220	823,708	49,489	6.39%
		Totaal materiële kosten	121,808	201,160	230,533	29,373	14.60%
		Totaal Dienst Volksgezondheid, Gezin en Humanitaire Zaken	882,416	975,380	1,054,241	78,862	8.09%
	7270	<i>Dienst Arbeidszaken</i>					
		Salarissen & Sociale Lasten	1,625,629	1,730,598	1,802,556	71,958	4.16%
		Overige loonkosten	19,068	5,000	5,000	0	0.00%
		Totaal personeelskosten	1,644,697	1,735,598	1,807,556	71,958	4.15%
		Totaal materiële kosten	74,171	58,903	218,903	160,000	271.63%
		Totaal Dienst Arbeidszaken	1,718,868	1,794,501	2,026,459	231,958	12.93%
		<i>Totaal Uitvoerende Organisaties</i>					

GEWONE DIENST UITGAVEN							
Grootboek rekeningen	Kostenplaats	Omschrijving	Vermeedelijk werkelijke uitgave 2015	Begrote uitgaven 2016	Begrote uitgaven 2017	Vershil bedrag	Vershil %
		Hoofdstuk 7, Ministerie van Volksgezondheid, Sociale Ontwikkeling en Arbeid					
	7280	<i>Advies- en Onderzoeksraden:</i>					
		Totaal materiële kosten	0	246,800	246,800	0	0.00%
	7280	<i>Semi-private en NGO Organisaties:</i>					
44201		Subsidies en bijdragen	1,557,346	1,491,300	0	-1,491,300	-100.00%
44301		Subsidie aan bedrijven	0	0	1,576,800	1,576,800	100.00%
		Totaal gewone dienst	54,397,995	52,184,937	53,366,574	1,181,637	2.26%
		CATEGORIEEN	54,397,995	52,184,937	53,366,574	1,181,637	2.26%
41001		Bezoldiging	8,626,187	10,421,110	10,740,376	319,266	3.06%
41005		Vakantie Toelage	583,832	654,136	704,830	50,694	7.75%
41019		Diverse vergoedingen en toelagen	332,068	453,797	490,234	36,437	8.03%
41021		Kindertoelage	84,259	77,880	82,680	4,800	6.16%
41050		Pensioenbijdrage A.P.S	1,349,558	1,628,826	1,995,102	366,276	22.49%
41060		Compensatietoelage A.O.V./A.W.W.	644,765	705,775	764,143	58,369	8.27%
41070		Werkgeversbijdrage AVBZ	48,088	50,673	54,799	4,127	8.14%
41071		Werkgeversbijdrage FZOG	62,162	74,668	76,967	2,299	3.08%
41090		Duurtetoelage en VUT uitkeringen	57,291	0	0	0	0.00%
		Salarissen & Sociale Lasten	11,788,210	14,066,864	14,909,131	842,267	5.99%
41003		Overwerk	580,864	432,706	484,400	51,694	11.95%
41026		Gratificaties, extra periodiek etc.	75,312	0	0	0	0.00%
41039		Retroactieve uitkering	182,448	55,000	55,000	0	0.00%
41040		Lump sum Indexering / COLA	0	0	0	0	0.00%
		Overige loonkosten	838,624	487,706	539,400	51,694	10.60%
41072		Medeverzekering gezinsleden	0	0	0	0	0.00%
41080		Overlijdeningsuitkering	0	0	0	0	0.00%
42100		Instroombeleid Studieschuld	11,243	0	0	0	0.00%
		Indirecte personeelskosten	11,243	0	0	0	0.00%
		Totaal personeelskosten	12,638,077	14,554,570	15,448,531	893,961	6.14%
43002		Bezoldiging	1,228	0	0	0	0.00%
43039		Retroactieve uitkering tijd.pers.	0	0	0	0	0.00%
43060		Compensatietoelage A.O.V./A.W.W.	0	0	0	0	0.00%
43070		Werkgeversbijdrage AVBZ	0	0	0	0	0.00%
43071		Werkgeversbijdrage FZOG	0	0	0	0	0.00%
		Totaal tijdelijk personeelskosten	1,228	0	0	0	0.00%
41203		Maaltijden	15,664	5,000	5,000	0	0.00%
41204		Reis- en verblijfskosten	199,221	219,403	219,403	0	0.00%
43000		Personeel van derden	741,732	607,960	770,406	162,446	26.72%
43102		Gas	0	0	0	0	0.00%
43103		Benzine, olie en smeermiddelen	112,303	114,000	149,000	35,000	30.70%
43403		Boeken en abonnementen	6,276	9,000	19,833	10,833	120.37%
43411		Dienst- en werkkleding en uitrusting	49,989	76,200	79,000	2,800	3.67%
43419		Diverse specifieke gebruiksgoederen	98,902	150,000	170,000	20,000	13.33%
43430		Onderhoud gebouwen en terreinen	961	0	0	0	0.00%
43435		Onderhoud vervoermiddelen	32,601	60,000	60,000	0	0.00%
43440		Huur gebouwen en ruimten	0	345,000	345,000	0	0.00%
43452		Verzekering personeel	21,473	0	0	0	0.00%
43459		Beleidsontwikkelings taken	0	155,000	155,000	0	0.00%
43474		Representatiekosten	3,930	39,000	33,800	-5,200	-13.33%
43476		Rechts- en ander deskundig advies	294,693	264,008	404,257	140,249	53.12%
43477		Proces en Gerechtskosten	11,058	0	0	0	0.00%

GEWONE DIENST UITGAVEN							
Grootboek rekeningen	Kostenplaats	Omschrijving	Vermoedelijk werkelijke uitgave 2015	Begrote uitgaven 2016	Begrote uitgaven 2017	Verschil bedrag	Verschil %
		Hoofdstuk 7, Ministerie van Volksgezondheid, Sociale Ontwikkeling en Arbeid					
43480		Cursussen en opleidingen	87,784	135,000	135,000	0	0.00%
43483		Jeugd tand verzorging	18,510	100,000	100,000	0	0.00%
43489		Projecten en Activiteiten	668,863	1,255,596	1,226,800	-28,796	-2.29%
43493		Contributie en Lidmaatschap	59,425	90,600	90,499	-101	-0.11%
43499		Overige goederen en diensten	157,328	286,500	285,700	-800	-0.28%
43501		Commissievergoeding	0	246,800	246,800	0	0.00%
44201		Subsidies en bijdragen	1,557,346	1,491,300	0	-1,491,300	-100.00%
44210		Onderstand uitkeringen	3,722,504	4,100,000	4,100,000	0	0.00%
44211		Onderstand bij wijze van pensioen	0	0	0	0	0.00%
44212		Begrafeniskosten onvermogens	108,213	100,000	100,000	0	0.00%
44213		Noodvoorzieningen aan behoeften	1,350	100,000	100,000	0	0.00%
44214		Uitkering verzorging ouden van dagen	721,433	0	0	0	0.00%
44220		Kosteloze Rechtskundig bijstand	6,525	0	0	0	0.00%
44301		Subsidie aan bedrijven	0	0	1,576,800	1,576,800	100%
47002		PP kaarthouders	12,329,231	12,300,000	12,300,000	0	0.00%
47003		BZV	15,731,375	15,380,000	15,245,745	-134,255	-0.87%
470xa		NHI	0	0	0	0	0.00%
47004		Overheidsbijdrage SZV	5,000,000	0	0	0	0.00%
47007		Bijdrage AVBZ Fonds	0	0	0	0	0.00%
47010		Transportation Elderly & Disabled	0	0	0	0	0.00%
		Totaal materiële kosten	41,758,690	37,630,367	37,918,043	287,676	0.76%
		Totaal	54,397,995	52,184,937	53,366,574	1,181,637	2.26%

GEWONE DIENST UITGAVEN							
Grootboek rekeningen	Kostenplaats	Omschrijving	Vermoedelijk Werkelijke uitgaven 2015	Begrote uitgaven 2016	Begrote uitgaven 2017	Verschil bedrag	Verschil %
		Hoofdstuk 8, Ministerie van Toerisme, Economische Zaken, Vervoer en Telecommunicatie					
	80	<i>Minister</i>					
		Salarissen & Sociale Lasten	252,648	291,458	288,674	-2,784	-0.96%
		Overige loonkosten	92,096	0	0	0	0.00%
		Totaal personeelskosten	344,744	291,458	288,674	-2,784	-0.96%
		Totaal materiële kosten	281,283	213,900	133,900	-80,000	-37.40%
		Totaal Minister	626,027	505,358	422,574	-82,784	-16.38%
	8010	<i>Kabinet</i>					
		Salarissen & Sociale Lasten	475,981	765,520	774,686	9,166	1.20%
		Overige loonkosten	88,910	5,000	5,000	0	0.00%
		Totaal personeelskosten	564,891	770,520	779,686	9,166	1.19%
		Totaal materiële kosten	193,480	84,900	84,900	0	0.00%
		Totaal Kabinet	758,371	855,420	864,586	9,166	1.07%
	8021	<i>Stafbureau</i>					
		Salarissen & Sociale Lasten	1,108,023	708,848	793,499	84,651	11.94%
		Overige loonkosten	4,416	5,000	5,000	0	0.00%
		Totaal personeelskosten	1,112,439	713,848	798,499	84,651	11.86%
		Totaal materiële kosten	97,698	235,477	155,477	-80,000	-33.97%
		Totaal Stafbureau	1,210,137	949,325	953,976	4,651	0.49%
	8021	<i>Stafbureau tijdelijke personeel</i>					
		Totaal personeelskosten	1,851	0	0	0	0
		<i>Afdelingen:</i>					
	8110	<i>Afdeling Economie, Vervoer en Telecommunicatie</i>					
		Salarissen & Sociale Lasten	927,619	980,417	1,596,318	615,902	62.82%
		Overige loonkosten	21,324	5,000	7,000	2,000	40.00%
		Totaal personeelskosten	948,943	985,417	1,603,318	617,902	62.70%
		Totaal materiële kosten	131,686	169,071	191,571	22,500	13.31%
		Totaal Afdeling Economie, Vervoer en Telecommunicatie	1,080,629	1,154,488	1,794,889	640,402	55.47%
	8110	<i>Afdeling Economie, Vervoer en Telecommunicatie tijdelijke personeel</i>					
		Totaal personeelskosten	15,756	15,952	15,952	0	0.00%
		Totaal Afdelingen	1,096,385	1,170,440	1,810,842	640,402	54.71%
		<i>Uitvoerende Organisaties:</i>					
	8210	<i>Meteorologie</i>					
		Salarissen & Sociale Lasten	1,180,601	1,285,777	1,338,574	52,796	4.11%
		Overige loonkosten	111,447	105,000	110,000	5,000	4.76%
		Totaal personeelskosten	1,292,048	1,390,777	1,448,574	57,796	4.16%
		Totaal materiële kosten	190,379	327,300	257,300	-70,000	-21.39%
		Totaal Meteorologie	1,482,427	1,718,077	1,705,874	-12,204	-0.71%
	8220	<i>Dienst Economische Vergunningen</i>					
		Salarissen & Sociale Lasten	1,053,105	1,002,375	1,029,819	27,444	2.74%
		Overige loonkosten	28,612	5,000	10,000	5,000	100.00%
		Totaal personeelskosten	1,081,717	1,007,375	1,039,819	32,444	3.22%
		Totaal materiële kosten	64,568	152,250	77,250	-75,000	-49.26%
		Totaal Dienst Economische Vergunningen	1,146,285	1,159,625	1,117,069	-42,556	-3.67%
	8220	<i>Dienst Economische Vergunningen tijdelijk personeel</i>					
		Totaal personeelskosten	0	7,976	7,976	0	0.00%
	8230	<i>Inspectiedienst Economische Zaken</i>					
		Salarissen & Sociale Lasten	6,013,712	6,045,228	7,318,410	1,273,182	21.06%
		Overige loonkosten	323,791	75,000	75,000	0	0.00%
		Totaal personeelskosten	6,337,503	6,120,228	7,393,410	1,273,182	20.80%

GEWONE DIENST UITGAVEN							
Grootboek rekeningen	Kostenplaats	Omschrijving	Vermoedelijk Werkelijke uitgaven 2015	Begrote uitgaven 2016	Begrote uitgaven 2017	Verschil bedrag	Verschil %
		Hoofdstuk 8, Ministerie van Toerisme, Economische Zaken, Vervoer en Telecommunicatie					
		Totaal materiële kosten	120,704	97,699	97,699	0	0.00%
		Totaal Inspectiedienst Economie en Arbeid	6,458,207	6,217,927	7,491,109	1,273,182	20.48%
	8230	<i>Inspectiedienst Economische Zaken Tijdelijk Personeel</i>					
		Totaal personeelskosten	0	0	0	0	0.00%
	8240	<i>Toeristenbureau</i>					
		Salarissen & Sociale Lasten	1,201,123	1,656,476	1,731,682	75,206	4.54%
		Overige loonkosten	26,753	12,500	12,500	0	0.00%
		Totaal personeelskosten	1,227,876	1,668,976	1,744,182	75,206	4.51%
		Totaal materiële kosten	3,327,111	4,783,933	3,507,451	-1,276,482	-26.68%
		Totaal Toeristenbureau	4,554,987	6,452,909	5,251,633	-1,201,276	-18.62%
	8240	<i>Toeristenbureau tijdelijke</i>					
		Totaal personeelskosten	6,215	0	0	0	0.00%
	8250	<i>Statistiekbureau</i>					
		Salarissen & Sociale Lasten	1,074,870	1,093,908	1,284,620	190,712	17.43%
		Overige loonkosten	52,006	12,500	12,500	0	0.00%
		Totaal personeelskosten	1,126,876	1,106,408	1,297,120	190,712	17.24%
		Totaal materiële kosten	306,135	610,900	360,900	-250,000	-40.92%
		Totaal Statistiekbureau	1,433,011	1,717,308	1,658,020	-59,288	-3.45%
	8250	<i>Statistiekbureau Tijdelijk Personeel</i>					
		Totaal personeelskosten	4,817	15,952	15,952	0	0.00%
	8260	<i>Dienst Lucht- en Scheepvaart</i>					
		Salarissen & Sociale Lasten	1,470,819	1,765,359	2,142,066	376,706	21.34%
		Overige loonkosten	26,904	12,500	12,500	0	0.00%
		Totaal personeelskosten	1,497,723	1,777,859	2,154,566	376,706	21.19%
		Totaal materiële kosten	293,860	328,500	249,500	-79,000	-24.05%
		Totaal Dienst Lucht-en Scheepvaart	1,791,583	2,106,359	2,404,066	297,706	14.13%
	8280	<i>Bureau Intellectuele Eigendom Sint Maarten</i>					
		Salarissen & Sociale Lasten	0	0	0	0	0.00%
		Overige loonkosten	0	0	0	0	0.00%
		Totaal personeelskosten	0	0	0	0	0.00%
		Totaal materiële kosten	0	0	0	0	0.00%
		Totaal BIE SXM	0	0	0	0	0.00%
		Totaal Uitvoerende Organisaties	16,877,532	19,396,134	19,651,699	255,565	1.32%
	8270	<i>Semi-private en NGO Organisaties:</i>					
44201		<i>Subsidies en bijdragen</i>	759,203	1,113,400	0	-1,113,400	-100.00%
44301		<i>Subsidies en bijdragen</i>			1,151,000	1,151,000	100.00%
		<i>Economie, Vervoer en Telecommunicatie</i>					
		Totaal Toeristen Bureau subsidies	741,492	900,900	931,000	30,100	3.34%
		Totaal Semi-private en NGO Organisatie	759,203	1,113,400	1,151,000	37,600	3.38%
		Totaal gewone dienst	21,329,506	23,990,078	24,854,677	864,599	3.60%

GEWONE DIENST UITGAVEN							
Grootboek rekeningen	Kostenplaats	Omschrijving	Vermoedelijk Werkelijke uitgaven 2015	Begrote uitgaven 2016	Begrote uitgaven 2017	Verschil bedrag	Verschil %
		Hoofdstuk 8, Ministerie van Toerisme, Economische Zaken, Vervoer en Telecommunicatie					
		TOTALEN PER ECONOMISCHE CATEGORIEËN	21.329,506	23,990,078	24,854,677	864,599	3.60%
41001		Bezoldiging	10,891,876	11,741,892	13,500,882	1,758,990	14.98%
41005		Vakantie Toelage	707,551	723,671	838,268	114,596	15.84%
41019		Diverse vergoedingen en toelagen	350,250	273,579	343,048	69,469	25.39%
41021		Kindertoelage	141,330	45,720	127,200	81,480	178.22%
41050		Pensioenbijdrage A.P.S.	1,671,216	1,870,537	2,560,432	689,895	36.88%
41060		Compensatietoelag A.O.V./A.W.W.	810,938	799,718	935,462	135,744	16.97%
41070		Werkgeversbijdrage AVBZ	59,450	55,708	64,612	8,903	15.98%
41071		Werkgeversbijdrage FZOG	77,269	84,542	97,206	12,665	14.98%
41090		Duurtetoelag en VUT uitkeringen	48,621	0	0	0	0.00%
41201		Werving en selectie	0	0	0	0	0.00%
47003		Ziekteverzekering Kosten Personeel	0	0	-168,761	-168,761	100.00%
		Salarissen & Sociale Lasten	14,758,501	15,595,367	18,298,348	2,702,981	17.33%
41003		Overwerk	323,883	162,500	162,500	0	0.00%
41026		Gratificaties, extra periodiek etc	96,254	30,000	42,000	12,000	40.00%
41039		Retroactieve uitkering	356,122	45,000	45,000	0	0.00%
41040		Lump sum Indexering / COLA	0	0	0	0	0.00%
		Overige loonkosten	776,259	237,500	249,500	12,000	5.05%
		Totaal personeelskosten	15,534,760	15,832,867	18,547,848	2,714,981	17.15%
43002		Bezoldiging	22,840	36,829	36,829	0	0.00%
43039		Retroactieve uitkering tijd. pers.	7,027	0	0	0	0.00%
43060		Compensatietoelag A.O.V./A.W.W.	0	2,613	2,613	0	0.00%
43070		Werkgeversbijdrage AVBZ	0	174	174	0	0.00%
43071		Werkgeversbijdrage FZOG	0	265	265	0	0.00%
		Totaal Tijdelijke personeelskosten	29,867	39,881	39,881	0	0.00%
41204		Reis- en verblijfskosten	387,666	326,499	326,499	0	0.00%
43000		Personeel van Derden	487,875	636,220	336,220	-300,000	-47.15%
43103		Benzine, olie en smeermiddelen	23,374	17,127	17,127	0	0.00%
43403		Boeken en Abonnementen	36,879	52,500	52,500	0	0.00%
43411		Dienst- en werkkleding en uitrusting	127,993	86,251	86,251	0	0.00%
43419		Diverse specifieke gebruiksgoederen	8,193	65,000	65,000	0	0.00%
43420		Water	296	0	0	0	0.00%
43440		Huur gebouwen en ruimten	0	0	0	0	0.00%
43474		Representatiekosten	55,172	77,700	77,700	0	0.00%
43476		Rechts- en ander deskundig advies	119,270	204,300	129,300	-75,000	-36.71%
43480		Cursussen en opleidingen	189,983	349,000	240,000	-109,000	-31.23%
43489		Projecten en activiteiten	0	0	85,500	85,500	100.00%
43491		Beveiliging	22,020	0	0	0	0.00%
43493		Contributie en Lidmaatschap	13,439	52,000	52,000	0	0.00%
43499		Overige goederen en diensten	3,440,801	4,791,533	3,452,051	-1,339,482	-27.96%
43503		SLA, Contracts and Licenses	0	0	0	0	0.00%
43505		Statistiek Onderzoek Algemeen	76,665	135,300	85,300	-50,000	-36.95%
43506		Statistiek Onderzoek Specifiek	16,050	210,500	110,500	-100,000	-47.51%
44201		Subsidies en bijdragen	759,203	1,113,400	0	-1,113,400	-100.00%
44301		Subsidies aan bedrijven	0	0	1,151,000	1,151,000	100.00%
		Totaal materiële kosten	5,764,879	8,117,330	6,266,948	-1,850,382	-22.80%
		Totaal	21,329,506	23,990,078	24,854,677	864,599	3.60%

GEWONE DIENST UITGAVEN							
Grootboek rekeningen	Kostenplaats	Omschrijving	Vermoedelijk werkelijke uitgave 2015	Begrote uitgaven 2016	Begrote uitgaven 2017	Verschil bedrag	Verschil %
		Hoofdstuk 9, Ministerie van Volkshuisvesting, Ruimtelijke Ordening en Milieu					
	90	<i>Minister</i>					
		Salarissen & Sociale Lasten	50,135	291,458	288,674	-2,784	-0.96%
		Overige loonkosten	4,295	0	0	0	0.00%
		Totaal personeelskosten	54,430	291,458	288,674	-2,784	-0.96%
		Totaal materiële kosten	75,184	150,100	218,100	68,000	45.30%
		Totaal Minister	129,614	441,558	506,774	65,216	14.77%
	9010	<i>Kabinet</i>					
		Salarissen & Sociale Lasten	758,563	864,191	839,456	-24,735	-2.86%
		Overige loonkosten	32,800	0	0	0	0.00%
		Totaal personeelskosten	791,363	864,191	839,456	-24,735	-2.86%
		Totaal materiële kosten	19,623	57,560	106,963	49,403	85.83%
		Totaal Kabinet	810,986	921,751	946,419	24,668	2.68%
	9021	<i>Stafbureau</i>					
		Salarissen & Sociale Lasten	928,977	947,614	974,926	27,312	2.88%
		Overige loonkosten	6,978	5,000	5,000	0	0.00%
		Totaal Personeelskosten	961,808	987,614	1,014,926	27,312	2.77%
		Totaal materiële kosten	190,229	339,366	343,968	4,602	1.36%
		Totaal Stafbureau	1,152,037	1,326,980	1,358,894	31,914	2.40%
	9021	<i>Stafbureau Tijdelijk Personeel</i>					
		Totaal tijdelijk personeelskosten	0	13,763	13,763	0	0.00%
		<i>Afdelingen:</i>					
	9110	<i>Afdeling Volkshuisvesting, Ruimtelijke Ontwikkeling en Milieu</i>					
		Salarissen & Sociale Lasten	868,892	1,058,416	1,059,139	722	0.07%
		Overige loonkosten	4,075	5,000	5,000	0	0.00%
		Totaal personeelskosten	872,967	1,063,416	1,064,139	722	0.07%
		Totaal Algemene kosten	48,262	107,250	107,250	0	0.00%
		Structuur- en Bestemmingsplannen					
		Totaal Structuur- en Bestemmingsplannen	0	57,750	57,750	0	0.00%
		Milieubeleid					
		Totaal Milieubeleid	0	20,000	20,000	0	0.00%
		Overname Landstaken					
		Totaal Overname Landstaken	0	47,000	47,000	0	0.00%
		Totaal materiële kosten	48,262	232,000	232,000	0	0.00%
		Totaal Afdeling VROM	921,229	1,295,416	1,296,139	722	0.06%
	9110	<i>Afdeling Volkshuisvesting, Ruimtelijke Ontwikkeling en Milieu Tijdelijk Personeel</i>					
		Totaal tijdelijk personeelskosten	0	0	0	0	0.00%
	9115	<i>Semi-private en NGO Organisaties:</i>					
		Totaal Subsidies en bijdragen	311,000	450,619	510,509	59,890	13.29%
		Totaal Beheersovereenkomsten	229,330	251,100	261,100	10,000	3.98%

GEWONE DIENST UITGAVEN							
Grootboek rekeningen	Kostenplaats	Omschrijving	Vermoedelijk werkelijke uitgave 2015	Begrote uitgaven 2016	Begrote uitgaven 2017	Verschil bedrag	Verschil %
		Hoofdstuk 9, Ministerie van Volkshuisvesting, Ruimtelijke Ordening en Milieu					
		<i>Uitvoerende Organisaties:</i>					
	9210	<i>Beheersdienst</i>					
		Salarissen & Sociale Lasten	3,442,163	3,934,306	3,986,205	51,900	1.32%
		Overige loonkosten	194,653	305,000	305,000	0	0.00%
		Totaal personeelskosten	3,636,816	4,239,306	4,291,205	51,900	1.22%
		<i>Algemeen</i>					
		Totaal Algemeen	79,180	67,000	67,000	0	0.00%
	904	<i>ROB Yard</i>					
		Totaal ROB Yard	46,711	59,000	59,000	0	0.00%
	905	<i>Onderhoud wegen</i>					
		Totaal Onderhoud wegen	1,563,384	2,514,000	2,514,000	0	0.00%
	906	<i>Openbare verlichting</i>					
		Totaal Openbare verlichting	192,184	891,256	891,256	0	0.00%
	907	<i>Parkeervoorzieningen</i>					
		Totaal Parkeervoorzieningen	5,095	55,000	55,000	0	0.00%
	908	<i>Verkeersregelingen</i>					
		Totaal Verkeersregelingen	82,683	150,000	312,521	162,521	108.35%
	909	<i>Afwatering</i>					
		Totaal Afwatering	959,201	1,548,832	1,548,832	0	0.00%
	910	<i>Districten Onderhoud</i>					
		Totaal Districten Onderhoud	11,211,221	11,566,000	11,766,000	200,000	1.73%
	911	<i>Openbare Toiletten Philipsburg</i>					
		Totaal openbare toiletten Philipsburg	39,564	42,000	45,000	3,000	7.14%
	912	<i>Beheer Stortplaats</i>					
		Totaal Beheer Stortplaats	3,669,490	2,481,000	2,481,000	0	0.00%
	913	<i>Rioolwaterzuivering</i>					
		Totaal Rioolwaterzuivering	2,363,173	2,456,385	2,594,000	137,615	5.60%
		<i>Monumentenbeheer, Natuur & Milieu</i>					
		Totaal Monumentenbeheer	0	0	0	0	0.00%
		Totaal materiële kosten	20,211,886	21,830,473	22,333,609	503,136	2.30%
		Totaal Beheer Beheersdienst	23,848,702	26,069,778	26,624,814	555,036	2.13%
	9250	<i>Nieuwe Werken</i>					
		Salarissen & Sociale Lasten	793,453	862,465	868,643	6,178	0.72%
		Overige loonkosten	15,088	5,000	5,000	0	0.00%
		Indirecte personeelskosten	1,999	12,000	12,000	0	0.00%
		Totaal personeelskosten	810,540	879,465	885,643	6,178	0.70%
		<i>Algemeen</i>					
		Totaal Algemeen	62	26,500	26,500	0	0.00%
		Totaal materiële kosten	182,646	223,712	223,712	0	0.00%
		Totaal Nieuwe Werken	993,186	1,103,177	1,109,355	6,178	0.56%

GEWONE DIENST UITGAVEN							
Grootboek rekeningen	Kostenplaats	Omschrijving	Vermoedelijk werkelijke uitgave 2015	Begrote uitgaven 2016	Begrote uitgaven 2017	Verschil bedrag	Verschil %
		Hoofdstuk 9, Ministerie van Volkshuisvesting, Ruimtelijke Ordening en Milieu					
	9230	<i>Nieuwe Werken Tijdelijk Personeel</i>					
		Totaal tijdelijke personeelskosten	0	0	0	0	0.00%
	9220	<i>Domeinbeheer</i>					
		Salarissen & Sociale Lasten	390,861	585,743	574,609	-11,133	-1.90%
		Overige loonkosten	720	5,000	5,000	0	0.00%
		Indirecte personeelskosten	0	11,000	11,000	0	0.00%
		Totaal personeelskosten	391,581	601,743	590,609	-11,133	-1.85%
		Algemeen					
		Totaal Algemeen	125,594	8,000	8,000	0	0.00%
	915	Aankoop van Grond					
		Totaal Aankoop van Grond	11,552	50,000	50,000	0	0.00%
		Totaal materiële kosten	137,146	58,000	58,000	0	0.00%
		Totaal Domeinbeheer	528,727	659,743	648,609	-11,133	-1.69%
	9220	<i>Domeinbeheer Tijdelijk Personeel</i>					
		Totaal tijdelijk personeelskosten	0	0	0	0	0.00%
	9230	<i>Inspectie</i>					
		Salarissen & Sociale Lasten	887,729	1,033,878	1,044,474	10,596	1.02%
		Overige loonkosten	3,060	5,000	5,000	0	0.00%
		Indirecte personeelskosten	104	17,000	17,000	0	0.00%
		Totaal personeelskosten	890,893	1,055,878	1,066,474	10,596	1.00%
		Totaal materiële kosten	18,827	38,640	38,640	0	0.00%
		Totaal Inspectie	909,720	1,094,518	1,105,114	10,596	0.97%
	9230	<i>Inspectie Tijdelijk Personeel</i>					
		Totaal tijdelijk personeelskosten	0	0	0	0	0.00%
	9240	<i>Vergunningen (Licenses)</i>					
		Salarissen & Sociale Lasten	709,074	729,937	757,485	27,547	3.77%
		Overige loonkosten	12,765	5,000	5,000	0	0.00%
		Indirecte personeelskosten	872	2,000	2,000	0	0.00%
		Totaal personeelskosten	722,711	736,937	764,485	27,547	3.74%
		Totaal materiële kosten	10,851	15,500	16,000	500	3.23%
		Totaal Vergunningen	733,562	752,437	780,485	28,047	3.73%
	9240	<i>Vergunningen (Licenses) Tijdelijk Personeel</i>					
		Totaal tijdelijk personeelskosten	0	0	0	0	0.00%
		Totaal gewone dienst	30,568,093	34,380,842	35,161,975	781,133	2.27%

GEWONE DIENST UITGAVEN							
Grootboek rekeningen	Kostenplaats	Omschrijving	Vermoedelijk werkelijke uitgave 2015	Begrote uitgaven 2016	Begrote uitgaven 2017	Verschil bedrag	Verschil %
		Hoofdstuk 9, Ministerie van Volkshuisvesting, Ruimtelijke Ordening en Milieu					
		TOTALEN PER ECONOMISCHE CATEGORIEËN	30,568,093	34,380,842	35,161,975	781,133	2.27%
41001		Bezoldiging	6,442,654	7,567,412	7,582,492	15,080	0.20%
41005		Vakantie Toelage	470,647	481,782	478,795	-2,987	-0.62%
41019		Diverse vergoedingen en toelagen	288,247	393,799	331,223	-62,576	-15.89%
41021		Kindertoelage	73,731	68,490	66,210	-2,280	-3.33%
41050		Pensioenbijdrage A.P.S.	1,019,877	1,193,742	1,419,295	225,554	18.89%
41060		Compensatietoelage A.O.V./A.W.W.	453,494	511,083	518,801	7,718	1.51%
41070		Werkgeversbijdrage AVBZ	34,549	37,215	36,981	-235	-0.63%
41071		Werkgeversbijdrage FZOG	46,648	54,485	54,594	109	0.20%
47003		Ziekteverzekering Kosten Personeel	0	0	-94,781	-94,781	100.00%
		Salarissen & Sociale Lasten	8,829,847	10,308,009	10,393,610	85,602	0.83%
41003		Overwerk	111,456	300,000	300,000	0	0.00%
41098		Doorberekend Overwerk	0	0	0	0	0.00%
41026		Gratificaties, extra periodiek etc.	54,840	0	0	0	0.00%
41039		Retroactieve uitkering	108,138	35,000	35,000	0	0.00%
41040		Lump sum Indexering / COLA	0	0	0	0	0.00%
		Overige loonkosten	274,434	335,000	335,000	0	0.00%
41201		Werving en selectie	0	45,000	45,000	0	0.00%
41299		Overige Personeelskosten	28,828	32,000	32,000	0	0.00%
		Indirecte personeelskosten	28,828	77,000	77,000	0	0.00%
		Totaal personeelskosten	9,133,109	10,720,009	10,805,610	85,602	0.80%
43002		Bezoldiging	0	12,706	12,706	0	0.00%
43060		Compensatietoelage A.O.V./A.W.W.	0	906	906	0	0.00%
43070		Werkgeversbijdrage AVBZ	0	60	60	0	0.00%
43071		Werkgeversbijdrage FZOG	0	91	91	0	0.00%
		Totaal Tijdelijke personeelskosten	0	13,763	13,763	0	0.00%
41202		Maaltijdbonnen	0	2,000	2,000	0	0.00%
41204		Reis- en verblijfskosten	45,607	139,060	168,000	28,940	20.81%
43000		Personeel van Derden	60,447	162,166	210,000	47,834	29.50%
43101		Electriciteit	186,809	842,756	842,756	0	0.00%
43402		Kuiken benodigheden en catering	0	0	0	0	0.00%
43103		Benzine, olie en smeermiddelen	110,703	145,472	143,972	-1,500	-1.03%
43104		Water (fontein en planten)	0	47,000	47,000	0	0.00%
43411		Dienst- en werkkleding en uitrusting	15,825	28,000	28,500	500	1.79%
43419		Diverse specifieke gebruiksgoederen	50,014	105,000	267,521	162,521	154.78%
43420		Water	0	0	0	0	0.00%
43425		Onderhoud wegen (verhard/onverhard) Manuren	1,561,277	2,400,000	2,400,000	0	0.00%
43427		Onderhoud en reparaties Machine uren	0	0	0	0	0.00%
43429		Onderhoud waterwegen machine uren	0	0	0	0	0.00%
43430		Onderhoud gebouwen en terreinen	44,496	42,000	45,000	3,000	7.14%
		Onderhoud wegen (verhard/onverhard) Machine uren	0	0	0	0	0.00%
43432		Onderhoud wegen (verhard/onverhard) Materiaal	0	0	0	0	0.00%
43434		Onderhoud Vervoermiddelen	0	0	0	0	0.00%
43435		Onderhoud en reparaties	1,947,750	2,512,385	2,650,000	137,615	5.48%
43438		Overig Onderhoud	2,182,367	2,340,000	2,340,000	0	0.00%
43439		Onderhoud waterwegen manuren	632,523	1,200,000	1,200,000	0	0.00%
43443		Onderhoud en reparaties Manuren	10,175	75,000	75,000	0	0.00%
43446		Apparatuur technische ondersteuning	0	8,000	8,000	0	0.00%
43447		Gereedschappen en Kleinmateriaal	28,862	60,000	60,000	0	0.00%
43454		Beheersfaciliteiten	0	0	0	0	0.00%
43456		Representatiekosten	13,503	28,100	28,100	0	0.00%
43474		Rechts- en ander deskundig advies	473,266	502,212	527,175	24,963	4.97%
43476		Cursussen en opleidingen	25,347	50,000	71,768	21,768	43.54%
43480		Beveiliging Werkplaats	0	0	0	0	0.00%
43491		Eoc calamiteiten reservering	782,946	352,500	352,500	0	0.00%
43495		Overige Goederen en Diensten	12,952,067	11,943,300	12,153,300	210,000	1.76%
43499		Schoonmaakbenodigheden	0	0	0	0	0.00%
43511		Calamiteiten bestrijding	0	211,500	211,500	0	0.00%
43512		Openbaar Groen, Vuilophaal, Stranden,	0	0	0	0	0.00%
43539		Autowrakken & Graven	0	0	510,509	510,509	100%
44301		Subsidie aan bedrijven	0	0	0	-450,619	-100.00%
44201		Subsidies en bijdragen	311,000	450,619	0	-450,619	-100.00%
		Totaal materiële kosten	21,434,984	23,647,070	24,342,601	695,531	2.94%
		Totaal	30,568,093	34,380,842	35,161,975	781,133	2.27%

GEWONE DIENST ONTVANGSTEN							
Grootboek rek	Kostenplaats	Omschrijving	Vermoedelijke Werkelijke ontvangsten 2015	Begrote ontvangsten 2016	Begrote ontvangsten 2017	Verschil bedrag	Verschil %
Hoofdstuk 10, Ontvangsten							
Ministerie van Algemene Zaken							
		Leges bevolking en burgerlijke stand (inclusief Rijbewijzen)	2,384,311	2,748,000	2,473,284	-274,717	-10.00%
53486	3103	Afdracht inkomsten (pasporten)	923,820	921,000	910,803	-10,198	-1.11%
53489	3107	Parkeergelden	286,583	290,000	286,811	-3,189	-1.10%
53421	3102	Orkaanpassen en vuurwerkvergunn.	48,530	47,000	46,035	-965	-2.05%
53471	3200	Advertenties Landscourant	9,500	11,000	11,510	510	4.64%
		Totaal	3,652,744	4,017,000	3,728,442	-288,558	-7.18%
Ministerie van Financien							
4402 Belasting Dienst							
54014	4404	Loonbelasting	139,728,199	139,453,000	143,413,039	3,960,039	2.84%
54002	4404	Inkomstenbelasting	-2,152,002	0	0	0	0.00%
54003	4404	Winstbelasting	33,646,726	30,845,000	27,806,169	-3,038,831	-9.85%
54004	4404	Omzetbelasting	140,305,197	142,168,000	138,234,652	-3,933,348	-2.77%
54017	4404	Motorrijtuigenbelasting	9,180,085	9,169,000	8,519,387	-649,613	-7.08%
54012	4404	Bank Licentie Rechten	23,799,811	25,398,000	24,979,553	-418,447	-1.65%
55020	4404	Dividend Centrale Bank	1,966,146	11,996,000	0	-11,996,000	-100.00%
54013	4404	Overdrachtsbelasting	9,503,678	9,705,000	8,766,636	-938,364	-9.67%
54015	4404	Zegelbelasting	1,204,341	1,070,000	1,067,537	-2,463	-0.23%
54003	4404	Compliance	0	0	0	0	0.00%
57001	4404	Boetegelden	0	0	0	0	0.00%
57017	4404	Reorganisatie Belastingdienst	0	0	0	0	0.00%
54023	4404	Successiebelasting	0	0	0	0	0.00%
53489	4404	Reductie achterstanden	0	0	0	0	0.00%
53489	4404	Diversen	0	3,975,000	4,522,836	547,836	13.78%
55020	4404	Dividend Overheidsbedrijven	1,900,000	0	0	0	0.00%
54024	4404	Alcohol & Tabak Accijnzen	0	0	0	0	0.00%
54002	4404	Fiscale Compliance Inkomstenbelasting	0	0	0	0	0.00%
54004	4404	Fiscale Compliance BBO / Settlements	0	0	0	0	0.00%
53462	4100	USONA	3,990,157	0	0	0	0.00%
59003	4100	Overige Bijzondere Baten	1,519,804	0	14,000,000	14,000,000	100.00%
		Totaal	362,692,142	373,779,000	371,309,809	-2,469,191	-0.66%
4403 Belastingdienst St. Maarten: Ondersteuning							
53462		USONA		0	0	0	0.00%
		Totaal		0	0	0	0.00%
Ministerie van Justitie							
5201 Korps Politie Land St. Maarten							
53489	50001	Plan veiligheid		0	0	0	0.00%
53489	5201	Griffierechten	0	923,000	923,000	0	0.00%
		Landsverordening toelating en uitzetting (Verblijfsvergunningen)		0	0	0	0.00%
57001	5201	Boetegelden	320,439	293,000	281,689	-11,311	-3.86%
57002	5201	Verblijfsvergunningen	3,041,019	2,893,000	2,539,910	-353,091	-12.20%
53401	5201	Toerist rijbewijzen		0	0	0	0.00%
53489	5201	Kentekenregistratie bewijs		0	0	0	0.00%
53489	5201	Stay or Pay fines		0	0	0	0.00%
54016	5205	Benzine Accijnzen	10,564,265	10,853,000	10,104,361	-748,639	-6.90%
53488	5203	Deposito vreemdelingendienst	1,207,072	1,197,000	1,213,367	16,367	1.37%
		Totaal	15,132,795	16,159,000	15,062,327	-1,096,673	-6.79%
Ministerie van Onderwijs, Cultuur, Jeugd en Sport							
6210 Dienst Examens							
53489	6210	Diverse overige inkomsten/ontvangsten	83,240	78,000	76,543	-1,457	-1.87%
55011	6220	Inning Studielening	68,599	40,000	33,875	-6,125	-15.31%
		Totaal	151,839	118,000	110,418	-7,582	-6.43%
6530 Semi private en NGO Organisatie							
53489		Diverse overige inkomsten/ontvangsten		0	241,824	241,824	100.00%
		Totaal		0	241,824	241,824	100.00%

GEWONE DIENST ONTVANGSTEN							
Groot-boek rek.	Kosten-plaats	Omschrijving	Vermoedelijke Werkelijke ontvangsten 2015	Begrote ontvangsten 2016	Begrote ontvangsten 2017	Verschil bedrag	Verschil %
		Hoofdstuk 10, Ontvangsten					
		Ministerie van Volksgezondheid, Sociale Ontwikkeling en Arbeid					
		Sociale Dienst					
53498	7210	Bijdrage Medische Bijstandskaat	7,010	9,000	8,310	-690	-7.67%
53489	7220	Overschotten waterbedrijf	0	7,301,941	0	-7,301,941	-100.00%
53489	7230	Diverse overige inkomsten/ontvangsten	68,348	43,000	63,864	20,864	48.52%
		Dienst Ambulance Hulpverlening					
53478	7240	Opbrengsten Ambulance	72,189	69,000	68,847	16,500	23.91%
		Dienst Arbeidszaken					
53401	7270	Leges Arbeidszaken	62,223	87,000	88,347	196,000	225.29%
53423	7270	Opbrengsten Tewerkstellingsvergunning	3,083,642	3,620,000	3,536,715	-83,285	-2.30%
53489	7270	Vrijval verlaging reservefons	0	0	11,100,000	11,100,000	100%
		Totaal	3,293,412	11,129,941	14,866,082	3,736,141	33.57%
		Ministerie van Toerisme, Economische Zaken, Vervoer en Telecommunicatie					
		Dienst Economische Vergunning					
53413	8220	Restaurant vergunning	44,553	44,000	43,481	-519	-1.18%
53489	8220	Overige vergunningen	1,819,781	1,528,000	1,635,615	107,615	7.04%
55005	8220	Concessie Opbrengst Bureau Telecommunicatie	1,962,400	3,118,000	3,350,000	232,000	7.44%
54007	8220	Loterijverordering	1,212,917	1,665,000	1,634,009	-30,991	-1.86%
54008	8220	Hazardspelen	5,313,081	18,575,000	6,289,065	-12,285,936	-66.14%
54009	8240	Logeergastenbelasting	8,102,750	7,936,000	7,466,400	-469,600	-5.92%
54010	8240	Verhuurautobelasting	1,129,076	1,054,000	1,057,153	3,153	0.30%
54011	8240	Timeshare-fee	4,117,098	4,302,000	4,276,143	-25,857	-0.60%
53470	8220	Advertenties	48,712	41,000	42,646	1,646	4.01%
53404	8220	Bedrijfsvergunningen	7,030,516	6,996,000	6,476,803	-519,197	-7.42%
53001	8230	Personeel aan derden (Casino's inkomsten)	1,904,149	2,409,000	1,830,616	-578,384	-24.01%
53489	8230	Keuring vee en vlees	0	0	4,800	4,800	100%
55002	8260	Haven concessie opbrengsten	6,728,065	5,200,000	5,200,000	0	0.00%
		Meteorologische opbrengsten	1,416,666	0	0	0	0.00%
53489	8260	Opbrengsten Luchtvaart	0	1,458,000	1,458,000	0	0.00%
53489	8260	Opbrengsten Scheepvaart	0	0	55,000	55,000	100%
55020	8260	Dividend Overheidsbedrijven	500,000	507,000	3,000,000	2,493,000	491.72%
53450	8230	Keuring motorrijtuigen	22,195	22,000	26,769	4,769	21.68%
53489	8230	Diverse overige inkomsten/ontvangsten	65,734	68,000	68,000	0	0.00%
		Totaal	41,417,693	54,923,000	43,914,500	-11,008,500	-20.04%
		Ministerie van Volkshuisvesting Ruimtelijke Ordening en Milieu					
		Volkshuisvesting, Ruimtelijke Ontwikkeling en Milieu					
		9110					
55003	9110	Concessie Opbrengsten GEBE	0	0	5,000,000	5,000,000	100.00%
55020	9110	Afrekening GEBE (schulden + belastingen)	0	0	17,000,000	17,000,000	100.00%
53204	9220	Canon Erfpacht	4,951,070	5,575,000	4,436,589	-1,138,411	-20.42%
		9230					
		Inspectie					
53497	9210	Bijdrage in begraafkosten	97,438	102,000	99,489	-2,512	-2.46%
53402	9230	Keuring Electriciteits - installaties	43,215	57,000	51,190	-5,810	-10.19%
53489	9230	Sceptic (truck) Fees	0	250,000	265,000	15,000	6.00%
		9240					
		Vergunningen (Licenses)					
53401	9240	Leges (Bouw)vergunningen	1,225,408	2,072,000	2,016,002	-55,999	-2.70%
53405	9240	Vergunningen verkavelingenplannen	241,948	0	0	0	0.00%
53489	9240	Hindervergunningen	0	20,000	0	-20,000	-100.00%
		Totaal	6,559,079	8,076,000	28,868,269	20,792,269	257.46%
		Totaal Inkomsten	434,799,704	468,201,941	478,101,671	9,899,730	2.11%

KAPITAALDIENST UITGAVEN							
Grootboek rekeningen	Kosten-plaats		Vermoedelijke werkelijke uitgaven 2015	Begrote uitgaven 2016	Begrote uitgaven 2017	Vershil bedrag	Vershil %
		Hoofdstuk 1					
		Gouverneur en Kabinet van de Gouverneur					
		Hoofdstuk 2	3,148	635,795	204,519	(431,276)	-67.83%
		Parlement en Hoge Colleges van Staat					
		Uitgestelde investeringen		254,100	204,519	(49,581)	-19.51%
		Nieuwe Investerings		381,695	0	(381,695)	-100.00%
		Hoofdstuk 3	940,397	6,132,793	4,523,305	-1,609,488	-26.24%
		Ministerie van Algemene Zaken					
	3020	<i>Secretaris Generaal</i>					
		Uitgestelde investeringen		2,432,939	4,523,305	2,090,366	85.92%
		Nieuwe Investerings		3,699,854	0	(3,699,854)	-100.00%
		Totaal		6,132,793	4,523,305	(1,609,488)	-26.24%
		Hoofdstuk 4	12,572,662	4,011,587	9,940,554	5,928,967	147.80%
		Ministerie van Financien					
	4020	<i>Secretaris Generaal</i>					
		Uitgestelde investeringen		1,945,678	3,940,554	1,994,876	102.53%
		Nieuwe Investerings		2,065,909	0	-2,065,909	-100.00%
		Investerings Belastingdienst			6,000,000	6,000,000	100.00%
		Totaal		4,011,587	9,940,554	5,928,967	147.80%
		Hoofdstuk 5	1,838,181	12,799,339	7,541,347	-5,257,992	-41.08%
		Ministerie van Justitie					
		Uitgestelde investeringen		5,802,197	7,541,347	1,739,150	29.97%
		Nieuwe Investerings		6,997,142	0	(6,997,142)	-100.00%
		Hoofdstuk 6	778,622	20,947,155	21,888,527	21,109,905	100.78%
		Ministerie van Onderwijs, Cultuur, Jeugd en Sport					
	6020	<i>Secretaris Generaal</i>					
		Uitgestelde investeringen		1,200,000	14,689,730	13,489,730	1124.14%
		Nieuwe Investerings		14,467,575	0	(14,467,575)	-100.00%
		Totaal		15,667,575	14,689,730	(977,845)	-6.24%
	6220	<i>Dienst Studiefinanciering</i>	317,364				
01211		Verstrekte studietoelagen u/g	317,364	5,279,580	5,279,580	0	0.00%
		Totaal	317,364	5,279,580	5,279,580	0	0.00%
	6330	<i>Semi-private en NGO Organisaties</i>					
		Gebouw in aanbouw	0	0	0	0	0.00%
		Uitgestelde investeringen	0	0	1,919,218	1,919,218	100.00%
		Totaal	0	0	1,919,218	1,919,218	100%
		Hoofdstuk 7	0	5,096,234	4,565,600	0	0.00%
		Ministerie van Volksgezondheid, Sociale Ontwikkeling en Arbeid					
	7020	<i>Secretaris Generaal</i>					
		Uitgestelde investeringen		1,212,166	4,565,600	3,353,434	276.65%
		Nieuwe Investerings		3,884,068	0	(3,884,068)	-100.00%
		Totaal		5,096,234	4,565,600	(530,634)	-10.41%
		Hoofdstuk 8	892,958	12,968,344	12,902,644	12,009,686	92.61%
		Ministerie van Toerisme, Economische Zaken, Vervoer en Telecommunicatie					
		Uitgestelde investeringen		3,677,241	12,902,644	9,225,403	250.88%
		Nieuwe Investerings		9,291,103	0	(9,291,103)	-100.00%
		Totaal		12,968,344	12,902,644	(65,700)	-0.51%

KAPITAALDIENST UITGAVEN						
	Hoofdstuk 9	0	14,993,346	13,252,833	13,252,833	88.39%
	Ministerie van Volkshuisvesting, Ruimtelijke Ordering en Milieu					
	Uitgestelde investeringen		701,282	13,252,833	12,551,551	1789.80%
	Nieuwe Investerings		14,292,064		(14,292,064)	-100.00%
	Totaal		14,993,346	13,252,833	(1,740,513)	-11.61%
	<i>Uitgestelde Investerings</i>	0	0	0	0	0.00%
	Nieuw regeringsgebouw (Aflossing boot)					
	Nieuw regeringsgebouw (Afbouw)	0	0	0	0	0.00%
	Investerings 2012	0	0	0	0	0.00%
	Totaal wenselijkheidsbegroting	17,025,968	77,584,593	74,819,330	(2,765,263)	-3.56%
	<i>Gespreide realisatie</i>	0	0	0	0	0.00%
	Deel investeringen volgende boekjaren (o.a. link 4)	0	0	0	0	0.00%
	Totaal	17,025,968	77,584,593	74,819,330	2,765,263	3.56%

KAPITAALDIENST INKOMSTEN							
Grootboek rekeningen	Kosten - plaats		Vermoedelijke werkelijke Inkomsten 2015	Begrote Inkomsten 2016	Begrote Inkomsten 2017	Verschil bedrag	Verschil %
		Hoofdstuk 1					
		Gouverneur en Kabinet van de Gouverneur					
		Hoofdstuk 2					
		Parlement					
		Hoofdstuk 3					
		Ministerie van Algemene Zaken					
		Hoofdstuk 4					
	400	Ministerie van Financien					
	4100	<i>Afdeling Financien</i>					
		Opname van geldlening	0	38,357,335	59,351,497	20,994,162	54.73%
		Vrijgekomen middelen	8,476,734	8,966,894	9,891,008	924,114	10.31%
		Centrale Bank Rekening	35,061,090	30,260,364	3,657,608	-26,602,756	-87.91%
		Totaal	43,537,824	77,584,593	72,900,113	-4,684,480	-6.04%
		Hoofdstuk 5					
	500	Ministerie van Justitie					
		Hoofdstuk 6					
	600	Ministerie van Onderwijs, Cultuur, Jeugd en Sport					
		<i>Semi-private en NGO-Organisatie</i>					
53489		Diverse overige inkomsten/ontvangsten			1,919,218	1,919,218	100.00%
		Totaal			1,919,218	1,919,218	100.00%
		Hoofdstuk 7					
		Ministerie van Volksgezondheid, Sociale Ontwikkeling en Arbeid					
		Hoofdstuk 8					
		Ministerie van Toerisme, Economische Zaken, Vervoer en Telecommunicatie					
		Hoofdstuk 9					
		Ministerie van Volkshuisvesting, Ruimtelijke Ordening en Milieu					
		Totaal	84,668,711	77,584,593	74,819,330	-9,849,380	-11.63%

RECAPITULATIE

Samenvatting Begroting Land Sint Maarten

Gewone Dienst Uitgaven 2017*

Gouverneur	0
Parlement	18,032,585
Ministerie van Algemene Zaken	76,192,657
Ministerie van Financiën	54,134,920
Ministerie van Justitie	74,187,115
Ministerie van Onderwijs, Cultuur, Jeugd en Sport	122,171,170
Ministerie van Volksgezondheid, Sociale Ontwikkeling en Arbeid	53,366,574
Ministerie van Economische zaken, Vervoer, Toerisme, en Telecommunicatie	24,854,677
Ministerie van Volkshuisvesting, Ruimtelijke Ontwikkeling en Milieu	35,161,975
Totaal van de Uitgaven	458,101,672

Gewone Dienst Inkomsten 2017

Gouverneur	-
Parlement	-
Ministerie van Algemene Zaken	3,728,442
Ministerie van Financiën	371,309,809
Ministerie van Justitie	15,062,327
Ministerie van Onderwijs, Cultuur, Jeugd en Sport	352,242
Ministerie van Volksgezondheid, Sociale Ontwikkeling en Arbeid	14,866,082
Ministerie van Toerisme, Economische zaken, Vervoer en Telecommunicatie	43,914,500
Ministerie van Volkshuisvesting, Ruimtelijke Ontwikkeling en Milieu	28,868,269
Totaal van de Inkomsten	478,101,671

FORMATIEPLAN LANDS-MAARTEN

Opleidingsoverval's

	BAVOLEBO	MBO	HBO	WVO	BOODT	SG	MIN	Totaal	Werkloos
Gouverneur									
Parlement	3	13	22	39				77	79
Ministerie van Algemene Zaken	162	84	50	59				355	443
Ministerie van Financiën	17	83	33	28				161	215
Ministerie van Justitie	126	259	128	44				557	829
Ministerie van Onderwijs, Cultuur, Jeugd en Sport	6	90	174	46				316	357
Ministerie van Volksgezondheid, Sociale Ontwikkeling en Arbeid	17	47	50	35				149	194
Ministerie van Economische zaken, Vervoer, Toerisme, en Telecommunicatie	77	54	36	41				208	233
Ministerie van Volkshuisvesting, Ruimtelijke Ontwikkeling en Milieu	50	33	12	23				118	155
Totaal	458	663	505	315				1941	2505

Notitie

Saldo van inkomsten en uitgaven

2017

Gouverneur	-18.032,585
Parlement	-72.464,215
Ministerie van Algemene Zaken	317.174,889
Ministerie van Financien	-59.124,788
Ministerie van Justitie	
Ministerie van Onderwijs, Cultuur, jeugd en Sport	-121.818,928
Ministerie van Volksgezondheid, Sociale Ontwikkeling en Arbeid	-38.500,492
Ministerie van Toerisme, Economische zaken, Vervoer en Telecommunicatie	19.059,824
Ministerie van Volkshuisvesting, Ruimtelijke Ontwikkeling en Milieu	-6.293,706

Totaal saldo van de Inkomsten en Uitgaven 20.000,000

Receptiën

2017

Totaal van de Inkomsten	478.101,671
Totaal van de Uitgaven	458.101,672
Saldo van Inkomsten en Uitgaven	20.000,000

Bij: correctie onderbezetting

Af: fictiekosten
 Saldo correctie personeelskosten

Af:

Vernamingsinvesteringen
 SEI bijdrage
 Studietoelagen

Totaal kapitaalverplichtingen Inkomsten	74.819,330
Totaal kapitaalverplichtingen Uitgaven	74.819,330
Saldo van kapitaal Inkomsten en Uitgaven	0

Nadelige/Positieve saldo 20.000,000

STAAT H: Verzamel en Consolidatiestaat						
		Vermoedelijk werkelijke uitgaven 2015	Begrote uitgaven 2016	Begrote uitgaven 2017	Verschil bedrag	Verschil %
Uitgaven: Totalen per categorie						
41001	Bezoldiging	103,140,759	116,790,208	122,498,305	5,708,097	4.66%
41003	Overwerk	6,775,523	4,680,397	4,686,348	5,951	0.13%
41005	Vakantie Toelage	7,354,796	7,601,717	7,981,658	379,941	4.76%
41019	Diverse vergoedingen en toelagen	5,235,420	8,953,830	8,993,897	40,067	0.45%
41020	Standplaatstoelage	2,204,558	0	0	0	0.00%
41021	Kindertoelage	1,072,127	1,001,775	1,101,565	99,790	9.06%
41026	Gratificaties, extra periodiek etc.	791,144	237,849	160,468	-77,381	-48.22%
41039	Retroactieve uitkering	3,036,252	615,000	646,994	31,994	4.95%
41040	Lump sum Indexering / COLA	0	0	0	0	0.00%
41050	Pensioenbijdrage A.P.S.	15,345,046	18,759,989	23,290,899	4,530,911	19.45%
41051	Backservice Pensioenen	0	0	0	0	0.00%
41060	Compensatietoelag A.O.V./A.W.W.	7,672,669	8,301,474	8,769,796	468,322	5.34%
41070	Werkgeversbijdrage AVBZ	668,545	588,336	618,113	29,776	4.82%
41071	Werkgeversbijdrage FZOG	730,051	840,526	881,624	41,098	4.66%
41080	Overlijdingsuitkering	25,401	0	0	0	0.00%
41098	Doorberekend Overwerk	0	0	0	0	0.00%
41099	Vergoeding Bestuursleden	287,800	0	0	0	0.00%
41201	Werving en selectie	537,872	247,735	184,855	-62,880	-34.02%
41299	Overige Personeelskosten	28,828	32,000	32,000	0	0.00%
	Totaal personeelskosten	154,906,791	168,650,836	179,846,522	11,195,686	6.23%
Uitgaven: Totalen per categorie per Tijdelijk Personeel						
43002	Bezoldiging	57,522	78,283	78,283	0	0.00%
43039	Retroactieve uitkering tijd. pers.	23,475	0	0	0	0.00%
43060	Compensatietoelag A.O.V./A.W.W.	0	9,845	10,432	587	5.63%
43070	Werkgeversbijdrage AVBZ	0	10,356	11,542	1,186	10.28%
43071	Werkgeversbijdrage FZOG	0	489	489	0	0.00%
	Totaal personeelskosten	80,997	98,974	100,747	1,773	1.76%
Parlement						
	Totaal personeelskosten	5,868,402	7,274,732	7,747,323	472,591	6.10%
	Andere kosten	795,174	826,000	509,603	-316,397	-62.09%
Ondersteuning en Giftige						
	Totaal personeelskosten	3,030,179	1,383,415	1,521,469	138,054	9.07%
	Andere kosten	910,136	1,360,014	2,457,575	1,097,561	44.66%
Raad van Advies						
	Totaal personeelskosten	828,960	789,137	893,718	104,581	11.70%
	Totaal tijdelijk personeelskosten	11,127				
	Andere kosten	725,423	1,190,673	1,135,057	-55,616	-4.90%
Algemene Rekenkamer						
	Totaal personeelskosten	857,913	1,388,464	1,486,209	97,745	6.58%
	Andere kosten	743,405	836,096	785,023	-51,073	-6.51%
Ombudsman						
	Totaal personeelskosten	722,833	909,318	934,785	25,466	2.80%
	Totaal tijdelijk personeelskosten	36,343	0	31,905	31,905	100.00%
	Andere kosten	432,551	544,932	529,918	-15,014	-2.83%
Secretariaatvoering Sociaal Economische Raad						
	Totaal personeelskosten	0	0	0	0	0.00%
	Andere kosten	0	0	0	0	0.00%
Uitgaven: Totalen per categorie						
40002	Onvoorziene uitgaven	0	4,000,000	4,780,000	780,000	19.50%
41202	Maaltijdbonnen	0	2,000	2,000	0	0.00%
41203	Maaltijden	201,389	178,500	178,500	0	0.00%
41204	Reis- en verblijfskosten	2,252,252	1,473,123	1,509,282	36,159	2.40%
42001	Afschrijvingskosten	8,520,106	8,966,894	9,891,008	924,114	9.34%
43000	Personeel van derden	5,493,055	3,236,877	3,614,564	377,687	10.45%
43001	Uitzending en terugzending contractanten	146,416	50,000	50,000	0	0.00%
43010	SLA, Contracts and Licenses	2,744,086	1,536,222	1,580,422	44,200	2.80%
43101	Elektriciteit	3,036,683	3,953,854	3,953,854	0	0.00%
43102	Gas	42,737	22,500	22,500	0	0.00%
43103	Benzine, olie en smeermiddelen	904,352	779,475	822,881	43,406	5.27%
43104	Water (fontein en planten)	540	47,000	47,000	0	0.00%

STAAT H: Verzamel en Consolidatiestaat						
		Vermoechijk werkelijke uitgaven 2015	Begrote uitgaven 2016	Begrote uitgaven 2017	Verschil bedrag	Verschil %
	Ligaven: Totalen per categorie					
43401	Kantoorbenodigdheden	1,618,737	1,020,046	1,020,046	0	0.00%
43402	Keuken benodigdheden en catering	205,264	166,816	166,816	0	0.00%
43403	Boeken en Abonnementen	310,806	448,270	427,863	-20,407	-4.77%
43411	Dienst- en werkkleding en uitrusting	1,008,416	925,174	932,014	6,840	0.73%
43419	Diverse specifieke gebruiksvoorwerpen	1,071,527	1,218,140	1,211,169	-6,971	-0.58%
43420	Water	1,127,986	979,186	979,186	0	0.00%
43421	Voeding	969,818	457,500	479,100	21,600	4.51%
43423	Wasbehandeling	0	2,250	2,250	0	0.00%
43430	Onderhoud gebouwen en terreinen	1,693,303	1,092,575	1,095,575	3,000	0.27%
43435	Onderhoud vervoermiddelen	957,627	770,189	700,129	-70,060	-10.01%
43436	Onderhoud kantoormachines	619,029	370,297	370,297	0	0.00%
43438	Onderhoud en reparaties	2,028,289	2,591,148	2,779,443	188,295	6.77%
43440	Huur gebouwen en ruimten	13,098,874	13,788,481	12,651,485	-1,136,996	-8.99%
43445	Onderhoud Hardware and Applicaties	777,543	284,600	284,600	0	0.00%
43448	Lease Contracten	82,538	0	0	0	0.00%
43450	Verzekering gebouwen	1,997,575	1,401,500	1,666,178	264,678	15.89%
43451	Verzekering voertuigen	392,463	501,500	501,500	0	0.00%
43452	Verzekering personeel	55,026	45,599	45,599	0	0.00%
43453	Schadevergoedingen	551,727	250,000	250,000	0	0.00%
43456	Beheersfaciliteiten	607,562	480,000	492,667	12,667	2.57%
43459	Beleidsontwikkelings taken	0	155,000	155,000	0	0.00%
43460	Sociaal Economie Initiatief (SEI)	0	0	0	0	0.00%
43468	Overige verpleegkosten	410,827	320,000	320,000	0	0.00%
43470	Advertentiekosten	407,511	353,024	327,000	-26,024	-7.96%
43471	Telefoonkosten	82,511	8,000	8,000	0	0.00%
43472	Porti- en telegramkosten	349,514	334,194	377,394	43,200	11.45%
43474	Representatiekosten	286,112	350,965	345,765	-5,200	-1.50%
43476	Rechts- en ander deskundig advies	4,147,213	3,216,103	4,405,816	1,189,713	27.00%
43477	Proces en Gerechtskosten	12,699	980	980	0	0.00%
43479	Accountantscontrole	444,395	1,007,200	1,007,200	0	0.00%
43480	Cursussen en opleidingen	1,033,063	1,380,451	1,424,219	43,768	3.07%
43484	Verband/Geneesmiddel	106,786	189,400	189,400	0	0.00%
43487	Communicatie	5,617,844	2,257,730	2,257,730	0	0.00%
43489	Projecten en activiteiten	3,621,560	3,577,341	5,326,997	1,749,656	32.85%
43491	Beveiliging	1,430,694	1,379,246	1,114,371	-264,875	-23.77%
43493	Contributie en Lidmaatschap	300,199	414,531	414,930	399	0.10%
43494	Porti- en vrachtkosten	0	0	0	0	0.00%
43497	Specifieke kosten orde en rust	410,471	232,868	232,868	0	0.00%
43498	Overige specifieke kosten gevangenis	300,851	189,000	189,000	0	0.00%
43499	Overige Goederen en diensten	18,791,752	18,992,723	18,547,557	-445,166	-2.40%
43501	Commissievergoeding	214,159	607,400	607,400	0	0.00%
43503	SLA, Contracts and Licenses	1,217,668	1,127,456	1,150,177	22,721	1.98%
43511	Schoonmaakbenodigdheden	125,496	496,288	491,200	-5,088	-1.04%
43512	Calamiteitenbestrijding	0	211,500	211,500	0	0.00%
43515	Huur voertuigen	101,211	0	0	0	0.00%
44201	Subsidies en bijdragen	98,806,325	98,954,723	0	-98,954,723	-100.00%
44102	Overheidsinstellingen	0	0	13,641,688	13,641,688	100.00%
44202	Bijdrage	2,495,800	0	0	0	0.00%
44301	Subsidie aan bedrijven	0	0	13,188,900	13,188,900	100.00%
46030	Rampenbestrijding	0	0	0	0	0.00%
46050	Commissie Geld ontslagzaken	0	0	0	0	0.00%
47006	Uitkering verzorging jongeren	309,784	0	0	0	0.00%
434xx	Software Development	0	0	0	0	0.00%
Algemene zaken						
41026	Gratificaties, extra periodiek etc. (Overgeplaatst naar personeelkosten categorie)	0	0	0	0	0.00%
41205	Ziekt Verzuim AO Controle	0	100,000	100,000	0	0.00%
42100	Instroombeleid Studietoelagen	205,854	92,120	167,000	74,880	44.84%
44101	Afdracht leges Gouverneur	370,553	255,605	255,605	0	0.00%
43426	Motorrijtuigenbelasting Kosten	0	0	0	0	0.00%
Financien						
40002	Onvoorziene uitgaven (Niet meer van toepassing hier)	0	0	0	0	0.00%
41090	Duurtetoelagen en VUT uitkeringen	5,420,073	4,027,453	4,474,504	447,051	9.99%
41056	Pensioenen ex-gezagsdragers	196,656	250,000	200,000	-50,000	-25.00%
41072	Medeverzekering gezinsleden	0	0	0	0	0.00%
42000	Rentekosten	12,572,662	13,414,817	13,443,777	28,960	0.22%
42001	Afschrijvingskosten (Niet meer van toepassing hier)	0	0	0	0	0.00%
43473	Bankkosten	185,280	125,000	150,000	25,000	16.67%
43514	Koersverschillen	0	0	0	0	0.00%

STAAT H: Verzamel en Consolidatiestaat						
	Lijstnummers	Vermeendelijke werkelijke uitgaven 2015	Begrote uitgaven 2016	Begrote uitgaven 2017	Verschil bedrag	Verschil %
Lijstnummers		Lijstnummers				
Lijstnummers						
Justitie						
43320	Onderhoud en aankoop van wapens/munit	0	97,250	97,250	0	0.00%
43405	Reiskosten gedetineerden	0	0	0	0	0.00%
43482	Kosten laboratorium	358,709	120,000	120,000	0	0.00%
	Kust wacht					
	Vreemdelingen keten PVA					
	Plan Veiligheid SXM					
43488	Parquet Officier van Justitie	0	0	0	0	0.00%
43492	Gemeenschappelijk Hof van Justitie	0	0	0	0	0.00%
	Parquet Procureur Generaal	0	0	0	0	0.00%
44205	Onderstand	0	0	375,000	375,000	100.00%
43504	Reiskosten gedetineerden/Vreemdelingen	12,065	50,000	50,000	0	0.00%
Onderwijs, Cultuur, Jeugd en Sportzaken						
43455	Talenten Beurs	151,965	50,000	50,000	0	0.00%
43456	Beheersfaciliteiten (Niet meer van toepassing hier)	0	0	0	0	0.00%
43457	Examenskosten	52,665	400,000	400,000	0	0.00%
43458	Schoolbus vervoer	5,301,980	4,250,000	2,801,372	-1,448,628	-51.71%
43521	Verzekering Studenten	0	0	180,000	180,000	100.00%
43518	School Materialen	142,599	0	160,000	160,000	100.00%
44230	Studiebeurzen toelagen	0	0	0	0	0.00%
44231	Studiebeurzen toelagen	3,369,421	4,154,268	4,154,268	0	0.00%
44302	Subsidie Onderwijs	0	0	72,693,789	72,693,789	100.00%
1211	Verstekte studieleningen	0	0	0	0	0.00%
Volksgezondheid, Sociale Ontwikkeling en Arbeid						
43483	Jeugd tand verzorging	18,510	100,000	100,000	0	0.00%
44210	Onderstand uitkeringen	3,722,504	4,100,000	4,100,000	0	0.00%
44211	Onderstand bij wijze van pensioen	3,701,476	4,600,000	4,600,000	0	0.00%
44212	Begrafeniskosten onvermogens	108,213	100,000	100,000	0	0.00%
44213	Noodvoorzieningen aan behoeftigen	1,350	100,000	100,000	0	0.00%
44214	Uitkering verzorging ouden van dagen	721,433	0	0	0	0.00%
44220	Kosteloze Rechtskundig bijstand	129,506	0	0	0	0.00%
47002	PP kaarthouders	12,329,231	12,300,000	12,300,000	0	0.00%
47003	BZV	15,731,375	15,380,000	13,873,933	-1,506,067	-10.86%
47004	NHI	0	0	0	0	0.00%
47004	Overheidsbijdrage SVZ	5,000,000	0	0	0	0.00%
47007	Bijdrage AVBZ Fonds	0	0	0	0	0.00%
47010	Transportation Elderly & Disabled	0	0	0	0	0.00%
Economische en Arbeidszaken						
43499	Amerikaans toerisme	0	0	0	0	0.00%
43499	Canadees toerisme	0	0	0	0	0.00%
43499	Europees toerisme	0	0	0	0	0.00%
43499	Latijns Amerikaans toerisme	0	0	0	0	0.00%
43499	Carabisch toerisme	0	0	0	0	0.00%
43505	Statistiek Onderzoek Algemeen	76,665	135,300	85,300	-50,000	-58.62%
43506	Statistiek Onderzoek Specifiek	16,050	210,500	110,500	-100,000	-90.50%
43499	Product development/Visitor Relations	0	0	0	0	0.00%
Volkshuisvesting, Ruimtelijke Ordening en Milieu						
	Reconstructie/onderhoud begraafplaatsen	0	0	0	0	0.00%
43425	Onderhoud wegen (verhard/onverhard) Manuren	1,561,277	2,400,000	2,400,000	0	0.00%
43427	Onderhoud wegen (verhard/onverhard) Machine uren	0	0	0	0	0.00%
43434	Onderhoud wegen (verhard/onverhard) Materiaal	0	0	0	0	0.00%
43439	Overig Onderhoud	2,182,957	2,341,000	2,341,000	0	0.00%
43443	Onderhoud waterwegen manuren	632,523	1,200,000	1,200,000	0	0.00%
43446	Onderhoud en reparaties Manuren	10,175	75,000	75,000	0	0.00%
43441	Onderhoud en reparaties Materiaal	0	0	0	0	0.00%
43447	Apparatuur technische ondersteuning	0	8,000	8,000	0	0.00%
43454	Gereedschappen en Kleinmateriaal	28,862	60,000	60,000	0	0.00%
43539	Openbaar Groen, Vuilophaal, Stranden, Autowrakken & Graven	0	0	0	0	0.00%
43495	Eoc calamiteiten reservering	782,946	352,500	352,500	0	0.00%
43496	Calamiteiten bestrijding	0	0	0	0	0.00%
43499	Commissie Natuurbeheer en Bescherming (bioloog)	0	0	0	0	0.00%
43499	Transitie Landfill	0	0	0	0	0.00%
43499	Beheer Landfill	0	0	0	0	0.00%
43499	Afvalcentrum	0	0	0	0	0.00%
43499	Bestrijding oppervlakte water verontreiniging	0	0	0	0	0.00%
Totaal		438,585,940	442,897,242	458,101,672	15,204,430	3.43%

STAAT H

VERZAMEL – EN

CONSOLIDATIESTAAT

MODEL H
VERZAMEL-EN
CONSOLIDATIESTAAT

Verzamel- en consolidatiestaat - uitgaven (Economische Categorieën)

Volgnummer en omschrijving	Totaal	0.0 niet in te delen uitgaven	1.0 Salaries en sociale lasten	1.2 Reis en Verblijf kosten	2.0 Rente en afschrijving	2.1	3.0 Personeel van derden	3.1 Energie	3.2 Huren
Gewone dienst									
Land Begroting 2017									
Ministerie van Algemene Zaken									
30 Minister	453.801	-	349.267	47.941	-	-	-	5.400	-
3010 Kabinet	1.164.457	-	1.086.276	20.721	-	-	45.000	4.169	-
3011 Kabinet Gevoeligmachtigde Minister	2.836.209	-	1.029.360	-	-	-	-	-	-
3021 Stafbureau	1.211.457	-	1.064.402	11.821	-	-	96.060	-	-
3030 Raad van State	423.868	-	313.456	-	-	-	-	-	-
3031 Sociaal Economische Raad	1.293.264	-	686.647	32.000	-	-	8.000	9.500	-
3040 Integriteit Bureau	-	-	-	-	-	-	-	-	-
3102 Brandweer	6.094.815	-	5.865.697	11.114	-	-	-	40.745	-
3103 Burgerzaken	2.750.361	-	2.065.359	13.736	-	-	45.220	7.000	-
3104 Veiligheidsdiens	4.210.401	-	2.894.436	-	-	-	-	-	-
3105 Nationaal Archief	175.817	-	-	-	-	-	-	-	-
3107 Parkeerplaats	181.746	-	166.662	8.991	-	-	-	-	-
3200 Afdeling Juridische Zaken en Wetgeving (Legal Affairs & Legislation)	2.584.815	-	2.109.003	14.359	-	-	124.082	-	-
3201 Afdeling Binnenlandse Zaken en Koninkrijksrelaties (Internal & Kingdom Affairs)	1.599.061	-	1.318.981	15.047	-	-	5.317	-	-
3202 Afdeling Buitenlandse Betrekkingen (Directorate of Foreign Relations - DBB)	993.605	-	949.291	24.262	-	-	25.000	-	-
3203 Publieke Dienstverlening Service Center	470.310	-	436.350	9.000	-	-	22.072	-	-
3204 Advies en Onderzoekraden	250.000	-	-	-	-	-	-	-	-
3301 Secretariaat Raad van Ministers	1.042.538	-	1.005.766	16.066	-	-	-	-	-
3302 Afdeling Voorlichting en Communicatie	1.659.294	-	1.243.978	-	-	-	65.000	15.000	-
3303 Dienst Bestuur & Management Ondersteuning	193.143	-	189.962	-	-	-	-	-	-
3304 Documentaire Informatievoorziening	1.258.455	-	1.079.606	11.114	-	-	75.000	-	-
3305 Facilitaire Zaken	28.902.528	-	5.671.164	8.000	-	-	416.898	2.937.598	-
3306 Afdeling Personeel en Organisatie	7.302.086	-	2.252.335	184.600	-	155.000	-	-	-
3307 Afdeling Informatie, Communicatie en Technologie	3.845.903	-	1.555.771	13.741	-	-	1.585.161	-	-
3308 Semi-private en NGO Organisaties	4.694.923	-	-	-	-	-	-	-	-
	76.192.657	-	33.333.659	442.512	-	155.000	2.512.811	3.019.412	-
	76.192.657								
Ministerie van Onderwijs, Cultuur, Jeugd en Sportzaken									
80 Minister	458.824	-	293.071	39.600	-	-	-	11.668	-
8010 Kabinet	642.030	-	624.905	10.219	-	-	-	1.300	-
8021 Stafbureau	897.512	-	836.210	12.826	-	-	-	7.246	-
6110 Afd. Onderwijs	79.110.161	-	1.801.346	10.000	-	-	-	2.600	-
6120 Afd. Cultuur	2.779.890	-	803.020	10.000	-	-	-	-	-
6130 Afd. Jeugd- en Sportzaken	2.230.167	-	548.345	10.000	-	-	-	-	-
6140 Afdeling Sportzaken	2.371.887	-	1.158.393	10.000	-	-	-	-	-
6210 Dienst Examens	1.623.004	-	733.306	10.000	-	-	52.000	2.793	-
6220 Dienst Studiefinanciering	5.508.892	-	686.282	18.700	-	-	-	460	-
6230 Dienst Studentenondersteuning	1.610.527	-	1.463.659	10.000	-	-	-	1.000	-
6240 Inspectiedienst Onderwijs, Cultuur	1.445.880	-	1.425.822	10.000	-	-	-	5.000	-
6310 Dienst Onderwijs innovatie	1.284.244	-	906.968	10.000	-	-	-	7.000	-
6320 Dienst Openbaar Onderwijs	22.208.133	-	19.703.165	-	-	-	27.179	240.000	-
6330 Semi-private en NGO Organisaties	-	-	-	-	-	-	-	-	-
	122.171.170	-	30.984.391	161.345	-	-	79.179	279.068	-
	122.171.170								
Ministerie van Toerisme, Economische Zaken, Vervoer en Telecommunicatie									
80 Minister	422.574	-	291.729	65.000	-	-	50.000	5.400	-
8010 Kabinet	864.586	-	785.693	35.000	-	-	-	-	-
8021 Stafbureau	953.976	-	806.073	31.000	-	-	12.000	2.977	-
8110 Afd. Economie, Vervoer en Telecomm.	1.818.818	-	1.618.381	45.000	-	-	53.149	2.000	-
8210 Meteorologie	1.706.874	-	1.460.948	40.000	-	-	33.000	600	-
8220 Dienst Economische Vergunningen	1.117.069	-	1.049.469	4.500	-	-	30.000	750	-
8230 Inspectiedienst Economische Zaken	7.481.109	-	7.460.093	4.399	-	-	25.000	-	-
8240 Toeristenbureau	5.251.633	-	1.780.228	-	-	-	25.000	5.400	-
8250 Statistiekbureau	1.673.973	-	1.309.184	21.600	-	-	97.952	-	-
8260 Dienst Lucht- en Scheepvaart	2.404.066	-	2.174.810	80.000	-	-	50.000	-	-
8270 Semi-private en NGO Organisaties	1.151.000	-	-	-	-	-	-	-	-
8280 Bureau Intellectual Property St. Maarten	-	-	-	-	-	-	-	-	-
	24.854.677	-	18.716.609	326.499	-	-	376.101	17.127	-
	24.854.677								

Volgnummer en omschrijving	Totaal	0.0 niet in te delen uitgaven	1.0 Salarissen en sociale lasten	1.2 Reis en Verblijf kosten	2.0 Rente en afschrijving	2.1	3.0 Personeel van derden	3.1 Energie	3.2 Huren
Ministerie van Financien									
40	Minister	1,518,674	-	291,729	45,000	-	-	-	-
4010	Kabinet	662,996	-	640,898	23,000	-	-	-	-
4021	Stafbureau	1,162,073	-	967,546	23,000	-	-	-	-
4022	Semi-private en NGO Organisaties	-	-	-	-	-	-	-	-
4100	Afd. Financien	35,339,369	4,780,000	6,155,806	12,500	23,334,785	12,000	50,000	-
4101	Afd. Fiscale Zaken	473,755	-	320,859	12,500	-	-	-	-
43	Afdeling Comptabiliteit	-	-	-	-	-	-	-	-
4301	Financiële administratie	2,713,664	-	2,138,009	15,000	-	-	278,223	-
4302	Loon en salarissen	-	-	-	-	-	-	-	-
4401	Belastingdinst SXM: Inspectie	3,437,312	-	3,215,510	10,000	-	-	90,000	-
4402	Belastingdinst SXM: Controle & Opsporing	2,122,462	-	1,800,248	12,500	-	-	-	-
4403	Belastingdinst SXM: Ondersteuning	1,560,303	-	1,414,237	15,944	-	-	-	-
4404	Belastingdinst SXM: Ontvanger	5,144,311	-	4,171,769	12,500	-	-	115,000	-
		54,134,920	4,780,000	21,116,611	181,944	23,334,785	12,000	533,223	-
0		54,134,920							
Ministerie van Justitie									
50	Minister	468,416	-	293,071	45,000	-	50,000	5,400	-
5010	Kabinet	699,203	-	677,056	4,500	-	-	4,500	-
5021	Stafbureau	1,673,349	-	1,172,805	70,000	-	-	9,000	-
5101	Afd. Justitiële Zaken	2,213,744	-	2,196,954	10,000	-	-	-	-
5201	Korps Politie Land St. Maarten	25,382,746	-	22,771,732	115,000	-	150,000	184,000	-
5202	Gevangenis en het Huis van Bewaring	11,822,295	-	9,849,220	90,000	-	450,000	63,000	-
5203	Immigratie en Naturalisatie Dienst	8,884,852	-	8,698,185	11,434	-	60,000	15,000	-
5204	Landrecherche	2,738,005	-	2,482,658	-	-	69,500	15,000	-
5205	Douane	3,043,371	-	2,817,847	19,500	-	44,500	45,000	-
5206	Meldpunt Ongebruikelijke Transacties MOT	1,792,751	-	1,592,189	15,000	-	36,000	2,000	-
5207	Voogdijraad	1,777,290	-	1,329,462	8,000	-	24,750	5,000	-
5208	SJIB (Reclassering)	1,785,234	-	-	-	-	-	-	-
5209	Turning Point	1,240,434	-	-	-	-	-	-	-
5210	GOG	694,763	-	-	-	-	-	-	-
5211	PVA Vreemdelingenkosten	-	-	-	-	-	-	-	-
5212	Kustwacht	7,376,000	-	-	-	-	-	-	-
5213	Parketofficier van Justitie	2,002,900	-	-	-	-	-	-	-
5214	Gemeenschappelijk hof van Justitie	-	-	-	-	-	-	-	-
5215	Parket procureur generaal	591,762	-	-	-	-	-	-	-
5216	Raad voor de Rechtshandhaving	-	-	-	-	-	-	-	-
5217	Constitutionele Hof	-	-	-	-	-	-	-	-
		74,187,115	-	53,880,979	388,434	-	884,750	347,900	-
0		74,187,115							
Parlement en Hoge Colleges van Staat									
2020	Parlement	8,256,926	-	7,805,656	333,603	-	-	9,000	-
2030	Ondersteuning en Griffie	3,979,044	-	1,535,595	26,335	-	214,244	174,000	-
2040	Raad van Advies	2,028,775	-	901,956	40,000	-	30,000	82,000	25,870
2050	Algemene Rekenkamer	2,271,232	-	1,484,375	65,000	-	-	18,000	-
2060	Ombudsman	1,496,607	-	943,344	50,000	-	31,905	28,500	-
2070	Bureau Sociaal Economische Raad	-	-	-	-	-	-	-	-
		18,032,585	-	12,670,926	513,938	-	30,000	328,149	255,370
0		18,032,585							
Ministerie van Volkshuisvesting, Ruimtelijke Ordening en Milieu									
90	Minister	506,774	-	291,729	50,000	-	150,000	4,000	-
9010	Kabinet	946,419	-	845,945	15,000	-	-	1,000	-
9021	Stafbureau	1,372,657	-	988,884	60,000	-	63,763	6,000	-
9110	Afd. Volkshuisvesting, VROM en Milieu	1,296,139	-	1,073,923	24,000	-	-	-	-
9115	Semi-private en NGO Organisaties	771,609	-	-	-	-	-	-	-
9210	Beheersdienst	26,624,814	-	4,327,805	27,000	-	-	989,588	-
9220	Domeinbeheer	648,609	-	584,946	16,000	-	-	-	-
9230	Inspectie	1,105,114	-	1,058,974	22,000	-	-	23,140	-
9240	Vergunningen (Licenses)	780,485	-	769,518	6,000	-	10,000	-	-
9250	Nieuwe Werken	1,109,355	-	881,668	27,000	-	-	10,000	-
		35,161,975	-	10,823,391	247,000	-	223,763	1,033,728	-
0		35,161,975							
Ministerie van Volksgezondheid, Sociale Ontwikkeling en Arbeidszaken									
70	Minister	804,573	-	293,071	35,000	-	150,000	9,000	-
7010	Kabinet	836,159	-	814,677	18,000	-	-	-	-
7021	Stafbureau	1,090,344	-	953,205	10,000	-	30,000	6,000	-
7110	Afd. Volksgezondheid	1,124,189	-	854,416	15,000	-	40,000	2,000	-
7120	Afd. Sociale Ontwikkeling	1,229,703	-	790,817	15,000	-	90,156	3,000	-
7130	Afd. Arbeidszaken (Department of Labor)	1,479,982	-	1,004,562	48,500	-	55,000	15,000	-
7210	Sociale Dienst	974,629	-	702,911	5,000	-	-	5,000	-
7220	Inspectie Volksgezondheid	2,103,809	-	1,844,691	15,000	-	150,000	14,000	-
7230	Sociale Verzekering en Ziektekosten	31,980,000	-	-	-	-	-	-	-
7240	Dienst Ambulance Hulpverlening	3,789,691	-	3,277,593	25,000	-	132,250	75,000	-
7250	Dienst Collectieve Preventie	3,049,194	-	2,257,236	15,000	-	50,000	12,000	-
7260	Dienst Volksontw. Gezin en Hum. Zaken	1,054,241	-	831,069	10,000	-	73,000	3,000	-
7270	Dienst Arbeidszaken	2,026,459	-	1,824,283	12,993	-	-	5,000	-
7280	Semi-private en NGO Organisaties	1,623,600	-	-	-	-	-	-	-
		53,366,574	-	15,448,531	224,403	-	770,406	149,000	-
0		53,366,574							
Totaal gewone dienst									
		458,101,672	4,780,000	196,975,098	2,486,075	23,334,785	197,000	5,708,382	5,101,605

Volgnummer en omschrijving	Totaal	0.0 niet in te delen uit- gaven	1.0 Salaries en sociale lasten	1.2 Reis en Verblijf kosten	2.0 Rente en afschrij- ving	2.1	3.0 Personeel van derden	3.1 Energie	3.2 Huren
Verzamel- en consolidatietaal - inkomsten									
Volgnummer en omschrijving	Totaal	0.0 niet in te delen in- komsten	x	x	2.0 Rente en afschrij- ving	2.1	3.0 Vergoeding voor personeel	x	3.2 Huren en pachten
Gewone dienst									
Ministerie van Algemene Zaken									
30	Minister	-	-	-	-	-	-	-	-
3010	Kabinet	-	-	-	-	-	-	-	-
3011	Kabinet Gevolmachtigde Minister	-	-	-	-	-	-	-	-
3021	Stafbureau	-	-	-	-	-	-	-	-
3030	Raad van Staten	-	-	-	-	-	-	-	-
3102	Brandweer	-	-	-	-	-	-	-	-
3103	Burgerzaken	3.728.442	-	-	-	-	-	-	-
3104	Veiligheidsdienst	-	-	-	-	-	-	-	-
3105	Nationaal Archief	-	-	-	-	-	-	-	-
3200	Afdeling Juridische Zaken en Wetgeving (Legal Affairs & Legislation)	-	-	-	-	-	-	-	-
3201	Afdeling Binnenlandse Zaken en Koninkrijksrelaties (Internal & Kingdom Affairs)	-	-	-	-	-	-	-	-
3202	Afdeling Buitenlandse Betrekkingen (Directorate of Foreign Relations - DBB)	-	-	-	-	-	-	-	-
3203	Publieke Dienstverlening Service Center	-	-	-	-	-	-	-	-
3301	Secretariaat Raad van Ministers	-	-	-	-	-	-	-	-
3302	Afdeling Voorlichting en Communicatie	-	-	-	-	-	-	-	-
3303	Dienst Bestuur & Management Ondersteuning	-	-	-	-	-	-	-	-
3304	Documentaire Informatievoorziening	-	-	-	-	-	-	-	-
3305	Facilitaire Zaken	-	-	-	-	-	-	-	-
3306	Afdeling Personeel en Organisatie	-	-	-	-	-	-	-	-
3307	Afdeling Informatie, Communicatie en Technologie	-	-	-	-	-	-	-	-
3308	Semi-private en NGO Organisaties	-	-	-	-	-	-	-	-
		3.728.442	-	-	-	-	-	-	-
Ministerie van Onderwijs, Cultuur, Jeugd en Sportzaken									
60	Minister	-	-	-	-	-	-	-	-
6010	Kabinet	-	-	-	-	-	-	-	-
6021	Stafbureau	-	-	-	-	-	-	-	-
6110	Afd. Onderwijs	-	-	-	-	-	-	-	-
6120	Afd. Cultuur	-	-	-	-	-	-	-	-
6130	Afd. Jeugd- en Sportzaken	-	-	-	-	-	-	-	-
6210	Dienst Examens	76.543	-	-	-	-	-	-	-
6220	Dienst Studiefinanciering	33.876	-	-	-	-	-	-	-
6230	Dienst Studentenondersteuning	-	-	-	-	-	-	-	-
6240	Inspectiedienst Onderwijs, Cultuur	-	-	-	-	-	-	-	-
6310	Dienst Onderwijs Innovatie	-	-	-	-	-	-	-	-
6320	Dienst Openbaar Onderwijs	-	-	-	-	-	-	-	-
6330	Semi-private en NGO Organisaties	241.824	-	-	-	-	-	-	-
		352.242	-	-	-	-	-	-	-
Ministerie van Toerisme, Economische Zaken, Vervoer en Telecommunicatie									
80	Minister	-	-	-	-	-	-	-	-
8010	Kabinet	-	-	-	-	-	-	-	-
8021	Stafbureau	-	-	-	-	-	-	-	-
8110	Afd. Economie, Vervoer en Telecomm.	-	-	-	-	-	-	-	-
8210	Meteorologie	-	-	-	-	-	-	-	-
8220	Dienst Economische Vergunningen	32.271.315	-	-	-	-	-	-	-
8230	Inspectiedienst Economische Zaken	1.930.185	-	-	-	-	1.830.618	-	-
8240	Toeristenbureau	-	-	-	-	-	-	-	-
8250	Statistiekbureau	-	-	-	-	-	-	-	-
8260	Dienst Lucht- en Scheepvaart	26.713.000	-	-	-	-	-	-	-
8270	Semi-private en NGO Organisaties	-	-	-	-	-	-	-	-
8280	Bureau Intellectual Property St. Maarten	-	-	-	-	-	-	-	-
		60.914.500	-	-	-	-	1.830.618	-	-
Ministerie van Financien									
40	Minister	-	-	-	-	-	-	-	-
4010	Kabinet	-	-	-	-	-	-	-	-
4021	Stafbureau	-	-	-	-	-	-	-	-
4022	Semi-private en NGO Organisaties	-	-	-	-	-	-	-	-
4100	Afd. Financien	-	-	-	-	-	-	-	-
4101	Afd. Fiscale Zaken	-	-	-	-	-	-	-	-
43	Afdeling Comptabiliteit	-	-	-	-	-	-	-	-
4301	Financiële administratie	-	-	-	-	-	-	-	-
4302	Loon en salarissen	-	-	-	-	-	-	-	-
4401	Belastingdienst SXM: Inspectie	-	-	-	-	-	-	-	-
4402	Belastingdienst SXM: Controle & Opsporing	-	-	-	-	-	-	-	-
4403	Belastingdienst SXM: Ondersteuning	-	-	-	-	-	-	-	-
4404	Belastingdienst SXM: Ontvanger	371.309.809	-	-	-	-	-	-	-
		371.309.809	-	-	-	-	-	-	-

Volgnummer en omschrijving	Totaal	0.0 niet in te delen uit- gaven	1.0 Salarissen en sociale lasten	1.2 Reis en Verblijf kosten	2.0 Rente en afschrij- ving	2.1	3.0 Personeel van derden	3.1 Energie	3.2 Huren	
Ministerie van Justitie										
50	Minister	-	-	-	-	-	-	-	-	
5010	Kabinet	-	-	-	-	-	-	-	-	
5021	Stafbureau	-	-	-	-	-	-	-	-	
5101	Afd. Justitiële Zaken	-	-	-	-	-	-	-	-	
5201	Korps Politie Land St. Maarten	15,062,327	-	-	-	-	-	-	-	
5202	Gevangenis en het Huis van Bewaring	-	-	-	-	-	-	-	-	
5203	Immigratie en Naturalisatie Dienst	-	-	-	-	-	-	-	-	
5204	Landroercherche	-	-	-	-	-	-	-	-	
5205	Douane	-	-	-	-	-	-	-	-	
5206	Meldpunt Ongebruikelijke Transacties MOT	-	-	-	-	-	-	-	-	
5207	Voogdijraad	-	-	-	-	-	-	-	-	
5208	SJIB (Reclassering)	-	-	-	-	-	-	-	-	
5209	Turning Point	-	-	-	-	-	-	-	-	
5210	OGG	-	-	-	-	-	-	-	-	
5211	PVA Vreemdelingenketen	-	-	-	-	-	-	-	-	
5212	Kustwacht	-	-	-	-	-	-	-	-	
5213	Parketofficier van Justitie	-	-	-	-	-	-	-	-	
5214	Gemeenschappelijk hof van Justitie	-	-	-	-	-	-	-	-	
5215	Parquet procureur generaal	-	-	-	-	-	-	-	-	
5216	Raad voor de Rechtshandhaving	-	-	-	-	-	-	-	-	
5217	Constitutionele Hof	-	-	-	-	-	-	-	-	
		15,062,327	-	-	-	-	-	-	-	
Parlement en Hoge Colleges van Staat										
2020	Parlement	-	-	-	-	-	-	-	-	
2030	Ondersteuning en Griffie	-	-	-	-	-	-	-	-	
2040	Raad van Advies	-	-	-	-	-	-	-	-	
2050	Algemene Rekenkamer	-	-	-	-	-	-	-	-	
2060	Ombudsman	-	-	-	-	-	-	-	-	
2070	Bureau Sociaal Economische Raad	-	-	-	-	-	-	-	-	
		-	-	-	-	-	-	-	-	
Ministerie van Volkshuisvesting, Ruimtelijke Ordening en Milieu										
90	Minister	-	-	-	-	-	-	-	-	
9010	Kabinet	-	-	-	-	-	-	-	-	
9021	Stafbureau	-	-	-	-	-	-	-	-	
9110	Afd. Volkshuisvesting, VROM en Milieu	9,536,077	-	-	-	-	-	-	4,436,589	
9115	Semi- private en NGO Organisaties	-	-	-	-	-	-	-	-	
9210	Beheersdienst	-	-	-	-	-	-	-	-	
9220	Domaintheer	-	-	-	-	-	-	-	-	
9230	Inspectie	316,190	-	-	-	-	-	-	-	
9240	Vergunningen (Licenses)	2,016,002	-	-	-	-	-	-	-	
9250	Nieuwe Werken	-	-	-	-	-	-	-	-	
		11,868,269	-	-	-	-	-	-	4,436,589	
Ministerie van Volksgezondheid, Sociale Ontwikkeling en Arbeidszaken										
70	Minister	-	-	-	-	-	-	-	-	
7010	Kabinet	-	-	-	-	-	-	-	-	
7021	Stafbureau	-	-	-	-	-	-	-	-	
7110	Afd. Volksgezondheid	-	-	-	-	-	-	-	-	
7120	Afd. Sociale Ontwikkeling	-	-	-	-	-	-	-	-	
7130	Afd. Arbeidszaken (Department of Labor)	-	-	-	-	-	-	-	-	
7210	Sociale Dienst	8,310	-	-	-	-	-	-	-	
7220	Inspectie Volksgezondheid	-	-	-	-	-	-	-	-	
7230	Sociale Verzekering en Ziektekosten	63,864	-	-	-	-	-	-	-	
7240	Dienst Ambulance Hulpverlening	68,847	-	-	-	-	-	-	-	
7250	Dienst Collectieve Preventie	-	-	-	-	-	-	-	-	
7260	Dienst Volksontw. , Gezin en Hum. Zaken	-	-	-	-	-	-	-	-	
7270	Dienst Arbeidszaken	14,725,061	-	-	-	-	-	-	-	
7280	Semi-private en NGO Organisaties	-	-	-	-	-	-	-	-	
		14,866,082	-	-	-	-	-	-	-	
Totaal gewone dienst		478,101,671	-	-	-	-	1,830,616	-	4,436,589	
Generaal totaal		20,000,000	(4,780,000)	(196,975,098)	(2,486,075)	(23,334,785)	(197,000)	(3,877,766)	(5,101,605)	4,436,589

STAAT H											STAAT H		
3.3	3.4	3.5	00	4.1	4.2	4.3	5.0	6.0	6.1	6.2	7.0	9.0	
Duurzame goederen	Overige goederen en diensten	Commissie, SLA's & andere kosten		Overdrachten aan het Land	Overige inkomens-overdrachten	Overige Vermogens-overdrachten	Krediet-vert. en deelnemingen	Reserveringen	Kapitaallasten	Kostenplaatsen			
-	54.387	-	-	-	-	-	-	-	-	-	(3.194)	-	
-	16.900	-	-	-	-	-	-	-	-	-	(8.609)	-	
-	-	-	-	1.815.976	-	-	-	-	-	-	(9.127)	-	
-	48.585	-	-	-	-	-	-	-	-	-	(9.411)	-	
-	-	-	-	113.468	-	-	-	-	-	-	(3.055)	-	
-	345.100	218.600	-	-	-	-	-	-	-	-	(6.484)	-	
-	823.764	-	-	-	-	-	-	-	-	-	(46.505)	-	
-	381.574	-	-	255.605	-	-	-	-	-	-	(18.134)	-	
-	-	-	-	1.315.965	-	-	-	-	-	-	-	-	
-	-	-	-	175.617	-	-	-	-	-	-	-	-	
-	7.499	-	-	-	-	-	-	-	-	-	(1.407)	-	
-	354.878	-	-	-	-	-	-	-	-	-	(17.508)	-	
-	271.912	-	-	-	-	-	-	-	-	-	(12.196)	-	
-	3.753	-	-	-	-	-	-	-	-	-	(8.701)	-	
-	6.950	-	-	-	-	-	-	-	-	-	(4.062)	-	
-	-	-	-	250.000	-	-	-	-	-	-	-	-	
-	30.000	-	-	-	-	-	-	-	-	-	(9.293)	-	
-	345.644	-	-	-	-	-	-	-	-	-	(10.528)	-	
-	5.000	-	-	-	-	-	-	-	-	-	(1.819)	-	
-	102.352	-	-	-	-	-	-	-	-	-	(9.617)	-	
-	19.426.617	490.200	-	-	-	-	-	-	-	-	(47.939)	-	
-	130.408	-	-	-	4.600.000	-	-	-	-	-	(20.257)	-	
-	703.540	-	-	-	-	-	-	-	-	-	(12.311)	-	
-	-	-	-	-	-	4.694.923	-	-	-	-	-	-	
-	23.059.063	708.800	-	3.926.632	4.600.000	4.694.923	-	-	-	-	(260.154)	-	
-	117.540	-	-	-	-	-	-	-	-	-	(3.055)	-	
-	10.000	-	-	-	-	-	-	-	-	-	(4.394)	-	
-	48.808	-	-	-	-	-	-	-	-	-	(7.578)	-	
-	4.438.756	180.000	-	-	-	72.693.789	-	-	-	-	(16.329)	-	
-	538.600	77.500	-	-	-	1.358.100	-	-	-	-	(7.329)	-	
-	1.280.060	-	-	-	-	386.800	-	-	-	-	(5.119)	-	
-	729.000	-	-	-	-	40.000	-	-	-	-	(10.505)	-	
-	459.946	371.798	-	-	-	445.000	-	-	-	-	(6.840)	-	
-	109.282	546.220	-	-	-	4.154.268	-	-	-	-	(6.321)	-	
-	149.424	-	-	-	-	-	-	-	-	-	(13.466)	-	
-	18.340	-	-	-	-	-	-	-	-	-	(13.282)	-	
-	241.824	126.498	-	-	-	-	-	-	-	-	(8.046)	-	
-	2.152.017	268.161	-	-	-	-	-	-	-	-	(182.389)	-	
-	-	-	-	-	-	-	-	-	-	-	-	-	
-	10.303.597	1.570.177	-	-	4.194.268	74.883.789	-	-	-	-	(284.643)	-	
-	13.500	-	-	-	-	-	-	-	-	-	(3.055)	-	
-	49.900	-	-	-	-	-	-	-	-	-	(6.007)	-	
-	109.600	-	-	-	-	-	-	-	-	-	(7.575)	-	
-	115.351	-	-	-	-	-	-	-	-	-	(15.063)	-	
-	183.700	-	-	-	-	-	-	-	-	-	(12.374)	-	
-	42.000	-	-	-	-	-	-	-	-	-	(9.650)	-	
-	68.300	-	-	-	-	-	-	-	-	-	(66.683)	-	
-	3.477.051	-	-	-	-	-	-	-	-	-	(16.046)	-	
-	61.500	195.800	-	-	-	-	-	-	-	-	(12.064)	-	
-	119.500	-	-	-	-	-	-	-	-	-	(20.245)	-	
-	-	-	-	-	-	1.151.000	-	-	-	-	-	-	
-	-	-	-	-	-	-	-	-	-	-	-	-	
-	4.240.302	195.800	-	-	-	1.151.000	-	-	-	-	(168.761)	-	

3.3	3.4	3.5	00	4.1	4.2	4.3	5.0	6.0	6.1	6.2	7.0	9.0
Duurzame goederen	Overige goederen en diensten	Commissie, SLA's & andere kosten		Overdrachten aan het Land	Overige inkomens-overdrachten	Overige Vermogens-overdrachten	Krediet-verl. en deelnemingen	Reserve-ringen	Kapitaal-lasten	Kosten-plaatsen		
-	1.185.000	-	-	-	-	-	-	-	-	-	(3.055)	-
-	4.000	-	-	-	-	-	-	-	-	-	(4.902)	-
-	180.301	-	-	-	-	-	-	-	-	-	(8.775)	-
-	-	-	-	-	-	-	-	-	-	-	-	-
-	1.006.119	-	-	-	-	-	-	-	-	-	(11.841)	-
-	143.000	-	-	-	-	-	-	-	-	-	(2.604)	-
-	-	-	-	-	-	-	-	-	-	-	-	-
-	301.500	-	-	-	-	-	-	-	-	-	(19.068)	-
-	-	-	-	-	-	-	-	-	-	-	-	-
-	151.200	-	-	-	-	-	-	-	-	-	(29.398)	-
-	325.600	-	-	-	-	-	-	-	-	-	(15.886)	-
-	143.108	-	-	-	-	-	-	-	-	-	(12.986)	-
-	882.500	-	-	-	-	-	-	-	-	-	(37.457)	-
-	-	-	-	-	-	-	-	-	-	-	-	-
-	4.322.328	-	-	-	-	-	-	-	-	-	(145.971)	-
-	-	-	-	-	-	-	-	-	-	-	-	-
-	-	-	-	-	-	-	-	-	-	-	-	-
-	18.000	60.000	-	-	-	-	-	-	-	-	(3.055)	-
-	18.400	-	-	-	-	-	-	-	-	-	(5.254)	-
-	431.500	-	-	-	-	-	-	-	-	-	(9.955)	-
-	25.800	-	-	-	-	-	-	-	-	-	(19.011)	-
46.000	2.276.659	-	-	-	-	-	-	-	-	-	(159.645)	-
25.000	1.371.650	63.000	-	-	-	-	-	-	-	-	(79.575)	-
15.000	159.700	-	-	-	-	-	-	-	-	-	(74.467)	-
10.000	177.950	-	-	-	-	-	-	-	-	-	(17.103)	-
2.250	137.000	-	-	-	-	-	-	-	-	-	(22.527)	-
-	162.300	-	-	-	-	-	-	-	-	-	(14.738)	-
-	47.250	-	-	-	375.000	-	-	-	-	-	(12.172)	-
-	-	-	-	-	-	1.785.234	-	-	-	-	-	-
-	-	-	-	-	-	1.240.434	-	-	-	-	-	-
-	694.763	-	-	-	-	-	-	-	-	-	-	-
-	-	-	-	-	-	-	-	-	-	-	-	-
-	-	-	-	7.376.000	-	-	-	-	-	-	-	-
-	-	-	-	2.002.900	-	-	-	-	-	-	-	-
-	-	-	-	-	-	-	-	-	-	-	-	-
-	-	-	-	591.762	-	-	-	-	-	-	-	-
-	-	-	-	-	-	-	-	-	-	-	-	-
-	-	-	-	-	-	-	-	-	-	-	-	-
97.250	5.520.972	113.000	-	9.970.662	375.000	3.025.668	-	-	-	-	(417.501)	-
-	-	-	-	-	-	-	-	-	-	-	-	-
-	167.000	-	-	-	-	-	-	-	-	-	(58.333)	-
-	2.028.996	15.000	-	-	-	-	-	-	-	-	(14.126)	-
-	636.743	320.444	-	-	-	-	-	-	-	-	(8.238)	-
-	567.023	150.000	-	-	-	-	-	-	-	-	(13.166)	-
-	446.418	5.000	-	-	-	-	-	-	-	-	(8.560)	-
-	-	-	-	-	-	-	-	-	-	-	-	-
-	3.846.180	490.444	-	-	-	-	-	-	-	-	(102.422)	-
-	-	-	-	-	-	-	-	-	-	-	-	-
-	-	-	-	-	-	-	-	-	-	-	-	-
-	14.100	-	-	-	-	-	-	-	-	-	(3.055)	-
-	90.963	-	-	-	-	-	-	-	-	-	(6.489)	-
-	262.968	-	-	-	-	-	-	-	-	-	(8.959)	-
-	208.000	-	-	-	-	-	-	-	-	-	(9.784)	-
-	261.100	-	-	-	-	510.509	-	-	-	-	-	-
-	21.105.521	211.500	-	-	-	-	-	-	-	-	(36.600)	-
-	53.000	-	-	-	-	-	-	-	-	-	(6.336)	-
-	10.500	-	-	-	-	-	-	-	-	-	(9.500)	-
-	2.000	-	-	-	-	-	-	-	-	-	(7.033)	-
-	198.712	-	-	-	-	-	-	-	-	-	(8.025)	-
-	22.206.864	211.500	-	-	-	510.509	-	-	-	-	(94.781)	-
-	-	-	-	-	-	-	-	-	-	-	-	-
-	-	-	-	-	-	-	-	-	-	-	-	-
-	320.557	-	-	-	-	-	-	-	-	-	(3.055)	-
-	9.200	-	-	-	-	-	-	-	-	-	(5.718)	-
-	100.000	-	-	-	-	-	-	-	-	-	(8.860)	-
-	220.699	-	-	-	-	-	-	-	-	-	(7.926)	-
-	337.800	-	-	-	-	-	-	-	-	-	(7.070)	-
-	365.200	-	-	-	-	-	-	-	-	-	(8.280)	-
-	269.300	-	-	-	-	-	-	-	-	-	(7.582)	-
-	97.200	-	-	-	-	-	-	-	-	-	(17.082)	-
-	-	-	-	-	4.300.000	-	-	-	-	-	27.680.000	-
-	304.700	-	-	-	-	-	-	-	-	-	(24.852)	-
-	734.700	-	-	-	-	-	-	-	-	-	(19.742)	-
-	144.533	-	-	-	-	-	-	-	-	-	(7.361)	-
-	201.000	-	-	-	-	-	-	-	-	-	(16.727)	-
-	-	246.800	-	-	-	1.576.800	-	-	-	-	-	-
-	3.104.889	246.800	-	-	4.300.000	1.576.800	-	-	-	-	27.545.745	-
-	-	-	-	-	-	-	-	-	-	-	-	-
97.250	76.604.195	3.536.521	-	13.897.294	13.469.268	85.842.689	-	-	-	-	26.071.511	-

STAAT B:

**Staat van het bezoldigen
Personeel en Personeelslasten**

Nr.	Loon in Geld Werkgevers deel V/F/S.F. Interest V/F/S.F.	Loon in Natura	Div toelage I	Div toelage II	Div toelage III	Kindertoeslag	Overwerk	Ratio Uitkering	Totaal Loon	Werkgev Premie ADV/AWW	Werkgev Premie AVBZ pensioenfonds APS	Werkgev deel bijdrage FZOG	Vakantie toelage 6%	Niet Aftrekbaar Deel S.F.V.F.	Diverse ontlaste vergoedinge n	Zwaktkosten eigen bijdrage afreuk	Loonkosten
Alg. Reken Kamer	1.053.246,21	18.000,00	-	-	45.849,51	1.860,00	-	-	1.118.055,73	58.011,83	5.179,17	222.507,41	67.137,34	14.344,92	-	(13.105,58)	1.466.209,28
Griffie	1.130.076,44	-	-	-	9.529,95	7.425,00	-	-	1.147.031,39	72.828,02	5.295,03	213.482,40	68.821,88	10.822,15	-	(14.125,96)	1.501.469,33
Parlement	4.866.628,89	-	-	1.732.357,51	210.629,33	17.580,00	-	-	6.627.195,83	266.847,90	30.954,76	223.224,71	397.631,75	65.603,15	-	(59.332,86)	7.521.121,82
Ombudsman	884.772,55	6.000,00	7.389,91	12.375,24	13.331,94	4.620,00	-	-	728.789,64	37.217,55	3.374,31	125.304,96	43.727,38	8.655,45	-	(9.550,06)	934.784,54
Raad van Advies	659.070,50	-	-	-	-	1.820,00	-	-	690.990,50	40.301,22	3.045,59	120.935,61	39.659,43	8.141,41	-	(8.238,38)	861.439,28
SEK	-	-	-	-	-	-	-	-	-	-	-	-	-	-	-	-	-
Totaal	8.193.795	24.000	7.390	1.744.733	279.341	33.705	-	-	10.282.943	475.207	47.849	965.455	616.978	107.567	-	(102.422)	12.285.024

** In the main budget an estimated amount for overtime for some departments were budgetted but was not part of the salary details due to the individual salary line items who we could not specifically tie back overtime to.
 *** In the main budget a general amount for retroactive of half 10,000 for some departments was assumed but not part of the salary details due to the individual salary line items of which we are not in a position to know which person(s) will be entitled to this.

Summary overview

Current Personnel count	71
Current Personnel Cost	11,742,245.00

Personnel vacancies count	8
Personnel vacancies costs	823,188.17

Total required personnel	79
Total required personnel costs	12,565,433.17

Budgetted vacancies current year

Personnel vacancies count	6
Personnel vacancies costs	542,779.24

Budgetted Personnel current year

Total budgetted personnel	77
Total budgetted personnel costs	12,285,024.24

Financien

Nr.	Loon in Geld Werkgevers deel V.F./S.F. interest V.F./S.F.	Loon in Natura	Div. toelage I	Div. toelage II	Div. toelage III	Kindertoelage	Totaal Loon	Premie-ZOG S.F./V.F. afrekbaar max 840pg per 16.15 pm 32.30 pm 70	Werkgevr Premie AOV/AWW	Werkgevr Premie AVBZ	Werkgevr Premie APS	Werkgevr deel pensioenfonds	FZOG	Vakantie toelage 6%	Niet Afrekbaar Deel S.F./V.F.	Zakkosten eigen bijdrage afrekk	Loonkosten
FIN	947.250,10	-	41.293,08	-	116.191,78	1.980,00	1.106.714,96	8.540,00	70.253,98	5.161,91	176.102,27	6.820,20	66.402,90	10.405,00	(11.840,63)	1.419.615,59	
Ontvanger	2.996.590,06	4.200,00	64.500,00	-	26.704,02	31.380,00	3.123.374,08	41.659,32	213.327,48	14.455,51	583.533,87	21.575,45	187.402,44	18.272,49	(37.457,38)	4.106.211,45	
Comptabiliteit	1.525.413,71	-	53.065,70	600,00	29.070,01	10.800,00	1.618.889,43	19.188,16	105.069,45	7.501,30	293.412,57	10.982,98	97.133,37	11.320,11	(19.067,67)	2.113.941,42	
Belastingdienst Inspectie	2.351.808,65	-	6.340,00	-	22.080,09	18.720,00	2.400.948,73	28.728,79	162.691,97	11.062,27	451.686,96	16.933,02	144.056,92	18.307,38	(29.397,61)	3.158.012,28	
Fiscale zaken	208.340,54	-	7.548,00	-	28.548,96	1.320,00	245.757,50	1.680,00	14.326,91	1.146,87	38.382,43	1.500,05	14.745,45	2.486,81	(2.604,26)	313.254,96	
Staatbureau	701.965,52	-	9.104,35	-	25.211,29	4.440,00	740.741,17	4.928,35	40.647,56	3.427,74	128.231,17	5.054,30	44.444,47	9.111,36	(8.774,82)	953.771,58	
Kabf Minister	392.154,04	-	16.899,51	-	95.419,22	660,00	505.132,77	3.360,00	27.666,36	2.371,65	72.595,27	2.823,51	30.307,97	4.483,08	(4.901,93)	635.995,60	
Controle en Opsporing	1.270.882,55	-	-	-	95.394,11	6.840,00	1.373.116,67	10.920,00	88.907,52	6.366,48	235.319,56	9.150,35	82.387,00	14.497,65	(15.886,03)	1.779.361,55	
Ondersteuning	1.038.875,99	-	-	-	24.823,18	5.160,00	1.068.859,18	13.264,08	68.500,29	4.941,01	200.325,26	7.479,91	64.131,55	7.513,44	(12.985,95)	1.401.251,23	
Minister	244.402,28	6.000,00	-	14.664,14	-	-	265.066,41	840,00	7.770,76	1.228,28	-	-	-	-	-	-	
Totals	11.677.703,44	10.200,00	183.791,14	32.163,65	463.442,65	81.300,00	12.448.600,88	133.108,70	799.182,28	57.653,02	2.179.589,36	84.079,46	746.916,05	100.445,37	(145.971,29)	16.170.089,77	

** In the main budget an estimated amount for overtime for some departments were budgeted but was not part of the salary details due to the individual salary line items who we could not specifically lie back overtime to.

*** In the main budget a general amount for retroactive of Naf 5,000 for some departments was assumed but not part of the individual salary line items of which we are not in a position to know which person(s) will be entitled to this.

Summary overview

Current Personnel count	151
Current Personnel Cost	15,143,682.80
Personnel vacancies count	64
Personnel vacancies costs	6,451,771.05
Total required personnel costs	21,595,453.85
Budgetted vacancies current year	
Personnel vacancies count	10
Personnel vacancies costs	1,026,406.96
Budgetted Personnel current year	
Total budgetted personnel	161
Total budgetted personnel costs	16,170,089.77

Justitie

Nr.	Loon in Geld Werkgevers deel V.F./S.F. interest V.F./S.F.	Loon in Natura	Div. toelage I	Div. toelage II	Div. toelage III	Kindertoelage	Overwerk	Risico Uitkering	Totaal Loon	Vervangings- Kosten Forfait fl. 500	Pensioenfonds Wetkin Deel Franchise	Premie-ZOOG S.F./V.F. attrekbaar max 8-40j pwt16,15 p 32,30 pwt 70	Werkgev Premie AOV/AWW	Werkgev Premie AVBZ	Werkgev deel pensioenfonds APS	Werkgev bijdrage FZOG	Vakantie toelage 6%	Diverse onbetaalde vergoedingen	Zakelijke eigen bijdrage	Loonkosten
Justitiële Zaken	1.320.848,14	-	77.036,49	63.358,28	17.340,60	4.560,00	-	-	1.683.143,51	6.500,00	96.469,24	14.215,31	105.309,63	7.619,76	283.742,79	10.950,11	100.868,61	-	(19.010,60)	2.172.643,64
Gesang en Huis van Bewaar	6.365.969,28	-	136.620,00	48.897,22	107.760,00	107.760,00	-	-	6.659.246,50	60.000,00	331.405,00	92.923,67	453.621,50	30.674,59	1.260.087,32	46.634,98	399.554,79	-	(78.574,62)	8.769.645,06
Korps Politie St. Maartin	12.771.600,61	-	#####	762.966,98	294.019,49	117.420,00	-	-	16.000.336,61	110.500,00	694.146,11	176.292,15	1.091.319,83	75.087,00	2.498.754,04	91.955,52	960.020,32	-	(159.645,01)	20.597.830,31
Immigratie & Naturalisatie	5.857.397,55	-	148.057,14	148.057,00	50.000,00	6.040,00	-	-	6.199.149,34	8.500,00	84.263,48	14.260,00	112.563,67	8.445,78	257.805,55	8.651,59	107.771,96	-	(17.103,45)	2.275.554,63
Staatsreuzen	396.423,50	-	361.336,72	63.774,01	50.000,00	58.000,00	-	-	808.884,43	3.500,00	48.650,85	8.840,00	30.304,59	1.171.360,60	42.893,26	391.074,68	-	(74.462,47)	8.515.717,60	
Minister just	244.402,28	6.000,00	-	14.664,14	111.797,92	680,00	-	-	266.326,41	5.000,00	18.069,91	840,00	7.770,70	1.334,56	145.797,69	5.734,25	54.975,89	-	(3.055,03)	1.920.018,01
MOT	1.179.003,09	-	29.338,33	-	-	1.320,00	-	-	1.209.661,42	5.000,00	78.015,26	9.240,00	74.138,77	5.584,55	216.735,51	8.488,82	72.579,69	-	(14.737,54)	1.572.451,20
Douane	1.802.126,77	-	101.584,56	37.800,00	360,00	26.520,00	-	-	1.968.391,33	18.500,00	89.326,11	29.874,24	133.827,02	9.153,45	361.205,59	12.975,31	118.103,48	-	(22.526,58)	2.581.179,60
Kabinet Minister	420.244,04	-	6.000,00	1.999,92	93.421,69	1.260,00	-	-	522.866,65	2.500,00	26.211,37	4.200,00	33.376,69	2.450,27	78.859,64	3.026,05	31.377,94	-	(5.253,55)	666.602,69
Voopdijraad	973.730,62	-	21.279,70	-	-	3.300,00	-	-	998.310,32	11.000,00	204.565,64	11.760,00	88.343,86	4.612,02	186.286,00	7.010,86	59.898,62	-	(12.171,63)	1.312.290,04
Totals	33.000.062,02	6.000,00	#####	1.159.386,61	667.602,70	331.440,00	-	-	38.531.372,80	289.500,00	2.050.945,54	447.010,25	2.588.590,28	179.797,43	6.460.604,94	240.480,45	2.311.862,55	-	(417.500,78)	49.875.230,65

** In the main budget an estimated amount for overtime for some departments were budgeted but was not part of the salary details due to the individual salary line items who we could not specifically tie back overtime to.

*** In the main budget a general amount for retroactive of Naf 5,000 for some departments was assumed but not part of the salary details due to the individual salary line items of which we are not in a position to know which person(s) will be entitled to this.

Summary overview

Current Personnel count	551
Current Personnel Cost	50.916.093,99
Personnel vacancies cost	378
Personnel vacancies costs	18.787.012,32

Total required personnel	829
Total required personnel costs	68.018.332,52

Budgeted vacancies current year

Personnel vacancies count	6
Personnel vacancies costs	623.910,51

Budgeted Personnel current year

Total budgeted personnel	557
Total budgeted personnel costs	49.875.230,65

AC	43
HBO	128
MBO	259
LBO	125
VBO	0
WO	1
HAVO	1
	557

Nr.	Loon in Geld M/S.F./S.F.	Loon in Natura	Div. toeslagen I	Div. toeslagen II	Div. toeslagen III	Kindertoeslagen	Overwerk Uitkering	Totaal Loon	Premie-ZOG S.F./V.F.	Beschikking Loonbelasting vermindering	Premie AOV/MWV	Werkgev. Premie AVBZ	Werkgev. pensioenfonds APS	Werkgv bijdrage FZOG	Valantie toeslagen 6%	Niet Aftrekbaar S.F./V.F.	Diversa omdatte vergoedingen	Zaakkosten eigen bijdrage attract	Loonkosten
150	1.306.288,69	-	-	-	53.025,75	5.940,00	-	1.365.254,43	2.600,00	-	65.152,33	6.314,43	244.902,81	9.405,26	81.915,33	13.525,73	-	(16.326,58)	1.790.017,01
(S)UCD, en Jongeren	806.483,66	-	-	-	29.037,32	4.320,00	-	835.820,98	4.000,00	-	27.452,46	4.040,63	77.302,81	2.851,4	54.277,21	7.589,77	-	(10.505,49)	1.142.887,40
Sportzaken	840.438,80	-	-	-	-	7.600,00	-	873.795,80	9.240,00	-	57.897,90	4.040,63	159.179,53	3.649,83	59.437,21	7.589,77	-	(10.505,49)	1.142.887,40
Studiefinanciering	505.870,77	-	-	-	-	7.020,00	-	513.170,77	5.880,00	-	34.971,93	2.368,57	98.339,93	3.649,83	30.790,26	4.233,42	-	(6.320,88)	674.961,39
Dienst Studentenondersteun	1.076.477,44	1.161,00	-	2.040,00	13.113,31	7.020,00	-	1.099.811,74	11.780,00	-	76.176,40	5.078,43	203.752,96	7.759,64	65.988,70	9.769,55	-	(13.455,97)	1.445.102,91
Dienst Onderw Innovatie	643.666,81	-	-	-	27.960,00	2.520,00	-	635.078,81	5.031,78	-	46.210,35	3.175,56	122.763,90	4.634,40	41.104,73	5.558,62	-	(8.045,84)	893.921,81
Stufbureau	606.245,87	-	-	-	27.181,77	4.440,00	-	602.307,07	6.720,00	-	37.843,56	2.941,55	111.635,13	4.221,61	36.138,42	7.093,14	-	(7.578,07)	790.690,54
CULT	586.335,07	-	-	-	11.532,00	3.720,00	-	590.587,07	5.040,00	-	41.034,61	2.782,69	101.911,56	3.939,58	33.053,06	5.903,29	-	(6.839,55)	721.466,28
Dienst Examinas	547.164,29	-	-	-	-	6.480,00	-	550.884,29	5.040,00	-	35.977,52	4.930,31	201.393,38	7.659,70	64.144,65	9.491,85	-	(13.282,47)	1.407.539,81
Inspectiedienst	1.062.597,55	-	-	-	-	1.260,00	-	1.069.077,55	11.760,00	-	73.625,69	4.930,31	201.393,38	1.759,70	15.979,58	4.048,05	-	(4.394,35)	290.016,01
Minister	244.402,28	6.000,00	-	-	88.854,52	660,00	-	266.326,41	840,00	-	7.770,76	1.234,58	-	2.531,14	29.614,07	2.900,12	-	(4.394,35)	620.510,65
Kabst. Minister	351.157,62	-	-	-	-	1.260,00	-	352.417,62	4.130,84	-	29.686,37	2.331,12	67.174,45	2.531,14	29.614,07	2.900,12	-	(4.394,35)	620.510,65
Dienst Operbaar Onderwijs	14.591.196,31	65.780,00	33.807,38	14.490,19	-	104.820,00	-	14.810.033,87	179.506,36	-	1.024.904,50	68.378,76	2.801.189,61	105.056,33	888.602,03	112.316,78	-	(182.369,45)	19.515.775,65
Totals	22.771.452,66	72.921,00	40.539,38	95.232,02	238.575,67	196.000,00	-	23.374.720,72	264.023,68	-	1.581.770,45	108.003,54	4.298.518,73	163.951,48	1.402.483,24	191.405,37	-	(284.643,16)	30.644.747,98

** In the main budget an estimated amount for overtime for some departments were budgeted but was not part of the salary details due to the individual salary line items who we could not specifically tie back overtime to.
 *** In the main budget a general amount for retroactive of Nfl 10.000 for some departments was assumed but not part of the salary details due to the individual salary line items of which we are not in a position to know which person(s) will be entitled to this.

Summary overview

Current Personnel count	304
Current Personnel Cost	23.426.635,03
Personnel vacancies count	53
Personnel vacancies costs	5.553.446,04
Total required personnel	357
Total required personnel costs	34.010.081,07
Budgetted vacancies current year	14
Personnel vacancies count	14
Personnel vacancies costs	2.218.112,94
Budgetted Personnel current year	318
Total budgetted personnel	318
Total budgetted personnel costs	30.644.747,98

Nr.	Loon in Geld Werkgevers deeln V.F./S.F. interest V.F./S.F.	Loon in Natura	Div beilage I	Div beilage II	Div beilage III	Kinderbeilage	Overwerk	Retro Uitkering	Totaal Loon	Werkgev Premie ADV/AWW	Werkgev Premie AVBZ	Werkgev deel pensioenfunds APS	Werkgev bijdrage FZOG	Vakantiev beilage 6%	Diverse onbelaste vergoedingen	Zektekosten eigen bijdrage aftrak	Loonkosten
afdeling Volksgezondheid	634.115,74	-	4.000,00	1.857,00	-	1.980,00	-	-	641.952,74	43.244,02	2.061,10	118.175,57	4.565,63	36.517,16	-	(7.926,45)	841.489,79
Dienst Collectieve Preventie	1.575.346,57	-	3.624,00	95.085,22	-	10.440,00	-	-	1.717.104,50	110.180,39	7.871,92	302.591,16	11.371,30	103.026,27	-	(19.741,83)	2.232.483,70
afdeling Sociale Ontwik	565.592,46	-	29.844,00	-	-	4.320,00	-	-	599.746,46	38.194,33	2.776,77	105.042,65	4.072,19	35.984,79	-	(7.069,78)	775.747,41
afdeling Arbeid	682.365,59	-	-	-	-	2.520,00	-	-	684.885,59	44.550,55	3.064,46	122.978,05	4.769,03	39.863,14	-	(8.276,57)	871.881,25
Inspectiedienst VSA	1.366.526,47	3.000,00	-	3.788,23	-	14.640,00	-	-	1.400.456,67	91.897,31	6.462,81	250.400,96	9.475,20	80.995,96	-	(17.081,58)	1.822.699,33
Stafbureau	708.837,78	-	-	-	12.503,98	6.240,00	-	-	721.753,78	43.833,51	3.330,21	130.878,32	5.103,63	43.305,23	-	(8.860,47)	956.344,21
Dienst Arbeidszaken	1.336.175,55	-	18.869,96	-	-	12.900,00	-	-	1.369.945,51	92.559,08	6.329,60	268.617,54	9.634,86	82.196,73	-	(16.727,19)	1.802.556,13
Ambulance Hulpverlening	1.986.145,11	-	43.200,00	17.711,91	13.100,25	18.780,00	452.400,00	-	2.533.337,27	172.659,50	11.899,44	388.381,89	14.314,64	152.000,24	-	(24.851,81)	3.247.741,16
Sociale Dienst	606.563,50	-	-	-	-	5.100,00	-	-	611.663,50	42.566,67	2.823,78	119.420,78	4.387,26	36.699,81	-	(3.652,04)	809.749,74
Minister van	244.402,28	6.000,00	-	-	-	1.260,00	-	-	246.326,41	7.770,76	1.234,58	85.174,49	1.759,70	6.979,84	-	(5.711,88)	303.959,10
Kabinet Minister	457.430,23	-	-	65.039,67	-	-	-	-	645.130,33	34.324,41	3.046,41	113.450,86	3.293,50	38.979,82	-	(7.361,06)	818.708,43
Dienst Volksontwik, Gezin & Hum	586.894,81	-	-	-	-	4.500,00	31.999,82	-	625.384,63	42.572,73	2.898,23	-	4.239,97	37.523,08	-	-	-
Totals	10.740.376,08	9.000,00	99.537,96	186.146,36	183.549,19	82.680,00	484.399,82	-	11.797.689,40	764.143,26	54.799,31	1.895.102,26	76.966,92	704.829,80	-	(134.254,70)	15.259.276,25

** In the main budget an estimated amount for overtime for some departments were budgeted but was not part of the salary details due to the individual salary line items who we could not specifically tie back overtime to
 *** In the main budget a general amount for retroactive of Naf 5,000 for some departments was assumed but not part of the salary details due to the individual salary line items of which we are not in a position to know which person(s) will be entitled to this.

Summary overview

Current Personnel cost	137
Current Personnel Cost	13.687.809,81

Personnel vacancies court	57
Personnel vacancies costs	5.316.628,79

Total required personnel	194
Total required personnel costs	19.984.528,60

Budgetted vacancies current year

Personnel vacancies court	12
Personnel vacancies costs	1.591.376,44

Budgetted Personnel current year

Total budgetted personnel	149
Total budgetted personnel costs	15.259.276,25

Nr.	Loon in Gold Werkgevers deel V.F./S.F. Interest	Loon in Natura	Div toelage I	Div toelage II	Div toelage III	Kinder-toelage	Overwerk	Retro Uitkering	Totaal Loon	Premie ADO/AVW	Werkgever AVBZ	Premie AVBZ	Werkgever Premie pensioenfond APS	Werkgever deel bijdrage FZOG	Vakantie toelage 6%	Diverse onbelaste vergoedingen	Ziektekosten eigen bijdrage aftrak	Loonkosten
Afdeling EV&T	1.205.000,35	-	7.380,00	-	-	5.640,00	-	-	1.218.020,35	81.866,42	5.617,35	224.119,58	8.676,00	73.081,22	-	(15.082,50)	1.596.318,42	
Dienst Economische Vergun	772.014,35	-	-	-	-	7.080,00	-	-	779.094,35	53.961,14	3.597,41	150.511,96	5.556,50	46.745,66	-	(9.650,18)	1.029.818,85	
Dienst Meteorologie	980.912,78	-	14.760,00	4.800,00	4.802,99	5.040,00	-	-	1.019.415,77	69.491,16	4.711,52	189.036,97	7.127,37	61.164,85	-	(12.373,91)	1.338.573,82	
Dienst Luchtvaart en Schiep	1.619.573,04	-	-	-	-	10.920,00	-	-	1.630.493,04	111.317,48	7.518,72	303.490,57	11.660,93	97.829,58	-	(20.244,66)	2.142.065,66	
Inspectiedienst Economische Zak	5.334.628,91	-	70.560,00	55.806,00	-	83.160,00	-	-	5.544.154,91	384.656,13	25.862,37	1.059.560,85	38.409,33	332.649,29	-	(66.682,86)	7.315.410,03	
Stafhouder	606.972,09	-	-	-	-	1.980,00	-	-	607.952,09	37.570,64	2.801,64	111.808,88	4.363,00	36.477,13	-	(7.574,65)	793.498,73	
Minister	244.402,28	6.000,00	-	14.664,14	-	-	-	-	265.066,41	7.770,76	1.228,28	-	1.759,70	15.903,98	-	(3.055,03)	286.674,11	
Dienst Statistieken	965.121,70	-	7.800,00	-	-	3.840,00	-	-	976.761,70	66.520,60	4.507,01	183.340,21	6.946,88	58.605,70	-	(12.064,02)	1.284.620,08	
Dienst Toersime	1.283.714,61	-	21.326,40	-	-	9.540,00	-	-	1.314.581,01	89.592,48	6.076,19	249.359,18	9.242,75	78.874,86	-	(16.046,43)	1.731.662,04	
Rabbi Minister	480.541,61	-	-	28.845,84	106.202,42	-	-	-	615.589,87	32.715,01	2.889,29	89.103,43	3.459,90	36.935,39	-	(6.006,77)	774.686,12	
BIE SXM	-	-	-	-	-	-	-	-	-	-	-	-	-	-	-	-	-	
Totaal	13.500.881,73	6.000,00	121.826,40	104.115,97	111.105,42	127.200,00	-	-	13.971.129,52	935.461,81	64.611,78	2.560.431,64	97.206,35	838.267,77	-	(168.761,02)	18.298.347,85	

** In the main budget an estimated amount for overtime for some departments were budgeted but was not part of the salary details due to the individual salary line items who we could not specifically tie back overtime to.

*** In the main budget a general amount for retroactive of Nat 5,000 for some departments was assumed but not part of the salary details due to the individual salary line items of which we are not in a position to know which person(s) will be entitled to this.

Summary overview

Current Personnel count	172
Current Personnel Cost	14.987.383,10
Personnel vacancies count	61
Personnel vacancies costs	5.419.101,02
Total required personnel	233
Total required personnel costs	20.405.484,11

Budgetted vacancies current year

Personnel vacancies count	36
Personnel vacancies costs	3.310.964,76

Budgetted Personnel current year

Total budgetted personnel	208
Total budgetted personnel costs	18.298.347,85

Volkehuysvesting,
Ruimtelijke Ontwikkeling &
Milieu

Nr.	Loon in Geld Werkgevers deel V.F./S.F. interest V.F./S.F.	Loon in Natura	Div beilage I	Div beilage II	Div beilage III	Kinderbielag	Overwerk	Retro Ulfkering	Totaal Loon	Premie-ZOG S.F./V.F. 840p/16.15 p/32.30 p/70	Werkgev Premie ADV/AWVV	Werkgev Premie AVBZ	Werkgev deel pensioenfonds APS	Werkgev bijdrage FZOG	Vakantie toelage 6%	Diverse onbelaste vergoedinge n	Ziektekosten eigen bijdrage afrek	Loonkosten
Min	244.402,28	-	-	6.000,00	14.664,14	-	-	-	265.066,41	840,00	7.770,76	1.228,28	-	1.759,70	15.903,98	-	(3.055,03)	288.674,11
Kab	519.125,86	-	-	48.238,20	91.799,33	3.960,00	-	-	663.123,39	5.040,00	39.039,33	3.112,23	97.145,02	3.737,71	39.787,40	-	(6.489,07)	839.456,02
SG	173.886,35	-	-	-	-	-	-	-	173.886,35	840,00	7.770,76	800,59	31.042,95	1.251,98	10.433,18	-	(2.173,58)	223.012,23
Staf	542.804,29	-	-	1.260,00	30.486,45	3.840,00	-	-	578.390,74	5.040,00	37.846,64	2.870,10	101.170,36	3.908,19	34.703,44	-	(6.785,05)	751.913,42
VROM	782.733,60	-	2.784,00	-	24.877,40	1.920,00	-	-	812.315,01	7.140,00	52.814,72	3.074,53	145.664,02	5.635,68	48.736,90	-	(9.784,17)	1.059.136,68
Nieuwe Werken	642.024,14	-	-	-	19.863,12	3.870,00	-	-	665.767,26	6.300,00	42.972,54	3.077,46	120.261,14	4.622,57	39.947,24	-	(8.025,30)	868.642,91
Beheersdienst	2.928.001,76	-	10.800,00	16.715,84	16.327,94	38.400,00	-	-	3.010.245,54	45.889,11	207.246,95	13.955,09	589.661,11	21.081,61	180.614,73	-	(36.600,02)	3.986.205,01
Domain	426.903,44	-	-	-	6.352,75	3.840,00	-	-	439.336,19	4.200,00	29.161,20	2.029,48	79.984,94	3.073,70	26.360,17	-	(5.336,29)	574.609,39
INSP	759.964,61	-	22.323,51	9.536,00	3.840,00	5.400,00	-	-	797.224,12	9.170,00	54.378,91	3.689,90	145.375,44	5.471,75	47.833,45	-	(9.499,56)	1.044.474,01
VERG	562.645,92	-	3.324,00	3.600,00	-	4.980,00	-	-	574.549,92	7.560,00	39.799,32	2.654,09	108.990,25	4.051,05	34.473,00	-	(7.033,07)	757.484,55
Totals	7.582.492,26	-	39.231,51	85.350,04	206.641,12	66.210,00	-	-	7.979.924,93	92.019,11	518.801,11	36.980,75	1.419.295,23	54.593,94	478.795,50	-	(94.781,15)	10.393.610,31

** In the main budget an estimated amount for overtime for some departments were budgeted but was not part of the salary details due to the individual salary line items who we could not specifically tie back overtime b.

*** In the main budget a general amount for retroactive of NaF 5,000 for some departments was assumed but not part of the salary details due to the individual salary line items of which we are not in a position to know which person(s) will be entitled to this.

Summary overview

Current Personnel count	98
Current Personnel Cost	8.304.174,40

Personnel vacancies count	57
Personnel vacancies costs	4.662.871,11

Total required personnel	155
Total required personnel costs	12.967.045,51

Budgetted vacancies current year

Personnel vacancies count	20
Personnel vacancies costs	2.089.435,92

Budgetted Personnel current year

Total budgetted personnel	118
Total budgetted personnel costs	10.393.610,31

- **STAAT C**

**Staat van geactiveerde
Kapitaaluitgaven**



Government of Sint Maarten

Journal Summary

From 1 January 2015 to 31 December 2015

Period **YTD**

9,891,007.59 (9,891,007.59)

12,413,499.34

(12,413,499.34)

Category	Description	Depreciation on Historical Cost		Depreciation on Revaluations		Additions	
		Account	Amount	Account	Amount	Account	Amount
LBU01	Land & Buildings	IS-401	2,498,106.23	BS-151	(2,498,106.23)	BS-101	-
PPM01	Main Production Plant	IS-402	-	BS-152	-	BS-102	-
PPS02	Secondary Plant	IS-403	-	BS-153	-	BS-103	-
EQP01	Primary Equipment	IS-404	178,741.30	BS-154	(178,741.30)	BS-104	1,222,481.45
EQS01	Secondary Equipment	IS-405	35,585.25	BS-155	(35,585.25)	BS-105	427,023.00
SMA01	Small Assets	IS-406	-	BS-156	-	BS-106	-
CHW01	Computer Hardware	IS-411	2,357,883.08	BS-161	(2,357,883.08)	BS-111	600,041.90
CSW01	Computer Software	IS-412	156,494.39	BS-162	(156,494.39)	BS-112	3,218,309.11
OFEO1	Office Equipment	IS-421	13,785.67	BS-171	(13,785.67)	BS-121	443,990.98
FFX01	Furniture & Fixtures	IS-431	767,444.34	BS-181	(767,444.34)	BS-131	57,856.20
MVH01	Motor Vehicles	IS-442	1,062,800.82	BS-192	(1,062,800.82)	BS-142	452,693.00
WIPB01	Work in Progress Buildings	IS-407	1,820.76	BS-157	(1,820.76)	BS-107	23,921.40
WIPS01	Work in Progress Software	IS-408	-	BS-158	-	BS-108	-
WIPINFR0	Work in Progress Infrastructure	IS-409	-	BS-159	-	BS-109	-
INFRA01	Infrastructure	IS-410	2,727,416.27	BS-160	(2,727,416.27)	BS-110	-
BINP	Building Improvements	IS-401	20,886.25	BS-151	(20,886.25)	BS-101	748,832.75
IINP	Infrastructure Improvements	IS-410	70,043.24	BS-160	(70,043.24)	BS-110	5,218,347.55

Staat E:

**Staat van opgenomen
langlopende geldleningen**

Vervalt	%	Begin Datum	Eind Datum	Datum	Periode	Saldo 12/31/2015		Saldo 12/31/2016		Saldo 12/31/2017		Saldo 12/31/2018	
						Naf	Naf	Naf	Naf	Naf	Naf	Naf	Naf
<i>Nieuwe leningen</i>													
2040	2.00	01-03-2016	31-12-2016			-	-	668,493	40,000,000	800,000	40,000,000	800,000	40,000,000
<i>Totaal nieuwe leningen</i>													
								668,493	40,000,000	800,000	40,000,000	800,000	40,000,000
<i>Bestaande leningen/betalingsregelingen</i>													
2030	2.375	01-01-2015				45,400,000	45,400,000	1,078,250	45,400,000	1,078,250	45,400,000	1,078,250	45,400,000
2030	2.250	01-01-2015				60,000,000	60,000,000	1,350,000	60,000,000	1,350,000	60,000,000	1,350,000	60,000,000
2044	2.450	01-01-2015				40,000,000	40,000,000	980,000	40,000,000	980,000	40,000,000	980,000	40,000,000
2044	1.850	01-01-2015				30,700,000	30,700,000	567,950	30,700,000	567,950	30,700,000	567,950	30,700,000
2016	1.500	01-01-2015				26,000,000	26,000,000	390,000	26,000,000	390,000	26,000,000	390,000	26,000,000
<i>Totaal</i>													
						202,100,000	202,100,000	4,366,200	202,100,000	4,366,200	202,100,000	4,366,200	202,100,000
<i>Stichting Overheidsgebouwen</i>													
						4,500,000	4,050,000	378,251	4,050,000	357,684	3,645,000	338,235	3,280,500
<i>Totaal</i>													
						4,500,000	4,050,000	378,251	4,050,000	357,684	3,645,000	338,235	3,280,500
<i>Sint Maarten 2010</i>													
2020	2.50					50,000,000	50,000,000	1,250,000	50,000,000	1,250,000	50,000,000	1,250,000	50,000,000
2025	2.63					73,500,000	73,500,000	1,929,375	73,500,000	1,929,375	73,500,000	1,929,375	73,500,000
2030	2.75					78,571,000	78,571,000	2,160,702	78,571,000	2,160,702	78,571,000	2,160,702	78,571,000
2035	2.88					50,000,000	50,000,000	1,437,500	50,000,000	1,437,500	50,000,000	1,437,500	50,000,000
2040	3.00					50,000,000	50,000,000	1,500,000	50,000,000	1,500,000	50,000,000	1,500,000	50,000,000
<i>Totaal</i>													
						302,071,000	302,071,000	8,277,577	302,071,000	8,277,577	302,071,000	8,277,577	302,071,000
<i>Totaal generaal collectieve sector</i>													
						508,671,000	548,221,000	13,690,521	548,221,000	13,801,461	547,816,000	13,782,012	547,451,500
Interest zonder SOG													
								13,312,270		13,443,777		13,443,777	

Staat G:

**Staat van Subsidies, Bijdragen
en Inkomstenoverdrachten**

MODEL G

**STAAT VAN SUBSIDIES, BIJDRAGEN EN
INKOMENSOVERDRACHTEN**

MODEL G

STAAT VAN SUBSIDIES, BIJDRAGEN EN

INKOMENSOVERDRACHTEN

(Sub) functie/kosten-plaats/activiteitengroep	Titel verordening	Grondslagen en verdere gegevens	Raadsbesluit	Namen van de gesubsidieerden	Begroting/rekening dienst-jaar		
					2015	2016	2017
1	2	3	4	5	6	7	8
44102.3011		Structureel		Kabinet Gevolmachtigde Minister	2,048,597	1,385,737	1,590,597
44102.3030		Structureel		Raad van Staten	118,504	0	113,468
44102.3104		Structureel	DIV 5771/11	National Security Sint Maarten	2,449,020	1,264,965	1,264,965
44102.3104.30017		Structureel	UV/142/2013-2014 & MR210611 & DIV# 742	Commissie van Toezicht Veiligheidsdienst	51,000	45,900	51,000
44102.3105		Structureel		Nationaal Archief	275,617	148,055	175,617
44102.3204.30016		Structureel	BC 240896 no.1598 & LB no.15-0560 & No. 2015/147	Huurcommissie	20,500	18,450	20,500
44102.3204.30015	Algemene subsidieverordening	Structureel	DIV 1218/11	Bezwaarbeschrijftcommissie	27,377	24,639	27,377
44102.3204.30005	Algemene subsidieverordening	Structureel	BC 100298 no.43/ punt.5 & BC 260607 agenda 45/ punt 2 & 3. BC 110700	GOA	27,378	24,640	27,378
44102.3204.30006	Algemene subsidieverordening	Structureel		Commissie Openbaar vervoer	6,000	5,400	6,000
44102.3204.30014	Algemene subsidieverordening	Structureel	Afk.blad 2013 no.33 (DIV #5510/15) & LB-13/0651	Rodac	18,745	16,870	18,745
44102.3204.30022	Algemene subsidieverordening	Structureel	LB 0850/13 no 3013/1596 (DIV# 4596/14 & 4867/14)	Electoral Council	0	150,000	150,000
44301.3308.30001	Algemene subsidieverordening	Structureel	LB 2012/1252 (DIV#5964/12)	Vrijwilligers Korps Sint Maarten (VKS)	800,250	720,225	800,250

(Sub) functie/kostenplaats/activiteitengroep	Titel verordening	Grondslag en verdere gegevens	Raadsbesluit	Namen van de gesubsidiëerden	Begroting/rekening dienstjaar 2015	Begroting/rekening dienstjaar 2016	Begroting/rekening dienstjaar 2017
44301.3308.30004	Algemene subsidieverordening	Structureel	DIV 5006/14 & DIV 4190/13	Religieuze Instellingen	126,000	113,400	126,000
44301.3308.30008	Algemene subsidieverordening	Structureel	BC 200410 archief nr. 1402-10	Toastmasters	10,000	9,000	10,000
44301.3308.30010	Algemene subsidieverordening	Structureel		RCSR	0	0	0
44301.3308.30011	Algemene subsidieverordening	Structureel		Committee Flag Day	0	0	0
44301.3308.30012	Algemene subsidieverordening	Structureel	MR011111 & MR260112	NGO St.Maarten Financing Organisatie	3,587,673	3,587,673	3,587,673
44301.3308.30018	Algemene subsidieverordening	Structureel		SOG	171,000	171,000	171,000
44201.4022.40001	Algemene subsidieverordening	Structureel		Stichting Belasting Accountants Buro	0	0	0
44102.5213	Rijkswet Openbare Ministeries van Curaçao, van Sint Maarten en van Bonaire, Sint Eustatius en Saba	Structureel	Rijkswet van 7 Juli 2010	Parket Officier van Justitie	2,002,900	2,002,900	2,002,900
44102.5214	Rijkswet gemeenschappelijke Hof van Justitie	Structureel	Rijkswet van 7 Juli 2010	Gemeenschappelijk Hof van Justitie	4,451,000	4,451,000	4,451,000
44102.5215	Rijkswet Openbare Ministeries van Curaçao, van Sint Maarten en van Bonaire, Sint Eustatius en Saba	Structureel	Rijkswet van 7 Juli 2010	Parket Procureur Generaal	591,762	591,762	591,762
44102.5217	Afkondigingsblad van Sint Maarten	Structureel	AB 2010 GT no 29	Constitutionele Hof	250,000	150,000	250,000
44201.5211	Rijkswet Raad voor de rechtshandhaving	Incidenteel	Rijkswet van 7 Juli 2010	Vreemdeketen PVA	0	0	0
44102.5212	Rijkswet Kustwacht voor Aruba, Curaçao en Sint Maarten alsmede voor de openlichamen Bonaire, Sint Eustatius en Saba.	Structureel	Rijkswet van 7 Juli 2010	Kust wacht	1,750,000	1,750,000	1,750,000
44102.5216	Rijkswet Raad voor de rechtshandhaving	Structureel	Rijkswet van 7 Juli 2010	Raad voor de Rechtshandhaving	925,000	925,000	925,000

(Sub) functie/kostenplaats/activiteitengroep	Titel verordening	Grondslagen en verdere gegevens	Raadsbesluit	Namen van de gesubsidiëerden	Begroting/rekening dienstjaar 2015	Begroting/rekening dienstjaar 2016	Begroting/rekening dienstjaar 2017
44205.5207		Structureel		Voogdijraad	375,000	375,000	375,000
44101.5208	Algemene subsidieverordening	Structureel		Reclassering	1,785,234	1,606,705	1,785,234
44301.5209	Algemene subsidieverordening	Structureel	BC 180809 agenda# 12 Arch# 1765-09	Turning Point	1,240,434	1,116,391	1,240,434
44201.5210	Algemene subsidieverordening	Structureel		Jeugd Detentie Centrum (voorheen GOG)	394,763	455,287	0
44201.5211	Algemene subsidieverordening	Structureel		Justice Academy	200,000	180,000	0
44302.6110.60014	Landsverordening voortgezet onderwijs en de Algemene Subsidieverordening	Structureel		Stichting Voortgezet Onderwijs St. Maarten	17,415,414	17,710,814	17,975,469
44302.6110.60015	Landsverordening voortgezet onderwijs en de Algemene Subsidieverordening	Structureel		Foundation for Academic and Vocational education	11,584,362	13,691,433	13,482,155
44302.6110.60016	Landsverordening voortgezet onderwijs en funderend onderwijs en de Algemene Subsidieverordening	Structureel		Foundation for Catholic Education St. Maarten	17,176,021	17,985,114	17,865,622
44302.6110.60017	Landsverordening voortgezet onderwijs en funderend onderwijs en de Algemene Subsidieverordening	Structureel		Foundation for Protestant Christian Education, W.I.	6,534,798	6,480,142	6,475,124
44302.6110.60018	Landsverordening voortgezet onderwijs en funderend onderwijs en de Algemene Subsidieverordening	Structureel		Methodist Agogic Centre	8,268,149	8,528,749	8,419,282
44302.6110.60019	Landsverordening voortgezet onderwijs en funderend onderwijs en de Algemene Subsidieverordening	Structureel		Foundation of Seventh-Day Adventist Churches School Board	2,725,953	2,846,044	3,032,862
44302.6110.60020	Algemene subsidieverordening	Structureel		University of St. Martin	850,000	1,000,000	1,000,000
44302.6110.60021	Landsverordening Secundair Beroeps onderwijs en Educatie en de Algemene subsidieverordening	Structureel		Secundair Beroeps Onderwijs / NIPA	1,881,963	2,481,336	2,919,102
44302.6110.60046	Budget Openbaar Onderwijs	Structureel		Educational Behaviour Modification Program Belvedere	3,057,325	150,000	0

(Sub) functie/kostenplaats/activiteitengroep	Titel verordening	Grondslagen en verdere gegevens	Raadsbesluit	Namen van de gesubsidieerden	Begroting/rekening dienstjaar 2015	Begroting/rekening dienstjaar 2016	Begroting/rekening dienstjaar 2017
44302.6110.60024	Landsverordening Secundair Beroeps onderwijs en Educatie en de Algemene subsidieverordening	Structureel		Charlotte Brookson Academy	1,026,886	1,524,173	1,524,173
44301.6120.61001	Algemene subsidieverordening	Structureel		Museum/Natural Heritages (St. Maarten Museum Heritage Foundation)	103,500	103,500	103,500
44301.6120.61005	Algemene subsidieverordening	Structureel		Momentenzorg (Monumentenfonds)	125,000	112,500	112,500
44301.6120.67007	Algemene subsidieverordening	Structureel		John Larmonie center	50,000	45,000	45,000
44301.6120.62004	Algemene subsidieverordening	Structureel		Motion Dance School	0	0	0
44301.6120.64004	Algemene subsidieverordening	Structureel	BC 11/08/09 Agenda 15 Arch nr 3310-09	Library (Stichting Philipsburg Jubilea Library)	1,219,000	1,097,100	1,097,100
44301.6130.67002	Algemene subsidieverordening	Structureel		Youth Program Belverdere Community Center	0	120,960	120,960
44201.6130.67004	Algemene subsidieverordening	Structureel		Youth Program Dutch Quarter Community Center	0	0	0
44301.6130.67008	Algemene subsidieverordening	Structureel	Arch# 24777/04	No kidding with our Kids	147,840	147,840	147,840
44301.6130.67014	Algemene subsidieverordening	Structureel		St. Maarten Youth Council	33,600	33,600	33,600
44301.6130.67017	Algemene subsidieverordening	Structureel		Uniformed Organization	5,000	4,500	4,500
44301.6130.67018	Algemene subsidieverordening	Structureel		Victorious Living Foundation	0	21,600	21,600
44301.6130.60052	Algemene subsidieverordening	Structureel		St. Maarten Early Childhood Development Association	0	80,000	80,000
44301.6140.67010	Algemene subsidieverordening	Structureel	BC 28/06/05 Agenda 30	St. Maarten Little league	35,100	45,000	45,000
44301.6140.67011	Algemene subsidieverordening	Structureel		St. Maarten Pony league	35,000	40,000	40,000
44201.6140.67012	Algemene subsidieverordening	Structureel		St. Maarten Pool and Bijlard	5,400	0	0

(Sub) functie/kosten-plaats/activiteitengroep	Titel verordening	Grondslagen en verdere gegevens	Raadsbesluit	Namen van de gesubsidieerden	Begroting/rekening dienstjaar 2015	Begroting/rekening dienstjaar 2016	Begroting/rekening dienstjaar 2017
44201.6140.67013	Algemene subsidieverordening	Structureel		St. Maarten Tennis Federation	9,000	0	0
44301.6140.67016	Algemene subsidieverordening	Structureel		Stichting Sport Ontwikkeling/ National Sport Institute	400,000	360,000	400,000
44301.7280.11001	Algemene subsidieverordening	Structureel		Sociaal Economie Initiatief (SEI)	200,000	0	0
44301.7280.70001	Algemene subsidieverordening	Structureel		Subsidie buurtcentra	70,000	63,000	70,000
44301.7280.70002	Algemene subsidieverordening	Structureel	BC 180809 agenda# 12 Arch# 1765-09	Turning Point	230,000	230,000	230,000
44301.7280.70003	Algemene subsidieverordening	Structureel	BC 07/07/98 Agenda 7 Archief 4324/98	Safe haven	220,000	217,800	217,800
44301.7280.70004	Algemene subsidieverordening	Structureel		Red Cross Foundation	0	0	0
44301.7280.70005	Algemene subsidieverordening	Structureel	BC 180809 agenda# 16 Arch# 4421-09	Diabetici Stichting	20,000	14,000	14,000
44301.7280.70006	Algemene subsidieverordening	Structureel	MB 2024/2016 d.d.15/9/16	Aids Stichting	200,000	180,000	200,000
44301.7280.70007	Algemene subsidieverordening	Structureel	BC 10/03/09 Agenda#26 Arch # 4742/08	Stichting Geestelijke Gezondheidszorg MHF	0	0	0
44301.7280.70008	Algemene subsidieverordening	Structureel	BC06/07/04 Agenda # 10 Arch# 25746/04	Stichting Helping hands	45,000	40,500	45,000
44301.7280.70009	Algemene subsidieverordening	Structureel	MB 1355/2014 d.d 21/7/14	Community Centers	400,000	196,000	200,000
44301.7280.70010	Algemene subsidieverordening	Structureel	MR 150414 agenda # 13 (div 1006-14)	Residential Care	450,000	400,000	450,000
44201.7280.70011	Algemene subsidieverordening	Structureel		Family Life foundation	0	0	0

(Sub) functie/kostenplaats/activiteitengroep	Titel verordening	Grondslagen en verdere gegevens	Raadsbesluit	Namen van de gesubsidieerden	Begroting/rekening dienstjaar 2015	Begroting/rekening dienstjaar 2016	Begroting/rekening dienstjaar 2017
44201.7280.70013	Algemene subsidieverordening	Structureel		St Maarten Medical Center (SMMC)	0	0	0
44201.7280.70014	Algemene subsidieverordening	Incidenteel		W.G.K. (outstanding cost)	0	0	0
44201.7280.70015	Algemene subsidieverordening	Structureel		HIV/AIDS project	0	0	0
44201.7280.70016	Algemene subsidieverordening	Structureel		Commissie Geld ontslagzaken	0	0	0
44201.728	Algemene subsidieverordening	Structureel		Golden Age Foundation	0	0	0
44201.7280.27	Algemene subsidieverordening	Incidenteel		Tripartite	0	0	0
44201.7280.70032	Algemene subsidieverordening	Incidenteel		Raad van de Volksgezondheid	0	0	0
44201.7280.70033	Algemene subsidieverordening	Incidenteel		Registratiecommissie geneesmiddelen	0	0	0
44301.7280.70038	Algemene subsidieverordening	Incidenteel		Sociale Werkplek	170,000	150,000	150,000
44301.8270.80006	Algemene subsidieverordening	Structureel	BC 03/03/09 Agenda # 20 Arch# 1100/09	Small Business Development Foundation	200,000	80,000	100,000
44301.8270.80032	Algemene subsidieverordening	Incidenteel		Economic Development Corporation	25,000	22,500	22,500
44301.8270.80007	Algemene subsidieverordening	Incidenteel		Small business development (not sbdf)	25,000	22,500	25,000
44301.8270.80008	Algemene subsidieverordening	Incidenteel		Agriculture	25,000	22,500	25,000
44201.8270.80033	Algemene subsidieverordening	Incidenteel		E-zone development	25,000	22,500	0

(Sub) functie/kostenplaats/activiteitengroep	Titel verordening	Grondslagen verdere gegevens	Raadsbesluit	Namen van de gesubsidieerden	Begroting/rekening dienstjaar 2015	Begroting/rekening dienstjaar 2016	Begroting/rekening dienstjaar 2017
44301.8270.80036	Algemene subsidieverordening	Structureel		Mededingingsautoriteit / Competition Authority	25,000	20,000	22,500
44301.8270.80037	Algemene subsidieverordening	Structureel		Toezichtraad Kansspelen / Gaming Control Board	25,000	22,500	25,000
44201.8270.8000	Algemene subsidieverordening	Incidenteel		Aquaponic	0	0	0
44201.8270.8000	Algemene subsidieverordening	Incidenteel		Innovation	0	0	0
44301.8270.80010	Algemene subsidieverordening	Structureel		Carnival	350,000	315,000	350,000
44201.8270.80011	Algemene subsidieverordening	Incidenteel		EcoFest/Enviroweek	0	0	0
44201.8270.80012	Algemene subsidieverordening	Incidenteel		Captain Oliver's Regatta	0	0	0
44201.8270.80013	Algemene subsidieverordening	Incidenteel		NABOB	0	0	0
44301.8270.80014	Algemene subsidieverordening	Incidenteel	BC 260509 Agenda 19 Arch 2663/09	SMART	75,000	67,500	75,000
44301.8270.80015	Algemene subsidieverordening	Incidenteel	BC 270410 Agenda 25 Arch 2326/10	Board Walk Mas (6th Anniversary)	60,000	54,000	60,000
44201.8270.80016	Algemene subsidieverordening	Structureel		St. Maarten's Day	20,000	18,000	0
44201.8270.80017	Algemene subsidieverordening	Incidenteel		Jl Music Festival - 3 day event	0	0	0
44201.8270.80018	Algemene subsidieverordening	Incidenteel		Dow's Pan in Paradise	0	0	0
44301.8270.80028	Algemene subsidieverordening	Structureel		Heineken Regatta	300,000	270,000	300,000
44301.8270.80026	Algemene subsidieverordening	Incidental		Music / Film / Culinary Festivals	75,000	67,500	75,000

(Sub) functie/ kosten- plaats/ activiteit- lenegroep	Titel verordening	Grondslagen en verdere gegevens	Raads- besluit	Namen van de gesubsidi- derden	Begro- ting/ rekening dienst- jaar 2015	Begro- ting/ rekening dienst- jaar 2016	Begro- ting/ rekening dienst- jaar 2017
44201.8270.	Algemene subsidieverordening	Incidenteel		Cruise Conversion	50,000	45,000	0
44301.8270.80021	Algemene subsidieverordening	Incidenteel	BC 30/03/10 Agenda # 21 Arch # 6312-09	Ms. Caribbean Hibiscus	13,000	11,700	13,000
44201.8270.80022	Algemene subsidieverordening			Ms. Hawaiian Tropic	0	0	0
44301.8270.80023	Algemene subsidieverordening	Incidenteel	BC 19/05/09 Agenda # 13, Arch nr 2545-09	Book Fair	40,000	36,000	40,000
44301.8270.80024	Algemene subsidieverordening	Incidenteel		Golden Roek Regatta	18,000	16,200	18,000
44201.9115.90001	Algemene subsidieverordening	Structureel		Nature Foundation	0	0	0
44201.9115	Algemene subsidieverordening	Structureel		Huur Commissie	25,000	0	0
44301.9115.90002	Algemene subsidieverordening	Structureel	BC 14/12/09 Agenda # 40 Arch # 3641/09	St. Maarten Housing Development Foundation	460,688	414,619	474,509
44301.9115.90003	Algemene subsidieverordening	Structureel		Subsidie Archeological Centre Foundation	36,000	36,000	36,000
				Stichting Kadaster / Hypotheekwezen	0	0	0
				Stichting Fonds Openbare Ruimten	0	0	0
				Stichting Overheidsgebouwen Dienst	0	0	0
44201.9115.90007	Algemene subsidieverordening	Structureel		SOG	0	0	0
44201.9115.90008	Algemene subsidieverordening	Structureel		Commissie van deskundigen	0	0	0
				TOTAAL	100,270,754	98,954,723	99,695,598

ADDITIONELE
BIJLAGEN

OVERZICHT VAN

- EIGENDOMMEN (WAGENPARK)

Ministry	Department	License Plate	Make	Model	Type	Year	Color	Chassis nr.	Remarks
1	Ministers	MR-01	Chrysler	300 C Hemi	Sedan	2007	Black	ZC1L63H7H785982	
2	Ministers	MR-02	Hyundai	Veracruz	SUV	2009	Maroon	KMHNU81C9U095480	
3	Ministers	MR-03	Ford	Explorer	SUV	2012	Blue	1FMHF85CGA29400	
4	Ministers	MR-04	Hyundai	Veracruz	SUV	2010	Grey	KMHNU81CDAU102796	
5	Min. TEZVT	MR-05	Hyundai	Veracruz	SUV	2008	Blue	KMHNU81CDAU107559	
6	Ministers	MR-07	Hyundai	Veracruz	SUV	2010	Bronze	KMHNU81CDAU11819	
7	AZ	L-55	Hyundai	Santa Fe	SUV	2008	Grey	KMH5G81DP84262419	
8	AZ	L-137	Hyundai	Santa Fe	SUV	2008	Green	KMH5G81DP84260678	
9	AZ	L-39	Suzuki	Ignis	Hatchback car	2005	Grey	JA5AHV81S90105841	Boede
10	AZ	L-200	Hyundai	Tucson	SUV	2013	White	KMHJ181BDDU625021	
11	AZ	L-56	Mercedes	Benz 1325	Sedan	2002	Red	WDB9766631K766366	
12	AZ	L-57	IVECO	Euro Cargo ML	Truck	2002	Red	WIMB1V800C102648	
13	AZ	L-58	Ford	F750 Tradition	Truck	2000	Red	3FDXF7584YMA04358	
14	AZ	L-60	Ford	C803	Truck	1994	Red	45068193	
15	AZ	L-61	Ford	F750 Tradition	Truck	2009	Red	4ENRAAA8291004881	
16	AZ	L-62	Daihatsu	Terios	SUV	2009	Red	JDA1210G001093532	
17	AZ	L-63	Hyundai	HD 65	Truck	2009	White	KMF6A17F9C100764	
18	AZ	L-64	Hyundai	Santa Fe	SUV	2007	White	KMH5H81DP7U263347	
19	AZ	L-65	Ford	F150	Truck	2012	White	1D0K5HT9CEC90006	
20	AZ	L-66	Toyota	Hilux	Pick up	2007	White	8AJFR2Z6604521284	
21	AZ	L-67	Hyundai	H1	Van	2000	White	KMJWAM78P8U024210	
22	AZ	L-70	Toyota	Hilux	Pick up	2007	Red	8AJFR2Z6604519276	
23	AZ	L-71	E-One	Tradition Pump	Truck	2009	Red	4EN6AAA8091005692	
24	AZ	L-142	E-One	Typhoon Pump	Truck	2010	Red	4ENRAAA80A1005693	
25	AZ	L-72	Honda	CRV	SUV	2006	Grey	JHCRD78806C-208415	
26	AZ	L-73	Toyota	RAV-4	SUV	2008	Red	JTMBC031V805198824	
27	AZ	L-184	Ford	F450	Pick up	2012	Red	1FD0X4HT8CEB20066	
28	AZ	L-148	Hyundai	Santa Fe	SUV	2011	Red	KMH5H81GDBU748369	
29	AZ	L-74	Suzuki	Jimny	SUV	2013	White	J53B43V3D400898	
30	AZ	L-146	Hyundai	Tucson	SUV	2008	White	KMHU818P8U748549	
31	AZ	L-166	Suzuki	Vitara	SUV	2012	White	J53TD04V2C4100896	

Ministry	Department	License Plate	Make	Model	Type	Year	Color	Chassis nr.	Remarks
32 AZ	Foreign Affairs	L-77	Hyundai	Santa Fe	SUV	2009	Black	KMH5G81DP8U260458	
33 AZ	DMO	L-75	Ford	Escape	SUV	2005	White	1FMYU02Z5SKA7730	
34 AZ	Facility Department	L-183	Hyundai	Tucson	SUV	2013	Grey	KMHJ781BBDUJ585059	Head of Department
35 AZ	Facility Department	L-132	Hyundai	Santa Fe	SUV	2007	Silver	KMH5H81DP7U262479	Security T. Arnell
60 AZ	Facility Department	L-34	Ford	Escape XLT	SUV	2005	Silver	1FMYU02Z45KA77335	Fleet Manager
37 OCS	Education	L-23	Hyundai	Accent	Sedan	2001	Blue	KMFH41GP10227758	Gebouw Management
38 AZ	ICT	L-80	Hyundai	H1	Van	2008	White	KMFJWBH7HP84024470	
39 AZ	ICT	L-157	Hyundai	i10 GL	Sedan	2013	White	MALAM51CBDM184805	
40 AZ	ICT	L-156	Hyundai	Elantra GL	Sedan	2011	White	KMH4U41BBU171787	
41 AZ	Cabinet Prime Minister	L-141	Honda	GRV	SUV	2006	Maroon	JHCRD78806C208415	
42 AZ	Cabinet Prime Minister	L-197	Toyota	4 Runner	SUV	2013	Black	JTEBU4R505108453	
43 AZ	Staffbuero	L-102	Hyundai	Tucson	SUV	2015	Black	KMHJ781EBF1020465	
44 Finance	SG Finance	L-90	Hyundai	Santa Fe	SUV	2008	Blue	KMH5G81DP84262403	
45 Finance	Receivers Office	L-81	Toyota	Hilux	Pick up	2008	White	8AJFR226A04522546	
46 Finance	Receivers Office	L-82	Daihatsu	Terios	SUV	2006	White	IDA210G001016571	
47 Finance	Receivers Office	L-83	Hyundai	Tucson	SUV	2006	Blue	KMHJH81DP6U473740	
48 Finance	Receivers Office	L-84	Hyundai	Tucson	SUV	2008	White	KMHJH81BP8U875260	
49 Finance	Receivers Office	L-85	Hyundai	Tucson	SUV	2008	White	KMHJH81BP8U875301	
50 Finance	Receivers Office	L-88	Hyundai	Tucson	SUV	2008	White	KMHJH81BP8U875227	
51 Finance	Receivers Office	L-89	Daihatsu	Terios	SUV	2006	White	IDA210G001016797	
52 Finance	Receivers Office	L-25	Suzuki	Jimny	SUV	2006	White	J5AFJ843V00307697	
53 Finance	Receivers Office	L-26	Suzuki	Vitara	SUV	2009	White	J53TA04V894100726	
54 Finance	Receivers Office	L-33	Toyota	Corolla	Sedan	2006	White	PBR53ZEC28621102	
55 Finance	Tax Office	L-54	Hyundai	Tucson	SUV	2011	Grey	KMHJ781BBDU175545	
56 Finance	Control & Investigation	L-177	Hyundai	Accent	Sedan	2012	White	KMHCTS1DRCU035883	
57 Finance	Control & Investigation	L-178	Hyundai	Accent	Sedan	2012	White	KMHCTS1DRCU035886	
58 Finance	Control & Investigation	L-179	Hyundai	Accent	Sedan	2012	White	KMHCTS1DRCU035130	
59 Finance	Control & Investigation	L-180	Toyota	Yaris	Sedan	2012	Silver	JTDBW93320L033728	
61 OCS	Staffbuero OCYS	L-176	Toyota	Yaris	Sedan	2012	Silver	JTDBW93320L033728	
62 OCS	Staffbuero OCYS	L-92	Daihatsu	Srion	Hatchback Car	2006	Blue	JDAMF018001043377	
63 OCS	Staffbuero OCYS	L-93	Hyundai	Tucson	SUV	2013	Grey	KMHJ781BBDU16254229	

Ministry	Department	License Plate	Make	Model	Type	Year	Color	Chassis nr.	Remarks
64	OCJS	L-202	Hyundai	Tucson	SUV	2014	Coast	KMHJ781EBEUB58941	
65	VSA	L-94	Chevrolet	Crusader	Van	2009	White/Blue/Red	1GCH39K891170005	
66	VSA	L-95	Chevrolet	Express 2500	Van	2016	White/Blue/Red	1GBZ7GCG9G142382	
67	VSA	L-96	Toyota	Hilux	Pick Up	2009	White/Blue/Red	MROFR2ZG40075962	
68	VSA	L-98	Chevrolet	Crusader	Van	2009	White/Blue	1GCHG39K991169428	
69	VSA	L-99	Suzuki	Vitara	SUV	2010	White/Blue/Red	J31TD04VIA4602618	
70	VSA	L-100	Hyundai	Santa Fe	SUV	2008	White	KMHSH81DP8U269811	
71	VSA	L-101	Hyundai	Santa Fe	SUV	2008	White	KMH5S81DP8U339311	
72	VSA	n/a	n/a	Batam	Trailer	2009	White/Blue/Red	IWC200C10A1125943	
73	VSA	n/a	MCI	Batam	Trailer	2009	White/Blue/Red	IWC200C12A1125944	
74	VSA	L-151	Chevrolet	Crusader	Van	2011	White	1GZG9CG681146531	
75	VSA	L-152	Chevrolet	Crusader	Van	2011	White	1GZG9CG681146531	
76	VSA	L-196	Hyundai	H1	Van	2013	White/Blue/Red	KMHWH81RBDU50969	
77	VSA	L-103	Daihatsu	Terios	SUV	2007	Lime Green	JDAJ210G001027832	
79	VSA	L-104	Daihatsu	Terios	SUV	2007	Blue	JDAJ210G001027832	
80	VSA	L-105	Hyundai	Santa Fe	SUV	2008	Khaki	KMH5S81DP84260646	
81	VSA	L-106	Honda	Pilot	SUV	2006	Black	SFN4F185368800373	
82	VSA	L-171	Ford	Escape	SUV	2012	White	1FMCUJOC76C870555	
83	VSA	L-172	Hyundai	Santa Fe	SUV	2012	Brown	KMHSH81GDCU867599	
84	VSA	L-173	Ford	Ranger	Pick Up	2011	White	MNCL5FE98BW954022	
85	VSA	L-174	Hyundai	Santa Fe	SUV	2012	Silver	KMH5H81GDCU867733	
86	VSA	L-175	Hyundai	Tucson	SUV	2012	Grey	KMHJ781CDU443286	
87	VSA	L-91	Hyundai	Santa Fe	SUV	2008	Black	KHHSH81DP8U303401	
88	VSA	L-107	Ford	158 Econo	Van	2008	White	1FDXE45S88DA93884	
89	VSA	L-108	Daihatsu	Terios	SUV	2007	Lime Green	JDAJ200G00100615	
90	VSA	L-110	Mitsubishi	L-200	Pick Up	2005	White	MMBINK705D076985	
91	VSA	L-112	Hyundai	Tucson	SUV	2006	Green	KMHJ81BPGU504861	
92	VSA	L-36	Hyundai	Getz	Hatchback Car	2006	Green	KMHJ81BPGU504861	
93	VSA	L-115	Daihatsu	Srlion	Hatchback Car	2006	Light Blue	JDAJ3015001041203	
94	VSA	L-76	Suzuki	Vitara	SUV	2012	Black	J31TD04V9C411916	
95	VSA	L-168	Hyundai	Tucson	SUV	2011	White	KMHJ781BBBU307283	
95	VSA	L-111	Daihatsu	Terios	SUV	2007	Green	JDAJ210G001016949	

Ministry	Department	License Plate	Make	Model	Type	Year	Color	Chassis nr	Remarks
96	VSA	L-5	Thomas Mathews	Satliner	Bus	2014	Light Blue	SPOU0B24E1170491	
97	TEZVT	L-113	Nissan	Frontier	Pick Up	2012	White	IN1CIUD220115298	
98	TEZVT	L-116	Daihatsu	Srion	Hatchback Car	2007	White	IDA210G001028083	
99	TEZVT	L-187	Nissan	Frontier	Pick Up	2013	White	IN1CIUD220116750	
100	TEZVT	L-118	Hyundai	Trajet	Van	2006	White	KNHM681BP711300788	
101	TEZVT	L-120	Daihatsu	Terios	SUV	2008	White	IDA210G001055213	
102	TEZVT	L-121	Daihatsu	Terios	SUV	2008	White	IDA210G001055354	
103	TEZVT	L-122	Hyundai	Santa Fe	SUV	2011	White	KMH5H81G0BUJ747959	
104	TEZVT	L-162	Nissan	Frontier	Pick Up	2012	Silver	IN1CIUD220115264	
105	TEZVT	L-123	Hyundai	Tucson	SUV	2008	Metallic	KMH1T81LCUJ366037	
106	TEZVT	L-124	Nissan	Frontier	Pick Up	2005	Silver	IN1CIUD220740472	
107	TEZVT	L-199	Nissan	Frontier	Pick Up	2013	White	IN1CIUD220115782	
108	TEZVT	L-117	Honda	CRV	SUV	2007	Gold	JHLE48307C202411	
109	TEZVT	L-119	Daihatsu	Terios	SUV	2007	Silver	JDAI200G00100619	
110	VROMI	L-125	Ford	Transit	Van	1996	Green	WFOHXXGBVV00K423	
111	VROMI	L-126	Hyundai	Tucson	SUV	2006	Blue	KMHJH81BPF6499475	
112	VROMI	L-127	Hyundai	Tucson	SUV	2006	Blue	KMHJH81BPSU455437	
113	VROMI	L-128	Hyundai	Tucson	SUV	2006	White	KMHJH81BPGU455254	
114	VROMI	L-129	Nissan	Frontier	Pick Up	2006	White	IN1CIUD220080049	
115	VROMI	L-131	Hyundai	Tucson	SUV	2006	White	KMHJH81BPGU473482	
116	VROMI	L-133	Toyota	Hilux	Pick Up	2007	White	8AJFR22G604517766	
117	VROMI	L-134	Toyota	Hilux	Pick Up	2007	White	8AJFR22G604518716	
118	VROMI	L-135	Toyota	Hilux	Pick Up	2007	White	8AJFR22G604516942	
119	VROMI	L-136	Toyota	Hilux	Pick Up	2007	White	8AJFR22G604515437	
120	VROMI	L-138	Toyota	Hilux	Pick Up	2008	White	8AJFR22G60451708282	
121	VROMI	L-139	Mitsubishi	Canter	Truck	1999	White	MROF229G301708282	
122	VROMI	L-140	Hyundai	Santa Fe	SUV	2008	White	KMH5H81DP8UJ303509	
123	VROMI	L-53	Suzuki	Vitara	SUV	2011	White	J53TDA0Y084610873	
124	VROMI	L-145	Toyota	Hilux	Pick Up	2011	White	MROF229G601614400	
125	VROMI	L-149	Mitsubishi	Montero	SUV	2000	Grey	J4MMW31R01J012315	
126	VROMI	L-150	Toyota	Hilux	Pick Up	2011	Silver	MROF229G301616802	
127	VROMI	L-158	Nissan	X-Trail	SUV	2012	Beige	JN1BMT3020148348	

Ministry	Department	License Plate	Make	Model	Type	Year	Color	Chassis nr.	Remarks
128	VR0MI	L-159	Nissan	Navara	Pick Up	2012	Silver	MNTYU40Z00039012	
129	VR0MI	L-161	Nissan	Navara	Pick Up	2012	Silver	MNTYU40Z0022513	
130	VR0MI	L-163	Hyundai	HD 45	Truck	2012	White	KMFA178PCC174640	
131	VR0MI	L-164	Nissan	Navara	Pick Up	2011	White	MNTYU40Z0040890	
132	VR0MI	L-165	Nissan	Navara	Pick Up	2011	White	MNTYU40Z0041393	
133	VR0MI	L-169	Nissan	X-Trail	SUV	2012	Silver	JN1BMT3020154408	
134	VR0MI	L-170	Nissan	X-Trail	SUV	2012	White	JN1BMT3020154133	
135	VR0MI	L-181	Hyundai	Tucson	SUV	2012	Silver	KMH1T81CDCU548479	
136	VR0MI	L-194	Hyundai	HD 65	Crane	2013	White	KMFGA17FDC209864	
137	VR0MI	L-193	Hyundai	HD 65	Truck	2013	White	KMCGK17FDC225127	
138	VR0MI	L-42	Suzuki	Vitara	SUV	2005	Green	JSAXT92V00206163	
139	VR0MI	L-52	Toyota	Corolla	Sedan	2005	White	9BR53EC158021747	
140	VR0MI	L-203	Suzuki	Vitara	SUV	2013	Blue	J53TD04V4E4100434	
141	VR0MI	L-201	Suzuki	Vitara	SUV	2013	Red	J53TD04V1D4200327	
142	VR0MI	L-130	Ford	Transit	Van	1996	Green	WFOLXGBVLR475921	
143	VR0MI	L-130	Ford	Transit	Van	2005	White	9BR53EC158522991	
148	JUSTICE	L-192	Mercedes	Corolla	SUV	2007	White	WDB90663315114089	
149	JUSTICE	L-195	Mercedes	Benz Sprinter 315CDI	Van	2007	White	WDB90663315203658	
150	JUSTICE	L-35	Suzuki	Benz Sprinter 315CDI	Van	2007	White	J53TL52V954101999	
151	JUSTICE	L-153	Hyundai	Grand Vitara	SUV	2005	Silver	J53TL52V954101999	
152	JUSTICE	L-11	Hyundai	Tucson	SUV	2011	Grey	KMH1T818BBU3107269	
153	JUSTICE	L-04	Hyundai	Santa Fe	SUV	2008	Black	KMH5GDP84260473	
155	JUSTICE	L-02	Hyundai	Tucson	SUV	2008	Blue	KMH1N81D08U788925	
156	JUSTICE	L-03	Toyota	Corolla	Sedan	2006	White	9BR53EC248557721	
157	JUSTICE	L-07	Honda	CRV	SUV	2008	White	JHLRE48508C2808766	
158	JUSTICE	L-08	Nissan	Navara	Pick Up	2012	White	MNTYU40Z0047247	
160	JUSTICE	L-09	Ford	E250	Van	2000	White	1FTME4L5YH15018	
			Nissan	Navara	Pick Up	2012	White	MNTYU40Z0047575	

Ministry	Department	License Plate	Make	Model	Type	Year	Color	Chassis nr.	Remarks
161	JUSTICE	L-10	Nissan	Navara	Pick Up	2012	White	MNTVCU04020048287	
162	JUSTICE	L-13	Toyota	HINO Carlet	Truck	2009	White	5PVDN8IN294550171	
163	JUSTICE	L-15	Toyota	Hilux	Pick Up	2009	White	MROFR22G900536878	
164	JUSTICE	L-16	Toyota	RAV4	SUV	2008	Blue	JTMBD31V005182214	
165	JUSTICE	M-2768	Toyota	Corolla	Sedan	2005	White	9BR53ZEC158521709	
166	JUSTICE	L-27	Toyota	Hilux	Pick Up	2009	White	MROFRZG700539805	
167	JUSTICE	L-30	Suzuki	Grand Vitara	SUV	2000	Grey	JSFTL5ZV0011257	
168	JUSTICE	L-32	Toyota	RAV4	SUV	2008	White	JTMBD31V705198376	
169	JUSTICE	L-37	Toyota	Corolla	Sedan	2008	White	9BR53ZEC208694736	
170	JUSTICE	L-38	Hyundai	H1	Van	2009	White	KM1WAH7R94136114	
171	JUSTICE	L-40	Nissan	Urvan	Van	2008	Grey	IN1TA4E25Z0000148	
172	JUSTICE	L-41	Hyundai	H1	Van	2009	White	KMPFWBH7HP9V136242	
173	JUSTICE	L-44	Nissan	X-Trail	SUV	2012	Grey/Green	JN1TANT3120100866	
174	JUSTICE	L-45	Hyundai	H1	Van	2009	White	KMPFWBH7HP413301	
175	JUSTICE	L-46	Toyota	Corolla	Sedan	2006	White	9BR53ZEC15852174	
176	JUSTICE	L-47	Nissan	X-Trail	SUV	2009	White	JN1TBMT4020141746	
177	JUSTICE	L-48	Mitsubishi	Lancer	Sedan	2008	White	JMY5RCY2A8U001369	
178	JUSTICE	L-49	Hyundai	H1	Van	2009	White	KMPFWBH7HP9U157608	
179	JUSTICE	P-218	Nissan	Pathfinder	SUV	2009	White	VSKVWRS720296195	
180	JUSTICE	P-994	Nissan	Almera	Sedan	2000	White	SINFDA16U0230108	
181	JUSTICE	P-4356	Toyota	Corolla	Sedan	2002	White	3Z7FE1598CC	
182	JUSTICE	L-144	Mercedes	Benz 611 D1	Sedan	1997	Blue/White	WDB660611M048635	
183	JUSTICE	V-897	Nissan	Navara	Pick up	2009	White	MNTVCV04020006291	
184	JUSTICE	M-2587	Toyota	Corolla	Sedan	2009	White	JTDBR42E70015846	
185	JUSTICE	M-2693	Toyota	Corolla	Sedan	2005	White	9BR53ZEC15852998	
186	JUSTICE	M-3597	Toyota	Corolla	Sedan	2009	White	JTDBR42EX09031749	
187	JUSTICE	M-3634	Nissan	X-Trail	SUV	2009	White	JN1TBMT3020141625	
188	JUSTICE	M-3953	Toyota	Corolla	Sedan	2009	White	JTDBR42E509029519	
189	JUSTICE	M-4760	Toyota	Corolla	Sedan	2007	Red	9BR53ZEC208648415	
190	JUSTICE	M-4794	Hyundai	Eantra	Sedan	2008	Blue	KMHDT41DP84308169	
191	JUSTICE	M-4831	Toyota	RAV4	SUV	2007	White	JTMBD31Y805167394	
192	JUSTICE	M-4976	Toyota	Corolla	Sedan	2007	White	9BR53ZEC208648322	

Ministry	Department	License Plate	Make	Model	Type	Year	Color	Chassis Nr.	Remarks
193	JUSTICE	M- 5078	Nissan	X-Trail	SUV	2009	White	JN1BNT30201441124	
194	JUSTICE	M- 5188	Toyota	Corolla	Sedan	2005	Black	9BR53ZC158522971	
195	JUSTICE	M- 7881	Hyundai	Elantra	Sedan	2008	Blue	KMHDT41DP84309449	
196	JUSTICE	M- 8137	Hyundai	Sonata	Sedan	2007	White	KMHET41CP7A286624	
197	JUSTICE	M- 8239	Toyota	Corolla	Sedan	2008	White	JTDBR42E90003052	
198	JUSTICE	M- 8280	Toyota	Corolla	Sedan	2005	White	9BR53ZC158522985	
199	JUSTICE	M- 8568	Suzuki	Grand Vitara	SUV	2000	White	JSFTD06ZV00150627	
200	JUSTICE	M- 8937	Chevrolet	Epica	Sedan	2007	White	KL1VW4521678076911	
201	JUSTICE	M- 9127	Toyota	Corolla	Sedan	2009	White	JTDBR42E509027589	
202	JUSTICE	M- 9585	Chevrolet	Tahoe	SUV	2008	White	1GNFKL3181231890	
203	JUSTICE	M- 9585	Chevrolet	Tahoe	SUV	2008	White	1GNFKL3181231890	
204	JUSTICE	MF- 322	Harley	Davidson Road King	Motorbike	2006	White	5HDJFH126Y600439	
204	JUSTICE	MF- 323	Harley	Davidson FLHP	Motorbike	2006	White	5HDJFH126Y600154	
205	JUSTICE	MF- 180	Harley	Davidson FLHP	Motorbike	2012	White	5HDJFHMC2C8616157	
206	JUSTICE	MF- 183	Harley	Davidson FLHP	Motorbike	2012	White	5HDJFHMC7C8616509	
207	JUSTICE	MF- 185	Harley	Davidson FLHP	Motorbike	2012	White	5HDJFHMC9C8620710	
208	JUSTICE	MF- 189	Harley	Davidson FLHP	Motorbike	2012	White	5HDJFHMC1C8621219	
209	JUSTICE	V- 1078	Nissan	Frontier	Pick Up	1999	White	IN6DD2656YC328664	
210	JUSTICE	M- 2991	Toyota	Corolla	Sedan	2009	Green	JTDBR42560015787	
211	JUSTICE	M- 10126	Hyundai	Sonata	Sedan	2007	White	KMHET41CF7A290287	
212	JUSTICE	M- 10310	Hyundai	Getz	Hatchback car	2007	White	KMH8T51DF7UJ596970	
213	JUSTICE	M- 10233	Hyundai	Elantra	Sedan	2008	Silver	KMD741DP8U308244	
214	JUSTICE	M- 10137	Hyundai	Getz	Hatchback car	2007	White	KMH8T51DF7U612552	
215	JUSTICE	MF- 1000	MBK	WAAP 125	Motorbike	2012	Grey	LYMSE42Z000003646	
216	JUSTICE	L- 143	Hyundai	Tucson	SUV	2012	White	KMHU81C0CU548949	
217	JUSTICE	P- 5517	Hyundai	I30	Sedan	2013	Blue	KMHD251B8DU070393	
218	JUSTICE	M- 482	Hyundai	Santa Fe	SUV	2011	Blue	KMH5H81GDBU750521	
219	JUSTICE	MF- 5243	Hyundai	Tucson	SUV	2006	White	KMHJMR1BP6U362662	
220	JUSTICE	P- 1873	Ford	Edge	SUV	2008	Light Ice	2FMDK48C888A17572	
221	JUSTICE	M- 2091	Suzuki	Jimmy	SUV	2007	Grey	JSAFJ843Y00325802	
222	JUSTICE	L- 155	Hyundai	Santa Fe	SUV	2011	Beige	KMH5H81GDBU749262	
223	JUSTICE	L- 154	Hyundai	Santa Fe	SUV	2011	White	KMH5H81GDBU749129	
224	JUSTICE	M- 7868	Hyundai	Santa Fe	SUV	2004	White	KMH5881BP4U825927	

Ministry	Department	License Plate	Make	Model	Type	Year	Color	Chassis nr.	Remarks
225	JUSTICE	Customs Department							
226	JUSTICE	Griffier	Hyundai	Tucson	SUV	2006	Charodomy	KMHUM81BFGUJ354027	
227	JUSTICE	Griffier	Toyota	RAV4	SUV	2008	Silver	JTMZD31V105081438	
228	JUSTICE	Landresearche	Mitsubishi	Outlander	SUV	2004	White	4G641Y0778	
229	JUSTICE	Landresearche	Ford	Escape	SUV	2011	Black	1FMCU9D788K832035	
230	JUSTICE	Landresearche	Honda	CRV	SUV	2011	Blue	JHLRE48508CJ01846	
231	JUSTICE	SG Justice	Suzuki	Vitara	SUV	2012	Black	J53TD94V4C4100320	
232	JUSTICE	Justice Academy	Audi	500 SEL	Sedan	2008	Black	WUAJAF7BE08A030355	
233	JUSTICE	Police	VW	T-4	Van	1997	White	70WH038104	
234	JUSTICE	Police	Toyota	Corolla	Sedan	2005	Maroon	98NS3ZEC1S8522997	
235	JUSTICE	Police	Ford	Explorer	SUV	2013	White	1FMSK8AR8DGC76026	
236	JUSTICE	Police	Ford	Explorer	SUV	2013	White	1FMSK8AR8DGC76027	
237	JUSTICE	Police	Ford	Explorer	SUV	2013	White	1FMSK8AR1DGC76028	
241	JUSTICE	Police	Nissan	X-Trail	SUV	2014	Silver	JN1TBN13020155450	
242	JUSTICE	Police	Hyundai	Santa Fe	SUV	2008	Black	KMH5GR1DP8433942	
243	JUSTICE	Court of Guardianship	Opel	Vivaro	Van	2005	Black	WOLF7ADA65V643503	
244	JUSTICE	Bureau Ombudsman	Hyundai	H1	Bus	2014	Black	KMIWA37R8EUG10066	
247			Suzuki	Celerio	Hatchback car	2011	Brown	MA3FC3150BA388943	

OVERZICHT VAN ERFPACHT

Erfpacht Statistiek	31-Dec-13	31-Dec-14	31-Dec-15	Mutatie
Aantal Erfpacht uitgifte	2,326	2,353	2,907	554
Totaal m2 grond	4,303,306	4,348,303	4,413,012	64,709
Totaal jaarlijkse Canon (NAf.)	4,508,574	4,837,533	5,101,245	263,712
Gemiddelde Canon	1,938	2,056	1,755	(301)
Gemiddelde oppervlakte	1,850	1,847	1,783	(64)
Gemiddelde Canon per m2	1.05	1.11	0.98	(0.13)
<i>Gemiddelde resterende looptijd (jaren)</i>	<i>27.4</i>	<i>27.7</i>	<i>26.7</i>	
Maximum Canon (NAf.)	221,054	221,054	221,054	
Maximum oppervlakte (m2)	533,344	533,344	533,344	
<i>Maximum Looptijd (jaren)</i>	<i>84.9</i>	<i>84.9</i>	<i>82.7</i>	
Minimum Canon	0	0	0.0	
Minimum oppervlakte	3	3	3.0	
<i>Minimum Looptijd (jaren)</i>	<i>3.6</i>	<i>(0.8)</i>	<i>1.3</i>	
<i>Contante Waarde bij 5% (NAf.)</i>	<i>67,188,646</i>	<i>71,647,964</i>	<i>71,635,753</i>	<i>(12,211)</i>
<i>Contante Waarde bij 7.44% (NAf.)</i>	<i>50,953,024</i>	<i>54,388,770</i>	<i>54,570,607</i>	<i>181,837</i>

OVERZICHT VAN
HUUROVEREENKOMSTEN EN
OVERHEIDSGEBOUWEN

Overzicht van huurovereenkomsten en overheidsgebouwen

Naam gebouw	adres	huur \$	huur NAF	begin	eind	opzegtermijn	Deposit
Brown building/ICT staf	Cannegietestreet 51A	\$ 5,000.00	9,000.00	01.08.2012	31.07.2013	3 months	\$ 10,000.00
Brown building/ICT training facilities	Cannegietestreet 51A	\$ 2,966.67	5,340.01				
FA Building/Fire and Ambulance Departm	Jackal Road 5	n.v.t	n.v.t	n.v.t	n.v.t	n.v.t	n.v.t
Fish Market/ Public service center	Airport Road 6	\$ 6,000.00	10,800.00	01.01.2013	31.12.2018	2 months	\$ 12,000.00
Former Fire Brigade Building	Cannegietestreet	n.v.t	n.v.t	n.v.t	n.v.t	n.v.t	n.v.t
Former fire brigade office/PNO	Backstreet 55B	\$ 3,596.04	6,472.88		31.08.2004	3 months	n.v.t
JOBCO building/DCOMM	Sparrow road 4	\$ 8,997.00	16,194.60	1.12.2012	30.11.2015	6 months	\$ 8,997.00
Jobco, Harbor View General Affairs	Unit 7, Building C, JOBCO	\$ 10,500.00	18,900.00	01.07.2010	30.06.2016	6 months	\$ 16,617.60
Julliete Building/Huurcomissie	Richardsonstreet 22	\$ 9,000.00	16,200.00	1.09.2013	31.08.2016	2 months	unknown
Old Administration Building	Clem Labega Square	n.v.t	n.v.t	n.v.t	n.v.t	n.v.t	n.v.t
Philipsburg Jubilee Library	Ch. E.W.Vogesstreet 12	n.v.t	n.v.t	01.09.2013	30.08.2014	2 months	n.v.t
Translator	Richardsonstreet 22	\$ 1,500.00	2,700.00	1.05.2004	30.04.2006	3 months	unknown
VNA Building/verkiezing committee	backstreet 145 unit B	\$ 1,388.89	2,500.00				
Amigo Building (FBBB)	Camille Richardsonstreet	\$ 7,000.00	12,600.00	01.12.2015	01.11.2018	4 months	2 months
Naam gebouw	adres	huur \$	huur NAF	begin	eind	opzegtermijn	Deposit
Pump Buildings	Suckergardenroad	n.v.t	n.v.t	n.v.t	n.v.t	n.v.t	n.v.t
Savance building/ Yellow building /R.O.B	Tamarindesteeg 1	\$ 16,940.45	30,492.81	unknown	unknown	unknown	unknown
Sewage Plant	Illidge Road 33	n.v.t	n.v.t	n.v.t	n.v.t	n.v.t	n.v.t
VRONI Office Public Works Barracks	Pond Island	n.v.t	n.v.t	n.v.t	n.v.t	n.v.t	n.v.t

Naam gebouw	adres	huur \$	huur NAF	begin	eind	opzegtermijn	Deposit
APNA building/ Loon en salaris	E.C Richardson street #13	\$ 4,398.33	7,916.99	1.01.2013	31.12.2017	3 months	unknown
Census and Receivers office	university boulevard 6	n.v.t	n.v.t	n.v.t	n.v.t	n.v.t	n.v.t
Vineyard building/ Tax Office	W.G. Buncamproad 33	\$ 13,700.00	24,660.00				
Naam gebouw	adres	huur \$	huur NAF	begin	eind	opzegtermijn	Deposit
Civil Aviation/MET office	Airport road 69						
Cruise terminal building, The south wing	First Floor, unit 2,	\$ 1,612.00	2,901.60	01.03.2011	29.02.2016	2 months	\$ 1,200.00
Economics and tourist	W.G. Buncamp Road 33	\$ 7,819.55	14,075.19				
Market Clem Labega & Parking boot	Clem Labega Square	n.v.t	n.v.t	n.v.t	n.v.t	n.v.t	n.v.t
Mivola Mulrain/Inspection	A.C. Cannegietstreet 27	\$ 2,050.00	3,690.00	1.01.1999	31.12.2013	3 months	unknown
SOG/SXM Festival Village	Soualigaroad	n.v.t	n.v.t	n.v.t	n.v.t	n.v.t	n.v.t
Tourist Office	Juliana Airport	n.v.t	n.v.t	n.v.t	n.v.t	n.v.t	n.v.t
Unit 10/Statistics	Juancho Yrausquin Boulev	\$ 2,300.00	4,140.00	01.08.2012	31.07.2014	3 months	\$ 2,000.00
Unit 9/3 Economics/ tourist office	Juancho Yrausquin Boulev	\$ 5,000.00	9,000.00	18.04.2012	17.04.2014	3 months	\$ 2,500.00
Naam gebouw	adres	huur \$	huur NAF	begin	eind	opzegtermijn	Deposit
John Larmony Community Center	Longwall road 20	n.v.t	n.v.t	n.v.t	n.v.t	n.v.t	n.v.t
Amigo building/Student support Education	J A Peterson Street 3	\$ 7,000.00	12,600.00	29.04.2013	30.04.2016	3 months	unknown
Belvedere Basketball veld							
Belvedere Community Center	Belvedere Estate road 3	n.v.t	n.v.t	n.v.t	n.v.t	n.v.t	n.v.t
Brooks Tower Education	Juan Yrausquin Boulevard	\$ 3,815.42	6,867.76	1.03.2012	28.02.2015	2 months	no deposit
Brookstowers Education	Juan Yrausquin Boulevard	\$ 13,354.00	24,037.20	1.03.2011	28.02.2014	2 months	no deposit
Brookstowers Education	Juan Yrausquin Boulevard	\$ 13,090.00	23,562.00	1.11.2010	31.10.2020	6 months	no deposit
Charles Leopold Bell school	Unionroad	n.v.t	n.v.t	n.v.t	n.v.t	n.v.t	n.v.t
Colebay community Helpdesk	Union Road	\$ 600.00	1,080.00	01.03.2013	31.12.2013	2 months	\$ 1,200.00
Cruyff Court							
Dr. Alma Fleming Rogers Education Care	Belvedere						

Dr. Martin LutherKing Jr. School	Zorg en Rust Road	n.v.t	n.v.t	n.v.t	n.v.t	n.v.t	n.v.t	n.v.t
Dutch quarter Community Center	Zorg en Rust Road	n.v.t	n.v.t	n.v.t	n.v.t	n.v.t	n.v.t	n.v.t
Dutch Quarter community Helpdesk	\$ 700.00	\$	1,260.00	01.02.2012				n.v.t
Hill Side Christian School, Helmich Snijder	Grapefruit Road 25	n.v.t	n.v.t	n.v.t	n.v.t	n.v.t	n.v.t	n.v.t
Hill Side Christians School: Asha Stevens C	Jackal RD 4	n.v.t	n.v.t	n.v.t	n.v.t	n.v.t	n.v.t	n.v.t
Huur en steunpunt	\$ 2,000.00	\$	3,600.00					
Hygienische Zaken en Inspectie	Frontstreet 1	\$	11,351.74					
John Hodge building								
Jose Lake Ball park	L.B. Scottroad 18	n.v.t	n.v.t	n.v.t	n.v.t	n.v.t	n.v.t	n.v.t
L.B. Scott Sports Auditorium	Longwall Road 18	n.v.t	n.v.t	n.v.t	n.v.t	n.v.t	n.v.t	n.v.t
Leonard Connor School	Venus Road	n.v.t	n.v.t	n.v.t	n.v.t	n.v.t	n.v.t	n.v.t
Little League Stadium	Soualigaroad	n.v.t	n.v.t	n.v.t	n.v.t	n.v.t	n.v.t	n.v.t
M. Genevieve de Weever School	Hope Estate Road	n.v.t	n.v.t	n.v.t	n.v.t	n.v.t	n.v.t	n.v.t
MAC Browlia F. Mailard Campus	Apachelane 9	n.v.t	n.v.t	n.v.t	n.v.t	n.v.t	n.v.t	n.v.t
MAC Comprehensive secondary education								
MAC John A. Gumbs School	Orchid Road 2	n.v.t	n.v.t	n.v.t	n.v.t	n.v.t	n.v.t	n.v.t
Martha Haus/ Baby Clinic Dental clinic	A.J.C Brouwersroad 6	\$	2,700.00	10.02.2012	10.02.2016	1 month	\$	5,400.00
Melford Hazel Sport complex	Oyster Pond 4A	n.v.t	n.v.t	n.v.t	n.v.t	n.v.t	n.v.t	n.v.t
Milton Peters College	L.B. Scottroad	n.v.t	n.v.t	n.v.t	n.v.t	n.v.t	n.v.t	n.v.t

Naam gebouw	adres	huur \$	huur NAF	begin	eind	opzegtermijn	Deposit
NIPA SBO School	Jackal RD	n.v.t	n.v.t	n.v.t	n.v.t	n.v.t	n.v.t
Oranje School	Frontstreet 100	n.v.t	n.v.t	n.v.t	n.v.t	n.v.t	n.v.t
Philipsburg community center		n.v.t	n.v.t	n.v.t	n.v.t	n.v.t	n.v.t
Prins Willem Alexander School	Apricot Road 16	n.v.t	n.v.t	n.v.t	n.v.t	n.v.t	n.v.t
Raoul Illidge Sport complex	Weigelegen Road 24	n.v.t	n.v.t	n.v.t	n.v.t	n.v.t	n.v.t
Ruby Labega Primary School	Blueberry road 11	n.v.t	n.v.t	n.v.t	n.v.t	n.v.t	n.v.t
Sagikor Building	W.J Nisbeth Road	\$ 3,437.77	6,188.00	01.06.2014	31.05.2015	3 months	\$ 9,282.00
Seventh Day Adventist school	Orange Grove	n.v.t	n.v.t	n.v.t	n.v.t	n.v.t	n.v.t
Sister Borgia School	C.A. Cannegieterstreeet 25	n.v.t	n.v.t	n.v.t	n.v.t	n.v.t	n.v.t
Sister Magda School	Cupper Drive 1	n.v.t	n.v.t	n.v.t	n.v.t	n.v.t	n.v.t
Sister Maria Lawrence School	Allece Drive 1	n.v.t	n.v.t	n.v.t	n.v.t	n.v.t	n.v.t
Sister Regina School	Simpson Bayroad 62	n.v.t	n.v.t	n.v.t	n.v.t	n.v.t	n.v.t
St. Dominic High School	L.B. Scottroad 211	n.v.t	n.v.t	n.v.t	n.v.t	n.v.t	n.v.t
St. Dominic Primary School	L.B. Scottroad 207-209	n.v.t	n.v.t	n.v.t	n.v.t	n.v.t	n.v.t
St. Jozeph School	Frontstreet 26	n.v.t	n.v.t	n.v.t	n.v.t	n.v.t	n.v.t
St. Maarten Academy	Cupper Drive 3	n.v.t	n.v.t	n.v.t	n.v.t	n.v.t	n.v.t
St. Maarten Academy PSVE	Beryl Richardroad 3	n.v.t	n.v.t	n.v.t	n.v.t	n.v.t	n.v.t
St. Maarten Vocational Training School	Arrowroot Road 2	n.v.t	n.v.t	n.v.t	n.v.t	n.v.t	n.v.t
St. Peters Community Center	Sint Petersroad	n.v.t	n.v.t	n.v.t	n.v.t	n.v.t	n.v.t
St. Peters community Helpdesk		\$ 569.44	1,024.99	01.07.2012			
Sundial School	Ch. E.W.Vogesstreet 14/1	n.v.t	n.v.t	n.v.t	n.v.t	n.v.t	n.v.t
University of St. Martin	Soualigaroad	n.v.t	n.v.t	n.v.t	n.v.t	n.v.t	n.v.t
Vineyard Building	W.G. Buncamproad 33	\$ 28,418.04	51,152.47				
Vineyard Building Social health center	W.G. Buncamp Road 33	\$ 14,941.91	26,895.43				
VSA	Kanaalsteeg 1	\$ 7,000.00	12,600.00		29.08.2009	2 months	unknown
Zorg en rust Basketball veld							

Naam gebouw	adres	huur \$	huur NAF	begin	eind	opzegtermijn	Deposit
Blue lagoon building/Archief	Waterfront Road 20	\$ 8,800.00	15,840.00	15.08.2012	14.08.2015	unknown	\$ 17,600.00
Court of guardianship	W.G. Buncamp Road 33	\$ 9,413.78	16,944.80				
Deltonice Building/ M.O.T	Backstreet 65	\$ 16,000.00	28,800.00	01.12.2010	30.11.2015	3 months	\$ 16,000.00
Douane	E.C Richardson street #13	\$ 4,776.11	8,597.00	01.01.2013	31.12.2017	3 months	unknown
Drugstore	Camille Richardsonstreet	\$ 2,000.00	3,600.00	30.11.2010	31.11.2012	3 months	n.v.t
Drugstore	Camille Richardsonstreet	\$ 1,960.00	3,528.00	30.11.2010	31.11.2013	4 months	n.v.t
Drugstore	Camille Richardsonstreet	\$ 3,346.67	6,024.01	1.12.2010	31.11.2013	5 months	\$ 6,693.33
Grens Hospitum	Simpson bay	n.v.t	n.v.t	n.v.t	n.v.t	n.v.t	n.v.t
Immigration facility Services	A.T Illidge road 8	\$ 8,306.76	14,952.17	01.07.2009	30.06.2012	3 months	\$ 8,000.00
Immigration ground floor	A.T Illidge road 6	\$ 5,904.78	10,628.60	01.07.2011	31.06.2014	3 months	\$ 5,775.00
Immigration/behind NAPA	A.T Illidge road 4	\$ 2,654.17	4,777.51	01.04.2012	28.02.2015	2 months	\$ 2,625.00
Jaijo commercial Building/ Landrecherche	A.T Illidge road# 56B	\$ 10,500.00	18,900.00	01.07.2012	37.07.2017	2 months	\$ 10,500.00
Miss Lalie Center; jeugd dententie	Venus Drive	n.v.t	n.v.t	n.v.t	n.v.t	n.v.t	n.v.t
Police school	A.T Illidge road	n.v.t	n.v.t	n.v.t	n.v.t	n.v.t	n.v.t
Police station	Simpson bay	n.v.t	n.v.t	n.v.t	n.v.t	n.v.t	n.v.t
Police station (main station)	Camille Richardsonstreet	n.v.t	n.v.t	n.v.t	n.v.t	n.v.t	n.v.t
Prison point Blanche	Point Blanche	n.v.t	n.v.t	n.v.t	n.v.t	n.v.t	n.v.t
Second floor/Minister of Justice	A.T Illidge road 6	\$ 4,361.00	7,849.80				unknown
Vineyard Building/openbare aanklager	W.G. Buncamp Road 33	\$ 12,096.73	21,774.11				
Naam gebouw	adres	huur \$	huur NAF	begin	eind	opzegtermijn	Deposit
ECC Building	13 E.C Richardson street	\$ 4,400.00	7,920.00	01.02.2011	31.01.2013	1 month	\$ 4,440.00
ECC Building/Ground floor	13 E.C Richardson street	\$ 6,012.00	10,821.60	01.02.2013	31.01.2016	2 months	\$ 6,012.00
ECC Building/second floor	13 E.C Richardson street	\$ 6,012.00	10,821.60	01.02.2011	31.01.2013	1 month	\$ 6,012.00

Per month 585,524.27

Per year 7,026,291.19

OVERZICHT VAN DEELNEMINGEN

Government-owned Companies			
No	Name	Share %	
01	Sint Maarten Harbour Holding Company N.V. Incl: St. Maarten Ports Authority N.V.; St. Maarten Harbour Cruise Facilities N.V.; St. Maarten Harbour Cargo Facilities N.V.; St. Maarten Harbour Crane Company N.V.; Simpsonbay Lagoon Authority Corporation N.V.	100%	active active active active active
02	Princess Juliana International Airport Holding Company N.V. Incl: Princess Juliana International Airport Exploitiemaatschappij N.V. Luchthaven Veiligheid Financiering Mij. N.V.	100% 100%	active active non active
04	Sint Maarten Telecommunication Holding Company N.V. Incl: St. Maarten Telecommunication Operating Company N.V.; St. Maarten Telephone Company N.V.; Telcell N.V.; St. Maarten International Telecommunication Services (SMITCOMS) N.V.;	100%	active active active active
05	GEBE N.V. (Still under Stichting Administratiekantoor Gebe. Based on MOU of april 2012, shares have to be distributed with 92.4% for SXM)	92.40%	active
06	Sint Maarten Economic Development Corporation N.V. Incl: Waterside Development Company N.V.; Hexagon Infrastructural Fund N.V.; Philipsburg DIT Management N.V.	100%	active active active active
07	Sint Maarten Laboratory Services N.V.	100%	active
08	Ontwikkelingsbank van de Nederlandse Antillen N.V. (Het process tot ontbinding is gestart)	9.81%	active
09	Marven N.V.	100%	non active
10	Saba Bank Resources N.V.	28.23%	active
11	Winair N.V.	92.05%	active
12	Nieuwe Post N.V., Curacao (wordt overgedragen aan Curacao)	25%	active
13	UTS N.V.	7.83%	active
14	Postal Services St. Maarten N.V.	100%	active
15	DC-ANSP N.V. (Dutch Caribbean Air Navigation Service Provider) (Voormalig NAATC)	18.75%	active

TZVT

PM

OVERZICHT VAN DE **COLLECTIEVE SECTOR**

Collective Sector entities 2015

Overview of Collective Sector Sint Maarten 2015

1. Sint Maarten

- Overheid van Sint Maarten

2. Social and Health Insurance

- Uitvoeringsorgaan Sociale- en Ziektekosten Verzekeringen Sint Maarten (SZV)

3. Other Collective Sector

3.1 Government N.V.'s

- Marven N.V.
- Sint Maarten Laboratory Services N.V. (SLS)

3.2 Other entities

- Stichting Overheidsgebouwen Sint Maarten (SOG)
- Foundation Upkeep Sports Facilities (FUSF)
- Small Business Development Foundation (SBDF)
- Stichting Vrijwilligerskorps Sint Maarten (VKS)
- The National Sports Institute (NSI) – [Stichting Sport Ontwikkeling (SSO)]
- Sint Maarten Development Fund (SMDF)
- Mental Health Foundation (MHF)
- Sint Maarten Medical Center (SMMC)
- Stichting Sint Maarten Student Support Services (S4)
- Governements Opvoedings Gesticht (GOG)
- Stichting Justitiële Inrichtingen Bovenwinden
- Bureau Telecommunicatie en Post (BTP)

VERLEENDE CONCESSIONS

OVERZICHT VAN VERLEENDE CONCESSIONS

Titel verordening		Werkelijke ontvangsten 2015	Begrote ontvangsten 2016	Begrote ontvangsten 2017
1	St. Maarten verleende het bedrijf een concessie voor een eerste periode van 20 jaar via een lands verordening nr. 2031, d.d. 14 oktober 1997. Na zeven jaar later heeft de regering via een landsverordening nr. 638, op 27 mei 2004 de concessie verlengd met een tijdperk van acht jaar tot en met 2 januari 2025. De concessie werd opnieuw verlengd in 2012 voor nog eens 15 jaar waardoor het bedrijf hun Moody's waardering verlichtte.	0	0	0
2	Landsverordening houdende regels omtrent de verlening van een concessie voor de opwekking en levering van elektriciteit. AB 2010 Nr. 27	0	0	5,000,000
3	Verordening havenconcessies AB 2007 Nr. 15	6,728,065	5,200,000	5,200,000
4	Landverordening op de Telecommunicatievoorzieningen 1995 (P.B. 1995 no 196)	1,962,400	3,118,000	3,350,000

ADDITIONELE

BIJLAGE:

Toelichting op de
Kapitaaldienst

SNA Code	No.	Budget 2016: Prioritysetting for the coming years Short description of the policy as presented in the draft budget 2016	Afdeling	Afschrijving begin jaar	Afschrijving in jaren	Wensenlijst 2016	Herprioriteren restgeld 2014/2015	Reeds verplicht	All verplicht	betaald	KD 2017
Grootboekrekenr.	1	High Councils					254,100		49,581		204,519
		Remaining Funds									
		Vervoermiddelen									
		Inrichting & Equipment									
		Huisvestingen									
		ICT Hardware & Software									
						381,695					
						0	254,100		49,581		204,519
		Totaal					254,100		49,581		204,519

SNA Code	No.	Budget 2016: Prioritysetting for the coming years Short description of the policy as presented in the draft budget 2016	Afdeling	Afschrijving begin jaar	Afschrijving in jaren	Wensenlijst 2016	Herprioriteren restgeld 2014/2015	Reeds verplicht	BETAALD	VERPULCHT	KD 2017
	3	Ministry of AZ									
		Invest brandcransen en brandweer	Brandweer	2018	5	72,370					72,370
		Vervoersmiddelen	Brandweer	2018	5	225,000		335,000			560,000
		Replacing MR vehicles and replacing old vehicles	Facilitaire zaken	2018	5	350,000			417,546		282,454
		Brandweer inrichting en Equipment (Airport)	Brandweer	2018	10	265,000					265,000
		Burgerszaken inrichting en Equipment	Burgerszaken	2018	10	450,000					750,000
		Inrichting en Equipment	VDSM	2018	10	570,000					940,000
		Completing radio en television station	Public Service Center	2018	10	50,000					125,000
		Purchasing of equipment pertaining to moving to new building	Voorlichting en Comm	2018	10	75,000					125,000
		Equipment pertaining to continuing of rolling out of Decos over entire organization	Facilitaire zaken	2018	10	350,000				15,000	-15,000
		Automatizing and new work programma	DIV	2018	5	50,000		877,939	1,117,202		290,261
		Gebouwen en in Aanbouw4	ICT	2018	5	1,222,454					983,221
			VDSM								
		Totaal				3,699,834	1,220,000	1,232,839	1,609,488		4,573,305
						3,699,834	2,432,939				4,523,305
						6,132,793					

SNA Code	No.	Budget 2016: Prioritysetting for the coming years Short description of the policy as presented in the draft budget 2016	Afdeling	Afschrijving begin jaar	Afschrijving in jaren	Wensenlijst 2016	Herprioriteren restgeld 2014/2015	Reeds verplicht	BETAALD	VERPULCHT	KD 2017
	4	Ministry of Finance									
		Mixed Dynamics. Fixed Assets - Project Costing - AR	Comptabiliteit	2018	5	246,417					246,417
		New Tax Administration System. Project Initiation, Planning & Analysis	Belastingdienst	2018	5	246,417		1,452,844			1,452,844
		New Tax Administration System. ICT Implementation, Ph. 1 - BCN	Belastingdienst	2018	5	2,065,909			71,033		175,964
		Integration of Tax Administration Offices	Belastingdienst	2018	15	2,065,909					2,065,909
		Totaal				2,065,909	497,834	3,482,648	71,033		3,940,554
						4,011,587	1,995,678				3,940,554

SNA Code	No.	Short description of the policy as presented in the draft budget 2016	Afdeling	Afschrijving begin jaar	Afschrijving in jaren	Wensenlijst 2016	Herprioriteren restgeld 2014/2015	Reeds verplicht	BETAALD	VERPFLUCHT	KD 2017
Budget 2016: Prioritysetting for the coming years											
5 Ministry of Justice											
01103	AMI132	Auto's	PIPB	2018	10			250.000		250.000	250.000
01104	AMI122	Nieuwe ingang	PIPB	2018	5	200.000					200.000
01104	AMI122	77 meter hekwerk	Politiebureau	2018	10	1.000.000					1.000.000
01104	AMI122	Fase 2 en 3	Soremar gebouw	2018	15	410.000					410.000
01104	AMI122	Verbouwing	Camera project	2018	5	2.000.000		2.000.000		2.000.000	4.000.000
01105	AMI139	Toiletten	Grenshospitium	2018	5			3.317.197	3.856.666		(539.469)
01105	AMI122	Coie Bay/Politie/schietbaan-forensisch	Soremar gebouw	2018	5	1.800.000					1.800.000
01105	AMI122	Coie Bay/Politie/schietbaan-forensisch	Soremar gebouw	2018	10	315.000		235.000		235.000	550.000
01105	AMI122	Schietbaan	Soremar gebouw	2018	10	72.142					72.142
01105	AMI122	Forensisch Lab	Soremar gebouw	2018	10	72.142					72.142
01105	AMI139	Kantoor meubilair	JIS KPMG	2018	5	1.000.000		552.139	648.187		447.861
01120	AMI132	Invasteringen buiten prioriteitenlijst		2018	5	6.797.142	0	5.804.197	5.057.991	2.465.000	7.541.341
						6.797.142	0	5.804.197	5.057.991	2.465.000	7.541.341
Totaal						6.797.142	0	5.804.197	5.057.991	2.465.000	7.541.341
						12.599.339					

SNA Code	No.	Short description of the policy as presented in the draft budget 2016	Afdeling	Afschrijving begin jaar	Afschrijving in jaren	Wensenlijst 2016	Herprioriteren restgeld 2014/2015	Reeds verplicht	BETAALD	VERPFLUCHT	KD 2017
Budget 2016: Prioritysetting for the coming years											
6 Ministry of OCS											
01104	AMI121	Vervangen Kantoormeubilair 3x school		2018	10						2.117.150
01104	AMI122	Heavy Maintenance Public and Subsidized School Milton Peter/Sundell		2018	10	2.000.000		236.353	113.203		289.647
01104	AMI122	Design and preparation of the John Larmonie center		2018	15	2.500.000		265.647			2.500.000
01104	AMI122	Completion John Larmonie center		2018	15	3.000.000			239.904		2.750.096
01104	AMI121	Building the new Prins Willem Alexander School		2018	5	1.500.000					1.500.000
01104	AMI121	Upgrading Main Building Raoul Jilgde Sport Complex		2018	15	507.575					507.575
01104	AMI121	Charles Leopold Bell Educational Care Center		2018	5	1.000.000					1.000.000
01104	AMI139	Critical Electrical and Cabling Upgrade Public Schools/Phase 1		2018	5	360.000					360.000
01104	AMI122	Inheritor Little League Ball Park		2018	5			260.000	262.660		(22.660)
01104	AMI122	Renovate Little League Ball Park		2018	10	2.100.000					2.100.000
01105	AMI139	Solar Panels on School/Air Conditioning in Schools/Phase 1		2018	15	1.500.000		400.000			400.000
01107	AMI122	Design and preparation New Secondary Belvedere School		2018	15	1.500.000					1.500.000
01107	AMI122	Design and preparation of the Culture, Performing arts and convention center/Landpurch		2018	15	1.500.000					1.500.000
01121	AMI121	Upgrading Sports Field Belvedere		2018	5			40.000	342.076		40.000
						34.467,375	0	1.200.000	977.845		14.689.730
Totaal						14.467,375	0	1.200.000	977.845		14.689.730
						15.467,575					

SMA Code	No.	Budget 2016: Prioritysetting for the coming years Short description of the policy as presented in the draft budget 2016	Afdeling	Afschrijving begin jaar	Afschrijving in jaren	Wensenlijst 2016	Herprioriteren restgeld 2014/2015	Reeds verplicht	BETAALD	VERPLICHT	KD 2017
7 Ministry of VSA											
01103	AWI131	4x4 Ambulance wagen vernieuwen		2018	5		126.000				126.000
01103	AWI131	Aanschaf 2 reguliere ambulances van het bouwjaar 2009 ter vervanging na 6 jaar in gebruik		2018	5		328.000				328.000
01103	AWI131	2 new Replacement Ambulances		2018	5	500.000			530.634		(30.634)
01104	AWI139	Medical Investments		2018	5	1.981.000					1.981.000
01105	AWI139	Vernieuwing en uitbreiding training materiaal		2018	5		100.000				100.000
01105	AWI139	Medische apparatuur		2018	5		20.000				20.000
01105	AWI139	Hartmachine		2018	5		22.500				22.500
01105	AWI139	Life Pack 15 hartmonitor		2018	5		19.450				19.450
01105	AWI139	Hart massage apparaten		2018	5		14.400				14.400
01105	AWI139	Aanschaf van één (1) additioneel Lifepack 15 hartmachines ter uitrusting van ploevragen en ter vervangng van twee oude LP12 hartmachines		2018	5		37.000				37.000
01105	AWI139	Aanschaf één (1) additioneel automatisch hart massage apparaat ter uitrusting van ploevragen		2018	5		32.000				32.000
01120	AWI146	Aanschaf van een "Rapid Emergency Inflatable Shelter" & drie iede		2018	5		111.800				111.800
01105	AWI132	Apparaat voor bestrijding Chikungunya virus		2018	5		50.000				50.000
01105	AWI139	Investment Outbreak prevention (4 hand held loggers)		2018	5	11.000					11.000
01120	AWI139	Investment Outbreak prevention (SLB equipment for Zika viral testing)		2018	5	90.066					90.066
01120	AWI132	Communicatie systeem, Dispatch system		2018	5		25.000				25.000
01120	AWI132	Software LMS/MIS		2018	5		24.500				24.500
01120	AWI132	Upgrade Automatisering systeem Arbeidsmarkt, Onslagen, Vergoedingen		2018	5		166.516				166.516
01120	AWI132	Health information system		2018	5	1.300.000					1.300.000
Totaal voor de VSA						3.884.068	1.212.146	0	530.634		4.585.660
Totaal						3.884.068	1.212.166				4.585.600

SMA Code	No.	Budget 2016: Prioritysetting for the coming years Short description of the policy as presented in the draft budget 2016	Afdeling	Afschrijving begin jaar	Afschrijving in jaren	Wensenlijst 2016	Herprioriteren restgeld 2014/2015	Reeds verplicht	BETAALD	VERPLICHT	KD 2017
8 Ministry of Teert											
01104	AWI121	St Maarten Tourist Authority Building		2018	15	4.500.000					4.500.000
01104	AWI121	Vendor Mall		2018	10	291.103					291.103
01121	AWI123	Frost & Backstreet Repairs		2018	5	2.000.000	1.838.621				3.838.621
01121	AWI123	Resurfication of tourist area roads		2018	5	2.000.000	1.838.621				3.838.621
01121	AWI122	Taxi parking lot other payments		2018	5	500.000			65.700.000		500.000
Totaal voor de Teert						9.291.103	3.677.241		65.700.000		12.968.344
Totaal						9.291.103	3.677.241		65.700.000		12.968.344

SMA Code	Budget 2016: Prioritysetting for the coming years Short description of the policy as presented in the draft budget 2016	Afdeling	Afsluiting begin jaar	Afsluiting in jaren	Wenselijst 2016	Herprioriteren restgeld 2014/2015	Reeds verplicht	BETAALD	VERPLICHT	KD 2017
01108	9 Ministry of VROM									
01121	Land Purchase Housing, Comm. Ceilings, Sewage, Drainage, Cementary etc		2018	10	392.661					392.661
01121	St. Peters main line & house connections		2018	10	800.000					800.000
01121	Study & p11 Constructio "over the bank" infrastructure		2018	5	150.000			23.000,00		127.000
01121	Hard surfacing of dirt roads		2018	5	800.000			-474.757,05		325.243
01121	Cementary Vaults		2018	5	400.000			203.372,14		196.628
01121	Parking Lot Kim Sha		2018	5	600.000			73.709,99		526.290
01121	Dutch Quarter (co financing), commitment 10th EDF, upgrade AT III. Rd. - D.Q. (Ph I; transport line & collection pits)		2018	5	3.000.000					3.000.000
01121	Link 2. New road plus hard surfacing trench		2018	5	4.900.000					4.900.000
01121	Link 3. Temporary one lane road		2018	5	748.403					749.403
01121	Hard surfacing of trenches		2018	5	1.000.000					1.000.000
01121	Link 6. Design & preparation		2018	5	1.500.000					1.500.000
	other payments							264.991,82		264.992
	Total				14.292.064	0	0	1.039.231,06		13.252.833
					14.292.064	0	0	14.292.064		13.252.833
					14.292.064	0	0	14.292.064		13.252.833

Total deze lijst
 Uitgestelde +
 nieuwe
 investeringen
 Verschil

61.620.533
 69.538.750
 7.919.217

Uitgestelde Niet
 op deze lijst
 invest.
 Belastingdienst
 niet of deze lijst

(1.919.216)
 (6.000.000)

Reconciled 0

16.524.331

55.497.715

DIENSTVERLENINGS OVEREENKOMSTEN

Dienstverleningsovereenkomsten	
Ministerie van Algemene Zaken	
1	Roddy Heyliger FZ - total cleaning / Shagio cleaning/Rose
2	Cleaning?/Sandra Cleaning
3	Qmatic
4	Berry Technology
5	SPN - Assistant workers
6	JZ Legal Admin - Lourdes Brooks-Lake
7	DIV - Decos maintenance
8	Fabian Badejo
9	Efe Badejo
11	Gibson & Assoc.
12	VGO - Jean James
Ministerie van Financiën	
1	EBS
2	SMPN Uitzendbureau
3	Faithwalk Consultancy
4	Dianal Accounting Service
5	GALEX MANAGEMENT BV
6	Octave Quintos
9	SQL INTEGR/ ICTUAL N.V.
10	GIBSON, PRICHARD
11	EBS
12	Poseidon Tax Lawyers
13	Wing Seze Gonzalez-Fung
14	SBAB
Ministerie van Justitie	
1	SOAB
2	Aegis Security NV
3	SxM Placement Network NV
4	Raghosing Medical Services NV
5	Shama Flurton
6	R V Consultancy BV
7	Masdevert Consultancy
8	Checkmate Security
9	Rene Mazel
10	Access

Ministerie van Onderwijs, Cultuur, Jeugd en Sportzaken

- 1 Carmen Bron
- 2 Yvonne Heath
- 3 Leonora Viola Hodge
- 4 Julia Jones
- 5 Betty Liu
- 6 Gina Duivenvoorde-van Hof
- 7 Bernadette Richardson
- 8 Bienvenido van Arneman
- 9 Myrna Bell
- 10 Carmen Bron
- 11 Carlyle Cadogan
- 12 Linda Conor
- 13 Shanna Cornet
- 14 Zorene Doekhie
- 15 Gini van Duivenvoorde
- 16 Rita Edwards
- 17 Marie Fearon
- 18 Samira George
- 19 Aukje Goslinga
- 20 Charissa Gumbs
- 21 Maria Harris
- 22 Maria Havertong
- 23 Walther Havertong
- 24 Leonora Hodge
- 25 Bianca Hodge
- 26 Mildred Rosaline
- 27 Ingrid Holaman
- 28 Migalda Ilario
- 29 Paulina Kartokromo
- 30 Maxime Larmonie
- 31 Leopold Mathew
- 32 Ingrid de Miranda
- 33 Soewanah Moeslikan
- 34 Silvia Monte
- 35 Tonisha Morris
- 36 Crescencio Pers
- 37 Shanaz Pieters
- 38 Agnes De Polo
- 39 Swinda Richarson
- 40 Marva Richardson
- 41 Valentine Richardson
- 42 Marijke de Riggs
- 43 John Rosheuvel
- 44 Frances Rovelet
- 45 Carmen Samuel
- 46 Hubert Samuel
- 47 Michael Teixeira
- 48 Leslyn Telford
- 49 Joyce Varlack
- 50 Berendien Verloop
- 51 Mavis Verwood
- 52 Georgiana Walker
- 53 Diana Windefelde

Ministerie van Volksgezondheid, Sociale Ontwikkeling en Arbeid	
1	Acision BV
2	Hismar
3	Buck Consultants NV
4	Laurenskeesen
5	Bearing Point Caribbean
6	SPN labour contracts
7	Mercur Medical Clinic
8	Medical Advisor, Dr Ruth Douglas
9	Bushlawyers
10	Office alternative
11	Marilyn Pieters
Ministerie van Toerisme, Economische Zaken, Vervoer en Telecommunicatie	
	Econstats Advisory Service
1	(Annual National Accounts & Tourism Satellite Accounts)
2	GIS4C Curacao-ArcGis
3	E-Solutions Expert Legal Assistance
4	Expert Assistance
5	Open Brand Design GMBH & Frame 42
6	Bushlawyer
Ministerie van Volkshuisvesting, Ruimtelijke Ordening en Milieu	
1	GIS support by GIS4C
2	Gibson & Assoc.
3	Hoeve & Rogers
4	Infinite Possibilities Consulting
5	Hoeve & Rogers attorneys& Consultants
6	Infinite possibilities consulting NV

KAPITAALDIENST

LAND SINT MAARTEN



TOELICHTING OP DE ONTWERPBEGROTING DIENSTJAAR 2017

Inhoudsopgave

INHOUDSOPGAVE

Voorwoord	4
1. Algemene beschouwingen	7
2. Meerjarenraming 2016-2021	12
3. Beleidsdeel	24
3.1 Ministerie van Algemene Zaken	24
3.1.1 Beleidsprioriteiten	24
3.1.2 Beleidsacties	24
3.2 Ministerie van Financiën	26
3.2.1 Beleidsprioriteiten	26
3.2.2 Beleidsacties	26
3.3 Ministerie van Justitie	28
3.3.1 Beleidsprioriteiten	28
3.3.2 Beleidsacties	28
3.4 Ministerie van Onderwijs, Cultuur, Jeugd en Sport	32
3.4.1 Beleidsprioriteiten	32
3.4.2 Beleidsacties	32
3.5 Ministerie van Volksgezondheid, Sociale Ontwikkeling en Arbeid	35
3.5.1 Beleidsprioriteiten	35
3.5.2 Beleidsacties	35
3.6 Ministerie van Toerisme, Economische Zaken, Vervoer en Telecommunicatie	366
3.6.1 Beleidsprioriteiten	37
3.6.2 Beleidsacties	38
3.7 Ministerie van Volkshuisvesting, Ruimtelijke Ordening, Milieu en Infrastructuur	40
3.7.1 Beleidsprioriteiten	40
3.7.2 Beleidsacties	41
Bijlagen	44
Ministerie van Algemene Zaken	44
Ministerie van Financiën	49
Ministerie van Justitie	51
Ministerie van Onderwijs, Cultuur, Jeugd- en Sportzaken	53
Ministerie van Volksgezondheid, Sociale Ontwikkeling en Arbeid	58

Ministerie van Toerisme, Economische Zaken, Vervoer en Telecommunicatie	60
Ministerie van Volkshuisvesting, Ruimtelijke Ontwikkeling, Milieu en Infrastructuur	62

Voorwoord

De basis van deze begroting wordt gevormd door het bestaande beleid. Het Kabinet Marlin heeft bij aanvang van de begrotingssamenstelling een aantal uitgangspunten vastgesteld. Die uitgangspunten zijn gebaseerd op de voorgaande begroting, en hebben vooral tot doel om evenwicht te houden tussen inkomsten en uitgaven.

Uitgavenplafond

Het uitgavenplafond is gebaseerd op het niveau van inkomsten dat met grote waarschijnlijkheid gerealiseerd kan worden. De gemiddelde inkomsten over de voorliggende 3 jaar zijn de basis voor de inkomsten voor 2017. Met deze maatregel wordt beoogd dat het inkomstenniveau niet te hoog wordt geschat, waardoor ook de uitgaven te hoog zouden worden begroot. Immers, het uitgavenplafond is gekoppeld aan de begrote inkomsten. Om die reden is het verstandig om terughoudend te zijn bij het begroten van de inkomsten, zodat ook aan de uitgavenkant behoedzaam wordt begroot.

Verder geldt dat extra uitgaven pas gedaan kunnen worden op het moment dat de reguliere inkomsten stijgen, of zodra nieuwe wetgeving resulteert in hogere inkomsten. Dat vereist dat er gedurende het jaar een strakke beheersing is van zowel de inkomsten als van de uitgaven om te signaleren of de begroting mogelijk door middel van een begrotingswijziging moet worden aangepast.

Verbeteringen in financieel beheer

Binnen de organisatie wordt daartoe flink geïnvesteerd om enerzijds 'in control' te komen, en anderzijds om verbeteringen aan te brengen in het financieel beheer. Om 'in control' te komen, zijn inmiddels maandelijks financiële rapportages ingevoerd, die bedoeld zijn om het management in staat te stellen de ontwikkelingen zo nodig bij te sturen.

Voor het verbeteren van het financieel beheer zijn 12 projecten gestart, die tot doel hebben om de door het CFT, SOAB en de Algemene Rekenkamer geconstateerde problemen op gebied van financieel beheer te elimineren. De 12 projecten zijn dermate taai en arbeidsintensief dat een meerjarig traject hiervoor is uitgestippeld. Daarbij wordt zoveel als mogelijk gebruik gemaakt van interne medewerkers om deze projecten te begeleiden; niet alleen omwille van de kosten maar vooral ook voor de interne kennisopbouw.

Tekortcompensatie

Conform de aanwijzing van de Rijksministerraad wordt voor het tweede achtereenvolgende jaar een bedrag van NAf 20 miljoen voor het jaar 2017 ingeboekt als compensatie voor de tekorten uit voorliggende jaren. Voor het jaar 2018 is zelfs een tekortcompensatie van NAf 24 miljoen ingeboekt. Op een totale begroting van ongeveer NAf 450 miljoen bedraagt deze compensatie dus bijna 5%. Dat legt een stevig beslag op de begroting, temeer omdat een groot aantal kosten voor een langere periode vastliggen. De besparingsruimte binnen de begroting is daarom beperkt. Een

compensatie van een dergelijke omvang resulteert er in dat ook voor het jaar 2017 een uitgekleden begroting, zonder veel franje, wordt ingediend. De compensatie is meerjarig, hetgeen betekent dat deze compensatie zowel in het voorgaande boekjaar als in 2017 en 2018 tot uitdrukking komt. Het gevolg van de tekortcompensatie is dat er voor die jaren geen tot weinig ruimte is voor nieuw beleid.

De regering begrijpt enerzijds de achterliggende gedachte van het CFT. Door compensatie van overschrijdingen in de jaarrekening toe te passen in de komende begroting, poogt men begrotingsdiscipline te vergroten en niet in te teren op het vermogen van het land. Anderzijds leidt de compensatie tot een dermate groot beslag op de meerjarenbegroting, dat er langere tijd geen ruimte is voor nieuwe ontwikkelingen en investeringen. Dit is niet in het belang van bewoners en bedrijven want dit remt de ontwikkeling van Sint Maarten waardoor regionale voorsprongen worden verloren of achterstanden worden opgelopen.

Hervorming pensioenstelsel

Conform het advies van het CFT is wetgeving in voorbereiding om het pensioenstelsel te hervormen. De belangrijkste wijzigingen die momenteel in de nieuwe wetgeving worden voorbereid betreffen verhoging van de pensioenleeftijd naar 65 jaar het toepassen van een stelsel van middelloon in plaats van eindloon. Over deze principes en de daaruit volgende effecten vindt vanaf het tweede kwartaal 2016 intensieve afstemming plaats met de bonden dat tot een afgewogen stelsel leidt. Streven blijft om goedkeuring van de wetgeving waarin het stelsel wordt vastgelegd, vóór 1 januari 2017 door het Parlement, te laten plaatsvinden.

Sociale fondsen

Sint Maarten kent op dit moment een gefragmenteerd systeem van ziektekostenverzekeringen dat verankerd is in verschillende wettelijke regelingen. Een belangrijk onderdeel voor de komende regering vormt de invoering van een algemene Ziektekostenverzekering (National Health Insurance). Zonder ingrijpende maatregelen zullen de tekorten bij SZV op de FZOG, ZV, OV fondsen opstapelen waardoor er opnieuw een schuld van het Land Sint Maarten op SZV ontstaat. De regering heeft het voornemen om maatregelen te nemen die gerelateerd zijn aan de invoering van een algemene ziektekostenverzekering. Een maatregel is bijvoorbeeld het faciliteren van de invoering van een gezondheidsinformatiesysteem waarmee onder meer informatie kan worden verzameld ter bevordering van de zorgkwaliteit en van een adequate aansturing van het stelsel

Investeren in de Belastingdienst

De financiële situatie van het Land Sint Maarten is broos. De inkomsten uit belastingen houden geen gelijke tred met de economische groei en de inflatie. Dit duidt op een geleidelijke afname van compliance hetgeen zorgwekkend is. Om het tij te keren is het daarom nodig om drastisch te investeren in de Belastingdienst. Die investering bestaat uit het vervangen van hardware, het implementeren van nieuwe software, tijdelijke inzet van specialisten om procedures te versimpelen en communicatie te verbeteren,

het aanstellen van nieuwe belastinginspecteurs en extra ondersteunende capaciteit, en het investeren in een gebouw waar alle afdelingen van de dienst in gezamenlijkheid kunnen werken.

Hervorming belastingstelsel

Separaat daaraan dient het belastingstelsel gemoderniseerd te worden door versimpeling van de regelgeving en vermindering van het aantal belastingen. Ook zijn maatregelen voorzien in de handhaving zodat de groep van belastingbetalers wordt uitgebreid. Tot slot is het van belang om wetgeving en processen aan te passen zodat deze bijdragen aan meer bedrijvigheid.

Maximeren uitvoeringskosten

De regering is voornemens om nieuw beleid te ontwikkelen om de uitvoeringskosten voor een aantal overheidsdeelnemingen en collectieve sector entiteiten te maximeren. Het resultaat van deze exercitie moet zijn dat de uitvoeringskosten van deze organisaties binnen een bandbreedte blijven waardoor de winstgevendheid toeneemt. Daarnaast bestaat het voornemen om beleid te ontwikkelen om de beloning van directieleden en medewerkers van overheidsdeelnemingen en collectieve sector entiteiten te maximeren bijvoorbeeld op het salaris van de Minister President.

Financiële discipline

Terugkijkend naar de jaarrekeningen vanaf 10/10/2010 kan gesteld worden dat het Land Sint Maarten er jaar op jaar niet in is geslaagd om financieel positief af te sluiten. De jaarrekeningen vertonen (grote) tekorten, waar meerdere oorzaken voor bestaan. Feit blijft dat Sint Maarten als zelfstandig Land binnen het Koninkrijk, verantwoordelijk is voor de uitvoering van haar eigen begroting en daartoe een gedegen financieel beleid dient te voeren. Geconstateerd kan worden dat dit onvoldoende is gebeurd, waardoor bij gelijkblijvend gedrag het Land grote risico's loopt in de solvabiliteit en in de liquiditeit. Anders gezegd: als inkomsten structureel blijven tegenvallen, en als kosten niet worden beperkt, dan stevent het Land Sint Maarten af op een onhoudbare financiële situatie, waarbij uiteindelijk leveranciers, overheid gerelateerde bedrijven en salarissen van ambtenaren niet- of niet geheel betaald kunnen worden. De negatieve spiraal die dat voor de samenleving met zich meebrengt, kan leiden tot een ernstige economische crisis met aanverwante gevaren voor de openbare veiligheid. De regering maakt daarom ernst om al het mogelijke te doen om financiële discipline door te voeren, waarbij er tenminste evenwicht bestaat tussen kosten en inkomsten maar bij voorkeur overschotten ontstaan. Die overschotten kunnen worden aangewend voor aflossing van schulden en zo mogelijk voor nieuw beleid.

1. Algemene beschouwingen

Inleiding

De toelichting op de begroting 2017 en de meerjarenraming is ingericht op de wijze zoals voorgeschreven in de comptabiliteitslandsverordening. Deze landsverordening richt zich op het bestaan van een beleidsbegroting: de begroting met toelichting vormt de financiële vertaling van het voorgenomen beleid van de regering. De voorliggende begroting kan nog niet uitgaan van een duidelijk beleidskader dat, gelet op de komende regeringwisseling, nog opgesteld dient te worden. De huidige regering heeft er echter wel voor gekozen om per Ministerie aan te geven welke belangrijke beleidsprioriteiten voor 2017 en verdere jaren gelden. Het resultaat daarvan vindt u in hoofdstuk 3.

Voorlopig resultaat jaarrekening 2015

Ten tijde van het opstellen van deze begroting is het proces rond het afsluiten van de jaarrekening 2015 afgerond. De exploitatie is met een gering tekort afgesloten maar name door afwaarderingen van overheidsbedrijven (haven, WinAir) is het jaar 2015 uitgekomen op een negatief resultaat van 15 miljoen.

Geconcludeerd kan worden dat de begrotingsdiscipline nog niet op het gewenste niveau is. Dit geldt zowel voor de uitgavenzijde maar ook aan de inkomstenzijde. Eerder is in de onderliggende begroting opgemerkt dat begrotingsdiscipline noodzakelijk is voor een stabiel financieel overheidsbeleid. Zonder begrotingsdiscipline stevent Sint Maarten af op een onhoudbare financiële situatie. De regering beschouwt dit als één van haar belangrijkste prioriteiten voor de komende jaren.

Financiële positie

In de afgelopen jaren is geconstateerd dat de belastingontvangsten geen gelijke tred houden met de economische ontwikkelingen in combinatie met de inflatie. Dit is een indicatie, dat de compliance terugloopt. Om die reden is het noodzakelijk om investeringen te doen in de Belastingdienst zodat het tij wordt gekeerd.

De reële groei van de economie is in 2015 teruggelopen tot 0,3% en voor het jaar 2016 wordt een groei van 0,7% verwacht. Een verklaring daarvoor is o.a. het lager aantal bezoekende cruiseschepen en aanverwant het lagere aantal passagiers. Al eerder is onderkend dat Sint Maarten teveel afhankelijk is geworden van de toeristische sector. Bij een teruglopende toeristenstroom worden de financiële gevolgen direct gevoeld. Er zijn onvoldoende andere economische activiteiten en onvoldoende financiële buffers om die fluctuaties op te vangen. Het is dus enerzijds zaak om het volume toeristen te behouden maar anderzijds dat Sint Maarten diversifieert in andere economische sectoren, zodat de afhankelijkheid van het toerisme afneemt.

Binnen diverse Ministeries doen zich risico's voor die effect kunnen hebben op de financiële positie van het Land. Een van de grootste risico's ligt bij de ziektekosten die jaar-op-jaar grote tekorten vertoont, waarvoor het Land uiteindelijk garant moet staan. De regering is voornemens om een risico-inventarisatie te houden, en tijdens het jaar 2017 nadere maatregelen te nemen om de risico's te elimineren. Daarbij wordt niet alleen gekeken naar de risico's binnen de Ministeries, maar ook binnen de aanverwante organisaties die een directe relatie hebben met het Land.

Liquiditeitspositie

De liquiditeitspositie van het Land Sint Maarten volgt uit de rekening courant waar de maandelijkse inkomsten uit o.a. belastinggelden op worden ontvangen en van waaruit betalingen plaatsvinden. Om seizoensinvloeden te egaliseren stort het Land Sint Maarten overliquiditeit in deposito's waarop een marktconforme rente wordt ontvangen, die later gebruikt worden om onder-liquiditeit te compenseren.

Overall is de liquiditeitspositie van het Land zeer broos en op gezette tijden in het jaar zelfs zorgwekkend te noemen. Door de gerealiseerde tekorten uit de afgelopen jaren, is de rekening courant jaarlijks afgenomen. De financiële buffers die als deposito geparkeerd staan, zijn van beperkte omvang zeker in relatie tot de risico's die het Land Sint Maarten op tal van fronten loopt.

Het Land Sint Maarten dient nog een fors bedrag te ontvangen vanuit de vereffening van de voormalige Nederlandse Antillen. Met dit bedrag worden voor een substantieel deel oude schulden aan APS en SZV afbetaald, waardoor deze middelen slechts gedeeltelijk bij kunnen dragen aan de liquiditeitspositie van het Land.

Voorts heeft het Land een bankrekening bij de Centrale Bank waarop de door het CFT geaccordeerde restgelden voor kapitaalinvesteringen gestald zijn. Vanuit deze bankrekening worden alle kapitaalinvesteringen betaald. De gelden uit deze lening inmiddels (okt 2016) volledig opgebruikt (betaald of verplicht). Met het CFT wordt gesproken over een separate lening voor investeringen in de Belastingdienst die in de komende jaren moeten plaatsvinden en er op gericht zijn om de belastinginkomsten structureel te verhogen. Ondanks dat men de noodzaak voor dergelijke inspanningen onderschrijft, bestaat er weerstand van NL om onder de gebruikelijke condities op leningen in te schrijven. Onlangs weigerde men in te schrijven op een lening voor de noodzakelijke herfinanciering van een aflopende bestaande lening.

Leningen en betalingsachterstanden

Er zijn in het jaar 2017 geen leningen die geherfinancierd dienen te worden.

De aanvraag voor nieuwe leningen voor het jaar 2017 omvat de investeringen die in 2016 (nog) niet gerealiseerd konden worden van in totaal 51 miljoen. Daarnaast is 6 miljoen nodig voor de belastingdienst en 2 miljoen voor nieuwe investeringen waarmee een totale investeringsbehoefte van 59 miljoen bestaat. In deze investeringsbehoefte wordt in de begroting voorzien door een lening.

De betalingsachterstand per 30 juni 2016 komt uit op NAf 191,5 miljoen. Hiervan is 75,8 miljoen verschuldigd aan SZV; 83,6 aan APS en 31,9 aan overige crediteuren. Het ligt in de verwachting dat deze betalingsachterstand substantieel is verlaagd per 1/1/2017 door inzet van vereffeningsgelden en opbrengsten uit verkoop van het overheidsgebouw.

Relevante informatie van externe partijen

In de navolgende paragrafen wordt inzicht gegeven van relevante informatie zoals door externe partijen is verstrekt.

Centrale Bank van Curaçao en Sint Maarten

In Sint Maarten is de economische groei in 2015 afgenomen. Na een groei van 1,7% in 2014 is de economische prestatie in 2015 met 0,4% teleurstellend te noemen. Tegelijkertijd nam de inflatie af van 1,9% in 2014 naar 0,3% in 2015.

Voor het jaar 2016 wordt een economische groei voorzien van 0,7% en een stabilisering van de inflatie.

Het Bruto Nationaal Product, dat wil zeggen: de waarde van alle goederen en diensten die geproduceerd worden in het Land Sint Maarten, bedroeg in 2015 NAf 1.920 miljoen. De verwachting voor het jaar 2016 is dat de economie gaat groeien met NAf 42 miljoen, tot een Bruto Nationaal Product van NAf 1.962 miljoen. Dat staat overigens in contrast met de gerealiseerde inkomsten over het eerste half jaar 2016 van het Land Sint Maarten. Uit deze inkomsten blijkt dat de belastinginkomsten licht zijn gestegen ten opzichte van voorgaand jaar, maar dat deze inkomsten lager zijn dan begroot. Opvallend daarin is de ver achterblijvende inkomsten voor turn over tax. Daarnaast zijn er andere inkomsten, met name op gebied van vergunningen, waar ook een afname te zien is. De combinatie van achterblijvende inkomsten met betrekking tot vergunningen en achterblijvende turn over tax duidt op een afzwakkende economie.

In een persbericht van 15 januari 2016 meldt de President van de Centrale Bank het volgende over de begroting van het Land Sint Maarten:

‘Curaçao en Sint Maarten moeten hun beleidsagenda’s uitbreiden met maatregelen die gericht zijn op het verbeteren van de concurrentiepositie op de middellange en lange termijn. Hierbij dient vooral gefocust te worden op het verbeteren van het onderwijs, het oplossen van de aansluitingsproblemen op de arbeidsmarkt en het verhogen van de productiviteit. Deze maatregelen moeten ook weerspiegeld worden in de begrotingen van beide overheden, die thans vooral gericht lijken te zijn op het voldoen aan de voorwaarden van het financiële toezicht. Er dient gekeken te worden naar de mogelijkheid tot een groeibevorderend beleid en hoe deze opgenomen kan worden onder gelijktijdige handhaving van begrotingsevenwicht.

In het geval van Sint Maarten is een van de voornaamste lessen van de afgelopen vijf jaar dat de overheid structureel zijn inkomsten moet verhogen om gezonde overheidsfinanciën te realiseren. In het bijzonder moet de overheid van Sint Maarten haar belastinginkomsten verhogen om haar uitgaven te kunnen dekken. Zolang dit niet het geval is zal Sint Maarten in een vicieuze cirkel blijven van onevenwichtige begrotingen en oplopende betalingsachterstanden.’

Ontwikkelingen in het toerisme

Het toerisme en de daaraan gerelateerde economische bedrijvigheid zijn voor Sint Maarten van eminent belang. De ontwikkeling van zowel het verblijfs- als het cruisetourisme waren in 2015 positief: Het totaal aantal verblijfstoeristen steeg beperkt van 499.921 in 2014 naar een aantal van 505.251 in 2015, welke voornamelijk te danken was aan de groei van het verblijfstoerisme uit Europa, terwijl het aantal toeristen uit Amerika en Canada daalde. Het aantal verblijfstoeristen in het eerste kwartaal 2016 steeg met ruim 17.000 ten opzichte van het eerste kwartaal 2015.

Het aantal bezoekende cruiseschepen daalde van 692 in 2014 naar 683 in 2015 met een daling in het aantal cruisetouristen van 2.001.996 in 2014 tot 1.901.617 in 2015, een daling van 5% op jaarbasis.

Het CFT jaarverslag over 2015

Vanuit het CFT jaarverslag zijn de volgende onderdelen interessant voor het Land Sint Maarten:

Terwijl Curaçao de overheidsfinanciën en de sociale fondsen goed op orde heeft gekregen en tekorten uit het verleden zelfs volledig heeft weggewerkt, kampt Sint Maarten nog steeds met het tijdig gereed hebben van sluitende begrotingen, terwijl hervormingen van het pensioen- en ziektekostenstelsel nog zijn uitgebleven.

De matige economische groei in het jaar 2015 in vergelijking met het jaar 2014 is met name het gevolg van lagere overheidsbestedingen, bij zowel de overheidsconsumptie als de overheidsinvesteringen. Het overheidsapparaat kampt bovendien met capaciteitsproblemen, op zowel het gebied van kwaliteit als de uitvoering. Verder heeft de politieke instabiliteit en het gebrek aan continuïteit een negatieve impact gehad op het vertrouwen. Ook de inflexibele arbeidsmarkt en toegenomen criminaliteit zijn aandachtspunten die om verbetering vragen. Ten slotte hapert de ontwikkeling van het toerisme, de belangrijkste economische pijler van het land. De groei van het aantal verblijfstoeristen zwakt af, terwijl het aantal cruisetouristen zelfs daalde. Het opengaan van de Cubaanse markt voor de Amerikaanse toerist zal voor Sint Maarten een mogelijke bedreiging vormen. Het aantal cruiseschepen dat Cuba bezoekt is het afgelopen jaar sterk gestegen en naar verwachting zal die groei in de komende jaren doorzetten.

Overige relevante kengetallen

De Dienst Statistiek heeft de bevolking van Sint Maarten per 1 januari 2016 vastgesteld op een aantal inwoners van 39.410.

De beroepsbevolking is in 2013 bepaald op 21.071 personen. Actuele gegevens zijn niet bekend. Van de beroepsbevolking is 9,2% werkloos, waarbij vooral het grote aandeel jonge mannen daarbinnen zorgen baart (28,2 % werkloosheid). De participatiegraad (beroepsbevolking ten opzichte van gehele bevolking) bedraagt 55,1%.

Als gekeken wordt naar de ontwikkeling van het gezinsinkomen, dan valt op dat 47% van de huishoudens over een maandinkomen beschikt tussen de NAf 1.000 en NAf 3.000 Dit percentage is vrij sterk gestegen ten opzichte van 2011 toen dit nog 35,7% was. Deze toename gaat gepaard met een afname in alle hogere inkomensgroepen, hetgeen kan wijzen op een soort 'braindrain' op Sint Maarten, een situatie die zorgelijk is nu Sint Maarten juist behoefte heeft aan meer kwalitatief geschoolde medewerkers, o.a. in het ambtelijk apparaat.

2. Begroting 2017 en Meerjarenraming 2018-2020

In de achter ons liggende jaren is de inkomstenontwikkeling vaak achter gebleven op de aspiraties die in de begrotingen werden opgenomen. Dit had zowel gevolgen voor de kostenkant van de begroting als voor de inkomstenkant. Niet alleen de ambities van de opeenvolgende regeringen zorgen voor een opstuwning van de kosten maar ook de herhalende regeringswisselingen zorgen voor niet voorziene (en dus niet begrote) uitgaven.

De frequentie van regeringswisselingen staat de continuïteit van vele initiatieven in de weg waardoor het voor de consecutieve regeringen steeds moeilijk is gebleken om hun ambities in de praktijk waar te maken. Eind 2015 heeft een regeringswisseling plaats gevonden en eind 2016 staat opnieuw een wisseling te gebeuren. Voor de korte termijn (boekjaar 2016) betekent dit dat nog maar in beperkte mate vooruitzichten geboden worden op hogere inkomsten dan welke normaal, op basis van de historie, geprojecteerd worden.

Meerjarenraming

Zoals eerder beschreven, is de financiële positie van het Land Sint Maarten niet rooskleurig omdat het evenwicht is gevonden door incidentele inkomsten. Prioriteit dient gegeven te worden aan het structureel verhogen van de inkomsten en het temporiseren van de uitgaven.

De meerjarenraming, inclusief een post voor verliescompensatie ad. NAF 20 miljoen, is als volgt:

ONTWIKKELING INKOMSTEN EN UITGAVEN SINT MAARTEN 2017 - 2020				
	2017	2018	2019	2020
	NAf	NAf	NAf	NAf
Inkomsten				
Uitgangspunt structureel van jaar tot jaar	425,249,179	478,101,671	485,282,688	477,335,515
Correctie voor incidenteel		(48,100,000)	(12,800,000)	-
Index (1%)	4,252,492	4,781,017	4,852,827	4,773,355
	429,501,671	434,782,688	477,335,515	482,108,870
Effecten uit initiatieven				
Structureel				
PvA Belastingdienst (compliance)	500,000	5,000,000		-
Dividend overheidsbedrijven		3,000,000		
Invoering vertrek fee		21,000,000		
Leges en retributies		8,700,000		
Incidenteel				
GeBe Afracht reserves	17,000,000			
SMMC loonbelasting	6,000,000			
Vrijval verlaging fondsreserves	11,100,000	8,800,000		
Grond parkeergarage		4,000,000		
SEO	14,000,000			
Inkomsteneffecten initiatieven	48,600,000	50,500,000	-	-
Totalen inkomsten (exploitatie+surplus)	478,101,671	485,282,688	477,335,515	482,108,870
Geaccumuleerd saldo verliezen voorgaande jaren	(44,000,000)	(24,000,000)		
Overschotten tbv verliescompensatie	20,000,000	24,000,000		
Saldo = verliescompensatie	(24,000,000)	-	-	-
Plafond voor uitgaven (exploitatie)	458,101,671	461,282,688	477,335,515	482,108,870
Exploitatie o.b.v. normale groei	(458,101,671)	(460,973,196)	(467,887,794)	(474,906,111)
Uitgaven				
Basisbedrag kosten	(453,520,654)	(458,101,671)	(460,973,196)	(467,887,794)
Groei (o.a. inflatie 1,%)	(4,581,017)	(6,871,525)	(6,914,598)	(7,018,317)
Aframing APS-premie		4,000,000		
Ruimte voor reserveopbouw en aflossing	-	309,492	9,447,721	7,202,759

Uitgangspunt voor de inkomsten 2017 wordt gevormd door de gemiddelde gerealiseerde inkomsten van de jaren 2013-2015, vermeerderd met 1% als gevolg van economische groei en inflatiecorrectie. De 1% groei wordt uitsluitend toegepast op belastinginkomsten. Indien vergelijkend cijfermateriaal over de jaren ontbrak of de raming om andere redenen niet realistisch over kwamen, is uitgegaan van de geprojecteerde realisatiecijfers 2016. Meerjarig wordt er uitgegaan van een economische groei van 1% waardoor de inkomsten beïnvloed worden en wordt rekening gehouden met een inflatie van 1% van de kosten. De totale inkomsten zijn geraamd door toevoeging van met zekerheid te realiseren extra (incidentele) inkomsten. In het meerjarenperspectief worden deze incidentele inkomsten vanzelfsprekend gecorrigeerd.

Het uitgavenplafond wordt vastgesteld op de inkomsten minus een deel van de verliescompensatie, welke in 2017 NAf 20 miljoen en in 2018 NAf 24 miljoen bedraagt. De kostenontwikkeling in combinatie met de verliescompensatie spoort enerzijds aan tot het nemen van aanvullende maatregelen die de inkomsten over de jaren structureel doen toenemen. Anderzijds is de noodzaak om streng toe te zien op de uitgaven. De regering zal daarom behoudend omgaan met het aantrekken van nieuwe medewerkers en zal inhuur en kosten voor goederen en diensten zoveel als mogelijk beperken.

Inkomstenontwikkeling

De regering presenteert een behoudend niveau van ontvangsten voor komend jaar. Referentie daarbij is de gemiddelde inkomsten van de afgelopen 3 jaren vermeerderd met 1% als gevolg van economische groei en inflatiecorrectie. Gebruik making van het gemiddelde van de afgelopen drie jaren als schatter, is in zichzelf al conservatief. Het rekenkundig gemiddelde ligt, bij een stijgend inkomen, immers altijd lager dan de realisatie van het achterliggende jaar.

Alle belastingen worden in beginsel op kasbasis verantwoord. Hoewel er met betrekking tot de loonbelasting en de BBO maandelijkse aangifte- en betalingsplicht bestaat, kunnen de inkomsten toch van periode tot periode fluctueren. Deze fluctuaties worden veroorzaakt door:

- Seizoen invloeden (toerisme)
- Externe factoren: positief: verhoogde vraag; negatief: orkanen, terreur acties, veiligheid
- Nakomingsplicht
- Controles

De maanden december tot en met april worden over het algemeen beschouwd als hoogseizoen. De maanden mei tot en met november als laagseizoen met de maand september als absoluut laagtepunt. De externe factoren zoals financiële crises, orkanen en terreuracties hebben directe invloed op het toerisme en daarmee ook op de economische activiteiten van Sint Maarten.

De belangrijkste structurele inkomstenbronnen zijn als volgt:

Loon- en inkomstenbelasting

Ruim 30% van de totaal begrote inkomsten komt uit de heffing van loon- en inkomstenbelasting. Deze inkomsten bedragen gemiddeld over de afgelopen jaren ongeveer 7,4% van het Bruto Binnenlands Product.

Jaar		BBP		Loonbelasting	
		NAf x 1 milj.	NAf x 1 milj.	NAf x 1 milj.	%
2007		1342.2	118.3		8.8
2008		1423.8	125.0		8.8
2009		1420.2	117.5		8.3
2010		1597.0	120.7		7.6
2011		1675.0	113.7		6.8
2012		1764.4	117.5		6.7
2013		1825.4	127.8		7.0
2014		1886.8	134.6		7.1
2015		1900.5	139.7		7.4
2016	Verwachting	1919.5	143.0		7.4
2017	Begroot	1938.7	143.4		7.4

Belasting bedrijfsomzetten

Een andere substantiële belasting, ook ruim 30% van het totaal, vormt de Belasting Bedrijfsomzetten ook wel Turn Over Tax genaamd. De inkomsten per medio 2016 liggen lager dan begroot, en om die reden is er voor het jaar 2017 behoudend op deze post gebudgetteerd. Het verloop over de jaren van de inkomsten Belasting Bedrijfsomzetten is als volgt:

Jaar		BBO
		NAf
2007		84,000,000
2008		88,619,898
2009		82,062,176
2010		79,500,000
2011		111,726,000
2012		134,620,000
2013		140,527,000
2014		139,864,790
2015		140,305,197
2016	Verwachting	133,638,000
2017	Begroot	138,234,652

In 2011 is de tariefsverhoging van 3% naar 5% doorgevoerd.

Winstbelasting

De winstbelastinginkomsten laten het volgende patroon zien:

Jaar	Winstbelasting	
		NAf
2007		46,569,000
2008		39,181,000
2009		45,669,000
2010		38,726,000
2011		27,071,000
2012		22,212,000
2013		22,171,000
2014		26,774,855
2015		33,646,726
2016	Verwachting	33,320,000
2017	Begroot	27,806,169

De ontvangsten in enig jaar betreft de belasting over de winsten gegenereerd in het voorafgaande jaar. Het tarief winstbelasting bedraagt 34.5%. Er is een aantal belastingfaciliteiten waardoor de winstbelasting wordt beïnvloed:

- Tax holidays
- Investeringsfaciliteiten (investeringsaftrek en vervroegde afschrijvingen)
- Fiscale eenheid

Accijns op brandstoffen

De benzine accijns bedraagt 29 cent per liter ongelode benzine. De inkomsten over de laatste jaren zijn als volgt:

Jaar	Liters	NAf/ltr	Benzine accijns	
				NAf
2007	34,482,759	0.29		10,000,000
2008	32,994,260	0.29		9,568,335
2009	34,246,952	0.29		9,931,616
2010	27,686,207	0.29		8,029,000
2011	33,675,862	0.29		9,766,000
2012	34,558,621	0.29		10,022,000
2013	36,086,207	0.29		10,465,000
2014	34,054,541	0.29		9,875,817
2015	36,428,500	0.29		10,564,265
2016	38,620,690	0.29	Verwachting	11,200,000
2017	34,842,624	0.29	Begroot	10,104,361

Overdrachtsbelasting

Overdrachtsbelasting is verschuldigd over de koopsom bij koop en verkoop van land en gebouwen.

Jaar		Overdrachtsbel.
2007		14,500,000
2008		14,316,731
2009		14,209,433
2010		13,665,000
2011		14,727,000
2012		11,097,000
2013		9,915,000
2014		7,181,834
2015		9,503,678
2016	Verwachting	8,700,000
2017	Begroot	8,766,636

Motorrijtuigenbelasting

De Motorrijtuigenbelasting wordt voor 2017 begroot op NAf 8,5 miljoen.

Logeergastenbelasting en time-share fee

De logeergastenbelasting inkomsten en time share fee inkomsten zijn als volgt:

Jaar	Logeer	Time-share
	gastenbel	fee
	NAf	NAf
2007	3,552,000	5,386,000
2008	3,956,000	4,822,000
2009	3,603,000	4,969,000
2010	3,815,000	4,201,000
2011	3,913,000	4,451,000
2012	4,406,536	4,509,950
2013	6,603,000	4,227,000
2014	7,471,677	4,357,317
2015	8,102,750	4,117,098
2016	Verwachting 9,100,000	3,800,000
2017	Begroot 7,466,400	4,276,143

Het aantal stay-over toeristen van Sint Maarten is gesteld op 65% van alle stay-over toeristen, Frans en Nederlands Sint Maarten. Het belastingtarief op St. Maarten is 5%. De Time share fee bedraagt USD 10 per dag.

Loterijverordening

Op Sint Maarten zijn er drie houders van loterijvergunningen. Twee houders betalen een maandelijkse vergoeding ad NAf 12.500 en één een maandelijkse vergoeding ad NAf 50.000.

Centrale Bank Curaçao en Sint Maarten

De landen Curaçao en Sint Maarten hebben een gezamenlijke Centrale Bank. In de statuten is opgenomen dat de licentierechten direct toekomen aan de landen waar die rechten worden geïnd. Deze inkomsten liggen op Sint Maarten in de orde van grootte van NAf 25-27 miljoen. Voor 2017 zijn de inkomsten voorzichtig geraamd op NAf 25 miljoen.

Structurele inkomstenverhogende maatregelen 2017

De raming van het structurele inkomensniveau voor 2017 komt met dit alles uit op NAf 435,7 miljoen. Daarnaast wordt rekening gehouden met effecten als gevolg van de in 2016 gestarte verbeteringen binnen de belastingdienst tot een bedrag van NAf 0,5 miljoen.

Incidentele inkomstenverhogende maatregelen 2017

Naast deze structurele effecten is een aantal incidentele inkomsten voor het jaar 2017 geraamd:

Concessie fee en afdracht reserves GEBE

In 2017 is de concessie voor elektriciteitsproductie en distributie aan GEBE gesteld op NAf 5 miljoen. Bovenop de concessie fee wordt er voor het jaar 2017 een incidentele inkomsten verwacht van NAf 17 miljoen als gevolg van afdracht van reserves.

Vordering op het SMMC

Het SMMC heeft in de afgelopen jaren te weinig afdracht aan belastingen gedaan, waardoor er een vordering is ter grootte van NAf 6 miljoen. Het SMMC dient dit bedrag in het jaar 2017 te voldoen; voorzien is dat dit uit de verkoop van de gronden voor het nieuwe SMMC kan plaatsvinden.

Vrijval verlaging fondsreserves

De wettelijke reserves van het ZV/OV-fonds is gesteld op 50% van de directe kosten en heeft tot doel om medische kosten te dekken bij natuurrampen. Gelet op ervaringen uit het verleden kan deze wettelijke reserve bijgesteld worden naar 20% van de directe kosten, waardoor er een vrijval is van NAf 19 miljoen incidenteel, waarvan in 2017 een bedrag van NAf 11,1 vrijvalt, en het restant in 2018.

SEO-vereffening

Volgens afspraak wordt de vereffening nog in 2016 afgewikkeld waarna de vrij komende middelen worden aangewend voor de afbetaling van bestaande schulden. Dit zal gaan om een bedrag van om en nabij NAf 55 miljoen. Aan de vereffening is ook de ontmanteling en afrekening van de Stichting Economische Ontwikkeling verbonden. Deze ontmanteling maakt geen deel uit van de algemene boedel maar is separaat af te wikkelen en het is nog onzeker of deze actie nog in 2016 kan worden afgerond. Uit de boedel van SEO ontvangt Sint Maarten een bedrag van om en nabij NAf 14 miljoen waarvan 10 miljoen in contanten en 4 miljoen in de vorm van een vordering.

Vangnet voor eventuele tegenvallers

Naast bovengenoemde posten, die met grote zekerheid gerealiseerd zullen worden, bestaan een aantal posten die niet zijn ingeboekt maar die voorlopig gezien worden als vangnet bij eventuele tegenvallers.

Hazardspelen

Casino's opereren onder de afgegeven casinovergunningen. De casino operators zijn maandelijks een fee verschuldigd van NAf 50,000. De casino fees zullen worden geïndexeerd, hetgeen structureel NAf 0,5 miljoen oplevert. Een voorstel daartoe is in het wetgevingstraject gebracht en zal voor 1 januari 2017 aan het Parlement worden voorgelegd.

Premiedruk pensioenen

In de begroting 2017 is rekening gehouden met een premiedruk voor de pensioenen van ambtenaren van 25%. In het kader van de voorgenomen wijzigingen in de pensioenwetgeving en de daaruit voortvloeiende dekkingsgraad is het de verwachting dat dit percentage teruggebracht kan worden tot 18 of 19%, hetgeen een besparing oplevert van circa NAf 4 miljoen per jaar. Bij invoering per medio 2017 kan rekening gehouden worden met een reductie van ongeveer NAf 2 mln

Bureau Telecommunicatie en Post

Volgens de wet dient het Bureau Telecommunicatie en Post (BTP) alle inkomsten van het Bureau verminderd met de operationele kosten die door de Minister van Toerisme, Economische Zaken, Telecommunicatie en Vervoer zijn goedgekeurd, af te dragen aan het Land Sint Maarten. BTP voldoet echter niet aan haar financiële verplichtingen noch aan haar wettelijke plicht tot het tijdig opleveren van goedgekeurde jaarrekeningen. Ook de betalingen aan het Land blijven achter. In oktober 2015 is een kritisch rapport verschenen van de Algemene Rekenkamer waarbij geconstateerd is dat de organisatie onvoldoende functioneert. Het is noodzakelijk dat de verantwoordelijk Minister orde op zaken stelt bij BTP, zodat afdracht van inkomsten gaat plaatsvinden.

Overige inkomstenverhogende maatregelen

Om hogere structurele inkomsten te genereren is de regering voornemens om de volgende maatregelen in het jaar 2017 uit te werken:

Hervorming van het belastingstelsel

Een hervorming van het belastingstelsel wordt voorbereid waarbij vooral wordt ingezet op een verbreding van de belastinggrondslag ondermeer door het afschaffen van speciale belastingfaciliteiten, verschuiving van directe naar indirecte belastingen en een vereenvoudiging van het systeem.

Reclamebelasting

In aanvulling op de bestaande precariorechten wordt overwogen om reclamebelasting in te voeren. Het betreft belasting op reclame-uitingen die vanaf de openbare weg waarneembaar zijn. De structurele inkomsten bedragen hiervan NAf 2 miljoen

Structurele inkomstenverhogende maatregelen vanaf 2018

De regering is voornemens om de volgende structurele maatregelen in het meerjarenperspectief vanaf 2018 te nemen:

Plan van Aanpak Belastingdienst (compliance)

De regering is voornemens te investeren in de Belastingdienst, zowel op gebied van personeel, nieuwe IT-systemen en huisvesting. Dit dient te resulteren in een hogere belastinginkomsten vanaf het jaar 2018, ter grootte van NAf 5 miljoen.

Dividend

De regering gaat er vanuit dat het dividend van Telem vanaf het jaar 2018 toeneemt met 3 miljoen.

Luchtvaart vertrek fee

Voornemen bestaat tot een heffing van een fee bij aankomst of vertrek. De heffing zou moeten bestaan uit een relatief gering bedrag per reiziger maar kan gezien het aantal reizigers (2-2,5 mln) een belangrijke post voor de schatkist gaan betekenen. De regering heeft een voorstel uitgewerkt waarbij er een toelatings-fee op de havens en luchthaven wordt geheven. Een fee van NAf 10 per persoon levert een structurele inkomst op van tenminste NAf 21 miljoen. Naar verwachting kan met deze inkomsten vanaf 2018 rekening worden gehouden.

De wetgeving hieromtrent is reeds in concept uitgewerkt en streven is de wet vóór 2017 aan de Staten voor te leggen. Omdat het hier om nog niet goedgekeurde regelgeving gaat is deze inkomstenpost niet ingeboekt en zal bij realisatie in de begrotingswijziging worden meegenomen.

Voor een goed begrip is het verder van belang dat de momenteel door de luchthaven geheven "departure tax" geen belasting betreft maar een heffing voor en door de luchthaven. Van geen enkele luchthavenheffing vindt afdracht aan de overheidskas plaats.

Leges en retributies

Vestigingsvergunningen en vervoersvergunningen zijn reeds jaren ongewijzigd. Er vindt al jaren geen indexatie plaats waardoor het relatieve aandeel van dit type opbrengsten gestaag is afgenomen. Ook blijven verschillende beroeps/bedrijfs categorieën buiten schot en dragen zo niet bij aan de kosten van de samenleving. Een wetswijziging is reeds voorbereid. Bij invoering van deze wet wordt een inkomstenstijging voorzien van NAf 8,7 miljoen vanaf 2018.

Incidentele inkomstenverhogende maatregelen 2018

Vrijval verlaging fondsreserves

De wettelijke reserves van het ZV/OV-fonds is gesteld op 50% van de directe kosten en heeft tot doel om medische kosten te dekken bij natuurrampen. Gelet op ervaringen uit het verleden kan deze wettelijke reserve bijgesteld worden naar 20% van de directe kosten, waardoor er een vrijval is van NAf 19 miljoen incidenteel, waarvan NAf 11,1 miljoen in 2017 en NAf 8,8 miljoen in 2018.

Boekwinst grond parkeergarage APS

APS is voornemens om in de nabijheid van het nieuwe Bestuurskantoor een betaalde parkeergarage te bouwen. De grond waarop deze garage komt wordt door het Land Sint Maarten tegen marktconform tarief aan APS overgedragen. Aangezien er geen boekwaarde op het desbetreffende perceel zit, kan de gegenereerde boekwinst in de begroting worden opgenomen (ongeveer NAf 4 miljoen).

Kostenontwikkeling

De uitgaven zijn voorzichtig en op basis van historische gegevens geraamd. In het meerjarenperspectief is rekening gehouden met een inflatiecorrectie van 1 % per jaar.

De loonkosten zijn begroot op basis van het formatieplan, waarbij rekening is gehouden met de werkelijke personeelskosten op medewerkersniveau inclusief werkgeverslasten. In het meerjarenperspectief is rekening gehouden met periodieke tredetoekenning en bevorderingen.

Ingezoomd wordt op een aantal specifieke kosten die in de begroting zijn opgenomen.

Extra personele inzet bij de Belastingdienst

Gelet op de budgettaire krapte is er in de onderliggende begroting geen rekening gehouden met extra personele inzet bij de Belastingdienst. Bij een stijging van de inkomsten, zal worden voorgesteld deze extra middelen aan te wenden voor inzet van extra personele capaciteit binnen de Belastingdienst.

Onvoorziene omstandigheden

Tegenslagen of gebeurtenissen met financiële gevolgen die niet konden worden voorzien kunnen altijd plaatsvinden. In dergelijke voorkomende gevallen zullen begrotingswijzigingen moeten worden aangeboden. Dit geldt overigens ook indien de in gang gezette maatregelen zich gedurende het jaar verzilveren.

Kapitaallasten

De investeringen die voor 2016 geraamd werden, maar niet gerealiseerd konden worden vanwege door Cft geadviseerde leenbeperkingen, zijn doorgeschoven naar 2017. Naast deze uitgestelde investeringen bestaat behoefte aan een impuls voor de belastingdienst van ongeveer 7 miljoen en kleine andere investeringen tot een bedrag van 1 miljoen.

In de begroting is rekening gehouden met investeringen van in totaal N Af 72 miljoen. Voor het jaar 2017 zal aan het CFT opnieuw een aanvraag gedaan worden om leencapaciteit beschikbaar te stellen ter grootte van N Af 59,4 miljoen. Met dit bedrag kunnen de eerder begrote investeringen worden uitgevoerd. Het is aan de nieuwe regering om te bezien of aanpassing van investeringen c.q. her-prioritering van investeringen noodzakelijk is.

Rentelastnorm

De totale rentelast van de collectieve sector bedraagt voor 2017 N Af 14,3 miljoen. Dit bedrag blijft ruimschoots onder de vastgestelde rentelastnorm van N Af 31,9 miljoen.

Betreft	Nominale waarde		Rente per jaar
Bonds 2020	50,000,000	2.50%	1,250,000
Bonds 2025	73,500,000	2.63%	1,929,375
Bonds 2030	78,571,000	2.75%	2,160,703
Bonds 2035	50,000,000	2.88%	1,437,500
Bonds 2020	50,000,000	3.00%	1,500,000
Bonds 2016	26,000,000	1.50%	390,000
Bonds 2030	60,000,000	2.25%	1,350,000
Bonds 2035	45,500,000	2.38%	1,080,625
Bonds 2045	40,000,000	2.45%	980,000
Bond 2044	30,700,000	1.85%	567,950
Totaal bonds	504,271,000		12,646,153
Bankkosten			125,000
Totaal bonds en bankkosten	504,271,000		12,771,153
Collectieve sector:			
SOG	5,060,106	7.00%	400,000
MHF	2,114,000		250,000
SMMC (RC)			150,000
BTP	12,000,000	6.25%	750,000
Totaal rente collectieve sector	523,445,106		14,321,153
Rentelastnorm			31,912,000
Onderbesteding op rentelastnorm			17,590,848

3. Beleidsdeel

In dit hoofdstuk wordt het beleid per Ministerie in kaart gebracht. De missie, visie en taken worden per ministerie besproken in de bijlage. Gezien de missie, visie, taken, huidige ontwikkelingen en beschikbare middelen in de financiële begroting 2017 worden de meest belangrijke beleidsprioriteiten per ministerie behandeld. Deze prioriteiten zullen meerdere jaren in beslag nemen. De beleidsacties 2017 geven vervolgens aan wat met middelen van de begroting 2017 gedaan kan worden om deze prioriteiten te gaan realiseren. Zo vormen de beleidsbegroting en de financiële begroting samen één geheel.

3.1 Ministerie van Algemene Zaken

3.1.1 Beleidsprioriteiten

Meer nadruk zal worden gelegd op de volgende taken in 2017:

- de coördinatie van aangelegenheden die meer dan één Ministerie raken;
- de zorg voor binnenlands bestuur, waaronder bestuurlijke ontwikkeling;
- de bevordering van de efficiency en effectiviteit van overheidsorganisatie.

Daarom gelden gezien de totale overkoepelende missie & visie van Sint Maarten, de taken van het Ministerie van Algemene Zaken (AZ) en ook de huidige ontwikkelingen de volgende beleidsprioriteiten voor dit ministerie:

1 Het Ministerie als Organisatie

Het Ministerie heeft de volgende doelstellingen:

- Het prioriteren en verbeteren van de coördinatie (en handhaven van procedures) voor een effectief functionerend afdeling Diensten, Middelen en Ondersteuning (DMO) binnen het Ministerie van Algemene Zaken.
- Het prioriteren en verbeteren van de coördinatie van de taken die meer dan één ministerie raken door versterking van de interministeriële samenwerking.

2 Burgers Bedienen

Bevordering en optimalisering van de dienstverlening aan burgers van Sint Maarten.

3.1.2 Beleidsacties

Gezien de uitdagingen van het Ministerie van AZ in de komende jaren en gezien de beschikbare middelen in de begroting 2017, zijn de beleidsacties in 2017 als volgt:

1 Het Ministerie als Organisatie

➤ De samenwerking tussen de dienst DMO en de organisatie verbeteren:

- door de organisatie op het belang van de coördinatie te wijzen en de organisatie (SG's en afdelingshoofden) op te leiden;
- via de kapitaaldienst zal een investering van NAf 5 miljoen in ICT worden verricht om door middel van verbeterde automatisering het totale overheidsapparaat in staat te stellen beter te functioneren.

- In 2017 zal met betrekking tot het interne besluitvormingsproces de nodige toelichting en training worden verzorgd. De praktijk heeft geleerd dat de besluitvorming spaak loopt door het gebrek aan kennis van de procedures en de verantwoordelijkheden. Het streven is om de documentatiestroom binnen de gehele overheid sneller en efficiënter uit te voeren. In deze fase wordt nog niet gedacht aan het wijzigen van procedures, maar meer de ambtenaren en bevoegde autoriteiten bekend maken met de besluitvormingsproces.
- In 2017 wordt de inzet van politieke assistenten in het gehele overheidsapparaat verder geoptimaliseerd door enerzijds hen intern te trainen en anderzijds met een wetgevingstraject hun rol aan te passen, zodat de organisatie als geheel effectiever functioneert.
- Kritische functies in de formatie invullen of tijdelijk extern inhuren:
 - Bij afdeling JZ&W een Hoofd van de afdeling en twee medewerkers aanstellen (betreft 3 FTE's) om de andere ministeries adequaat te kunnen faciliteren in het ontwikkelen van Wet- & Regelgeving.
 - Op het gebied van ICT meerdere vacatures structureel vervullen en daarmee tijdelijke inhuur te vervangen. Deze beslissing zal worden genomen rekening houdende met de verhuizing.
- In 2017 wordt het nieuwe overheidsgebouw gebruiksklaar gemaakt:
 - Via de kapitaaldienst worden investeringen voor inrichting, inventaris en ICT in het nieuwe overheidsgebouw gefinancierd (voor NAf 8 miljoen) om een efficiënter overheidsapparaat te faciliteren.

2

Burger Bedienen

Herzien stroomlijning dienstverlening aan burgers via de afdeling *Public Service Center (PSC)* door uitvoering van het daarvoor geschreven interne beleidsdocument. Het is een ministerie-overschrijdend project (van NAf 0,2 miljoen) om de efficiëntie van professionele dienstverlening aan burgers te verhogen door middel van o.a.:

- samenwerking met andere ministeries;
- samenwerking met stakeholders zoals Chamber of Commerce en SZV;
- ambtenaren intern te trainen met eigen middelen voor vorming & opleiding.

3.2 Ministerie van Financiën

3.2.1 Beleidsprioriteiten

Gezien de overkoepelende missie & visie van Sint Maarten, de taken van het Ministerie van Financiën en ook de huidige ontwikkelingen gelden de volgende beleidsprioriteiten voor dit ministerie:

1 Financieel Beheer

Het op de juiste wijze beheren van inkomsten en uitgaven binnen de overheid. Om dit te bereiken wil het Ministerie stapsgewijze:

- Structurele aandachtspunten in de financiële administratie aanpakken.
- Toezicht op performance overheidsentiteiten verbeteren.

2 Belasting Compliance

Optimalisering van de inning en registratie van de belastinggelden van het Land.

3 Het Ministerie als Organisatie

Planning, organisatie en coördinatie van financiële processen over alle ministeries verbeteren. Daarom wil het Ministerie op de lange termijn het volgende bereiken:

- Geïntegreerde administraties.
- Gestroomlijnde informatievoorziening.

4 Het Afleggen van Rekenschap aan de Volksvertegenwoordiging

Optimalisering van de begrotings- en verantwoordingscyclus van Sint Maarten.

3.2.2 Beleidsacties

Gezien de uitdagingen van het Ministerie van Financiën in de komende jaren en gezien de beschikbare middelen in de begroting 2017, zijn de beleidsacties in 2017 als volgt:

1 Financieel Beheer

De volgende beleidsacties doen zich voor op het gebied van financieel beheer:

- Uitvoeren van het Plan van Aanpak Verbetering Financieel Beheer gedurende de jaren 2015, 2016, 2017 en 2018. Het totale plan kost NAf 1,6 miljoen. Met dit plan zal de overheid 12 structurele aandachtspunten verhelpen door acties op het gebied van bronbestrijding en pijnbestrijding. In 2017 zal naar verwachting NAf 240,000 hieraan besteed worden met als gevolg zichtbare kwaliteitsverbeteringen in de uiteindelijke jaarrekeningen 2016 en 2017.
- Uitvoeren order-to-cash projecten: betreft het ontwerpen en implementeren van betere facturatie- en inningsprocessen bij dienstverlening aan burgers & bedrijven door de diverse ministeries.

- Overheidsentiteiten beter te monitoren voor wat betreft kosten en prestaties na verbeteren van het proces rondom het verzamelen van gegevens over overheidsentiteiten.
- Vergroten beheersing aanbestedingen door met een wetgevingstraject nadere regels voor aanbesteden te ontwerpen en te implementeren.

2 Belasting Compliance

Om optimalisatie van de Belastingdienst start het Ministerie van Financiën met een grootschalig project (van NAf 37 miljoen via de kapitaaldienst, verdeeld over meerdere jaren). In 2017 zal worden uitgewerkt welke acties erop de volgende gebieden zullen worden ondernomen om de Belastingdienst verder te optimaliseren:

- ICT;
- Nieuw gebouw;
- Inhuur consultants voor dit project;
- Uitbreiding personeel Belastingdienst in omvang met 6 FTE's, welke NAf 532,000 zal kosten.

3 Het Ministerie als Organisatie

Om te komen tot geïntegreerde administraties (met de andere ministeries) en een gestroomlijnde informatievoorziening, worden in 2017 de volgende beleidsacties uitgevoerd:

- Positioneren aanschaf ERP-pakket en optimaliseren procure-to-pay proces binnen overheid (beslissingen te nemen in 2017, investeringen lopen via kapitaaldienst).
- Uitgaven aan personeel in kernministerie: NAf 0,9 miljoen hoger in 2017 door uitbreiding FTE's op diverse afdelingen om performance te verbeteren.

4 Het Afleggen van Rekenschap aan de Volksvertegenwoordiging

- Het opzetten van een afdeling AO/IC om procedures te verbeteren en interne controles uit te voeren:
 - Aanname hoofd AO/IC in 2017 (1 FTE).
- Verantwoording afleggen aan Parlement door hen te verzoeken decharge laten verlenen over de jaarrekeningen uit voorgaande jaren voor zover nog niet gebeurt (o.a. 2015 & 2016).
- Tijdig opleveren jaarrekening 2016 en tijdig indienen begroting 2018 (uitgaven NAf 0,1 miljoen).

3.3 Ministerie van Justitie

Het Ministerie van Justitie heeft als doelstelling het scheppen van randvoorwaarden voor de handhaving van de veiligheid, orde en rust, en de waarborging van het recht binnen de samenleving.

3.3.1 Beleidsprioriteiten

Gezien de missie, visie en taken van het Ministerie van Justitie gelden de volgende beleidsprioriteiten voor dit ministerie:

1 **Rechtshandhaving**

Ten behoeve van de waarborging en de verdere versterking van de rechtshandhaving op Sint Maarten wordt door het Ministerie van Justitie in 2017 onder andere gewerkt aan:

- Het ontwikkelen van een wetgevingsprogramma waarin de prioriteiten zijn opgenomen voor het aanpassen, ontwikkelen van wetgeving op het justitie terrein.
- Het verrichten van wetgevingsevaluaties ten einde voorstellen te ontwikkelen voor het aanpassen dan wel ontwerpen van nieuwe wet- en regelgeving en nieuw beleid.

2 **Criminaliteitsbestrijding en Preventie**

Criminaliteitsbestrijding en preventie is onlosmakelijk verbonden aan rechtshandhaving. Criminaliteitsbestrijding zal in 2017 onder andere gericht zijn op:

1. Aanpak High Impact Crimes.
2. Aanpak Internationale georganiseerde criminaliteit.
3. Versterking Grensbewaking en aanpak grens gerelateerde criminaliteit.

3 **Detentie**

Het structureel verbeteren van de detentiezorg op Sint Maarten inclusief het beheer van faciliteiten en beschikbare financiële middelen.

4 **Het Ministerie als Organisatie**

Het Ministerie van Justitie is het grootste ministerie binnen de overheid van Sint Maarten in termen van aantallen FTE's. Binnen dit onderwerp wordt gewerkt de verder organisatorische inrichting van het Ministerie en de formalisatie hiervan in rechtspositionele regelingen en functieboeken. Deze beleidsprioriteit wordt door Ministerie van Justitie gestreefd naar de verbetering van haar interne organisatie. Het Ministerie van Justitie richt zich hierbij op de verbetering van haar functioneren en te leveren prestaties ten aanzien van de uitvoering van haar taken en verantwoordelijkheden.

3.3.2 Beleidsacties

Gezien de uitdagingen van het Ministerie van Justitie in de komende jaren en gezien de beschikbare middelen in de begroting 2017, zijn de beleidsacties in 2017 als volgt:

1 Rechtshandhaving

- De ontwikkeling van nieuw beleid en wet- en regelgeving voor de uitgifte van vergunningen door Justitie.
- In samenwerking met de Ministeries van VSA en TEZVT wordt het overheids-brede beleid (inclusief wet- & regelgeving) voor animeermeisjes herzien. Herziening van het beleid ten behoeve van de handhaving van de openbare orde bij evenementen. In samenwerking met de Ministeries van AZ en TEZVT wil het Ministerie van Justitie komen tot evenementenvergunningen die meer in verhouding staan met de kosten voor de inzet van KPSM bij evenementen.
- Herziening wetgeving Wapenvergunning. Dit wetgevingstraject wordt afgerond in 2017.
- Afronding wetgevingstraject rondom geslachtsnaam- en achternaamwijzigingen.
- Herziening toelatingsbeleid niet-ingezetenen en buitenlandse werknemers in de toeristische sector op doorreis.

2 Criminaliteitsbestrijding en Preventie

- Instelling en opleiding van een afpakteam.
- Activering van een eigen informatievoorziening systeem (*Justice Information System*) en -uitwisseling tussen de politiekorpsen van verschillende landen binnen regio.
- Het Ministerie is voornemens om de verdere versterking van de samenwerking volgend uit het Nederlands Frans Politiesamenwerkingsverdrag actief te blijven stimuleren.
- In 2017 zal het Ministerie verdere uitvoering geven aan het cameraproject doormiddel van plaatsing van camera's in de rest van de stad en verschillende wijken enz.
- In 2017 zal het Ministerie verdere uitwerking gegeven worden aan de versterking, training en inzet van het multifunctioneel inzetbare K9-brigade team.
- In 2017 zal het Ministerie verdere uitvoering geven aan het veiligheids- en integriteitsplan voor de lucht- en zeehaven.
- Beleidsprioriteiten bij de aanpak van *High impact crimes* zijn:
 1. Het versterken van de KPSM in capaciteit (FTE's) en kwaliteit.
 2. Het creëren van de Stuurgroep Integrale verbetering opsporings- en vervolgingsinstrumenten.
 3. Het uitrollen van het programma Verbetering Landsrecherche.
 4. Het vergroten van de regionale samenwerking met name het Franse gedeelte van het Eiland Sint Maarten, de Verenigde Staten en omliggende landen.
 5. Instelling, opleiden en te werkstellen van een afpakteam.
- Om de versterking van de grensbewaking te realiseren zijn de volgende inspanningen nodig:

1. Versterken informatie gestuurd optreden van de Immigratie en Grensbewaking Dienst en Kustwacht in samenwerking met de Douane en verhoging van de kwaliteit van de opsporing.
2. De inzet van gecombineerde teams van grensbewakingsautoriteiten in samenwerking met het Korps politie op risico gebieden in de lucht- en zeehavens.
3. Onder leiding van de Korpschef KPSM inzetten van gecombineerde teams op het gebied van mensensmokkel, mensenhandel en grens gerelateerde ondermijning.

3

Detentie

- Het verbeteren van de faciliteiten voor de detentiezorg door:
 - De verdere opbouw en inrichting van het centrum voor de zorg en begeleiding van delinquente jeugdigen (jeugd detentie centrum) te Cay Bay (Miss Lalie Center).
 - De afronding van de renovatie en uitbreiding van het Huis van Bewaring te Pointe Blanche (voor NAf6 miljoen).
 - De renovatie van de gevangenis in het Politiebureau te Philipsburg.
 - Het herstel tot grenshospitium van de gevangenis te Simpsonbay.
- Het verbeteren van het organisatorische beheer middels onder andere het Actieplan Plan van Aanpak Strafgevangenis en Huis van Bewaring Point Blanche van het gevangeniswezen door:
 - Verbetering van het financieel beheer van de middelen voor de gevangenis.
 - Aanpakken van het structureel tekort aan inzetbaar en gekwalificeerd personeel onder andere door middel van training en bijscholing.
 - Versterken van het management team Gevangeniswezen om de bedrijfsvoering te verbeteren.
 - Verbeteren van de algemene veiligheid van zowel personeel als gedetineerden.
 - Verdere uitvoering van het anti-verzuimbeleid m.b.t. gevangenispersoneel (ingevoerd in 2016).

4

Het Ministerie als Organisatie

- Vaststellen rechtspositionele regeling KPSM met bijbehorend functieboek, en start implementatie van het organisatieplan "Contouren". Dit zal in 2017 in ieder geval leiden tot een toename van 20 FTE's binnen KPSM. Daarnaast wordt gestart met uitvoering van het opleidingsplan.
- Aanpassing ontwerpen rechtspositionele regeling en functieboeken Huis van Bewaring en afronding van de concepten van de Landsrecherche.
- Oprichting Dienst Justitiële Zorgverlening (DJZV) conform implementatieplan.
- Het instellen van de *Justice Academy* als ZBO om intern de opleiding en training van overheidsdienaren bij het Ministerie van Justitie te verbeteren ten einde de taken van het ministerie beter te kunnen vervullen.
- Versterking bestuurlijke aansturing van de rechtshandavingsketen.
- Verdere ontwikkeling en implementatie van het beleid van o.a. jeugdreclassering, jeugdbescherming en slachtofferhulp.

- Het invullen van kritische vacatures zoals 1 Afdelingshoofd Juridische Zaken, 1 Wetgevingsjurist en 3 ervaren Beleidsadviseurs.
- Uitvoeren plannen voor het verzekeren van alle ambtenaren binnen het Ministerie van Justitie (aangaan van levens en ongevallen verzekering).
- Uitvoeren van plannen voor de verbouw en inrichting van het voormalige *Soremar* gebouw (*Justice Institute* of Sint Maarten).

3.4 Ministerie van Onderwijs, Cultuur, Jeugd en Sport

3.4.1 Beleidsprioriteiten

Gezien de missie & visie van het Ministerie van Onderwijs, Cultuur, Jeugd en Sport (OCJS), haar taken) en ook de huidige ontwikkelingen gelden de volgende beleidsprioriteiten voor dit ministerie:

1 Onderwijs

Stimuleren en faciliteren van onderwijs op Sint Maarten ter opleiding van de toekomstige beroepsbevolking door:

- de kwaliteit van het onderwijs te verbeteren;
- het toezicht op onderwijs te handhaven;
- adequate onderwijshuisvesting aan te bieden;
- hiertoe wet- & regelgeving te optimaliseren.

2 Cultuur

- Stimuleren en faciliteren van uitingen van cultuur op Sint Maarten.
- Behouden van het cultureel erfgoed van Sint Maarten.

3 Jeugd

Bescherming en ontwikkeling van de jeugd op Sint Maarten.

4 Sport

Stimuleren en faciliteren van nationale en professionele sportbeoefening op Sint Maarten en daarbuiten door haar burgers.

5 Het Ministerie als Organisatie

Optimaliseren personeelsbestand.

3.4.2 Beleidsacties

Gezien de uitdagingen van het Ministerie van OCJS in de komende jaren en gezien de beschikbare middelen in de begroting 2017, zijn de beleidsacties in 2017 als volgt:

1 Onderwijs

- Uitvoeren wetgevingstraject voor studiefinanciering.

- Uitvoeren wetgevingstraject voor leerlingenvervoer en herzien beleid en vergoedingsstructuur, zodat de middelen hiervoor op de lange termijn zo efficiënt mogelijk kunnen worden aangewend.
- Herzien leen- en investeringsbeleid om onderwijshuisvesting te optimaliseren (met middelen voor deskundig advies max. NAf 50,000).
- Afronden wetgevingstraject voor de onderwijsbekostiging door de nieuwe wetgeving te implementeren.
- Realiseren verbetering in kwaliteit van onderwijs door:
 - Stimuleren tertiair onderwijs en verkrijgen certificering voor NIPA op niveau 3 voor beroepsonderwijs.
 - Synchroniseren onderwijs en arbeidsmarkt door taakvervulling Raad van Onderwijs en Arbeid (ROA). De ROA zal bewaken welke studies in aanmerking komen voor studiefinanciering aan studenten uit Sint Maarten.
 - De totstandkoming van transitie klassen in het openbaar funderend onderwijs voor migranten studenten, die problemen ondervinden met het onderwijs en taal en met een aangepast programma beter kunnen instromen en/of vooruitgang kunnen boeken. Overwogen wordt om met een *pilot traject* te beginnen.
 - Terugkeer van voormalig veroordeelde jongeren in het reguliere onderwijs actiever te monitoren en stimuleren en zo hun onderwijsdeelname te verhogen en leerplicht te handhaven.
 - Investeren in onderwijshuisvesting voor onderhoud, renovatie en nieuwbouw voor meerdere scholen voor NAf 8,54 miljoen.

2

Cultuur

- Om uitingen van cultuur op Sint Maarten te faciliteren vinden in 2017 investeringen plaats (van NAf 4,27 miljoen via de kapitaaldienst) voor o.a.:
 - Aanpassing van het John Larmonie Center (voor NAf 2,77 miljoen).
 - Aanschaf grond voor en start met het ontwerp en de bouw van een Nationaal Theater voor de podium kunsten in samenwerking met stakeholders.
- Om cultuur en erfgoed te stimuleren worden meerdere wetgevingstrajecten voortgezet door:
 - afronding van het ontwerp van een raamwerk voor een cultuurwet;
 - het ontwikkelen van beleid voor monumentenzorg door wetgeving te ontwerpen, te implementeren en uit te voeren;
 - het beschermen van monumenten, de aanleg van de "*cultural track*" voor het bevorderen van de educatieve en nationale waarde van monumenten;
 - het uitvoeren van onderwijs culturele bewustwording programma's ten gunste van de nationale ontwikkeling en - identiteitsvorming van het Land.

3

Jeugd

- Door middel van dataverzameling wil het Ministerie van OCJS op basis van betere gegevens het beleid voor vroegkinderlijke zorg & ontwikkeling, jeugdparticipatie & vorming en naschoolse opvang verbeteren.

- De ontwikkeling van de jeugd verder stimuleren door middel van het starten met *Early Child Development program* voor 0 – 4 jarigen en het ontwikkelen van een curriculum voor het jonge kind.

4

Sport

- Om sportbeoefening op Sint Maarten te faciliteren wordt in 2017 uitvoering gegeven aan het vastgestelde meerjarenbeleid voor sport en daarnaast vinden in 2017 investeringen plaats (van NAf 1,87 miljoen via de kapitaaldienst) voor o.a. verbetering van het Raoul Illidge Sport Complex (voor NAf 1,5 miljoen).

- Toename van de subsidie aan het National Sport Institute (NAf 0,48 miljoen) voor uitbreiding van sportprogramma's en verdere ontwikkeling van *national & professional sports*.

5

Het Ministerie als Organisatie

Het invullen van de volgende kritieke functies bij het Ministerie OCJS in 2017 binnen de formatie, waaronder:

- 1 Financial Controller (1 FTE);
- 1 Curriculair Developer voor beleidsontwikkeling (t.b.v. onderwijsprogramma's;
- 1 FTE); en
- meerdere Substitute Teachers (>2 FTE's).

3.5 Ministerie van Volksgezondheid, Sociale Ontwikkeling en Arbeid

3.5.1 Beleidsprioriteiten

Gezien de missie & visie van het Ministerie van Volksgezondheid, Sociale Ontwikkeling en Arbeid (VSA), haar taken en ook de huidige ontwikkelingen gelden de volgende beleidsprioriteiten voor dit ministerie:

1 Volksgezondheid

Het op juiste wijze te zorgen voor de gezondheid van de inwoners en bezoekers van Sint Maarten. Om dit te bereiken wil het Ministerie op de lange termijn:

- Medische voorzieningen faciliteren;
- Toegang tot medische voorzieningen stimuleren;
- Kwaliteit van medische voorzieningen optimaliseren;
- Wet- & regelgeving verbeteren.

2 Sociale Ontwikkeling

- Optimalisering van de sociale voorzieningen voor de burgers van Sint Maarten.

3 Arbeid

- Bescherming van de rechten van werknemers op Sint Maarten.
- Bescherming van de lokale arbeidsmarkt.

3.5.2 Beleidsacties

Gezien de beleidsprioriteiten van het Ministerie van VSA in de komende jaren en gezien de beschikbare middelen in de begroting 2017, zijn de beleidsacties in 2017 als volgt:

1 Volksgezondheid

- Vanuit de National Health Reform (NHR) volgt de verdere uitwerking en invoering van de National Health Insurance (NHI)
- In 2016 is besloten dat er een nieuw ziekenhuis moet komen in St Maarten. In 2017 wordt gewerkt aan planvorming en de inrichting van de financiering van de bouw. Hierbij gaat men ook de samenwerking met Saint Martin verder versterken in het bijzonder op vlakken zoals ziekenhuiszorg en specialistenzorg
- Verbetering van ziektebestrijding door versterking van de formatie en onderzoek naar bestrijdingsmethoden
- Verder uitwerken van de BIG(Beroepen in de Gezondheidszorg) wetgeving.
- Verder uitwerken van de *Public Health* wetgeving
- Herzien van het zorginstellingenbeleid en -regelgeving
- In 2016 is er een gezondheidsonderzoek uitgevoerd in samenwerking met Saint Martin. In 2017 gaat men het onderzoek verder analyseren om zodoende nieuw beleid te ontwikkelen.
- Het invullen van twee (2) vacatures binnen de Ambulancedienst;

- Verbetering van de inzet van subsidies als beleidsinstrument (AIDS foundation, voor NAf 200.000)
- Ontwikkeling en implementatie van een *Health Information System* (ca. 1,3 miljoen);

2 Sociale Ontwikkeling

- Herziening van het huidig AOV en AWW wetgeving, waarbij men onder andere gaat onderzoeken naar een mogelijke verhoging van onder andere pensioengerichtleeftijd van 62 naar 65.
- In het kader van de herziening van het pensioenstelsel wordt in 2017 de bevindingen van het onderzoek naar de mogelijkheden voor de invoering van een tweede verplichte pensioen voor mensen met lage inkomens, om te voorkomen dat deze later in financiële bijstand raken, verder uitgewerkt.
- Herziening van de Financiële bijstand, inclusief de bijstand voor gehandicapten, met als doel om een betere herverdeling van middelen te bereiken.
- Verbetering van opbouwwerk in de diverse wijken d.m.v. het versterken van de community helpdesks met o.a. personeel.
- Herziening van de wetgeving m.b.t kinderopvang
- Herziening van de *Crisis care policy* om middelen voor noodhulp/-zorg beter aan te wenden.
- Ontwerpen van *social care policy*, Ouderenbeleid, Huiselijk geweld beleid en beleid voor sociale werkplek.
- Verbetering van subsidies als beleidsinstrument (o.a. community centers, residential care & jeugdopvang, Safe Haven en Turning Point NAf 1.2 miljoen)

3 Arbeid

- Verder uitwerken van arbeidsrechten in *Civil Code* / Burgerlijk Wetboek. Dit betreft m.n. situaties met overnames van ondernemingen, *short term labor contracts* en beoogt werknemers in Sint Maarten beter te beschermen;
- Onderzoeken herpositionering van de bemiddelaar voor bemiddeling bij collectieve en individuele arbeidsconflicten (arbitrage).
- Herziening Arbeidsvredebesluiten
- Herziening Tewerkstellingsvergunningen wet- en regelgeving
- Herziening beleid voor *Dismissals*
- Onderzoeken over de Invoering van een werkloosheidsverzekering om naast de Cessentia-regeling meer diversiteit in sociale voorzieningen voor werklozen te realiseren.
- Met betrekking tot de arbeidsmarktbeleid gaat men een *vacancy survey* uitvoeren, zal men ook gaan kijken naar het beleid m.b.t. kinderarbeid en zal men een *school-to-work transition survey* gaan uitvoeren.
- Beleid introduceren in samenwerking met OCJS m.b.t. Raad van Onderwijs en Arbeidsmarkt' (ROA).
- *Labour Reform*
- Formaliseren van Tripartite door middel van wetgeving.

3.6 Ministerie van Toerisme, Economische Zaken, Vervoer en Telecommunicatie

3.6.1 Beleidsprioriteiten

Gezien de missie & visie van het Ministerie van Toerisme, Economische Zaken, Verkeer en Telecommunicatie (TEZVT), haar taken en ook de huidige ontwikkelingen gelden de volgende beleidsprioriteiten voor dit ministerie:

1 Stimuleren van Duurzame, Economische Ontwikkeling

Het op duurzame wijze laten groeien van de economie van Sint Maarten. Om dit te bereiken wil het Ministerie op de lange termijn:

- Toerisme verder ontwikkelen;
- Diversificatie van de economie (werkgelegenheid creëren);
- Marktregulatie verbeteren;
- Wet- & regelgeving verbeteren;
- Verhogen van overheidsinkomsten;
- Revisie en/of herziening of de maximum prijs systeem;
- Uitvoeren van het Energiebeleid (specifiek gericht op besluitvorming en implementatie van het Energiebeleid).

2 Processen Stroomlijnen

Verbeterde beleids- en besluitvorming op de lange termijn door het verkleinen van de informele sector, het verhogen van *compliance* met wet- & regelgeving en het stroomlijnen & synchroniseren van systemen dankzij:

- Adequate informatievoorziening;
- Samenwerking met derden om de systemen met andere ministeries te linken (i.e. inter-phase data/info systems);
- Taakvervulling via zelfstandige bestuursorganen (ZBO's);
- Verder en meer intensieve automatisering van het controle systeem;
- Versterking en meer controle uitvoering.

3 De Personele Capaciteit van het Ministerie Verbeteren

- Afstemmen personeelsbestand op beleidsdoelstellingen TEZVT.
- Opleiden personeel voor optimale dienstverlening naar burgers en correcte handhaving wet- & regelgeving op beleidsterreinen TEZVT.
- Inhuren en/of trainingen met betrekking tot Wet & Regelgeving schrijven.
- Opzetten van nodige en belangrijke instituten zoals:
 - Gaming Control Board (GCB);
 - Mededelingsautoriteit;
 - Consumentenbond.

3.6 Ministerie van Toerisme, Economische Zaken, Vervoer en Telecommunicatie

3.6.1 Beleidsprioriteiten

Gezien de missie & visie van het Ministerie van Toerisme, Economische Zaken, Verkeer en Telecommunicatie (TEZVT), haar taken en ook de huidige ontwikkelingen gelden de volgende beleidsprioriteiten voor dit ministerie:

1 Stimuleren van Duurzame, Economische Ontwikkeling

Het op duurzame wijze laten groeien van de economie van Sint Maarten. Om dit te bereiken wil het Ministerie op de lange termijn:

- Toerisme verder ontwikkelen;
- Diversificatie van de economie (werkgelegenheid creëren);
- Marktregulatie verbeteren;
- Wet- & regelgeving verbeteren;
- Verhogen van overheidsinkomsten;
- Revisie en/of herziening of de maximum prijs systeem;
- Uitvoeren van het Energiebeleid (specifiek gericht op besluitvorming en implementatie van het Energiebeleid).

2 Processen Stroomlijnen

Verbeterde beleids- en besluitvorming op de lange termijn door het verkleinen van de informele sector, het verhogen van *compliance* met wet- & regelgeving en het stroomlijnen & synchroniseren van systemen dankzij:

- Adequate informatievoorziening;
- Samenwerking met derden om de systemen met andere ministeries te linken (i.e. inter-phase data/info systems);
- Taakvervulling via zelfstandige bestuursorganen (ZBO's);
- Verder en meer intensieve automatisering van het controle systeem;
- Versterking en meer controle uitvoering.

3 De Personele Capaciteit van het Ministerie Verbeteren

- Afstemmen personeelsbestand op beleidsdoelstellingen TEZVT.
- Opleiden personeel voor optimale dienstverlening naar burgers en correcte handhaving wet- & regelgeving op beleidsterreinen TEZVT.
- Inhuren en/of trainingen met betrekking tot Wet & Regelgeving schrijven.
- Opzetten van nodige en belangrijke instituten zoals:
 - Gaming Control Board (GCB);
 - Mededelingsautoriteit;
 - Consumentenbond.

3.6.2 Beleidsacties

Gezien de beleidsprioriteiten van het Ministerie van TEZVT in de komende jaren en gezien de beschikbare middelen in de begroting 2017, zijn de beleidsacties in 2017 als volgt:

1 Stimuleren van Duurzame, Economische Ontwikkeling

- Implementeren, uitvoeren en handhaven van nieuw beleid:
 - *5-year EDP (Economic Development Plan) & Tourism Master Plan* om naamsbekendheid Sint Maarten verder te verhogen via o.a. *investment guide*, website en andere marketinginspanningen.
 - *Taxi Dispatcher restructure plan* om efficiëntie van verkeer in Philipsburg te verhogen.
 - *Energy Policy, Noise hindrance policy* en een beleid voor *Industry Standards*.
- Uitvoeren wetgevingstrajecten voor:
 - *Public transportation, Statistics law, Timeshare legislation*, maximale prijzen (voor o.a. taxiriten) en een *Business License Ordinance*.
- Subsidies als beleidsinstrument inzetten door via het financieren van *Sports Tourism* een toename in toeristen tijdens het laagseizoen te bereiken (NAf 2,5 miljoen van *stay-over* en cruise passagiers).

2 Processen Stroomlijnen

- Verbeterde data verzameling met als doelen het verkleinen van de informele sector, het verhogen van *compliance* met wet- & regelgeving en het stroomlijnen & synchroniseren van systemen ter behoeve van verbeterde beleids- en besluitvorming op de lange termijn door o.a.:
 - Uitvoeren Business Census om data te verzamelen over bedrijven om te gebruiken om juiste verbeterpunten in economie te kunnen signaleren. Dit is onderdeel van het BUS SYNC Project.
 - Data te verzamelen in samenwerking met vliegveld PJIA om zo meer gegevens over bezoekers in een *Visitors Database* beschikbaar te hebben;
 - Meer gegevens te verzamelen over *stay overs*;
 - Door met uitgaven aan automatisering zowel het *National Statistics System* als het *Business License System* te verbeteren.
- Realiseren adequate interne informatievoorziening door invoeren maandelijkse management rapportages door afdelingshoofden.

- De mogelijkheden onderzoeken om een *Public-Private-Partnership (PPP)* aan te gaan.
- Oprichting nieuwe ZBO's:
 - Gaming Control Board;
 - Consumer Authority;
 - Sint Maarten Tourism Authority.

3

De Personele Capaciteit van het Ministerie Verbeteren

- Het uitvoeren van de *Service with a Smile Campaign* om de dienstverlening aan burgers te verbeteren. Hiervoor zal eerst het personeel getraind worden op het gebied van kennis van beleid, wet- en regelgeving op hun werkgebied, klantvriendelijkheid en algemene vaardigheden. Daarna wordt met marketing middelen een informatie campagne gestart om de verbeterde service onder de aandacht te brengen van de burger.
- Vervullen kritische functies in formatiestaat, zoals enerzijds Beleidsadviseurs en Jurist in het stafbureau en anderzijds Marktonderzoeker en Medewerker Marketing bij het Bureau voor Statistiek te stationeren.
- Toename 4 FTE's bij afdeling Economie, Vervoer en Telecommunicatie om snellere afgifte economische vergunningen te bereiken (toename in NAf 0,5 miljoen aan personeelskosten).
- Toename 19 FTE's bij afdeling Inspectie om kwantiteit en kwalitatief meer te bereiken op het gebied van inspecties bij o.a. casino's en in verkeer (toename in NAf 1 miljoen aan personeelskosten).

3.7 Ministerie van Volkshuisvesting, Ruimtelijke Ordening, Milieu en Infrastructuur

Het Ministerie van Volkshuisvesting, Ruimtelijke Ordening, Milieu en Infrastructuur (VROMI) is verantwoordelijk binnen de Overheid van Sint Maarten voor alle zaken met betrekking tot Volkshuisvesting, Ruimtelijke Ordening, Milieu en Infrastructuur. De activiteiten van het Ministerie van VROMI richten zich op een duurzame economie en een goede leef kwaliteit voor de inwoners van Sint Maarten.

De missie van het ministerie bestaat uit het zorgdragen voor een integrale inrichting en beheer van het openbaar gebied door middel van het opstellen van beleid, de uitvoering hiervan en het houden van toezicht, teneinde een optimaal woon, werk en recreatief klimaat voor de inwoners van Sint Maarten te waarborgen.

3.7.1 Beleidsprioriteiten

Om de visie en missie te realiseren en de taken en verantwoordelijkheden conform het organisatiebesluit te kunnen uitvoeren, heeft het Ministerie van VROMI een meerjarig ministerieel plan ontwikkeld dat gericht is op vier strategische doelstellingen:

1. Duurzame ontwikkeling door middel van de bescherming van het milieu en natuurlijke hulpbronnen;
2. Verbetering van de veerkrachtigheid van het land;
3. Verbetering van de leefkwaliteit van de burgers;
4. Verbetering van de prestaties en de organisatie binnen het Ministerie.

1 Duurzame Ontwikkeling

Het Ministerie van VROMI streeft naar een duurzame “Ruimtelijke” Ontwikkeling op Sint Maarten ter bescherming van de leefomgeving en natuurlijke rijkdommen. Het Ministerie van VROMI stelt duurzame ontwikkeling centraal in haar activiteiten op het gebied van regelgeving, beleidsontwikkeling, projecten en activiteiten.

2 Veerkrachtigheid

Met deze strategische doelstelling streeft het Ministerie van VROMI naar de verbetering van de veerkrachtigheid van de gebouwde en natuurlijke leefomgeving op Sint Maarten. Het Ministerie van VROMI gaat dit realiseren door zich te richten op verbetering van de gebouwde leefomgeving om zodoende het vermogen van het Land om ontwrichtende gebeurtenissen zoals natuurrampen beter te kunnen weerstaan. Hiermee streeft het Ministerie van VROMI naar verbetering van het vermogen van het Land om na dergelijke voorvallen binnen een korte periode normaal te kunnen functioneren en het dagelijkse leven te kunnen hervatten.

3 Leefkwaliteit

Met deze strategische doelstelling streeft het Ministerie van VROMI naar de verbetering van de leefkwaliteit van de inwoners van Sint Maarten door verbetering van de kwaliteit van de gebouwde en natuurlijke leefomgeving.

Hiermee wordt door het Ministerie van VROMI gestreefd naar de verbetering van haar interne organisatie door verbetering van haar functioneren en te leveren prestaties ten aanzien van de uitvoering van taken en verantwoordelijkheden.

3.7.2 Beleidsacties

De volgende acties en initiatieven zijn gepland voor 2017 om de meerjarig strategische doelstellingen te kunnen bereiken.

Ten einde een duurzame ontwikkeling en bescherming van het milieu en natuurschoon van Sint Maarten en ter verbetering van de woon- en leefomgeving van haar inwoners is het Ministerie van VROMI voornemens om de volgende initiatieven te ondernemen:

- Hervormen van wet- en regelgeving m.b.t. ruimtelijke ordening:
 - Het vaststellen van de zoneringsplannen voor Sint Maarten om zorg te kunnen dragen voor een gestructureerde ruimtelijke ontwikkeling, bescherming van het woon- en leefklimaat en bescherming van de heuveltoppen en de natuurlijke rijkdommen van Sint Maarten.
 - Het vaststellen van een VROMI-landsverordening als een overkoepelende verordening waarbij alle afzonderlijke verordeningen zullen worden geactualiseerd.
- Milieumanagement en natuurbescherming:
 - Het vaststellen van een Milieubeleid en –ontwikkelingsplan om het milieu te beschermen tegen verontreinigingen en verstoringen.
 - Het vaststellen van het Natuurbeleid en –ontwikkelingsplan om de natuurlijke rijkdommen te beschermen maar ook richting te geven m.b.t. natuurontwikkeling
 - Het stichten van het eerste Land Natuurpark van Sint Maarten.
- Versterken van VROMI Inspectie en Handhaving:
 - Het versterken van VROMI-inspectie en handhaving om milieuoverlast beter te kunnen handhaven.

Door inzet van de volgende activiteiten wil het Ministerie van VROMI de kwaliteit van de gebouwde omgeving waarborgen:

- Standaarden en normen ontwikkelen op het gebied van weg- en waterbouw, riolering en drainage.

- Drainage studie en plan voor Philipsburg en omgeving ontwikkelen.
- Verharden van afwateringsgrachten.

3 Leefkwaliteit

Om de woon- en leefkwaliteit van de inwoners te kunnen verbeteren, wordt in 2017 de volgende activiteiten uitgevoerd:

- Verbeteren en behouden van de fysieke leefkwaliteit
 - Uitbreiding van het rioolnetwerk (NAf 4 miljoen);
 - Nieuwe huisaansluitingen toevoegen aan het rioolnetwerk (NAf 3 miljoen);
 - Het ontwikkelen van het rioolnetwerk Sint Maarten West en RWZI (Cole Bay);
 - Uitvoeren van fase 1 van Link 6 (NAf 3 miljoen).
- Het faciliteren van betaalbare woningen en huiseigenaarschap
 - Het verbeteren van de toegankelijkheid van domeinpercelen (NAf 1 miljoen);
 - De aankoop van gronden voor het ontwikkelen van woningbouw, infrastructurele werken, enz. (NAf 1,5 miljoen).
 - Het verkavelen en aanleggen van infrastructuur zowel bovengronds als ondergronds voor het gebied “Over the Bank” met als doel deze in erfpacht uit te kunnen geven (NAf 8 miljoen).
- Het verlagen van de afhankelijkheid van fossiele brandstoffen:
 - Het ontwikkelen van een afval energiecentrale;
 - Het ontwikkelen en implementeren van een recyclageprogramma;
 - Het stimuleren van duurzame (zonne) energie.

4 Organisatieverbetering

Om de prestaties van het Ministerie van VROMI te kunnen verbeteren, zullen de volgende initiatieven uitgevoerd worden in 2017.

- Organisatieontwikkeling:
 - Inrichten van een sectie contractbeheer binnen de Beheersdienst om de kwaliteit van de gecontracteerde diensten beter te kunnen garanderen dat hun contractuele verplichtingen worden nagekomen.
- Inkomsten genererende maatregelen:
 - Optimalisatie van de inning van erfpachtgelden (i.s.m. de Ontvanger).
 - Implementatie van de rioolheffing.
- Versterking van datamanagement binnen het Ministerie van VROMI:

- Het invoeren van een gecentraliseerde Basisadministratie voor Adressen en Gebouwen (BAG);
- Het verder uitbreiden en doorontwikkeling van onze GIS-systeem en databank.

Bijlagen

In deze bijlagen wordt een overzicht gegeven van de taakstellingen voor elk ministerie. Dit deel kent nauwelijks dynamiek aangezien de taaktoedeling wettelijk is verankerd. Op details zijn aanpassingen in voorbereiding met namen om effectiviteit en efficiency te kunnen verbeteren.

Ministerie van Algemene Zaken

Tot het Ministerie van Algemene Zaken behoren de volgende organisatorische eenheden:

- Minister van Algemene Zaken
- Kabinet Minister
- Kabinet Gevolmachtigde Minister
- Raad van State
- Sociaal Economische Raad
- Integriteit Bureau
- Dienst Brandweer
- Dienst Burgerzaken
- Veiligheidsdienst
- Parkeerplaats
- Juridische Zaken & Wetgeving
- Binnenlandse aangelegenheden en Koninkrijkrelaties
- Buitenlandse betrekkingen
- Public Service Center
- Secretariaat Raad van Ministers
- Dienst Communicatie
- Dienst Middelen en Ondersteuning
- Dienst Documentatie Informatie Voorziening (DIV)
- Dienst Facilitaire Zaken
- Dienst Personeel & Organisatie (P&O)
- Dienst Informatie Technologie & Communicatie (ICT)

Missie:

De coördinatie, advisering en ondersteuning ten behoeve van het algemene regeringsbeleid. Het zorg dragen voor totstandkoming, afkondiging en het beheer van de landelijke wet- en regelgeving en de verantwoordelijkheden voor juridische advisering, nationale veiligheid en rampenbestrijding; alsmede het ontwikkelen, integreren en operationaliseren van de buitenlandse belangenbehartiging.

Het zorg dragen voor een effectieve, efficiënte, betrouwbare en klantgerichte dienstverlening aan de overheidsorganisatie, bedrijven, burgers en organisaties die deel uitmaken van de samenleving van St. Maarten; alsmede de zorg voor de externe communicatie met betrekking tot het regeringsbeleid in het algemeen.

Gelijk ieder ander ministerie heeft het Ministerie van Algemene Zaken de volgende algemene taken:

- a. de voorbereiding van beleid met betrekking tot aangelegenheden welke het desbetreffende ministerie raken;
- b. de voorbereiding van wet- en regelgeving met betrekking tot aangelegenheden welke het desbetreffende ministerie raken;

Beleidsterrein:

De belangrijkste beleidsterreinen en daaronder ressorterende hoofdtaken van het Ministerie van Algemene Zaken zijn:

- Het behartigen van de eigen aangelegenheden van het Land op het gebied van binnenlandse aangelegenheden en koninkrijksrelaties, buitenlandse betrekkingen, juridische zaken en wetgeving, personeelsbeleid, automatisering, communicatie, publieke en interne dienstverlening, programma- en projectmanagement, alsmede fondsenwerving.
- Het ministerie is verder belast met de ondersteunende taken voor alle ministeries op het gebied van:
 - a. personeel en organisatie;
 - b. informatie- en communicatietechnologie;
 - c. facilitaire zaken en inkoop; d. documentatie en archief;
 - e. externe en interne communicatie.
- In het gestructureerd overleg van de secretarissen-generaal van de ministeries wordt op voordracht van de secretaris-generaal van het Ministerie van Algemene Zaken de werkwijze van het overleg vastgelegd in een reglement van orde. Het Ministerie van Algemene Zaken voert het secretariaat.

Beleidsactiviteiten

Taakgebieden

Afdeling Juridische Zaken en Wetgeving

- a. de coördinatie van door de ministeries voor te bereiden wet- en regelgeving ter uitvoering van internationale en regionale verdragen;
- b. de juridische advisering in het algemeen ten behoeve van de ministerraad en individuele bewindspersonen;
- c. de juridische ondersteuning in ruime zin des woords van het overheidsapparaat bij de uitoefening van zijn taken;
- d. opstellen wetsvoorstellen en wetswijzigingen;
- e. voorbereiding van de bekendmaking van wettelijke regelingen;
- f. zorgdragen voor de toegankelijkheid van wettelijke regelingen.

Afdeling Buitenlandse Betrekkingen

- a. het bijdragen aan de totstandkoming en aan de normconforme uitvoering en coördinatie van het buitenlandse beleid;
- b. het ondersteunen van de totstandkoming, de uitvoering en het administreren van verdragen;
- c. het onderhouden en faciliteren van diplomatieke en buitenlandse betrekkingen met functionarissen van landen buiten het Koninkrijk;
- d. het zorgdragen voor (beleid-) voorstellen en het coördineren van alle protocollaire aangelegenheden, en de uitvoering hiervan.

Afdeling Binnenlandse Aangelegenheden en Koninkrijksrelaties

- a. het bevorderen van adequate regelingen en het treffen van gedegen preventieve en repressieve/curatieve voorzieningen op het terrein van defensie en nationale (fysieke) veiligheid;
- b. het nemen van beleidsmatige initiatieven en doen van voorstellen voor wet- en regelgeving gericht op het verkrijgen en handhaven van een openbaar bestuur dat zich kenmerkt door een hoge kwaliteit;

- c. het bevorderen en ondersteunen van de door de politiek gekozen nationale ontwikkeling, inclusief goede evenwichtige samenwerkingsrelaties met buitenlandse partijen;
- d. het coördineren, ontwikkelen, uitvoeren, monitoren en evalueren van integrale samenwerkingsprojecten en –programma's, alsmede het adviseren en ondersteunen van (niet-) bestuurlijke entiteiten daarbij;
- e. het bevorderen van goede, evenwichtige relaties met het Koninkrijk;
- f. het werven van kandidaat-donoren, het ondersteunen van het sluiten van convenanten en het zorgdragen voor het behouden van donoren.

Afdeling Public Service Center

- a. het optreden als eerste en centrale aanspreekpunt voor de klanten van alle departementen (w.o. publieksvoorlichting, callcenter);
- b. het snel en juist verstrekken van eenduidige en kwalitatieve informatie en producten aan interne en externe afnemers, w.o. paspoorten, identiteitsbewijzen en rijbewijzen;
- c. het verlenen van front office diensten voor organisatieonderdelen.

Dienst Communicatie

De algemene doelstelling van de dienst is het voorbereiden, uitvoeren en evalueren van een geïntegreerd communicatiebeleid, dat is toegesneden op het functioneren van de organisatie en haar doelstellingen en het voorzien in adequate informatie aan interne en externe klanten.

Ter verwezenlijking van de doelstellingen is de dienst verantwoordelijk voor de volgende taken:

- a. het zorgdragen voor (beleids-)voorstellen voor een optimale interne en externe communicatie, public relations en voorlichting, en het toezicht op de uitvoering hiervan;
- b. interne en externe communicatietaken gericht op beleid, plannen, programma's, projecten e.d.

Dienst Middelen en Ondersteuning

De algemene doelstellingen van de dienst zijn:

- a. het op een kwalitatieve, betrouwbare, efficiënte en klantgerichte wijze verlenen van bestuur- en management ondersteunende taken aan de overheidsorganisatie;
- b. het ontwikkelen van beleid en regelgeving op diverse terreinen van bedrijfsvoering.

Ter verwezenlijking van de doelstelling is de dienst verantwoordelijk voor de volgende taken:

A. Personeel en Organisatie:

- i. het zorgdragen voor beleidsvoorstellen inzake Human Resource Management en het toezicht op de uitvoering hiervan;
- ii. het zorgdragen voor beleidsvoorstellen inzake organisatieontwikkeling, en het toezicht op de uitvoering hiervan;
- iii. personele en organisatie ondersteunende taken.

B. Informatie, Communicatie en Technologie:

- i. het ontwikkelen van beleidsvoorstellen op het gebied van informatievoorziening;
- ii. zorg voor de ICT- infrastructuur (netwerk, servers, bekabeling, werkplekken, telefooninstallatie), alsmede de kantoorautomatisering;

- iii. het ondersteunen van interne klanten bij het gebruik van geautomatiseerde systemen en applicatiebeheer, incl. de helpdeskfunctie;
- iv. het adviseren over de aanschaf van specifieke software en verantwoordelijk voor alle installaties.

C. Facilitaire Zaken:

- i. het ontwikkelen van beleidsvoorstellen inzake facilitaire zaken als huisvesting, kantoorinrichting, schoonmaak, beveiliging, catering, centrale inkoop, magazijnbeheer en logistiek t.b.v. het overheidsapparaat en het toezicht op de uitvoering hiervan;
- ii. het zorgdragen voor een optimaal beheer van de huisvesting van de gehele bestuursorganisatie, incl. het beheer van de telefooncentrale en andere gebouw gebonden installaties;
- iii. zorg voor de kantoorinrichting, het inventarisbeheer en het beheer van de dienstwagens;
- iv. het zorgdragen voor een doelmatige en doeltreffende facilitaire dienstverlening op het gebied van schoonmaken, catering, gereedmaken van vergaderruimten, beveiliging en bodediensten.

D. Documentaire Informatievoorziening:

- i. het zorgdragen voor beleidsvoorstellen inzake de Documentaire Informatie Voorziening bij de overheid;
- ii. het ontwikkelen van beleid en regelgeving inzake centrale postregistratie, voortgangsbewaking, postverzending en centrale archivering, en het toezicht op de uitvoering hiervan;
- iii. documentaire en archief ondersteunende taken, waaronder het beheer van het geautomatiseerde systeem voor documentaire informatievoorziening;
- iv. het uitvoeren van de archivering en documenten-uitleen;
- v. het verzorgen van documentenbeheer c.q. een centrale bibliotheek;
- vi. het uitvoeren van de centrale postregistratie, voortgangsbewaking, postverzending en archivering;
- vii. het digitaliseren van documenten en het automatiseren van het documentaire informatievoorzieningsproces.

De dienst is onderverdeeld in de volgende afdelingen:

- a. Personeel en Organisatie;
- b. Informatie en Communicatie Technologie;
- c. Facilitaire Zaken;
- d. Documentaire Informatievoorziening.

Dienst Brandweer

De algemene doelstelling van de dienst is het voorkomen, beperken en bestrijden van brand, ongevallen en rampen middels een efficiënte en effectieve organisatie, om zodanig de fysieke veiligheid van burgers en bezoekers te waarborgen.

Ter verwezenlijking van de doelstelling is de dienst verantwoordelijk voor de volgende taken:

A. preventieve en repressieve brandbestrijding:

- i. het ontwikkelen van beleid en regelgeving inzake rampenbestrijding en fysieke veiligheid en het toezicht op de uitvoering hiervan;
- ii. voorkomen, beperken en bestrijden van brand, beperken van brandgevaar, voorkomen en beperken van ongevallen bij brand en al hetgeen daarmee verband houdt;

- iii. voorkomen, beperken en bestrijden van gevaar voor mensen en dieren bij ongevallen anders dan bij brand;
- iv. het treffen van voorbereidingen voor het repressief optreden;
- v. facilitair ondersteunen van de brandweerorganisatie;

B. preventieve en repressieve rampenbestrijding;

- i. het ontwikkelen van beleid en regelgeving inzake rampenbestrijding en fysieke veiligheid en toezicht op de uitvoering hiervan;
- ii. het beperken en bestrijden van rampen alsmede bevorderen van een goede hulpverlening bij rampen;
- iii. het prepareren met betrekking tot het beperken en bestrijden van rampen;
- iv. bevorderen van een goede hulpverlening bij rampen en het coördineren van de taken van alle instellingen die een rol vervullen bij de rampenbestrijding.

Dienst Burgerzaken

De algemene doelstelling van de dienst is het verzorgen van klantvriendelijke dienstverlening aan de interne en externe klanten inzake de taken die onder burgerzaken zijn ondergebracht.

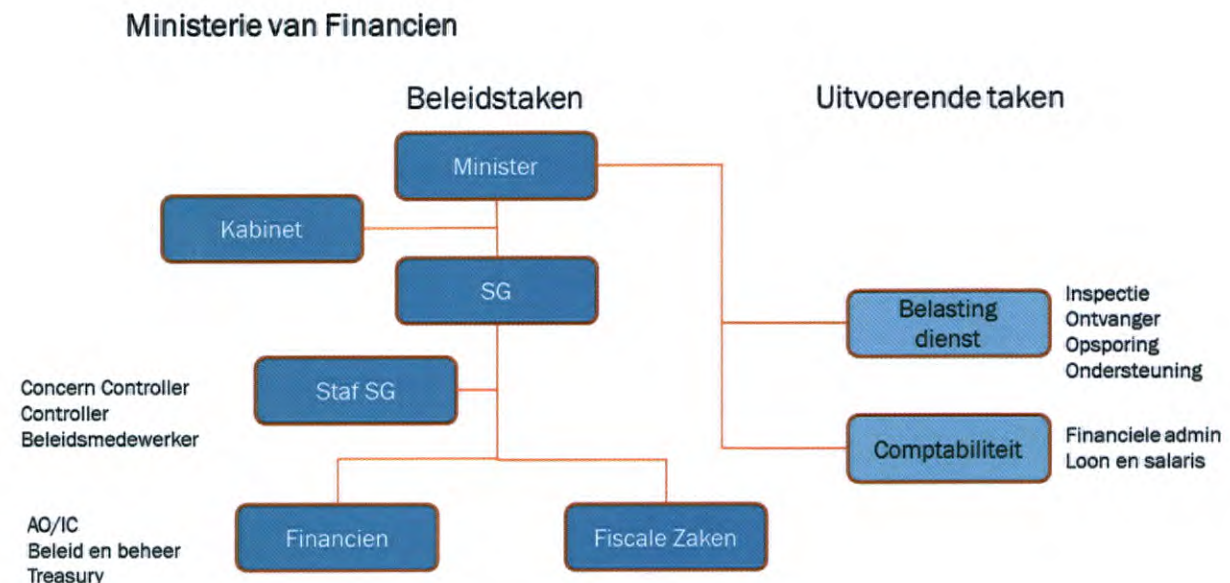
Ter verwezenlijking van de doelstelling is de dienst verantwoordelijk voor de volgende taken:

- a. het zorgdragen voor beleid, wet- en regelgeving inzake burgerzaken en het toezicht op de uitvoering hiervan;
- b. het zorgdragen voor beleid, wet- en regelgeving inzake persoonsgegevens, verkiezingen en uitvoering Rijkswet Nederlanderschap;
- c. het uitvoeren van de bevolkingsadministratie, burgerlijke stand, verkiezingen en militaire zaken;
- d. het aandragen van aandachtspunten voor beleid en landelijke wet- en regelgeving inzake burgerzaken;
- e. het zorgdragen voor het tot stand komen van straatnamen en huisnummers en de registratie hiervan.

Ministerie van Financiën

Tot het Ministerie van Financiën behoren de volgende organisatorische eenheden:

- Minister van Financiën
- Kabinet Minister van Financiën
- Stafbureau van Financiën
 - Afdeling Financiën
 - Afdeling Fiscale Zaken
- Dienst Comptabiliteit
- Belastingdienst:
 - Inspectie
 - Controle en Opsporing
 - Ondersteuning
 - Ontvanger



Visie:

Het geld dat de belastingbetaler bijdraagt aan de overheid dient goed besteed te worden en wel zodanig dat de kwaliteit van de samenleving als geheel er door wordt verbeterd en verkwisting ervan wordt voorkomen.

Missie:

Wij staan voor een gezond financieel beheer in Sint Maarten.

Het ministerie stimuleert een goede financiële huishouding van Sint Maarten op basis van de Rijkswet Financieel Toezicht Curaçao en Sint Maarten, int belastingen waarbij een ieder zijn “fair share” bijdraagt aan de samenleving en ondersteunt de overheidsorganisatie bij een rechtmatige en doelmatige aanwending van overheidsgeld.

Beleidssterrein:

De belangrijkste beleidssterreinen en daaronder ressorterende hoofdtaken van het Ministerie van Financiën zijn:

- Financieel beleid, beheer en uitvoering:
Het ontwikkelen van financieel beleid en de bewaking van budgettaire aangelegenheden
- Fiscaal beleid en uitvoering:
Het ontwikkelen van fiscaal beleid (nationaal en internationaal), wetgeving en de uitvoering van de fiscale aangelegenheden.

Uitvoeringsorganisaties:

Belastingdienst

Missie Belastingdienst:

Genereren van staatsinkomsten door het effectief faciliteren van de klant bij het nakomen van de fiscale en overige relevante regelgeving, ten einde te komen tot duurzame ontwikkeling van onze samenleving door het heffen en innen van belastingen. Visie Belastingdienst:

Om onze missie te realiseren willen wij, als dienstverlenende organisatie:

1. Een flexibele innovatieve organisatie zijn die de hoogste mate van efficiëntie nastreeft, ten einde de kwaliteit van de dienstverlening voortdurend te verbeteren.
2. De klantgerichtheid en de betrouwbaarheid bij de wetstoepassing stimuleren.
3. Een werkklimaat creëren, waarbij adequate waardering, teamgeest, wederzijds respect en open communicatie de boventoon voeren.
4. De belastingplichtigen inspireren tot nakoming van zijn fiscale verplichtingen.

Dienst Comptabiliteit

Het waarborgen van een deugdelijke registratie en verantwoording van het financiële handelen van de overheid.

Ministerie van Justitie

Tot het Ministerie van Justitie behoren de volgende organisatorische eenheden:

- Minister van Justitie
- Kabinet Minister van Justitie
- Secretaris Generaal Justitie en Ministeriële Staf
- Beleidsorganisatie Justitie (Justitiële Zaken)
- Politie
- Immigratie en Grensbewaking
- Gevangeniswezen en Huis van Bewaring
- Douane
- Landsrecherche
- Meldpunt Ongebruikelijke Transacties
- Voogdijraad
- Reclassering en Gezinsvoogdijinstellingen (Stichting JIB)
- Kustwacht
- Openbaar Ministerie
- Gemeenschappelijk Hof van Justitie
- Raad voor de Rechtshandhaving
- Constitutioneel Hof
- Turning Point
- Opleidingsinstituut (Justice Academy in oprichting)
- Jeugd Detentie Centrum

Missie

Het Ministerie van Justitie draagt zorg voor de rechtsorde, rechtshandhaving, veiligheid en openbare orde binnen het land Sint Maarten.

Het Ministerie van Justitie richt zich primair op:

- Ontwikkelen van beleid;
- Concipiëren van justitiële wetgeving;
- Leveren van een bijdrage aan de kwaliteit van het functioneren van de ketenpartners in de veiligheidszorg;
- Zorgen voor de veiligheid, orde en rust in de samenleving en de veiligheid van de burgers en iedereen die tijdelijk in Sint Maarten verblijft.

Beleidsvelden

De belangrijkste beleidsvelden en daaronder ressorterende hoofdtaken van het Ministerie van Justitie zijn:

Bestuursorganen

Algemeen beheer Openbare orde en Veiligheid

- de ontwikkeling, codificatie en wijziging van het burgerlijk recht, het strafrecht, het bestuursrecht en het handelsrecht;
- de zorg voor het beleid inzake de criminaliteitsbestrijding en deburgerlijke veiligheidszorg.

Rechtswezen

- de zorg voor voldoende en goede kwaliteit rechtsbijstand

Politie

- de zorg voor toezicht en onderzoek openbare orde en veiligheid en voor het opsporen van strafbare feiten
- de zorg voor vreemdelingenzaken

- de zorg voor opleidingen voor de justitiële keten

Immigratie en Grensbewaking

- de zorg voor vreemdelingenzaken
- de zorg voor het controleren van de grenzen (op het land)

Landsrecherche

- de zorg voor de handhaving van de Rechtsorde, Openbare Orde en Veiligheid

Gevangeniswezen en het Huis van Bewaring

- de zorg voor het toezicht inzake de detentiezorg, het gevangeniswezen, de vrijheidsbeneming en invrijheidstelling, waaronder gratie en generaal pardon

Kustwacht

- de zorg voor toezicht en bestrijding van illegaliteit in de vaarwateren rond Sint Maarten

Douane

- de zorg voor toezicht en controle op goederenstroom

Meldpunt Ongebruikelijke Transacties

- de zorg voor bestrijding, opsporing en de preventie van het witwassen van geld en de financiering van terrorisme

Voogdijraad

- de zorg voor jeugdbescherming ter voorkoming van misbruik van kinderen
- de zorg voor resocialisatie van minderjarigen

Reclassering en Gezinsvoogdijinstellingen (Stichting JIB)

- de zorg voor het begeleiden van volwassenen die met het strafrecht in aanraking zijn gekomen ter voorkoming van recidive en het terugdringen van criminaliteit
- de zorg voor de begeleiding van minderjarigen en hun gezinnen, die onder toezicht zijn geplaatst

Turning Point

- de zorg om drugsverslaving te verhelpen en voorkomen

Opleidingsinstituut (Justice Academy in oprichting)

- Bevorderen van de kwaliteit van het functioneren van overheidsinstellingen en organisaties in de particuliere sector die (deels) belast zijn met rechtshandhaving, openbare orde en veiligheidszorg

Jeugd Detentie Centrum

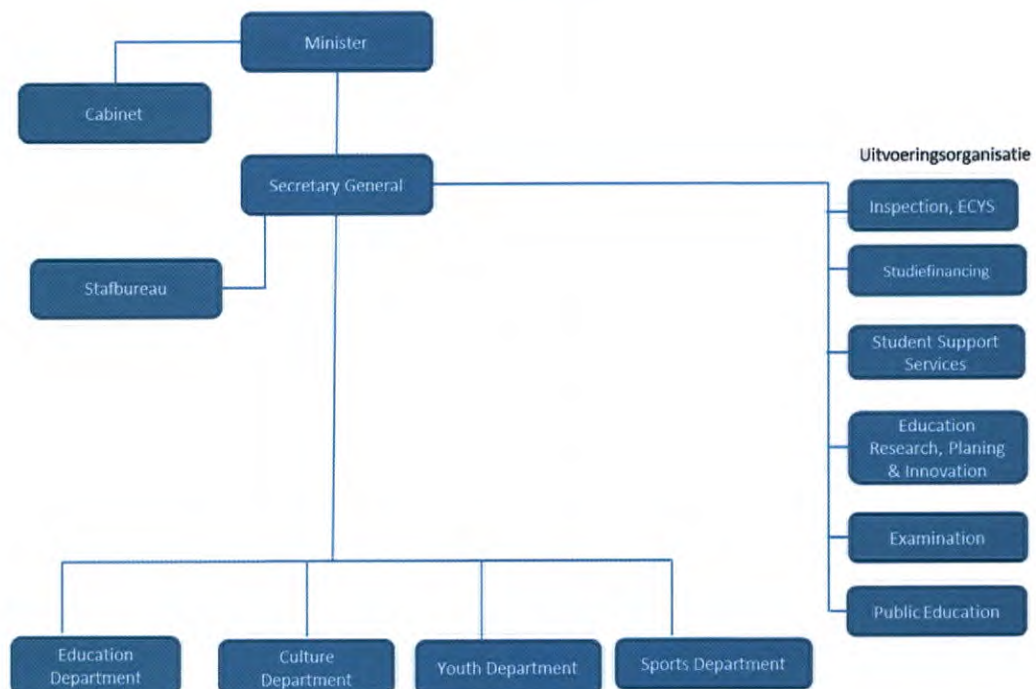
- De zorg voor de justitiële en civiele jeugdopvang

Ministerie van Onderwijs, Cultuur, Jeugd- en Sportzaken

Tot het Ministerie van Onderwijs, Cultuur, Jeugd- en Sportzaken behoren de volgende organisatorische eenheden:

- Minister van Onderwijs, Cultuur, Jeugd- en Sportzaken
- Kabinet Minister van Onderwijs, Cultuur, Jeugd- en Sportzaken
- Stafbureau van Onderwijs, Cultuur, Jeugd- en Sportzaken
- Afdeling Onderwijs
- Afdeling Cultuur
- Afdeling Jeugd- en Sportzaken
- Inspectiedienst Onderwijs, Cultuur, Jeugd en Sport
- Dienst Studiefinanciering
- Dienst Studentenondersteuning
- Dienst Onderwijs Innovatie
- Dienst Examens
- Dienst Openbaar Onderwijs

Structuur Ministerie OCJS



Visie:

De visie van het Ministerie is als volgt samengevat:

The Ministry of Education, Culture, Youth & Sports affairs would be able to perform as a service-oriented arm of government, which would provide strategic leadership in the process of preparing an individual to become an independent, thinking, productive, wholesome, useful and valued member of society.

Missie:

Om bovengenoemde visie te bereiken is de volgende mission statement geformuleerd:

Our mission is 'to carry out the vision as previously described and ensuring the implementation of effective and efficient systems which promote and secure equal opportunities and access to quality education, recreation, social, cultural and physical development for all the people of St. Maarten'.

Beleidsterrein:

De belangrijkste beleidsterreinen en daaronder ressorterende hoofdtaken van het Ministerie van Onderwijs, Cultuur, Jeugd- en Sportzaken zijn:

1. Het ontwikkelen en ondersteunen van beleid op het gebied van onderwijs, cultuur, jeugd- en sportzaken
2. Het ontwikkelen van beleid voor monumentenbehoud en cultureel erfgoed
3. Het ontwikkelen van beleid gericht op het bevorderen en bewaken van kwaliteit en efficiency, alsmede het zorgdragen voor financieel toezicht op de gesubsidieerde instellingen op het gebied van onderwijs cultuur, jeugd en sport.

Onderwijsbeleid 2016 - 2019

Taakgebied gehele onderwijs sector

De hoofdtaken op het gebied van onderwijs van het Ministerie van Onderwijs, Cultuur, Jeugd en Sport zijn:

- (a) de zorg voor onderwijsaangelegenheden in de ruimste zin van het woord en het toezicht op de uitvoering hiervan;
- (b) de zorg voor interne en externe communicatie inzake aangelegenheden het ministerie aangaande;
- (c) de zorg voor een blijvende ontwikkeling en vorming van het menselijke kapitaal;
- (d) het behartigen en coördineren van de aangelegenheden op het gebied van onderwijs in Koninkrijks-, regionaal en internationaal verband;
- (e) het bevorderen van de totstandkoming en de instandhouding van optimale voorzieningen ten behoeve van het onderwijs;
- (f) de zorg voor onderwijsvernieuwing en het toezicht op de uitvoering hiervan;
- (g) de zorg voor onderwijsbekostiging en het toezicht op de uitvoering hiervan;
- (h) de zorg voor onderwijsondersteuning en het toezicht op de uitvoering hiervan;
- (i) de zorg voor de vertaling van de UNESCO-doelen in het algehele onderwijs en sociaal-cultureel beleid;
- (j) de zorg voor controle inzake financiële zaken en het subsidiebeleid op het gebied van onderwijs;

- (k) de zorg voor controle en evaluatie van programma's op het gebied van onderwijs;
- (l) het namens de overheid optreden als schoolbestuur gericht op de totstandkoming en instandhouding van een kwantitatief en kwalitatief optimaal stelsel van openbaar onderwijs.

Taakgebied Cultuur

- (a) het adviseren van de overheid over de toewijzing van middelen op basis van onderzoek, voortgangsreportages en prognoses van de programmaorganisaties;
- (b) het zorgdragen voor beleid gericht op de bevordering en optimaliseren van de culturele en kunstuitingen en de toegankelijkheid hiervan;
- (c) het zorgdragen voor beleid, wet- en regelgeving inzake cultuurzaken, en het toezicht op de uitvoering hiervan (integraal cultuurbeleid);
- (d) het zorgdragen voor de stimulering van culturele programma's, amateuristische kunstbeoefening en musea;
- (e) het zorgdragen voor de uitvoering beleid met betrekking tot UNESCO-zaken op het gebied van cultuur en het toezicht op de uitvoering hiervan;
- (f) het bevorderen van het welzijn van alle leden van de samenleving door middel van cultuur;
- (g) het bevorderen van de toegankelijkheid van culturele voorzieningen voor het algemeen publiek;
- (h) het behartigen en coördineren van de aangelegenheden op het gebied van cultuur in Koninkrijks-, regionaal en internationaal verband;
- (i) het bevorderen van de totstandkoming en de instandhouding van optimale voorzieningen ten behoeve van cultuur;
- (j) het zorgdragen voor o.m. monumenten-, museum-, bibliotheek- en kunstenbeleid en algemene culturele evenementenbeleid;
- (k) het zorgdragen voor het beleid ter bescherming van het cultureel erfgoed.

Taakgebied Sport

- (a) het adviseren van de regering betreffende de toewijzing van zowel materiele – als immateriële middelen aan derden op basis van onderzoek, voortgangsverslagen en prognoses van de organisatie programma;
- (b) het zorgdragen voor de verdere ontwikkeling van beleid, wet- en regelgeving (gebaseerd op internationale conventies) omtrent sport en recreatie en toezicht houden op de tenuitvoerlegging daarvan;
- (c) het vergroten van de aanbod aan sportfaciliteiten en erop toezien dat deze op een optimale wijze worden gebruikt en onderhouden;
- (d) Het bevorderen van het beginsel van gelijkheid en het vergroten van het gevoel van saamhorigheid binnen de maatschappij door middel van sport- en recreatieactiviteiten;
- (e) het bevorderen van de participatie en de deelname van zowel individuen als groepen aan verschillende taken van sport op nationaal, regionaal en internationaal niveau;
- (f) Hhet stimuleren en bevorderen van het lichamelijke en geestelijke welzijn van burgers middels sport- en recreatieactiviteiten.
- (g) de zorg voor de vertaling van UNESCO – doelen in het algehele onderwijs en sociaal-cultureel beleid voor St. Maarten.

Taakgebied jeugd en jongeren

- (a) het adviseren van de overheid over de toewijzing van middelen op basis van onderzoek, voortgangsrapportages en prognoses van de programmaorganisaties;
- (b) het zorgdragen voor de behartiging van een beleid gericht op blijvende ontwikkeling en optimalisering van de kwaliteit en kwantiteit (aard en omvang) van de human resources van St. Maarten;
- (c) het zorgdragen voor beleid, wet- en regelgeving inzake jeugd- en jongeren, en het toezicht op de uitvoering hiervan;
- (d) het zorgdragen voor het uitvoeringsbeleid met betrekking tot UNESCO verdragen op het gebied van jeugd- en jongeren, en het toezicht op de uitvoering hiervan;
- (e) het bevorderen, (doen) verrichten en aansturen van beleidsondersteunend en evaluatief onderzoek met betrekking tot de ontwikkeling van jeugdigen in het land Sint Maarten;
- (f) het bevorderen, (doen) verrichten en aansturen van de planning van activiteiten, gebaseerd op landelijke beleidskaders, met betrekking tot de ontwikkeling van jeugdigen in het land Sint Maarten;
- (g) het ontwikkelen van beleidsnota's en –adviezen en het doen van voorstellen voor het ontwikkelen, bijstellen, bewaken en (doen) uitvoeren van het landelijke mediabeleid ten behoeve van de ontwikkeling van jeugdigen in het land Sint Maarten, waaronder het budgettaire instrumentarium en het (doen) verzorgen van voorlichting met betrekking tot internationale verdragen, het landelijke beleid en de landelijke wet- en regelgeving.

De algemene doelstellingen van de diensten zijn als volgt:

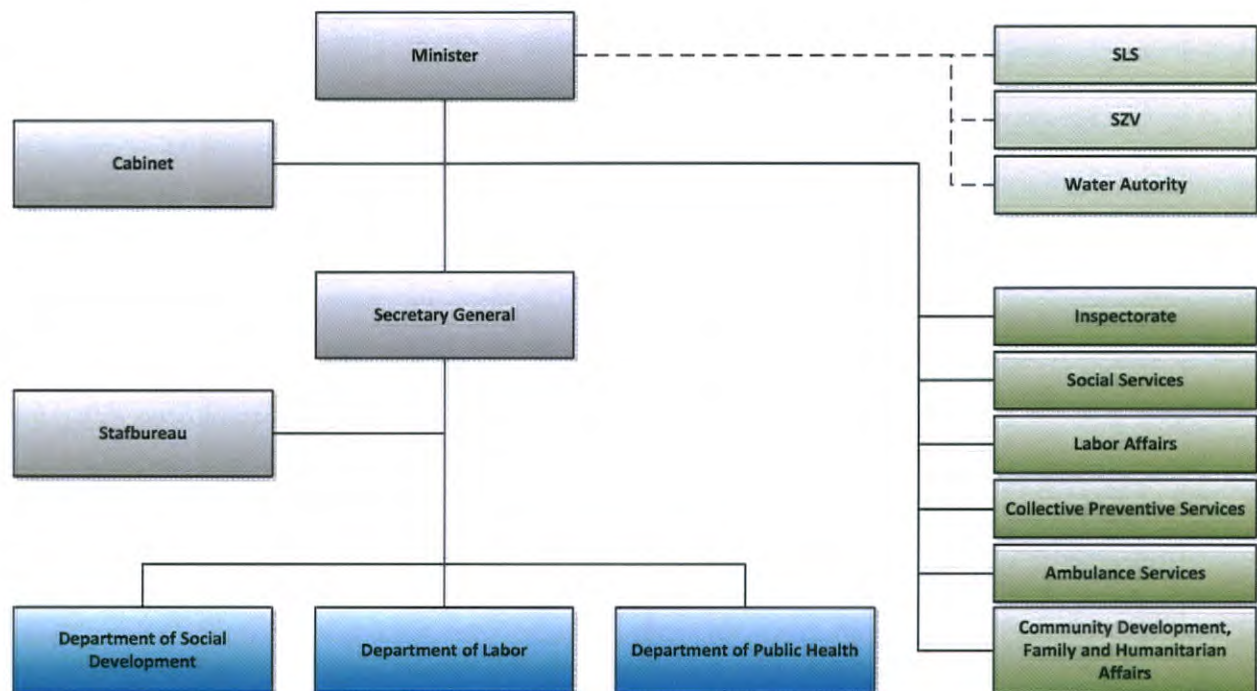
- a. **De Dienst Onderwijsinnovatie** – De algemene doelstelling van de dienst is het implementeren van beleid en innovaties op het gebied van onderwijs door middel van effectieve planning, teneinde onderwijs en scholing in de samenleving positief te beïnvloeden.

- b. **De Dienst Examens** – De algemene doelstelling van de dienst is het ontwikkelen van betrouwbare en valide toetsen en examens ten behoeve van het onderwijs.
- c. **De Dienst Studentenondersteuning** – De algemene doelstelling van de dienst is het zorg dragen voor studenten en scholierenbegeleiding en zorg ten behoeve van het effectief doorlopen van het ontwikkelingsproces.
- d. **De Dienst Studiefinanciering** – Het verstrekken van studiefinanciering, informatie en begeleiding voor het volgen van een MBO/ SBO, HBO of WO opleiding in Sint Maarten, in Nederland, dan wel voor het voorzetten van de studie in de Verenigde Staten, in de regio of elders, om mogelijkheden en kansen te creëren voor iedere burger in de samenleving, die aan de gestelde criteria voldoet, om zich volgens eigen keuze zowel plaatselijk als internationaal professioneel te ontwikkelen voor een betere toekomst voor de individuele persoon zelf en onze samenleving als geheel.
- e. **De Dienst Openbaar Onderwijs** – Het namens de overheid zorg dragen voor het bestuur en beheer van een kwantitatief en kwalitatief optimaal stelsel van openbaar onderwijs; het zorgdragen voor organisatorische en management ondersteuning van openbare onderwijsinstellingen; en een bijdrage leveren aan de ontwikkeling van het beleid ten aanzien van het aanbod en de kwaliteit van het openbare onderwijs en haar voorzieningen.
- f. **De Inspectiedienst Onderwijs, Cultuur, Jeugd en Sport** - Het op efficiënte en effectieve wijze toezicht (controle en inspectie) uitoefenen op de uitvoering van wet- en regelgeving alsmede van het beleid op het gebied van onderwijs en het bevorderen van en het er op toezien dat het onderwijs wordt verricht in overeenstemming met internationaal erkende normen en regelgeving.

Ministerie van Volksgezondheid, Sociale Ontwikkeling en Arbeid

Tot het Ministerie van Volksgezondheid, Sociale Ontwikkeling en Arbeid behoren de volgende organisatorische eenheden:

- Minister van Volksgezondheid, Sociale Ontwikkeling en Arbeid
- Kabinet Minister van Volksgezondheid, Sociale Ontwikkeling en Arbeid
- Stafbureau van Volksgezondheid, Sociale Ontwikkeling en Arbeid
- Afdeling Volksgezondheid
- Afdeling Sociale Ontwikkeling
- Afdeling Arbeid
- Inspectie Volksgezondheid, Sociale Ontwikkeling en Arbeid
- Dienst Ambulance Hulpverlening
- Dienst Collectieve Preventie
- Dienst Volksontwikkeling, Gezin en Humanitaire Zaken
- Dienst Arbeidszaken
- Sociale Dienst



Visie

‘Joining forces to enhance the quality of life and well-being of the people of Sint Maarten to realize and fulfill their full potential’.

Missie

‘Working to ensure quality products to address the needs and responsibility of the population in sustaining livelihood while securing a safe and healthy living and working environment in Sint Maarten’.

Beleidsterrein:

De belangrijkste beleidsterreinen en daaronder ressorterende hoofdtaken van het Ministerie van Volksgezondheid, Sociale Ontwikkeling en Arbeid zijn:

- (Volks)gezondheidsbeleid;
- Sociale ontwikkelingsbeleid;
- Ziektekosten en sociale verzekeringsstelselbeleid;
- Arbeidsmarktbeleid, werkgelegenheidsbeleid en arbeidsomstandighedenbeleid.

Hoofdtaken voor bovenstaande beleidsterreinen conform het organisatiebesluit zijn:

- a. Voorbereiden van wet-en regelgeving;
- b. Beleidsadvisering;
- c. Toezicht op de uitvoering en kwaliteit;
- d. Monitoren, controleren en evalueren;
- e. Beheren van registratiesystemen alsmede het onderzoeken en monitoren;
- f. Zorg voor de ontwikkeling van en toezicht op het ziektekosten- en sociale verzekeringsstelsel;
- g. Zorg voor de ontwikkeling en toezicht op het aanbod van sociale- en gezondheidszorgvoorzieningen en gezonde arbeidsomstandigheden;
- h. Zorg voor en coördinatie van volksgezondheidsaspecten, geneeskundige hulpverlening en bevolkingszorg bij rampen;
- i. Zorg voor effectieve informatievoorziening inzake het beleid en de programma's van het Ministerie;
- j. Zorg voor de volksontwikkeling, buurt- en opbouwwerk;
- k. Zorg voor arbeidsbemiddeling, evenals het verstrekken van tewerkstellingsvergunningen.

Ministerie van Toerisme, Economische Zaken, Vervoer en Telecommunicatie

Tot het Ministerie van Toerisme, Economische Zaken, Vervoer en Telecommunicatie behoren de volgende organisatorische eenheden:

- Minister van Toerisme, Economische Zaken, Vervoer en Telecommunicatie
- Kabinet Minister van Toerisme, Economische Zaken, Vervoer en Telecommunicatie
- Stafbureau van Toerisme, Economische Zaken, Vervoer en Telecommunicatie
- Afdeling Economie, Vervoer en Telecommunicatie
- Meteorologische Dienst
- Dienst Economische Vergunning
- Inspectiedienst Toerisme, Economische Zaken, Vervoer en Telecommunicatie
- Dienst Lucht- en Scheepvaart
- Dienst Toerisme
- Dienst Statistiek
- Dienst Bureau Intellectueel Eigendom Sint Maarten

Beleidsterrein:

De belangrijkste beleidsterreinen en daaronder ressorterende hoofdtaken van het Ministerie Toerisme, Economische Zaken, Vervoer en Telecommunicatie zijn:

- de voorbereiding van beleid met betrekking tot aangelegenheden welke het ministerie raken;
- de voorbereiding van wet- en regelgeving met betrekking tot aangelegenheden welke het ministerie raken;
- de coördinatie en uitvoering van hetgeen bij of krachtens wettelijke regeling aan het ministerie in het bijzonder is opgedragen of geacht moet worden daartoe te behoren;
- de coördinatie en uitvoering van hetgeen krachtens medeondertekening valt onder de verantwoordelijkheid van de bewindspersoon die verantwoordelijk is voor het ministerie;
- het monitoren, controleren en evalueren van het beleid en de uitvoering hiervan door de afdelingen en uitvoerende organisaties in het kader van effectiviteit en efficiëntie van beleid.

Hoofdtaken voor bovenstaande beleidsterreinen conform het organisatiebesluit zijn:

- de zorg voor beleid, wet- en regelgeving inzake economische aangelegenheden;
- de zorg voor het verlenen van vergunningen;
- de zorg voor controle en inspectie inzake vergunningen;
- de zorg voor verkeers- en vervoersbeleid;
- de zorg voor toerisme;
- de zorg voor sociaal-economische ontwikkelingsplanning;
- de zorg voor aangelegenheden met betrekking tot de haven, luchthaven, nutsbedrijven en bedrijven die transport en telecommunicatiefaciliteiten en -diensten leveren;
- de zorg voor evenwichtige ontwikkeling van de economie in de ruimste zin, waaronder de zorg voor de internationale en regionale economische betrekkingen en het bevorderen van de marktwerking;
- de zorg voor het monitoren van economische bedrijvigheid;

- de zorg voor beleid, wet- en regelgeving inzake de luchtvaart, scheepvaart en maritieme zaken en het toezicht op de uitvoering van die kaders en de kwaliteit hiervan;
- de afstemming van luchtvaartzaken, die raakvlakken hebben met de overige ministeries en overige landen binnen het Koninkrijk;
- de structurering en coördinatie van de kaders waarbinnen de luchtvaart op veilige wijze kan worden beoefend, en het toezicht op de algemene en plaatselijke luchtverkeersleiding en luchtvaartterreinen en de naleving van de luchtvaartvoorschriften ter waarborging van veilige operaties in het algemeen en de vliegveiligheid in het bijzonder;
- de zorg voor beleid, wet- en regelgeving inzake diergeneeskundige zorg, en toezicht op de naleving hiervan;
- de zorg voor juridische en beleidsmatige kaders betreffende telecommunicatie en post en het toezicht op de uitvoering van die kaders en de kwaliteit van de telecommunicatie en de post;
- de zorg voor het prijs-, en tarievenbeleid;
- de zorg voor het verlenen van concessies;
- de zorg voor het ijkwezen;
- de zorg voor beleid, wet- en regelgeving inzake landbouw, veeteelt en visserij en het toezicht op de uitvoering hiervan;
- de zorg voor beleid, wet- en regelgeving inzake meteorologie, toezicht op de naleving hiervan;
- de zorg voor beleid, wet- en regelgeving inzake hazard spelen en het toezicht op de uitvoering hiervan;
- de zorg voor statistische gegevens.

Ministerie van Volkshuisvesting, Ruimtelijke Ontwikkeling, Milieu en Infrastructuur

Tot het Ministerie van Volkshuisvesting, Ruimtelijke Ontwikkeling, Milieu en Infrastructuur behoren de volgende organisatorische eenheden:

- Minister van Volkshuisvesting, Ruimtelijke Ontwikkeling, Milieu en Infrastructuur
- Kabinet Minister van Volkshuisvesting, Ruimtelijke Ontwikkeling, Milieu en Infrastructuur
- Stafbureau van Volkshuisvesting, Ruimtelijke Ontwikkeling, Milieu en Infrastructuur
- Afdeling Volkshuisvesting, Ruimtelijke Ontwikkeling, Milieu en Infrastructuur
- Dienst Nieuwe Werken
- Dienst Beheer
- Domeinbeheer
- Inspectie
- Vergunningen

Beleidsterrein:

De belangrijkste beleidsterreinen en daaronder ressorterende hoofdtaken van het Ministerie van Volkshuisvesting, Ruimtelijke Ontwikkeling, Milieu en Infrastructuur zijn:

- beleidsadvisering met betrekking tot Volkshuisvesting, Ruimtelijke Ontwikkeling, Milieu en Infrastructuur;
- het zorgdragen voor civiel technische werken, openbare ruimtes en begraafplaatsen, straatverlichting en stadsvernieuwing;
- het zorgdragen voor zaken op het gebied van ruimtelijke ontwikkeling, milieu en natuur, domein en veiligheid, het beheer van grond, gebouwen en eigendommen van de overheid van Sint Maarten;
- effectief beleid op het gebied van afvalstoffen, huur- en grondbeleid.

Hoofdtaken voor bovenstaande beleidsterreinen conform het organisatiebesluit zijn:

- de zorg voor stadsvernieuwing;
- de zorg voor kwaliteit van het leefmilieu en de natuur;
- de zorg voor ruimtelijke ontwikkeling in de ruimste zin des woords (volkshuisvesting, milieu, natuur, infrastructuur en planologie);
- de zorg voor grondbeleid;
- de zorg voor het onroerend goed van Sint Maarten en de bestuursorganen daarin te ondersteunen;
- de zorg voor civieltechnische werken, openbare begraafplaatsen, openbare gebieden en straat- en verkeersmeubilair en straatverlichting;
- de zorg voor aangelegenheden op het gebied van ondergrondse infrastructuur, afwateringsvoorzieningen, bouw-, utiliteits- en civieltechnische projecten en aanverwante projecten;
- de zorg voor civiel- en bouwtechnische aangelegenheden;
- de zorg op het gebied van ruimtelijke ordening en volkshuisvesting (ROV), milieu en natuur, domein en veiligheid, beheer en exploitatie van gronden, gebouwen en terreinen van Sint Maarten;
- de zorg voor onderhoud aan gebouwen en civieltechnische werken van Sint Maarten;
- de zorg voor effectief beleid op het gebied van vast en vloeibaar afval;
- de zorg voor een effectieve huur- en grondbeleid;

- de zorg voor het vertegenwoordigen van Sint Maarten op het gebied van VROMI lokaal en internationaal;
- de zorg voor het verlenen van huursubsidies en het tegengaan van grondspeculaties;
- de zorg voor territoriale wateren en bodemschatten;
- het tegengaan van hinder die het klimaat verontreinigt;
- de zorg voor de vertaling van de internationale verdragen in beleid op het gebied van VROMI voor Sint Maarten;
- het adviseren en ondersteunen van de overheidsorganisatie in Koninkrijksverband inzake VROMI aangelegenheden.