



Parliament of Sint Maarten

Staten van Sint Maarten

To the Hon. Minister of Finance
Mr. P.F.M. Geerlings
Government Administration Building
Philipsburg

UV/138/2018-2019

Philipsburg, December 10, 2018

Re: Questions from MP R. Brison related to the handling of Budget 2019

Hon. Minister Geerlings,

Herewith I submit to you questions from Member of Parliament, Mr. R. Brison pursuant to article 62 of the Constitution and article 69 of the Rules of Order of the Parliament of Sint Maarten.

The letter is self-explanatory.

Yours truly,



S.A. Wescot-Williams
President of Parliament

Valerie Brazier

Subject: FW: Questions to Minister of Finance on Budget 2019
Attachments: Letter of questions to Minister of Finance.pdf; Budget 2018 approved digital.pdf; comparison 2018 2019 budget.pdf

STATEN VAN SINT MAARTEN			
Ingek. 27 NOV 2018			
Volgnr. IS/395/18-19			
Par.		VB	AG

From: Ann A. Groen-Gumbs
Sent: Tuesday, November 27, 2018 8:35 AM
To: Linette A. Gibs
Cc: Valerie Brazier; Garrick Richardson; Nancy R. Guishard-Joubert; Ann A. Groen-Gumbs
Subject: FW: Questions to Minister of Finance on Budget 2019

Please book in.

From: Rolando Brison [<mailto:rolandobrison@hotmail.com>]
Sent: Tuesday, November 27, 2018 1:16 AM
To: 'SXM MP Sarah A. Wescot-Williams'; Sarah A. Wescot-Williams
Cc: Linette A. Gibs; Nancy R. Guishard-Joubert; Ann A. Groen-Gumbs; fransrichardson@hotmail.com; Maria Buncamper; Denicio Brison
Subject: Questions to Minister of Finance on Budget 2019

Good Afternoon Madame Chair,

Please find attached an urgent letter containing questions to the Minister of Finance related to the handling of Budget 2019. Through you madame chair we request if these questions can be forwarded to the Minister of Finance

Additionally supporting documents are attached:

- A comparison document to give examples of how the 2018 budget and 2019 budget vastly differ in level of detail and transparency
- A copy of the fully digital version of the budget 2018 that was given to parliament, as we are requesting that the version of the budget once again be sent in this format (file size is much smaller, document works faster, document is fully searchable)

Kindly asking your urgent attention on this matter.

Kind Regards,

Rolando Brison



Rolando Brison

Member of the Parliament of Sint Maarten

Chairlady of Parliament Sarah Wescott-Williams
% Mrs. Nancy Joubert, Secretary General
of The Parliament of St. Maarten

Philipsburg November 26 2018

Re: Urgent questions regarding budget 2019 to Minister of Finance

Dear Madame Chairlady Wescott-Williams,

We are in receipt of the hard copy version of the budget that was handed to us to the secretariat this week. However, after my faction's initial perusal of the document, we have some grave concerns that we need answers on from the Minister of Finance before the start of the debating of this budget.

Through you, Madame Chair, we would like to pose the following questions to the Minister of Finance:

1. The CFT Advice: The Advice from the CFT is not attached to this document (IS 350) received by parliament. It was indicated to us by our meeting with the CFT that this would reach parliament at the same time as the draft budget. Could the minister please forward this advice to parliament as soon as possible?
2. Lack of consistent detailed breakdown of cost items: Throughout the budget, there are several items that are not given detailed breakdowns as was customary in previous budget (the economic categories are only summarized at the of each ministry, rather than per function or department). It seems very strange to give less information that is possible in such an important budget. Could the minister please resend the budget with all detailed fields, particularly the breakdown of material costs per section, fully expanded. Several examples of this are attached for the sake of comparison. If it was indeed fully intentional to give Parliament a less detailed version of the budget, could the Minister explain why he would want to be less transparent to the public?
3. Headings are illegible: While most of the document itself is barely legible, almost none of the headings in the document are legible. Can the minister please ensure headings are clearly legible?
4. A Fully Digital, Searchable document: As was requested by my person and given to parliament during the previous budget debate, could the Minister please send a fully digital version of the budget? Specifically, NOT a SCANNED document that is not searchable and interactive, but at the best case

the working Excel sheet that is available to government and civil servants. The example of what this should look like (was given to us for 2018 budget debate) I attached to the email of this letter

5. According to article 1 of the accountability ordinance, and further detailed in article 56 of the ordinance, the details of all the economic categories and functions should be laid down in annexes by means of Ministerial Decrees. Can the minister please provide us with all Ministerial decrees related to article that article, as this is necessary for Parliament to be aware that all economic categories and functions are accounted for in the budget¹.
6. Can the minister please confirm that the EXACT version that was sent to parliament, is also the EXACT version that was reviewed by CFT, Council of Ministers, General Audit Chamber and Raad van Advies? I find it quite surprising that these entities could give sufficient advice on these budget without getting extensive details as requested above in point 2 of this letter. As parliament, we are to review the identical budget that the other entities have advised on. As parliament, the representatives of the people, should have as much details and transparency.
7. Can we get a confirmation that all entities who are supposed to receive the budget at the same time as us have indeed received it? It seems some entities may not have received the budget in a timely manner in accordance with the law (for example, the General Audit Chamber).
8. Could the minister please request that each Minister do detailed presentations on their individual ministry budgets in the upcoming budget debate for both the central committee and public meetings?

Respectfully Yours,




R. Brison
Member of Parliament St. Maarten
Faction Leader USP

¹ Transitional and final provisions

By way of derogation from Article 1(a), 1(b) and 1(c), on the first occasion, the Annexes referred to in those paragraphs shall be enacted by ministerial regulation A draft national ordinance amending this national ordinance shall be presented for approval of the Annexes with the presentation of the budget for the 2012 service year.

GEWONE DIENST UITGAVEN									
Kostenplaats	Grootboekrekeningen	Project Code	Omschrijving	Project Code	Begropte uitgaven 2018	Begropte uitgaven 2018 wijziging	Verschil bedrag	Verschil %	
			Hoofdstuk 2, Parlement en Hoge Colleges van Staat						
			Parlement						
41001			Bezoldiging		4,418,412	4,330,650	-87,762	-1.99%	
41005			Vakantie Toelage		311,478	305,896	-5,582	-1.79%	
41019			Diverse vergoedingen en toelagen		766,044	760,779	-5,266	-0.69%	
41021			Kindertoelage		6,840	6,840	0	0.00%	
41050			Pensioenbijdrage A.P.S.		175,099	175,099	0	0.00%	
41060			Compensatietoelage A.O.V./A.W.W.		205,104	205,104	0	0.00%	
41070			Werkgeversbijdrage AVBZ		24,198	25,026	828	3.42%	
41071			Werkgeversbijdrage FZOG		31,813	31,181	-632	-1.99%	
47003			Ziekteverzekering Kosten Personeel		-55,230	-54,133	1,097	-1.99%	
			Salarissen & Sociale Lasten		5,883,759	5,786,442	-97,317	-1.65%	
41003			Overwerk		0	0	0	0.00%	
41026			Gratificaties, extra periodiek etc.		0	0	0	0.00%	
41039			Retroactieve uitkering		226,201	226,201	0	0.00%	
41040			Lump sum Indexering / COLA		0	0	0	0.00%	
			Overige loonkosten		226,201	226,201	0	0.00%	
			Totaal personeelskosten		6,109,960	6,012,643	-97,317	-1.59%	
41204			Reis- en verblijfskosten		873,950	873,950	0	0.00%	
43000			Personeel van derden		0	0	0	0.00%	
43101			Electriciteit		0	0	0	0.00%	
43103			Benzine, olie en smeermiddelen		9,000	9,000	0	0.00%	
43401			Kantoorbenodigdheden		0	0	0	0.00%	
43411			Dienst- en werkkleding en uitrusting		0	0	0	0.00%	
43420			Water		0	0	0	0.00%	
43430			Onderhoud gebouwen en terreinen		0	0	0	0.00%	
43436			Onderhoud kantoormachines		0	0	0	0.00%	
43440			Huur gebouwen en ruimten		0	0	0	0.00%	
43471			Telefoonkosten		0	0	0	0.00%	
43474			Representatiekosten		200,000	200,000	0	0.00%	
43480			Cursussen en opleidingen		0	0	0	0.00%	
43487			Communicatie		0	0	0	0.00%	
43489			Projecten en activiteiten		0	0	0	0.00%	
43493			Contributie en Lidmaatschap		60,000	60,000	0	0.00%	
43499			Overige goederen en diensten		152,000	152,000	0	0.00%	
44220			Kosteloze Rechtsdeskundig bijstand		0	0	0	0.00%	
			Totaal materiële kosten		1,294,950	1,294,950	0	0.00%	
			Totaal Parlement		7,404,910	7,307,593	-97,317	-1.31%	

Left: 2018 budget for parliament, all the details of the expenses of Parliament are visible, including salaries, travel expenses and rent.




GEWONE DIENST UITGAVEN									
Kostenplaats	Grootboekrekeningen	Project Code	Omschrijving	Project Code	Vermoedelijke Verschillen uitgaven 2017	Begropte uitgaven 2018	Begropte uitgaven 2019	Verschil bedrag	Verschil %
			Hoofdstuk 2, Parlement en Hoge Colleges van Staat						
			Parlement						
			Salarissen & Sociale Lasten		3,916,654	5,883,759	5,076,387	-807,371	-13.72%
			Overige loonkosten		-14,111	226,201	1,243,172	1,016,971	449.59%
			Totaal personeelskosten		3,902,543	6,109,960	6,319,559	209,600	3.43%
			Totaal materiële kosten		445,888	1,294,950	749,143	-545,807	-42.15%
			Totaal Parlement		4,348,431	7,404,910	7,068,702	-336,207	-4.54%
			Ondersteuning en Gratie						
			Salarissen & Sociale Lasten		2,603,765	1,579,764	1,518,859	-60,902	-3.86%
			Overige loonkosten		17,204	20,000	20,000	0	0.00%
			Totaal personeelskosten		2,620,969	1,599,764	1,538,859	-60,902	-3.81%
			Totaal materiële kosten		817,158	3,549,370	3,558,141	8,771	0.25%
			Totaal ondersteuning		3,438,127	5,149,131	5,097,000	-52,131	-1.01%
			Raad van Advies						
			Salarissen & Sociale Lasten		997,212	852,485	838,545	-13,940	-1.64%
			Overige loonkosten		12,685	32,279	32,279	0	0.00%
			Indirecte personeelskosten		0	0	0	0	0.00%
			Totaal personeelskosten		1,009,897	884,764	870,824	-13,940	-1.58%
			Totaal materiële kosten		293,397	1,146,492	1,132,176	-14,316	-1.25%
			Totaal Raad van Advies		1,303,294	2,031,256	2,003,000	-28,256	-1.39%
			Raad van Advies, Eindelijk Personeel						
			Totaal tijdelijk personeelskosten		5,932	0	0	0	0.00%
			Algemene Rekenkamer						
			Salarissen & Sociale Lasten		887,113	1,433,437	1,434,951	1,513	0.11%
			Overige loonkosten		15,181	20,000	20,000	0	0.00%
			Totaal personeelskosten		902,294	1,453,437	1,454,951	1,513	0.10%
			Totaal materiële kosten		448,520	751,825	751,049	-776	-0.10%
			Totaal Algemene Rekenkamer		1,350,814	2,205,262	2,206,000	737	0.03%

Right: In the 2019 budget for parliament, what was once a few dozen line items of budget items, is now summarized into just 5 lines! Why was this done? Parliament's budget especially should set the example of transparency.



GEWONE DIENST UITGAVEN								
Kostenplaats	Grontboek rekening	Project Code	Omschrijving	Project Code omschrijving	Begrote uitgaven 2018	Begrote uitgaven 2019 na wijziging	Verschild bedrag	Verschild %
			Hoofdstuk 8, Ministerie van Toerisme, Economische Zaken, Vervoer en Telecommunicatie					
41070			Werkgeversbijdrage AVBZ		6,404	5,858	-546	-8.52%
41071			Werkgeversbijdrage FZOG		9,782	8,924	-849	-8.68%
47003			Ziekteverzekering, Kosten Personeel Salarissen & Sociale Lasten		-16,983	-15,510	1,474	-8.68%
41003			Overwerk		1,825,622	1,670,196	-155,517	-8.52%
41026			Gratificaties, extra periodiek etc		7,500	7,500	0	0.00%
41039			Retroactieve uitkering		0	0	0	0.00%
41040			Lump sum Indevoring-/COLA		5,000	5,000	0	0.00%
			Overige loonkosten		12,500	12,500	0	0.00%
			Totaal personeelskosten		1,838,122	1,682,606	-155,517	-8.46%
41204			Reis- en verblijfskosten		20,000	20,000	0	0.00%
43000			Personenvervoer		25,000	25,000	0	0.00%
43103			Benzine, olie en smeermiddelen		5,400	5,400	0	0.00%
43403			Boeken en Abonnementen		0	0	0	0.00%
43411			Dienst- en werkklleding en uitrusting		15,000	15,000	0	0.00%
43474			Representatiekosten		0	0	0	0.00%
43476			Rechts- en ander deskundig advies		0	0	0	0.00%
43499			Overige goederen en diensten		0	0	0	0.00%
			Projecten en activiteiten					
43489	80016		Projecten en activiteiten	St. Maarten's Day SMART	18,000	18,000	0	0.00%
43489	80014		Projecten en activiteiten	SMART	75,000	75,000	0	0.00%
43489	80035		Projecten en activiteiten	Cruise Conversion	45,000	45,000	0	0.00%
43499			Overige goederen en diensten		2,700	2,700	0	0.00%
43499	80001		Overige goederen en diensten	Amerikaans toerisme	1,375,000	1,375,000	0	0.00%
43499	80002		Overige goederen en diensten	Canada's toerisme	580,000	580,000	0	0.00%
43499	80003		Overige goederen en diensten	Europa's toerisme	700,000	700,000	0	0.00%
43499	80004		Overige goederen en diensten	Latijs Amerikaanse toerisme	385,000	385,000	0	0.00%
43499	80005		Overige goederen en diensten	Carabisch toerisme	535,000	535,000	0	0.00%
43499	80024		Overige goederen en diensten	Product development/Visitor Relations	418,018	418,018	0	0.00%
43505			Statistiek Onderzoek Algemeen		0	0	0	0.00%
43516			Marketing en Promotie		0	0	0	0.00%
			Totaal materiële kosten		4,199,118	4,199,118	0	0.00%
			Totaal Toeristenbureau		6,037,240	5,881,724	-155,517	-2.58%
44002			Bezoldiging		47,577	0		



Left: 2018 budget TEATT. Note that you can see the details of all the marketing budgets of the Tourist Bureau, all travel costs and other personnel expenses.

GEWONE DIENST UITGAVEN									
Kostenplaats	Grontboek rekening	Project Code	Omschrijving	Project Code omschrijving	Vermiddelde Werkelijke uitgaven 2017	Begrote uitgaven 2018	Begrote uitgaven 2019	Verschild bedrag	Verschild %
			Hoofdstuk 8, Ministerie van Toerisme, Economische Zaken, Vervoer en Telecommunicatie						
			Toeristenbureau						
			Salarissen & Sociale Lasten		1,400,925	1,825,622	1,757,414	-68,209	-3.74%
			Overige loonkosten		68,168	12,500	12,500	0	0.00%
			Totaal personeelskosten		1,469,093	1,838,122	1,769,914	-68,209	-3.71%
			Totaal materiële kosten		2,589,713	4,199,118	4,119,218	-79,900	-1.90%
			Totaal Toeristenbureau		4,058,806	6,037,240	5,889,132	-148,109	-2.45%
			Totaal personeelskosten						
					6,215	51,570	51,570	0	0.00%
			Statistiek Algemeen						
			Salarissen & Sociale Lasten		1,102,014	1,201,242	1,128,785	-72,458	-6.03%
			Overige loonkosten		17,584	12,500	12,500	0	0.00%
			Totaal personeelskosten		1,119,599	1,213,742	1,141,285	-72,458	-5.97%
			Totaal materiële kosten		211,804	654,500	809,400	154,900	23.67%
			Totaal Statistiekbureau		1,331,403	1,868,242	1,950,685	82,442	4.41%
			Totaal personeelskosten						
					11,802	33,722	58,137	24,415	72.40%
			Totaal Dienst Lucht-en Scheepvaart						
			Salarissen & Sociale Lasten		1,698,738	2,166,320	1,995,102	-171,718	-7.92%
			Overige loonkosten		12,899	12,500	12,500	0	0.00%
			Totaal personeelskosten		1,711,637	2,179,320	2,007,602	-171,718	-7.88%
			Totaal materiële kosten		116,649	290,000	275,000	-15,000	-5.17%
			Totaal Dienst Lucht-en Scheepvaart		1,828,287	2,469,320	2,282,602	-186,718	-7.56%
			Totaal personeelskosten						
					0	0	0	0	0.00%
			Overige loonkosten		0	0	0	0	0.00%
			Totaal personeelskosten		0	0	0	0	0.00%



Right: 2019 budget TEATT. Does not allow you to see ANY of the specific marketing budgets, or any other costs including travel costs and consultants.

The blue square represent the entirety of the tourism budget, no further details are provided.

What does the Ministry of TEATT have to hide in 2019?

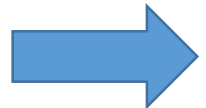
GEWONE DIENST UITGAVEN								
Kostenplaats	Grondboek rekening	Project Code	Omschrijving	Project Code omschrijving	Begrote uitgaven 2018	Begrote uitgaven 2019 na wijziging	Verschild bedrag	Verschild %
			Hoofdstuk 8, Ministerie van Toerisme, Economische Zaken, Vervoer en Telecommunicatie					
			Minister					
41001			Bezoldiging		244,402	238,292	-6,110	-2,50%
41005			Vakantie Toelage		15,904	15,515	-389	-2,44%
41019			Diverse vergoedingen en toelagen		20,664	20,298	-367	-1,77%
41021			Kindertoelage		0	0	0	0,00%
41050			Pensioenbijdrage A.P.S.		0	0	0	0,00%
41060			Compensatietoelag A.O.V./A.W.W.		7,575	7,575	0	0,00%
41070			Werkgeversbijdrage AVBZ		1,228	1,286	58	4,72%
41071			Werkgeversbijdrage FZOG		1,760	1,716	-44	-2,50%
47003			Ziekteverzekering Kosten Personeel		-3,055	-2,979	76	-2,50%
			Salarissen & Sociale Lasten		288,478	281,703	-6,775	-2,35%
41003			Overwerk		0	0	0	0,00%
41039			Retroactieve uitkering		0	0	0	0,00%
41040			Lump sum indexering / COLA		0	0	0	0,00%
			Overige loonkosten		0	0	0	0,00%
			Totaal personeelskosten		288,478	281,703	-6,775	-2,35%
41204			Reis- en verblijfskosten		100,000	100,000	0	0,00%
43000			Personeel van derden		100,000	100,000	0	0,00%
43103			Benzine, olie en smeermiddelen		5,400	5,400	0	0,00%
43411			Dienst- en werkkleding en uitrusting		0	0	0	0,00%
43474			Representatiekosten		20,000	20,000	0	0,00%
43499			Overige goederen en diensten		10,000	10,000	0	0,00%
			Totaal materiële kosten		235,400	235,400	0	0,00%
			Totaal Minister		523,878	517,103	-6,775	-1,29%
			Cabinet					
41001			Bezoldiging		638,344	414,620	-223,724	-35,05%
41005			Vakantie Toelage		46,658	34,279	-12,379	-26,53%
41019			Diverse vergoedingen en toelagen		139,288	126,851	-12,437	-8,93%
41021			Kindertoelage		0	0	0	0,00%



Left: In previous TEATT Budgets, we were able to see a full breakdown of the expenses of the Ministers and the Cabinet.

Right: 2019 budget from the Minister of TEATT, we are reduced to just 5 lines to give a very broad summary of the expenses.

Considering the reports of Ministers mishandling the appointment and removal of cabinet members, shouldn't it be important to see this clearly?



Land Sint Maarten
Begroting 2019

GEWONE DIENST UITGAVEN								
Kostenplaats	Grondboek rekening	Project Code	Omschrijving	Project Code omschrijving	Vermoedelijk Werkelijke uitgaven 2019	Begrote uitgaven 2018	Begrote uitgaven 2019	Verschild bedrag
			Hoofdstuk 8, Ministerie van Toerisme, Economische Zaken, Vervoer en Telecommunicatie					
			Salarissen & Sociale Lasten		0	288,478	261,027	-27,451
			Overige loonkosten		0	0	0	0
			Totaal personeelskosten		0	288,478	261,027	-27,451
			Totaal materiële kosten		97,653	235,400	235,400	0
			Totaal Minister		97,653	523,878	496,427	-27,451
			Cabinet					
			Salarissen & Sociale Lasten		1,028,418	979,087	1,050,294	71,208
			Overige loonkosten		158,314	5,000	5,000	0
			Totaal personeelskosten		1,186,732	984,087	1,055,294	71,208
			Totaal materiële kosten		123,335	279,500	259,500	-20,000
			Totaal Kabinet		1,310,067	1,263,587	1,314,794	51,208
			Salarissen & Sociale Lasten		702,860	803,170	973,826	170,655
			Overige loonkosten		42,964	5,000	5,000	0
			Totaal personeelskosten		745,824	808,170	978,826	170,655
			Totaal materiële kosten		99,946	411,100	256,100	-155,000
			Totaal Stafbureau		845,770	1,219,270	1,234,926	15,655
			Totaal personeelskosten		0	0	0	0

LAND SINT MAARTEN CONCEPT BEGROTING 2018

INHOUDSOPGAVE

Land Begroting 2018:

Hoofdstuk:

2: Parlement en Hoge Colleges van Staat	Pagina 1 - 4
3: Ministerie van Algemene Zaken	Pagina 5 - 14
4: Ministerie van Financiën	Pagina 15 - 19
5: Ministerie van Justitie	Pagina 20 - 26
6: Ministerie van Onderwijs, Cultuur, Jeugd en Sportzaken	Pagina 27 - 36
7: Ministerie van Volksgezondheid, Sociale Ontwikkeling en Arbeid	Pagina 37 - 42
8: Ministerie van Toerisme, Economische Zaken, Vervoer en Telecommunicatie	Pagina 43 - 48
9: Ministerie van Volkshuisvesting, Ruimtelijke Ordening en Milieu	Pagina 49 - 55
10: Ontvangsten	Pagina 56 - 58
11: Kapitaaldienst	Pagina 59 - 61
12: Recapitulatie	Pagina 62 - 63

Bijlagen:

13: Staat H: Verzamel- en Consolidatiestaat	Pagina 64 - 74
14: Staat B: Staat van het bezoldigen personeel	Pagina 75 - 82
15: Staat C: Staat van geactiveerde Kapitaaluitgaven	Pagina 83
16: Staat E: Staat van opgenomen langlopende geldleningen	Pagina 84
17: Staat G: Staat van Inkomstenoverdrachten	Pagina 85 - 93
18: Overzicht van eigendommen (wagenpark)	Pagina 94 - 98
19: Overzicht van erfpacht	Pagina 99
20: Overzicht van huurovereenkomsten en overheidsgebouwen	Pagina 100 - 101
21: Overzicht van deelnemingen	Pagina 102
22: Overzicht van Collectieve Sector	Pagina 103
23: Overzicht van verleende concessies	Pagina 104
24: Overzicht van uitgegeven (langlopende) geldleningen	Pagina 105
25: Overzicht van gewaarborgde geldleningen en andere Garantie verplichtingen	Pagina 106
26: Overzicht van dienstverleningsovereenkomsten aangegaan Met andere openbare rechtspersonen ter uitvoering van Een taak van het land, alsmede beheersovereenkomsten	Pagina 107 - 109

GEWONE DIENST UITGAVEN									
Kosten plaats	Grootboek rekeningen	Project Code	Omschrijving	Project Code Omschrijving	Vermeoedelijk Werkelijke uitgaven 2016	Begrote uitgaven 2017	Begrote uitgaven 2018	Verchil bedrag	Verschil %
			Hoofdstuk 2, Parlement en Hoge Colleges van Staat						
			Parlement						
2020			Parlement						
	41001		Bezoldiging		3,874,623	4,666,629	4,418,412	-248,217	-5.32%
	41005		Vakantie Toelage		244,588	397,632	311,478	-86,154	-21.67%
	41019		Diverse vergoedingen en toelagen		265,655	1,942,987	766,044	-1,176,943	-60.57%
	41021		Kindertoelage		11,680	17,580	6,840	-10,740	-61.09%
	41050		Pensioenbijdrage A.P.S.		64,071	223,225	123,347	-99,878	-44.74%
	41060		Compensatietoelag A.O.V./A.W.W.		123,766	266,848	205,104	-61,743	-23.14%
	41070		Werkgeversbijdrage AVBZ		21,493	30,955	24,198	-6,756	-21.83%
	41071		Werkgeversbijdrage FZOG		23,139	33,600	31,813	-1,787	-5.32%
	47003		Ziekteverzekering Kosten Personeel		0	-58,333	-55,230	3,103	-5.62%
			Salarissen & Sociale Lasten		4,629,015	7,521,122	5,832,007	-1,689,115	-22.46%
	41003		Overwerk		0	0	0	0	0.00%
	41026		Gratificaties, extra periodiek etc.		0	0	0	0	0.00%
	41039		Retroactieve uitkering		18,334	226,201	226,201	0	0.00%
	41040		Lump sum Indexering / COLA		0	0	0	0	0.00%
			Overige loonkosten		18,334	226,201	226,201	0	0.00%
			Totaal personeelskosten		4,647,348	7,747,323	6,058,208	-1,689,115	-21.80%
	41204		Reis- en verblijfskosten		444,225	333,603	873,950	540,347	161.97%
	43000		Personeel van derden		280	0	0	0	0.00%
	43101		Electriciteit		0	0	0	0	0.00%
	43103		Benzine, olie en smeermiddelen		6,063	9,000	9,000	0	0.00%
	43401		Kantoorbenodigheden		0	0	0	0	0.00%
	43411		Dienst- en werkkleding en uitrusting		0	0	0	0	0.00%
	43420		Water		0	0	0	0	0.00%
	43430		Onderhoud gebouwen en terreinen		0	0	0	0	0.00%
	43436		Onderhoud kantoor machines		0	0	0	0	0.00%
	43440		Huur gebouwen en ruimten		0	0	0	0	0.00%
	43471		Telefoonkosten		0	0	0	0	0.00%
	43474		Representatiekosten		90,816	115,000	200,000	85,000	73.91%
	43480		Cursussen en opleidingen		1,800	0	0	0	0.00%
	43487		Communicatie		57	0	0	0	0.00%
	43489		Projecten en activiteiten		0	0	0	0	0.00%
	43493		Contributie en Lidmaatschap		0	30,000	60,000	30,000	100.00%
	43499		Overige goederen en diensten		11,828	22,000	152,000	130,000	590.91%
	44220		Kosteloze Rechtsdeskundig bijstand		14,385	0	0	0	0.00%
			Totaal materiële kosten		569,454	509,603	1,294,950	785,347	154.11%
			Totaal Parlement		5,216,803	8,256,926	7,353,158	-903,768	-10.95%
2030			Ondersteuning en Griffie						
	41001		Bezoldiging		2,373,804	1,130,076	1,188,136	58,059	5.14%
	41005		Vakantie Toelage		170,782	68,822	72,242	3,420	4.97%
	41019		Diverse vergoedingen en toelagen		44,098	9,530	9,663	133	1.40%
	41021		Kindertoelage		8,970	7,425	6,240	-1,185	-15.96%
	41050		Pensioenbijdrage A.P.S.		272,762	213,482	157,976	-55,507	-26.00%
	41060		Compensatietoelag A.O.V./A.W.W.		129,910	72,828	78,519	5,691	7.81%
	41070		Werkgeversbijdrage AVBZ		12,488	5,295	5,558	263	4.97%
	41071		Werkgeversbijdrage FZOG		17,095	8,137	8,555	418	5.14%
	47003		Ziekteverzekering Kosten Personeel		0	-14,126	-14,852	-726	4.89%
			Salarissen & Sociale Lasten		3,029,910	1,501,469	1,512,037	10,568	0.70%
	41003		Overwerk		4,228	10,000	10,000	0	0.00%
	41026		Gratificaties, extra periodiek etc.		14,660	0	0	0	0.00%
	41039		Retroactieve uitkering		30,073	10,000	10,000	0	0.00%
	41040		Lumpsum Indexering / COLA		0	0	0	0	0.00%
			Overige loonkosten		48,961	20,000	20,000	0	0.00%
			Totaal personeelskosten		3,078,871	1,521,469	1,532,037	10,568	0.69%
	41204		Reis- en verblijfskosten		35,014	25,335	64,770	39,435	155.65%
	43000		Personeel van derden		145,690	214,244	260,000	45,756	21.36%
	43010		SLA, Contracten en Licenties		0	0	0	0	0.00%
	43101		Electriciteit		117,435	156,000	156,000	0	0.00%
	43104		Water (fontein en planten)		50				
	43103		Benzine, olie en smeermiddelen		38	18,000	18,000	0	0.00%
	43401		Kantoorbenodigheden		42,186	30,000	60,000	30,000	100.00%
	43402		Keuken benodigheden en catering		10,566	15,000	15,000	0	0.00%
	43403		Boeken en abonnementen		2,446	15,000	15,000	0	0.00%
	43420		Water		6,687	10,000	10,000	0	0.00%
	43430		Onderhoud gebouwen en terreinen		51,766	15,000	15,000	0	0.00%
	43435		Onderhoud vervoermiddelen		3,011	10,000	10,000	0	0.00%
	43436		Onderhoud kantoor machines		1,118	6,000	6,000	0	0.00%
	43440		Huur gebouwen en ruimten		2,050,560	1,136,996	2,073,600	936,604	82.38%
	43411		Dienst- en werkkleding en uitrusting		824	10,000	10,000	0	0.00%
	43471		Telefoonkosten		110,000	100,000	140,000	40,000	40.00%
	43472		Porti- en telegramkosten		0	1,000	1,000	0	0.00%
	43474		Representatiekosten		2,536	35,000	35,000	0	0.00%
	43476		Rechts- en ander deskundig advies		29,750	75,000	75,000	0	0.00%
	43480		Cursussen en opleidingen		17,858	100,000	100,000	0	0.00%
	43487		Communicatie		284,062	260,000	260,000	0	0.00%
	43493		Contributie en Lidmaatschap		0	0	0	0	0.00%
	43499		Overige goederen en diensten		90,926	210,000	210,000	0	0.00%
	43511		Schoonmaakbenodigheden		4,069	15,000	15,000	0	0.00%
			Totaal materiële kosten		3,006,592	2,457,575	3,549,370	1,091,795	44.43%
			Totaal ondersteuning		6,085,463	3,979,044	5,081,407	1,102,363	27.70%

GEWONE DIENST UITGAVEN									
Kosten plaats	Grootboek rekeningen	Project Code	Omschrijving	Project Code Omschrijving	Vermoedelijk Werkelijke uitgaven 2016	Begrote uitgaven 2017	Begrote uitgaven 2018	Verchil bedrag	Verschil %
			Hoofdstuk 2, Parlement en Hoge Colleges van Staat						
2040			Raad van Advies						
	41001		Bezoldiging		504,282	659,071	652,870	-6,200	-0.94%
	41005		Vakantie Toelage		33,275	39,659	39,287	-372	-0.94%
	41019		Diverse vergoedingen en toelagen		820	0	0	0	0.00%
	41021		Kindertoelage		1,260	1,920	1,920	0	0.00%
	41050		Pensioenbijdrage A.P.S.		77,670	120,936	82,668	-38,268	-31.64%
	41060		Compensatietoelag A.O.V./A.W.W.		32,546	40,301	38,969	-1,332	-3.30%
	41070		Werkgeversbijdrage AVBZ		2,632	3,046	3,017	-29	-0.94%
	41071		Werkgeversbijdrage FZOG		2,543	4,745	4,701	-45	-0.94%
	41099		Vergoeding Bestuursleden		259,500	0	0	0	0.00%
	47003		Ziekteverzekering Kosten Personeel		0	-8,238	-8,161	78	-0.95%
			Salarissen & Sociale Lasten		914,528	861,439	815,272	-46,168	-5.36%
	41003		Overwerk		0	0	0	0	0.00%
	41026		Gratificaties, extra periodiek etc.		2,208	21,169	21,169	0	0.00%
	41039		Retroactieve uitkering		24,522	11,110	11,110	0	0.00%
	41040		Lumpsum Indexering / COLA		0	0	0	0	0.00%
			Overige loonkosten		26,730	32,279	32,279	0	0.00%
	41201		Werving en selectie		0	0	0	0	0.00%
			Indirecte personeelskosten		0	0	0	0	0.00%
			Totaal personeelskosten		941,257	893,718	847,550	-46,168	-5.17%
	41204		Reis- en verblijfskosten		73,707	40,000	40,000	0	0.00%
	42100		Instroombeleid studie		0	30,000	30,000	0	0.00%
	43000		Personeel van derden		40,681	82,000	46,103	-35,897	-43.78%
	43101		Electriciteit		14,250	18,800	18,800	0	0.00%
	43103		Benzine, olie en Smeermiddelen		840	7,070	7,070	0	0.00%
	43401		Kantoorbenodigdheden		24,172	62,000	62,000	0	0.00%
	43402		Keuken benodigdheden en catering		13,254	11,000	14,000	3,000	27.27%
	43403		Boeken en abonnementen		7,022	20,200	20,200	0	0.00%
	43420		Water		2,580	3,030	3,030	0	0.00%
	43430		Onderhoud gebouwen en terreinen		0	14,097	14,097	0	0.00%
	43435		Onderhoud vervoermiddelen		1,483	12,120	12,120	0	0.00%
	43436		Onderhoud kantoormachines		75,154	35,000	35,000	0	0.00%
	43437		Onderhoud Hardware		0	0	0	0	0.00%
	43439		Overig Onderhoud		1,728	3,813	3,813	0	0.00%
	43440		Huur gebouwen en ruimten		99,597	105,000	105,000	0	0.00%
	43445		Onderhoud Hardware and Applicaties		8,147	24,000	27,000	3,000	12.50%
	43450		Verzekering gebouwen		5,652	7,725	7,725	0	0.00%
	43451		Verzekering voertuigen		2,305	3,981	3,981	0	0.00%
	43471		Telefoonkosten		42,009	39,000	39,332	332	0.85%
	43472		Porti- en telegramkosten		0	1,833	1,833	0	0.00%
	43474		Representatiekosten		6,882	10,000	50,000	40,000	399.99%
	43476		Rechts- en ander deskundig advies		17,351	184,000	184,000	0	0.00%
	43480		Cursussen en opleidingen		4,564	80,000	80,000	0	0.00%
	43487		Communicatie		0	0	0	0	0.00%
	43491		Beveiliging		4,012	3,000	4,000	1,000	33.33%
	43493		Contributie en Lidmaatschap		0	0	0	0	0.00%
	43499		Overige Goederen en diensten		3,159	16,944	16,944	0	0.00%
	43501		Commissievergoeding		4,500	318,000	318,000	0	0.00%
	43511		Schoonmaakbenodigdheden		0	2,444	2,444	0	0.00%
			Totaal materiële kosten		453,049	1,135,057	1,146,492	11,435	1.01%
			Totaal Raad van Advies		1,394,307	2,028,775	1,994,042	-34,733	-1.71%
2040			Raad van Advies Tijdelijk Personeel						
	43002		Bezoldiging tijdelijk personeel		6,140	0	0	0	0.00%
	43039		Retroactieve uitkering tijd.pers.		0	0	0	0	0.00%
	43060		Comp.toeslag A.O.V./A.W.W. tijd.pers.		0	0	0	0	0.00%
	43070		Werkgeversbijdrage AVBZ tijd.pers.		0	0	0	0	0.00%
	43071		Werkgeversbijdrage FZOG tijd.pers.		0	0	0	0	0.00%
			Totaal tijdelijk personeelskosten		6,140	0	0	0	0.00%
2050			Algemene Rekenkamer						
	41001		Bezoldiging		672,682	1,053,246	1,053,246	0	0.00%
	41005		Vakantie Toelage		45,797	67,137	67,137	0	0.00%
	41019		Diverse vergoedingen en toelagen		42,269	63,850	63,850	0	0.00%
	41021		Kindertoelage		1,800	1,860	1,860	0	0.00%
	41050		Pensioenbijdrage A.P.S.		101,983	222,507	130,875	-91,632	-41.18%
	41060		Compensatietoelag A.O.V./A.W.W.		37,155	58,012	56,837	-1,175	-2.02%
	41070		Werkgeversbijdrage AVBZ		3,530	5,179	5,179	0	0.00%
	41071		Werkgeversbijdrage FZOG		0	7,583	7,583	0	0.00%
	41099		Vergoeding Bestuursleden		0	0	0	0	0.00%
	47003		Ziekteverzekering Kosten Personeel		0	-13,166	-13,166	0	0.00%
			Salarissen & Sociale Lasten		905,216	1,466,209	1,373,402	-92,807	-6.33%
	41003		Overwerk		0	0	0	0	0.00%
	41026		Gratificatie		18,517	5,000	5,000	0	0.00%
	41039		Retroactieve uitkering		1,720	0	0	0	0.00%
	41040		Lumpsum Indexering / COLA		0	0	0	0	0.00%
	41201		Werving en selectie		0	15,000	15,000	0	0.00%
			Overige loonkosten		20,237	20,000	20,000	0	0.00%
			Totaal personeelskosten		925,453	1,486,209	1,393,402	-92,807	-6.24%
	41204		Reis- en verblijfskosten		32,100	50,000	50,000	0	0.00%
	43101		Electriciteit		10,220	18,000	18,000	0	0.00%
	43401		Kantoor Benodigdheden		8,635	15,000	12,000	-3,000	-20.00%
	43403		Boeken en Abonnementen		315	7,200	4,000	-3,200	-44.44%
	43420		Water		1,786	3,500	3,500	0	0.00%
	43430		Onderhoud gebouwen en terreinen		1,170	3,500	3,000	-500	-14.29%

GEWONE DIENST UITGAVEN									
Kosten plaats	Grootboek rekeningen	Project Code	Omschrijving	Project Code Omschrijving	Vermeedelijk Werkelijke uitgaven 2016	Begrote uitgaven 2017	Begrote uitgaven 2018	Verchil bedrag	Verschil %
			Hoofdstuk 2, Parlement en Hoge Colleges van Staat						
	43439		Overig Onderhoud		3,992	2,550	4,000	1,450	56.86%
	43440		Huur gebouwen en ruimten		88,642	94,448	105,000	10,552	11.17%
	43450		Verzekering gebouwen		2,116	3,000	2,500	-500	-16.67%
	43471		Telefoonkosten		10,381	20,000	17,500	-2,500	-12.50%
	43472		Porti- en telegramkosten		33	1000	1500	500	50.00%
	43474		Representatiekosten		17,148	20,000	20,000	0	0.00%
	43476		Rechts en deskundig advies		200,431	331,500	300,000	-31,500	-9.50%
	43480		Cursussen en opleidingen		-165	35,000	30,000	-5,000	-14.29%
	43491		Beveiliging		2,778	3,825	3,825	0	0.00%
	43493		Contributie en Lidmaatschap		3,924	3,000	4,000	1,000	33.33%
	43494		Porti- en vrachtkosten		0	3,500	3,500	0	0.00%
	43499		Overige Goederen en diensten		14,637	20,000	20,000	0	0.00%
	43501		Commissievergoeding		133,350	148,000	148,000	0	0.00%
	43511		Schoonmaakbenodigdheden		535	2,000	1,500	-500	-25.00%
			Totaal materiële kosten		532,027	785,023	751,825	-33,198	-4.23%
			Totaal Algemene Rekenkamer		1,457,480	2,271,232	2,145,227	-126,005	-5.55%
2060			Ombudsman						
	41001		Bezoldiging		676,815	684,773	715,870	31,098	4.54%
	41005		Vakantie Toelage		42,309	43,727	45,593	1,866	4.27%
	41019		Diverse vergoedingen en toelagen		30,924	39,097	39,097	0	0.00%
	41021		Kindertoelage		4,865	4,920	4,920	0	0.00%
	41050		Pensioenbijdrage A.P.S.		70,732	125,305	89,787	-35,518	-28.35%
	41060		Compensatietoelage A.O.V./A.W.W.		29,381	37,218	38,492	1,274	3.42%
	41070		Werkgeversbijdrage AVBZ		3,578	3,374	3,517	143	4.24%
	41071		Werkgeversbijdrage FZOG		1,059	4,930	5,154	224	4.54%
	47003		Ziekteverzekering Kosten Personeel		0	-8,560	-8,948	-389	4.34%
			Salarissen & Sociale Lasten		859,664	934,785	933,483	-1,302	-0.14%
	41003		Overwerk		0	0	0	0	0.00%
	41026		Gratificaties, extra periodiek etc.		2,064	0	0	0	0.00%
	41039		Retroactieve uitkering		2,602	0	0	0	0.00%
	41040		Lumpsum Indexering / COLA		0	0	0	0	0.00%
			Overige loonkosten		4,666	0	0	0	0.00%
			Totaal personeelskosten		864,330	934,785	933,483	-1,302	-0.14%
	41204		Reis- en verblijfskosten		53,816	50,000	44,500	-5,500	-11.00%
	42001		Afschrijvingskosten		0	0	0	0	0.00%
	42100		Instroombeleid Studieschuld		10,973	0	0	0	0.00%
	43000		Personeel van derden		0	0	0	0	0.00%
	43101		Electriciteit		10,972	24,000	18,000	-6,000	-25.00%
	43103		Benzine, olie en Smeermiddelen		2,907	4,500	4,500	0	0.00%
	43401		Kantoor Benodigheden		14,855	17,155	17,155	0	0.00%
	43402		Keuken benodigheden en catering		3,651	7,500	7,500	0	0.00%
	43403		Boeken en Abonnementen		270	4,500	4,000	-500	-11.11%
	43420		Water		1,240	2,400	2,000	-400	-16.67%
	43430		Onderhoud gebouwen en terreinen		0	7,500	3,750	-3,750	-50.00%
	43435		Onderhoud vervoermiddelen		1,004	2,750	2,750	0	0.00%
	43436		Onderhoud kantoormachines		24,840	0	0	0	0.00%
	43437		Onderhoud Hardware		0	0	0	0	0.00%
	43439		Overig Onderhoud		0	4,000	4,000	0	0.00%
	43440		Huur gebouwen en ruimten		133,587	136,260	136,260	0	0.00%
	43450		Verzekering gebouwen		1,389	1,778	1,778	0	0.00%
	43451		Verzekering voertuigen		4,147	5,600	4,500	-1,100	-19.64%
	43470		Advertentiekosten		17,765	25,000	25,000	0	0.00%
	43471		Telefoonkosten		20,752	35,000	25,500	-9,500	-27.14%
	43472		Porti- en telegramkosten		214.55	2500	500	-2,000	-80.00%
	43474		Representatiekosten		2,665	5,000	5,000	0	0.00%
	43476		Rechts- en ander deskundig advies		23,636	30,000	30,000	0	0.00%
	43480		Cursussen en opleidingen		10,850	30,000	25,000	-5,000	-16.67%
	43487		Communicatie		0	0	0	0	0.00%
	43491		Beveiliging		0	4,000	2,000	-2,000	-50.00%
	43493		Contributie en Lidmaatschap		1,800	2,380	2,380	0	0.00%
	43499		Overige Goederen en diensten		122,322	123,095	123,134	39	0.03%
	43499		Overige Goederen en diensten		0	0	0	0	0.00%
	43511		Schoonmaakbenodigdheden		3,208	5,000	3,000	-2,000	-40.00%
			Totaal materiële kosten		466,864	529,918	492,207	-37,711	-7.12%
			Totaal Ombudsman		1,331,194	1,464,703	1,425,690	-39,013	-2.66%
2060			Ombudsman Tijdelijk Personeel						
	43002		Bezoldiging tijdelijk personeel		14,007	29,463	0	-29,463	-100.00%
	43039		Retroactieve uitkering tijd.pers.		850	0	0	0	0.00%
	43060		Comp.toeslag A.O.V./A.W.W. tijd.pers.		0	2,091	0	-2,091	-100.00%
	43070		Werkgeversbijdrage AVBZ tijd.pers.		0	139	0	-139	-100.00%
	43071		Werkgeversbijdrage FZOG tijd.pers.		0	212	0	-212	-100.00%
			Totaal tijdelijk personeelskosten		14,857	31,905	0	-31,905	-100.00%
			Totaal gewone dienst		15,506,242	18,032,585	17,999,524	-33,061	-0.18%

GEWONE DIENST UITGAVEN									
Kosten - plaats	Grootboek rekeningen	Project Code	Omschrijving	Project Code Omschrijving	Vermoedelijk Werkelijke uitgaven 2016	Begrote uitgaven 2017	Begrote uitgaven 2018	Verchil bedrag	Verschil %
			Hoofdstuk 2, Parlement en Hoge Colleges van Staat						
			TOTALEN PER ECONOMISCHE CATEGORIEËN		15,506,242	18,032,585	17,999,524	-33,061	-0.18%
			41001 Bezoldiging		8,102,206	8,193,795	8,028,534	-165,260	-2.02%
			41005 Vakantie Toelage		536,751	616,978	535,738	-81,240	-13.17%
			41019 Diverse vergoedingen en toelagen		383,766	2,055,463	878,654	-1,176,809	-57.25%
			41021 Kindertoelage		28,575	33,705	21,780	-11,925	-35.38%
			41050 Pensioenbijdrage A.P.S.		587,218	905,455	584,653	-320,802	-35.43%
			41060 Compensatietoelage A.O.V./A.W.W.		352,758	475,207	417,922	-57,284	-12.05%
			41070 Werkgeversbijdrage AVBZ		43,721	47,849	41,470	-6,378	-13.33%
			41071 Werkgeversbijdrage FZOG		43,837	58,995	57,805	-1,190	-2.02%
			41099 Vergoeding Bestuursleden		259,500	0	0	0	0.00%
			47003 Ziekteverzekering Kosten Personeel		0	-102,422	-100,357	2,066	-2.06%
			Salarissen & Sociale Lasten		10,338,331	12,285,024	10,466,201	-1,818,824	-14.81%
			41003 Overwerk		4,228	10,000	10,000	0	0.00%
			41026 Gratificaties en bonus		37,449	26,169	26,169	0	0.00%
			41039 Retroactieve uitkering		77,250	247,311	247,311	0	0.00%
			41040 Lump sum Indexering / COLA		0	0	0	0	0.00%
			41201 Werving en selectie		0	15,000	15,000	0	0.00%
			Overige loonkosten		118,927	298,480	298,480	0	0.00%
			Totaal personeelskosten		10,457,258	12,583,504	10,764,680	-1,818,824	-14.45%
			43002 Bezoldiging tijdelijk personeel		20,147	29,463	0	-29,463	-100.00%
			43039 Retroactieve uitkering tijd.pers.		850	0	0	0	0.00%
			43060 Comp.toeslag A.O.V./A.W.W. tijd.pers.		0	2,091	0	-2,091	-100.00%
			43070 Werkgeversbijdrage AVBZ tijd.pers.		0	139	0	-139	-100.00%
			43071 Werkgeversbijdrage FZOG tijd.pers.		0	212	0	-212	-100.00%
			Totaal tijdelijk personeelskosten		20,997	31,905	0	-31,905	-100.00%
			41204 Reis- en verblijfskosten		638,861	498,938	1,073,220	574,282	115.10%
			42001 Afschrijvingskosten		0	0	0	0	0.00%
			42100 Instroombeleid studie		10,973	30,000	30,000	0	0.00%
			43000 Personeel van derden		186,652	296,244	306,103	9,859	3.33%
			43101 Electriciteit		152,877	216,800	210,800	-6,000	-2.77%
			43103 Benzine, olie en smeermiddelen		9,848	38,570	38,570	0	0.00%
			43104 Water (fonteinen en planten)		50				
			43401 Kantoorbodigheden		89,848	124,155	151,155	27,000	21.75%
			43402 Keuken bodigheden en catering		27,472	33,500	36,500	3,000	8.96%
			43403 Boeken en Abonnementen		10,053	46,900	43,200	-3,700	-7.89%
			43411 Dienst- en werkkleding en uitrusting		824	10,000	10,000	0	0.00%
			43420 Water		12,293	18,930	18,530	-400	-2.11%
			43430 Onderhoud gebouwen en terreinen		52,936	40,097	35,847	-4,250	-10.60%
			43435 Onderhoud vervoermiddelen		5,498	24,870	24,870	0	0.00%
			43436 Onderhoud kantoormachines		101,112	41,000	41,000	0	0.00%
			43437 Onderhoud Hardware		0	0	0	0	0.00%
			43439 Overig Onderhoud		5,720	10,363	11,813	1,450	13.99%
			43440 Huur gebouwen en ruimten		2,372,386	1,472,704	2,419,860	947,156	64.31%
			43445 Onderhoud Hardware and Applicaties		8,147	24,000	27,000	3,000	12.50%
			43450 Verzekering Premie		9,157	12,503	12,003	-500	-4.00%
			43451 Verzekering voertuigen		6,453	9,581	8,481	-1,100	-11.48%
			43470 Advertentiekosten		17,765	25,000	25,000	0	0.00%
			43471 Telefoonkosten /Faxkosten		183,142	194,000	222,332	28,332	14.60%
			43472 Porti- en telegramkosten		247	6,333	4,833	-1,500	-23.68%
			43474 Representatiekosten		120,047	185,000	310,000	125,000	67.57%
			43476 Rechts en deskundig advies		271,168	620,499.52	589,000	-31,500	-5.08%
			43480 Cursussen en opleidingen		34,907	245,000	235,000	-10,000	-4.08%
			43487 Communicatie		284,118	260,000	260,000	0	0.00%
			43489 Projecten en activiteiten		0	0	0	0	0.00%
			43491 Beveiliging		6,790	10,825	9,825	-1,000	-9.24%
			43493 Contributie en Lidmaatschap		5,724	35,380	66,380	31,000	87.62%
			43494 Porti- en vrachtkosten		0	3,500	3,500	0	0.00%
			43499 Overige Goederen en diensten		242,871	392,039	522,078	130,039	33.17%
			43501 Commissievergoeding		137,850	466,000	466,000	0	0.00%
			43511 Schoonmaakbodigheden		7,811	24,444	21,944	-2,500	-10.23%
			44220 Kosteloze Rechtskundig bijstand		14,385	0	0	0	0.00%
			Totaal materiële kosten		5,027,987	5,417,176	7,234,844	1,817,668	33.55%
			Totaal		15,506,242	18,032,585	17,999,524	-33,061	-0.18%

GEWONE DIENST UITGAVEN									
Kosten plaats	Grootboek rekeningen	Project Code	Omschrijving	Project Code Omschrijving	Vermoedelijk Werkelijke uitgaven 2016	Begrote uitgaven 2017	Begrote uitgaven 2018	Verschil bedrag	Verschil %
			Hoofdstuk 3, Ministerie van Algemene Zaken						
			Minister						
41001			Bezoldiging		170,356	255,513	255,513	0	0.00%
41005			Vakantie Toelage		15,990	16,611	16,611	0	0.00%
41019			Diverse vergoedingen en toelagen		14,221	21,331	21,331	0	0.00%
41021			Kindertoelage		440	0	0	0	0.00%
41050			Pensioenbijdrage A.P.S.		0	44,919	44,919	0	0.00%
41060			Compensatietoelag A.O.V./A.W.W.		0	7,771	7,575	-196	-2.52%
41070			Werkgeversbijdrage AVBZ		986	1,283	1,283	0	0.00%
41071			Werkgeversbijdrage FZOG		1,227	1,840	1,840	0	0.00%
47003			Ziekteverzekering Kosten Personeel			-3,194	-3,194	0	0.00%
			Salarissen & Sociale Lasten		203,221	346,073	345,877	-196	-0.06%
41003			Overwerk		0	0	0	0	0.00%
41039			Retroactieve uitkering		0	0	0	0	0.00%
41040			Lump sum Indexering / COLA		0	0	0	0	0.00%
			Overige loonkosten		0	0	0	0	0.00%
			Totaal personeelskosten		203,221	346,073	345,877	-196	-0.06%
41204			Reis- en verblijfskosten		81,174	47,941	47,941	0	0.00%
43000			Personeel van derden		30,450	0	0	0	0.00%
43103			Benzine, olie en smeermiddelen		3,982	5,400	5,400	0	0.00%
43474			Representatiekosten		64,600	49,887	49,887	0	0.00%
43470			Advertentiekosten		3,814	0	0	0	0.00%
43476			Rechts- en ander deskundig advies		0	0	0	0	0.00%
43489			Projecten en Activiteiten		0	0	250,000	250,000	100%
43499			Overige goederen en diensten		858	4,500	4,500	0	0.00%
			Totaal materiele kosten		184,878	107,728	357,728	250,000	232.07%
			Totaal Minister		388,099	453,801	703,605	249,804	55.05%
			Kabinet						
41001			Bezoldiging		440,647	688,699	508,260	-180,439	-26.20%
41005			Vakantie Toelage		24,460	51,383	37,811	-13,572	-26.41%
41019			Diverse vergoedingen en toelagen		74,857	165,709	120,599	-45,110	-27.22%
41021			Kindertoelage		165	1,980	1,320	-660	-33.33%
41050			Pensioenbijdrage A.P.S.		15,344	125,972	93,816	-32,157	-25.53%
41060			Compensatietoelag A.O.V./A.W.W.		13,598	43,563	35,047	-8,516	-19.55%
41070			Werkgeversbijdrage AVBZ		3,506	4,011	2,951	-1,060	-26.42%
41071			Werkgeversbijdrage FZOG		3,818	4,959	3,659	-1,299	-26.20%
47003			Ziekteverzekering Kosten Personeel			-8,609	-6,353	2,255	-26.20%
			Salarissen & Sociale Lasten		576,295	1,077,667	797,111	-280,557	-26.03%
41003			Overwerk		0	0	0	0	0.00%
41026			Gratificaties, extra periodiek etc.		0	0	0	0	0.00%
41039			Retroactieve uitkering		128,770	0	0	0	0.00%
41040			Lump sum Indexering / COLA		0	0	0	0	0.00%
			Overige loonkosten		128,770	0	0	0	0.00%
			Totaal personeelskosten		705,165	1,077,667	797,111	-280,557	-26.03%
43000			Personeel van derden		121,350	45,000	96,000	51,000	113.33%
43103			Benzine, olie en smeermiddelen		4,421	4,169	4,169	0	0.00%
43411			Dienst- en werkkleding en uitrusting		0	900	900	0	0.00%
41204			Reis- en verblijfskosten		0	20,721	20,721	0	0.00%
43474			Representatiekosten		0	2,500	2,500	0	0.00%
43476			Rechts- en ander deskundig advies		0	10,500	10,500	0	0.00%
43480			Cursussen en opleidingen		0	0	0	0	0.00%
43499			Overige goederen en diensten		0	3,000	3,000	0	0.00%
			Totaal materiele kosten		125,771	86,790	137,790	51,000	58.76%
			Totaal Kabinet		830,936	1,164,457	934,901	-229,557	-19.71%
			Kabinet Gevolmachtigde Minister						
41001			Bezoldiging		924,414	730,122	730,122	0	0.00%
41005			Vakantie Toelage		63,899	48,729	48,729	0	0.00%
41019			Diverse vergoedingen en toelagen		118,938	80,109	80,109	0	0.00%
41021			Kindertoelage		1,260	1,920	1,920	0	0.00%
41050			Pensioenbijdrage A.P.S.		81,667	130,050	130,050	0	0.00%
41060			Compensatietoelag A.O.V./A.W.W.		21,189	29,401	28,814	-587	-2.00%
41070			Werkgeversbijdrage AVBZ		64,872	3,772	3,772	0	0.00%
41071			Werkgeversbijdrage FZOG		3,474	5,257	5,257	0	0.00%
47003			Ziekteverzekering Kosten Personeel		0	-9,127	-9,127	0	0.00%
			Salarissen & Sociale Lasten		1,279,714	1,020,233	1,019,646	-587	-0.06%
41003			Overwerk		0	0	0	0	0.00%
41039			Retroactieve uitkering		0	0	0	0	0.00%
41040			Lump sum Indexering / COLA		0	0	0	0	0.00%
			Overige loonkosten		0	0	0	0	0.00%
			Totaal personeelskosten		1,279,714	1,020,233	1,019,646	-587	-0.06%
41204			Reis- en verblijfskosten		123,618	0	0	0	0.00%
42001			Afschrijvingskosten		0	0	0	0	0.00%
43000			Personeel van derden		4,928	0	0	0	0.00%
43001			Uitzending en terugzending contractanten		0	0	0	0	0.00%
43103			Benzine, olie en smeermiddelen		6,936	0	0	0	0.00%
43401			Kantoorbenodigdheden		32,696	0	0	0	0.00%
43430			Onderhoud gebouwen en terreinen		29,576	0	0	0	0.00%
43440			Huur gebouwen en ruimten		298,088	0	0	0	0.00%
43470			Advertentiekosten		0	0	0	0	0.00%
43471			Telefoonkosten		0	0	0	0	0.00%
43474			Representatiekosten		2,792	0	0	0	0.00%
43476			Rechts- en ander deskundig advies		0	0	0	0	0.00%
43480			Cursussen en opleidingen		156	0	0	0	0.00%
43487			Communicatie		33,820	0	0	0	0.00%
43499			Overige goederen en diensten		153,276	0	0	0	0.00%
43511			Schoonmaakbenodigdheden		0	0	0	0	0.00%
43514			Koersverschillen		91	0	0	0	0.00%
			Totaal materiele kosten		685,977	0	0	0	0.00%
44201			Subsidies en bijdragen		0	0	0	0	0.00%
44102			Overheidsinstelling		0	1,815,976	1,815,976	0	0.00%
			Totaal Kabinet Gevolmachtigde Minister		1,965,691	2,836,209	2,835,622	-587	-0.02%

GEWONE DIENST UITGAVEN									
Kosten plaats	Grootboek rekeningen	Project Code	Omschrijving	Project Code Omschrijving	Vermoedelijk Werkelijke uitgaven 2016	Begrote uitgaven 2017	Begrote uitgaven 2018	Verschil bedrag	Verschil %
			Hoofdstuk 3, Ministerie van Algemene Zaken						
			<i>Stafbureau</i>						
8021									
41001			Bezoldiging		839,145	752,873	770,360	17,487	2.32%
41005			Vakantie Toelage		53,373	48,877	49,251	374	0.76%
41019			Diverse vergoedingen en toelagen		56,045	59,165	47,247	-11,918	-20.14%
41021			Kindertoelage		2,100	2,580	3,240	660	25.58%
41050			Pensioenbijdrage A.P.S.		129,131	139,847	141,337	1,491	1.07%
41060			Compensatietoelag A.O.V./A.W.W.		53,210	46,861	45,358	-1,502	-3.21%
41070			Werkgeversbijdrage AVBZ		4,295	3,779	3,801	22	0.59%
41071			Werkgeversbijdrage FZOG		6,042	5,421	5,547	126	2.32%
47003			Ziekteverzekering Kosten Personeel			-9,411	-9,629	-219	2.32%
			Salarissen & Sociale Lasten		1,143,341	1,049,991	1,056,511	6,520	0.62%
41003			Overwerk		0	0	0	0	0.00%
41026			Gratificaties, extra periodiek etc.		9,413	0	26,000	26,000	100%
41039			Retroactieve uitkering		867	5,000	5,000	0	0.00%
41040			Lump sum Indexering / COLA		0	0	0	0	0.00%
			Overige loonkosten		10,280	5,000	31,000	26,000	520.00%
			Totaal personeelskosten		1,153,621	1,054,991	1,087,511	32,520	3.08%
41204			Reis- en verblijfskosten		3,759	11,821	11,821	0	0.00%
43000			Personeel van derden		0	96,060	70,060	-26,000	-27.07%
43103			Benzine, olie en smeermiddelen		509	0	0	0	0.00%
43411			Dienst- en werkkleding en uitrusting		0	0	0	0	0.00%
43474			Representatiekosten		0	0	0	0	0.00%
43480			Cursussen en opleidingen		0	45,397	45,397	0	0.00%
43476			Rechts- en ander deskundig advies		0	0	0	0	0.00%
43499			Overige goederen en diensten		3,576	3,188	3,188	0	0.00%
			Totaal materiele kosten		7,844	156,466	130,466	-26,000	-16.62%
			Totaal Stafbureau		1,161,466	1,211,457	1,217,977	6,520	0.54%
3021			<i>Stafbureau Tijdelijk Personeel</i>						
43002			Bezoldiging tijdelijke personeel		0	0	0	0	0.00%
43060			Compensatietoelag A.O.V./A.W.W. tijd.pers.		0	0	0	0	0.00%
43070			Werkgeversbijdrage AVBZ tijd.pers.		0	0	0	0	0.00%
43071			Werkgeversbijdrage FZOG tijd.pers.		0	0	0	0	0.00%
			Totaal tijdelijk personeelskosten		0	0	0	0	0.00%
3030			<i>Raad van State</i>						
41001			Bezoldiging		0	244,402	244,402	0	0.00%
41005			Vakantie Toelage		0	14,704	14,704	0	0.00%
41019			Diverse vergoedingen en toelagen		0	0	0	0	0.00%
41021			Kindertoelage		0	660	660	0	0.00%
41050			Pensioenbijdrage A.P.S.		0	43,031	43,031	0	0.00%
41060			Compensatietoelag A.O.V./A.W.W.		0	7,771	7,575	-196	-2.52%
41070			Werkgeversbijdrage AVBZ		0	1,128	1,128	0	0.00%
41071			Werkgeversbijdrage FZOG		0	1,760	1,760	0	0.00%
47003			Ziekteverzekering Kosten Personeel		0	-3,055	-3,055	0	0.00%
			Salarissen & Sociale Lasten		0	310,400	310,205	-196	-0.06%
41003			Overwerk		0	0	0	0	0.00%
41039			Retroactieve uitkering		0	0	0	0	0.00%
41040			Lump sum Indexering / COLA		0	0	0	0	0.00%
			Overige loonkosten		0	0	0	0	0.00%
			Totaal personeelskosten		0	310,400	310,205	-196	-0.06%
44201			Subsidies en bijdragen		0	0	0	0	0.00%
44102			Overheidsinstelling		0	113,468	113,468	0	0.00%
			Totaal Raad van State		0	423,868	423,673	-196	-0.05%
3031			<i>Sociaal Economische Raad</i>						
41001			Bezoldiging		540,671	518,704	625,654	106,950	20.62%
41005			Vakantie Toelage		36,415	31,281	37,694	6,413	20.50%
41019			Diverse vergoedingen en toelagen		6,974	0	0	0	0.00%
41021			Kindertoelage		4,580	2,640	2,580	-60	-2.27%
41050			Pensioenbijdrage A.P.S.		95,945	115,255	115,255	0	100%
41060			Compensatietoelag A.O.V./A.W.W.		41,103	40,170	40,170	0	100%
41070			Werkgeversbijdrage AVBZ		3,143	2,895	2,895	0	100%
41071			Werkgeversbijdrage FZOG		760	4,505	4,505	0	100%
47003			Ziekteverzekering Kosten Personeel		0	-6,484	-7,821	-1,337	-20.62%
			Salarissen & Sociale Lasten		729,591	680,064	820,932	140,869	20.71%
41003			Overwerk		0	0	0	0	0.00%
41026			Gratificaties, extra periodiek etc.		1,824	0	0	0	0.00%
41039			Retroactieve uitkering		104,014	0	0	0	0.00%
41040			Lump sum Indexering / COLA		0	0	0	0	0.00%
41099			Vergoeding Bestuursleden		304,800	0	0	0	0.00%
			Overige loonkosten		410,638	0	0	0	0.00%
			Totaal personeelskosten		1,140,229	680,064	820,932	140,869	20.71%
41204			Reis- en verblijfskosten		11,435	32,000	32,000	0	0.00%
43010			SLA, Contracten en Licenties		0	0	0	0	0.00%
43000			Personeel van derden		5,862	8,000	8,000	0	0.00%
43101			Electriciteit		9,005	8,500	8,500	0	0.00%
43103			Benzine, olie en smeermiddelen		0	1,000	1,000	0	0.00%
43401			Kantoorbenodigdheden		16,332	5,000	5,000	0	0.00%
43402			Keuken benodigdheden en catering		369	1,000	1,000	0	0.00%
43403			Boeken en abonnementen		8,845	5,000	5,000	0	0.00%
43411			Dienst- en werkkleding en uitrusting		0	0	0	0	0.00%
43420			Water		2,054	2,000	2,000	0	0.00%
43430			Onderhoud gebouwen en terreinen		43,900	5,000	5,000	0	0.00%
43435			Onderhoud vervoermiddelen		2,798	600	600	0	0.00%
43436			Onderhoud kantoor machines		2,385	1,000	1,000	0	0.00%
43439			Overig Onderhoud		2,328	1,000	1,000	0	0.00%
43440			Huur gebouwen en ruimten		158,918	165,000	165,000	0	0.00%
43445			Onderhoud Hardware and Applicaties		39,119	20,000	20,000	0	0.00%
43447			Apparatuur technische ondersteuning		384	0	0	0	0.00%
43450			Verzekering gebouwen		5,568	1,500	1,500	0	0.00%
43451			Verzekering voertuigen		3,219	1,500	1,500	0	0.00%
43470			Advertentiekosten		979	1,000	1,000	0	0.00%

GEWONE DIENST UITGAVEN									
Kosten plaats	Grootboek rekeningen	Project Code	Omschrijving	Project Code Omschrijving	Vermoedelijk Werkelijke uitgaven 2016	Begrote uitgaven 2017	Begrote uitgaven 2018	Verschil bedrag	Verschil %
			Hoofdstuk 3, Ministerie van Algemene Zaken						
			Telefoonkosten		25,415	8,000	8,000	0	0.00%
			Porti- en telegramkosten		38	3,500	3,500	0	0.00%
			Representatiekosten		22,922	5,000	5,000	0	0.00%
			Rechts- en ander deskundig advies		8,615	60,000	60,000	0	0.00%
			Proces en Gerechtskosten		0	0	0	0	0.00%
			Cursussen en opleidingen		32,558	45,000	45,000	0	0.00%
			Communicatie		0	0	0	0	0.00%
			Beveiliging		3,933	2,500	2,500	0	0.00%
			Contributie en Lidmaatschap		43	6,500	6,500	0	0.00%
			Overige Goederen en diensten		175	5,000	5,000	0	0.00%
			Commissievergoding		0	217,600	135,600	-82,000	-37.68%
			SLA, Contracten en Licenties		42,588	0	0	0	0.00%
			Schoonmaakbenodigdheden		0	1,000	1,000	0	0.00%
			Huur voertuigen		42,946	0	0	0	0.00%
			Totaal materiële kosten		492,735	613,200	531,200	-82,000	-13.37%
			Totaal SER		1,632,964	1,293,264	1,352,132	58,869	4.55%
3040			Integriteit Bureau						
			Bezoldiging		0	0	0	0	0.00%
			Vakantie Toelage		0	0	0	0	0.00%
			Diverse vergoedingen en toelagen		0	0	0	0	0.00%
			Kindertoelage		0	0	0	0	0.00%
			Pensioenbijdrage A.P.S.		0	0	0	0	0.00%
			Compensatietoelag A.O.V./A.W.W.		0	0	0	0	0.00%
			Werkgeversbijdrage AVBZ		0	0	0	0	0.00%
			Werkgeversbijdrage FZOG		0	0	0	0	0.00%
			Ziekteverzekering Kosten Personeel		0	0	0	0	0.00%
			Salarissen & Sociale Lasten		0	0	0	0	0.00%
			Overwerk		0	0	0	0	0.00%
			Retroactieve uitkering		0	0	0	0	0.00%
			Lump sum Indexering / COLA		0	0	0	0	0.00%
			Overige loonkosten		0	0	0	0	0.00%
			Totaal personeelskosten		0	0	0	0	0.00%
			Reis- en verblijfskosten		0	0	0	0	0.00%
			Personeel van derden		0	0	0	0	0.00%
			Benzine, olie en smeermiddelen		0	0	0	0	0.00%
			Kantoorbenodigdheden		0	0	0	0	0.00%
			Dienst- en werkkleding en uitrusting		0	0	0	0	0.00%
			Diverse specifieke gebruiksgoederen		0	0	0	0	0.00%
			Representatiekosten		0	0	0	0	0.00%
			Cursussen en opleidingen		0	0	0	0	0.00%
			Overige goederen en diensten		0	0	0	0	0.00%
			Commissievergoding		0	0	0	0	0.00%
			Totaal materiële kosten		0	0	0	0	0.00%
			Totaal Stafbureau		0	0	0	0	0.00%
3102			Brandweer						
			Bezoldiging		3,224,472	3,720,405	3,790,854	70,450	1.89%
			Vakantie Toelage		234,012	260,695	266,466	5,771	2.21%
			Diverse vergoedingen en toelagen		507,927	583,590	609,270	25,680	4.40%
			Kindertoelage		46,315	40,920	40,975	55	0.13%
			Pensioenbijdrage A.P.S.		536,144	753,263	745,363	12,100	1.65%
			Compensatietoelag A.O.V./A.W.W.		313,024	302,927	308,867	5,959	1.96%
			Werkgeversbijdrage AVBZ		21,073	20,294	20,747	-452	-2.23%
			Werkgeversbijdrage FZOG		23,224	26,787	27,294	507	1.89%
			Ziekteverzekering Kosten Personeel		0	-46,505	-47,386	-881	-1.89%
			Salarissen & Sociale Lasten		4,906,192	5,642,376	5,762,450	120,074	2.13%
			Overwerk		434,446	150,000	150,000	0	0.00%
			Gratificaties, extra periodiek etc.		23,655	21,816	21,816	0	0.00%
			Retroactieve uitkering		25,850	5,000	5,000	0	0.00%
			Lump sum Indexering / COLA		0	0	0	0	0.00%
			Overige loonkosten		483,951	176,816	176,816	0	0.00%
			Totaal personeelskosten		5,390,142	5,819,192	5,939,266	120,074	2.06%
			Reis- en verblijfskosten		16,903	11,114	11,114	0	0.00%
			Personeels van Derden		25,200	0	0	0	0.00%
			Benzine, olie en smeermiddelen		47,612	40,745	40,745	0	0.00%
			Boeken en Abonnementen		1,850	0	0	0	0.00%
			Dienst- en werkkleding en uitrusting		59,150	58,036	58,036	0	0.00%
			Diverse specifieke gebruiksgoederen		105,746	62,447	62,447	0	0.00%
			Onderhoud vervoermiddelen		39,457	37,309	37,309	0	0.00%
			Onderhoud en reparaties		38,139	78,763	78,763	0	0.00%
			Verzekering personeel		33,556	45,599	45,599	0	0.00%
			Cursussen en Opleidingen		242,916	171,454	150,000	-21,454	-12.51%
			Overige goederen en diensten		1,921	10,099	10,099	0	0.00%
			Overige Goederen en diensten		73,688	360,058	360,058	0	0.00%
			Totaal materiële kosten		686,138	875,623	854,169	-21,454	-2.45%
			Totaal Brandweer		6,076,280	6,694,815	6,793,435	98,620	1.47%
3102			Brandweer Tijdelijk Personeel						
			Bezoldiging tijdelijke personeel		0	0	0	0	0.00%
			Retroactieve uitkering		0	0	0	0	0.00%
			Compensatietoelag A.O.V./A.W.W. tijd.pers.		0	0	0	0	0.00%
			Werkgeversbijdrage AVBZ tijd.pers.		0	0	0	0	0.00%
			Werkgeversbijdrage FZOG tijd.pers.		0	0	0	0	0.00%
			Totaal tijdelijk personeelskosten		0	0	0	0	0.00%
3103			Burgerzaken						
			Bezoldiging		1,327,710	1,450,687	1,602,852	152,165	10.49%
			Vakantie Toelage		90,285	93,581	102,001	8,419	9.00%
			Diverse vergoedingen en toelagen		81,352	82,841	71,837	-11,004	-13.28%
			Kindertoelage		21,670	26,160	25,320	-840	-3.21%
			Pensioenbijdrage A.P.S.		204,063	283,674	311,024	27,350	9.64%
			Compensatietoelag A.O.V./A.W.W.		106,990	105,734	115,877	10,143	9.59%
			Werkgeversbijdrage AVBZ		7,303	7,238	7,878	641	8.85%
			Werkgeversbijdrage FZOG		9,467	10,445	11,541	1,096	10.49%
			Ziekteverzekering Kosten Personeel		0	-18,134	-20,036	-1,902	-10.49%
			Salarissen & Sociale Lasten		1,848,841	2,042,225	2,228,293	186,068	9.11%

GEWONE DIENST UITGAVEN									
Kosten plaats	Grootboek rekeningen	Project Code	Omschrijving	Project Code Omschrijving	Vermoedelijk Werkelijke uitgaven 2016	Begrote uitgaven 2017	Begrote uitgaven 2018	Verschil bedrag	Verschil %
			Hoofdstuk 3, Ministerie van Algemene Zaken						
	41003		Overwerk		69,984	0	0	0	0.00%
	41026		Gratificaties, extra periodiek etc.		13,534	0	0	0	0.00%
	41039		Retroactieve uitkering		17,492	5,000	5,000	0	0.00%
	41040		Lump sum Indexering / COLA		0	0	0	0	0.00%
			Overige loonkosten		101,010	5,000	5,000	0	0.00%
			Totaal personeelskosten		1,949,851	2,047,225	2,233,293	186,068	9.09%
	41204		Reis- en verblijfskosten		15,295	13,736	13,736	0	0.00%
	43000		Personeel van derden		32,590	40,000	40,000	0	0.00%
	43103		Benzine, olie en smeermiddelen		3,241	7,000	7,000	0	0.00%
	43403		Boeken en Abonnementen		1,253	0	0	0	0.00%
	43411		Dienst- en werkkleding en uitrusting		0	12,436	12,436	0	0.00%
	43419		Diverse specifieke gebruiksgoederen		88,664	59,447	59,447	0	0.00%
	43419	30024	Diverse specifieke gebruiksgoederen	You lost it, report it, renew it	4,285	0	0	0	0.00%
	43436		Onderhoud kantooromachines		25,476	80,400	80,400	0	0.00%
	43471		Telefoonkosten		0	0	0	0	0.00%
	43474		Representatiekosten		0	1,658	1,658	0	0.00%
	43476		Rechts- en ander deskundig advies		0	20,147	20,147	0	0.00%
	43480		Cursussen en Opleidingen		0	0	0	0	0.00%
	43499		Overige goederen en diensten		5,592	207,486	207,486	0	0.00%
	43499	30022	Overige goederen en diensten	Centraal Stembureau	115,102	0	0	0	0.00%
	44101		Afdracht leges Gouverneur		308,657	255,605	255,605	0	0.00%
			Totaal materiele kosten		600,153	697,916	697,916	0	0.00%
			Totaal Burgerzaken		2,550,004	2,745,141	2,931,209	186,068	6.78%
3103			Burgerzaken Tijdelijk Personeel						
	43002		Bezoldiging tijdelijke personeel		0	4,820	4,825	4	0.08%
	43060		Compensatietoelag A.O.V./A.W.W. tijd.pers.		0	342	342	0	0.08%
	43070		Werkgeversbijdrage AVBZ tijd.pers.		0	23	23	0	0.08%
	43071		Werkgeversbijdrage FZOG tijd.pers.		0	35	35	0	0.08%
			Totaal tijdelijk personeelskosten		0	5,220	5,224	4	0.08%
			Totaal Uitvoerende Organisaties		8,626,284	9,445,175	9,729,868	284,693	3.01%
3104			Veiligheidsdienst						
	41001		Bezoldiging		1,206,234	2,012,978	2,012,978	0	0.00%
	41003		Overwerk		0	0	0	0	0.00%
	41005		Vakantie Toelage		73,964	136,375	136,375	0	0.00%
	41019		Diverse vergoedingen en toelagen		166,026	250,336	250,336	0	0.00%
	41021		Kindertoelage		10,860	9,600	9,600	0	0.00%
	41201		Werving en selectie		2,209	0	0	0	0.00%
	41026		Gratificaties, extra periodiek etc.		8,448	0	0	0	0.00%
	41039		Retroactieve uitkering		15,761	0	0	0	0.00%
	41040		Lump sum Indexering / COLA		0	0	0	0	0.00%
	41050		Pensioenbijdrage A.P.S.		189,342	312,803	312,803	0	0.00%
	41060		Compensatietoelag A.O.V./A.W.W.		92,862	147,283	147,283	0	0.00%
	41070		Werkgeversbijdrage AVBZ		6,749	10,567	10,567	0	0.00%
	41071		Werkgeversbijdrage FZOG		8,686	14,493	14,493	0	0.00%
			Totaal personeelskosten		1,781,142	2,894,436	2,894,436	0	0.00%
	44201		Subsidies en bijdragen		0	0	0	0	0.00%
	44102		Overheidsinstellingen		745,503	1,264,965	1,264,965	0	0.00%
			Totaal Veiligheidsdienst		2,526,645	4,159,401	4,159,401	0	0.00%
3104			Commissie Van Toezicht Veiligheidsdienst						
	44201	30017	Subsidies en bijdragen		0	0	0	0	0.00%
	44102	30017	Overheidsinstellingen		0	51,000	51,000	0	0.00%
3105			Nationaal Archief						
	44201		Subsidies en bijdragen		0	0	0	0	0.00%
	44102		Overheidsinstellingen		0	175,617	175,617	0	0.00%
3107			Parkeerplaats						
	41001		Bezoldiging		0	112,533	112,533	0	0.00%
	41005		Vakantie Toelage		0	6,997	6,946	-50	-0.72%
	41019		Diverse vergoedingen en toelagen		0	2,160	3,240	1,080	50.00%
	41021		Kindertoelage		0	1,920	0	-1,920	-100.00%
	41050		Pensioenbijdrage A.P.S.		0	23,577	23,577	0	0.00%
	41060		Compensatietoelag A.O.V./A.W.W.		0	8,123	8,060	-63	-0.78%
	41070		Werkgeversbijdrage AVBZ		0	542	537	-4	-0.78%
	41071		Werkgeversbijdrage FZOG		0	810	810	0	0.00%
	47003		Ziekteverzekering Kosten Personeel		0	-1,407	-1,407	0	0.00%
			Salarissen & Sociale Lasten		0	155,256	154,298	-958	-0.62%
	41003		Overwerk		0	5,000	5,000	0	0.00%
	41039		Retroactieve uitkering		0	5,000	5,000	0	0.00%
	41040		Lump sum Indexering / COLA		0	0	0	0	0.00%
			Overige loonkosten		0	10,000	10,000	0	0.00%
			Totaal personeelskosten		0	165,256	164,298	-958	-0.58%
	41204		Reis- en verblijfskosten		0	8,991	8,991	0	0.00%
	43000		Personeel van derden		0	0	0	0	0.00%
	43103		Benzine, olie en smeermiddelen		0	0	0	0	0.00%
	43411		Dienst- en werkkleding en uitrusting		0	4,145	4,145	0	0.00%
	43474		Representatiekosten		0	0	0	0	0.00%
	43499		Overige goederen en diensten		0	3,354	3,354	0	0.00%
	42000		Rentekosten		0	0	0	0	0.00%
	42001		Afschrijvingskosten		0	0	0	0	0.00%
			Totaal materiele kosten		0	16,490	16,490	0	0.00%
			Totaal Parkeerplaats		0	181,746	180,788	-958	-0.53%
			Afdelingen:						
3200			Afdeling Juridische Zaken en Werving (Legal Affairs & Legislation)						
	41001		Bezoldiging		1,072,997	1,400,620	1,456,632	56,012	4.00%
	41005		Vakantie Toelage		69,441	95,075	94,225	-850	-0.89%
	41019		Diverse vergoedingen en toelagen		113,579	180,784	111,210	-69,575	-38.48%
	41021		Kindertoelage		4,525	3,180	2,580	-600	-18.87%
	41050		Pensioenbijdrage A.P.S.		127,001	258,857	269,862	11,004	4.25%

GEWONE DIENST UITGAVEN									
Kosten - plaats	Grootboek rekeningen	Project Code	Omschrijving	Project Code Omschrijving	Vermoedelijk Werkelijke uitgaven 2016	Begrote uitgaven 2017	Begrote uitgaven 2018	Verschil bedrag	Verschil %
			Hoofdstuk 3, Ministerie van Algemene Zaken						
	41060		Compensatietoelag A.O.V./A.W.W.		64,033	98,029	98,820	791	0.81%
	41070		Werkgeversbijdrage AVBZ		6,013	7,373	7,280	-93	-1.25%
	41071		Werkgeversbijdrage FZOG		7,881	10,084	10,488	403	4.00%
	47003		Ziekteverzekering Kosten Personeel		0	-17,508	-18,208	-700	-4.00%
			Salarissen & Sociale Lasten		1,465,470	2,036,496	2,032,889	-3,607	-0.18%
	41003		Overwerk		0	0	0	0	0.00%
	41026		Gratificaties, extra periodiek etc.		0	50,000	50,000	0	0.00%
	41039		Retroactieve uitkering		17,602	5,000	5,000	0	0.00%
	41040		Lump sum Indexering / COLA		0	0	0	0	0.00%
			Overige loonkosten		17,602	55,000	55,000	0	0.00%
			Totaal personeelskosten		1,483,072	2,091,496	2,087,889	-3,607	-0.17%
	41204		Reis- en verblijfskosten		3,153	14,359	14,359	0	0.00%
	43000		Personeel van derden		148,078	93,435	93,435	0	0.00%
	43010		SLA, Contracts and Licenses		0	24,000	24,000	0	0.00%
	43403		Boeken en Abonnementen		4,344	9,800	9,800	0	0.00%
	43411		Dienst- en werkkleding en uitrusting		0	0	0	0	0.00%
	43440		Huur gebouwen en ruimten		0	0	0	0	0.00%
	43474		Representatiekosten		0	0	0	0	0.00%
	43476		Rechts- en ander deskundig advies		235,807	235,807	235,807	0	0.00%
	43476		Rechts- en ander deskundig advies		127,671	0	0	0	0.00%
	43480		Cursussen en Opleidingen		10,428	104,900	104,900	0	0.00%
	43499		Overige goederen en diensten		20,827	4,371	4,371	0	0.00%
			Totaal materiele kosten		314,501	486,672	486,672	0	0.00%
			Totaal Afdeling Juridische Zaken en Wetgeving (Legal Affairs & Legislation)		1,797,574	2,578,168	2,574,561	-3,607	-0.14%
	3200		<i>Afdeling Juridische Zaken en Wetgeving Tijdelijk Personeel</i>						
	43002		Bezoldiging tijdelijke personeel		2,683	6,138	6,138	0	0.00%
	43039		Retroactieve uitkering		2,456	0	0	0	0.00%
	43060		Compensatietoelag A.O.V./A.W.W. tijd.pers.		0	436	436	0	0.00%
	43070		Werkgeversbijdrage AVBZ tijd.pers.		0	29	29	0	0.00%
	43071		Werkgeversbijdrage FZOG tijd.pers.		0	44	44	0	0.00%
			Totaal tijdelijk personeelskosten		5,139	6,647	6,647	0	0.00%
	3201		<i>Afdeling Binnenlandse Zaken en Koninkrijksrelaties (Internal & Kingdom Affairs)</i>						
	41001		Bezoldiging		741,018	975,661	950,245	-25,416	-2.60%
	41005		Vakantie Toelage		51,047	60,000	58,652	-1,348	-2.25%
	41019		Diverse vergoedingen en toelagen		16,032	19,361	23,568	4,208	21.73%
	41021		Kindertoelage		4,005	4,980	3,720	-1,260	-25.30%
	41050		Pensioenbijdrage A.P.S.		117,905	179,203	174,882	-4,321	-2.41%
	41060		Compensatietoelag A.O.V./A.W.W.		51,962	63,136	60,700	-2,435	-3.86%
	41070		Werkgeversbijdrage AVBZ		3,919	4,616	4,514	-102	-2.21%
	41071		Werkgeversbijdrage FZOG		5,520	7,025	6,842	-183	-2.60%
	47003		Ziekteverzekering Kosten Personeel		0	-12,196	-11,878	318	-2.60%
			Salarissen & Sociale Lasten		991,408	1,301,785	1,271,246	-30,540	-2.35%
	41003		Overwerk		0	0	0	0	0.00%
	41026		Gratificaties, extra periodiek etc.		12,844	0	0	0	0.00%
	41039		Retroactieve uitkering		29,262	5,000	5,000	0	0.00%
	41040		Lump sum Indexering / COLA		0	0	0	0	0.00%
			Overige loonkosten		42,106	5,000	5,000	0	0.00%
			Totaal personeelskosten		1,033,514	1,306,785	1,276,246	-30,540	-2.34%
	41204		Reis- en verblijfskosten		46,809	15,047	15,047	0	0.00%
	43000		Personeel van derden		0	0	0	0	0.00%
	43403		Boeken en Abonnementen		0	4,145	4,145	0	0.00%
	43474		Representatiekosten		0	0	0	0	0.00%
	43476		Rechts- en ander deskundig advies		12,051	250,437	230,000	-20,437	-8.16%
	43480		Cursussen en Opleidingen		0	0	0	0	0.00%
	43493		Contributie en Lidmaatschap		9,178	13,184	13,184	0	0.00%
	43499		Overige goederen en diensten		13,909	4,145	4,145	0	0.00%
			Totaal materiele kosten		81,947	286,959	266,522	-20,437	-7.12%
			Totaal Afdeling Binnenlandse Zaken en Koninkrijksrelaties (Internal & Kingdom Affairs)		1,115,461	1,593,744	1,542,767	-50,977	-3.20%
	3201		<i>Afdeling Binnenlandse Zaken en Koninkrijksrelaties (Internal & Kingdom Affairs) Tijdelijk personeel</i>						
	43002		Bezoldiging tijdelijke personeel		0	4,910	4,910	0	0.00%
	43039		Retroactieve uitkering tijd.pers.		0	0	0	0	0.00%
	43060		Compensatietoelag A.O.V./A.W.W. tijd.pers.		0	348	348	0	0.00%
	43070		Werkgeversbijdrage AVBZ tijd.pers.		0	23	23	0	0.00%
	43071		Werkgeversbijdrage FZOG tijd.pers.		0	35	35	0	0.00%
			Totaal tijdelijk personeelskosten		0	5,317	5,317	0	0.00%
	3202		<i>Afdeling Binnenlandse Betrekkingen (Directorate of Foreign Relations - DBB)</i>						
	41001		Bezoldiging		565,860	696,101	703,061	6,960	1.00%
	41005		Vakantie Toelage		34,531	42,877	43,662	785	1.83%
	41019		Diverse vergoedingen en toelagen		12,751	14,800	22,716	7,916	53.49%
	41021		Kindertoelage		1,670	3,720	1,920	-1,800	-48.39%
	41050		Pensioenbijdrage A.P.S.		80,569	130,195	131,379	1,183	0.91%
	41060		Compensatietoelag A.O.V./A.W.W.		38,086	48,286	48,826	540	1.12%
	41070		Werkgeversbijdrage AVBZ		2,868	3,300	3,363	63	1.90%
	41071		Werkgeversbijdrage FZOG		4,074	5,012	5,062	50	1.00%
	47003		Ziekteverzekering Kosten Personeel		0	-8,701	-8,788	-87	-1.00%
			Salarissen & Sociale Lasten		740,410	935,590	951,201	15,610	1.67%
	41003		Overwerk		17,158	0	0	0	0.00%
	41026		Gratificaties, extra periodiek etc.		8,353	0	7,500	7,500	100%
	41039		Retroactieve uitkering		1,464	5,000	5,000	0	0.00%
	41040		Lump sum Indexering / COLA		0	0	0	0	0.00%
			Overige loonkosten		26,975	5,000	12,500	7,500	150.00%
	42100		Instroombeleid Studieschuld		0	0	0	0	0.00%
			Indirecte personeelskosten		0	0	0	0	0.00%
			Totaal personeelskosten		767,385	940,590	963,701	23,110	2.46%

GEWONE DIENST UITGAVEN									
Kosten - plaats	Grootboek rekeningen	Project Code	Omschrijving	Project Code Omschrijving	Vermoedelijk Werkelijke uitgaven 2016	Begrote uitgaven 2017	Begrote uitgaven 2018	Verschil bedrag	Verschil %
			Hoofdstuk 3, Ministerie van Algemene Zaken						
	41204		Reis- en verblijfskosten		40,272	24,262	24,262	0	0.00%
	43000		Personeel van derden		0	25,000	17,500	-7,500	-30.00%
	43411		Dienst- en werkkleding en uitrusting		0	0	0	0	0.00%
	43474		Representatiekosten		0	0	0	0	0.00%
	43476		Rechts- en ander deskundig advies		0	0	0	0	0.00%
	43480		Cursussen en Opleidingen		0	0	0	0	0.00%
	43493		Contributie en Lidmaatschap		0	0	0	0	0.00%
	43499		Overige goederen en diensten		5,417	3,753	3,753	0	0.00%
			Totaal materiele kosten		45,689	53,015	45,515	-7,500	-14.15%
			Totaal Afdeling Buitenlandse Betrekkingen (Bureau Foreign Affairs)		813,074	993,605	1,009,215	15,610	1.57%
3202			<i>Afdeling Buitenlandse Betrekkingen (Directorate of Foreign Relations - DBB) Tijdelijk Personeel</i>						
	43002		Bezoldiging tijdelijke personeel		0	0	0	0	0.00%
	43039		Retroactieve uitkering tijd.pers		3,070	0	0	0	0.00%
	43060		Compensatietoelag A.O.V./A.W.W. tijd.pers.		0	0	0	0	0.00%
	43070		Werkgeversbijdrage AVBZ tijd.pers.		0	0	0	0	0.00%
	43071		Werkgeversbijdrage FZOG tijd.pers.		0	0	0	0	0.00%
			Totaal tijdelijk personeelskosten		3,070	0	0	0	0.00%
3203			<i>Publieke Dienstverlening Service Center</i>						
	41001		Bezoldiging		272,695	324,933	317,354	-7,579	-2.33%
	41005		Vakantie Toelage		16,294	19,651	19,156	-494	-2.52%
	41019		Diverse vergoedingen en toelagen		0	0	0	0	0.00%
	41021		Kindertoelage		1,920	2,580	1,920	-660	-25.58%
	41050		Pensioenbijdrage A.P.S.		43,664	62,650	61,361	-1,288	-2.06%
	41060		Compensatietoelag A.O.V./A.W.W.		18,658	22,685	21,879	-806	-3.55%
	41070		Werkgeversbijdrage AVBZ		1,244	1,512	1,474	-38	-2.52%
	41071		Werkgeversbijdrage FZOG		1,963	2,340	2,285	-55	-2.33%
	47003		Ziekteverzekering Kosten Personeel		0	-4,062	-3,967	95	-2.33%
			Salarissen & Sociale Lasten		356,439	432,288	421,463	-10,825	-2.50%
	41003		Overwerk		0	0	0	0	0.00%
	41026		Gratificaties, extra periodiek etc.		250	0	5,000	5,000	100%
	41039		Retroactieve uitkering		5,170	0	0	0	0.00%
	41040		Lump sum Indexering / COLA		0	0	0	0	0.00%
			Overige loonkosten		5,420	0	5,000	5,000	100%
			Totaal personeelskosten		361,859	432,288	426,463	-5,825	-1.35%
			Totaal personeelskosten		0	0	0	0	0.00%
	41204		Reis- en verblijfskosten		0	9,000	9,000	0	0.00%
	43000		Personeel van derden		250	22,072	22,072	0	0.00%
	43010		SLA, Contracts en Licenses		1,093	0	0	0	0.00%
	43411		Dienst- en werkkleding en uitrusting		5,392	1,950	1,950	0	0.00%
	43440		Huur gebouwen en ruimten		0	0	0	0	0.00%
	43474		Representatiekosten		0	2,500	2,500	0	0.00%
	43480		Cursussen en Opleidingen		0	2,500	2,500	0	0.00%
	43499		Overige goederen en diensten		9,354	0	5,200	5,200	100%
	44201	11001	Subsidies en bijdragen (SEI)		0	0	0	0	0.00%
			Totaal materiele kosten		16,089	38,022	43,222	5,200	13.68%
			Totaal Publieke Dienstverlening Service Center		377,948	470,310	469,685	-625	-0.13%
3204			<i>Advisie Commissies</i>						
	44201		Subsidies en bijdragen		144,940	0	0	0	0.00%
	44102		Overheidsinstellingen		0	250,000	250,000	0	0.00%
		30016	Overheidsinstellingen	Raad voor Onderwijs en Arbeidsmarkt	0	0	0	0	0.00%
		30015	Overheidsinstellingen	Huurcommissie	19,840	20,500	20,500	0	0.00%
		30005	Overheidsinstellingen	Bezwaarbeschriftencommissie	0	27,377	27,377	0	0.00%
		30006	Overheidsinstellingen	GOA	5,650	27,378	27,378	0	0.00%
		30014	Overheidsinstellingen	Commissie Openbaar vervoer	0	6,000	6,000	0	0.00%
		30023	Overheidsinstellingen	Rodaac	9,000	18,745	18,745	0	0.00%
		30022	Overheidsinstellingen	Corporate Governance Council	0	0	0	0	0.00%
			Overheidsinstellingen	Electoral Council	107,996	150,000	150,000	0	0.00%
	43499		Overige goederen en diensten		0	0	0	0	0.00%
			Totaal materiele kosten		0	0	0	0	0.00%
3301			<i>Secretariaat Raad van Ministers</i>						
	41001		Bezoldiging		617,595	743,467	788,754	45,287	6.09%
	41005		Vakantie Toelage		41,423	45,684	48,063	2,379	5.21%
	41019		Diverse vergoedingen en toelagen		10,267	11,632	6,001	-5,631	-48.41%
	41021		Kindertoelage		10,395	6,300	6,300	0	0.00%
	41050		Pensioenbijdrage A.P.S.		75,342	139,730	148,911	9,181	6.57%
	41060		Compensatietoelag A.O.V./A.W.W.		34,374	45,084	47,424	2,341	5.19%
	41070		Werkgeversbijdrage AVBZ		2,979	3,517	3,698	181	5.16%
	41071		Werkgeversbijdrage FZOG		4,615	5,353	5,679	326	6.09%
	47003		Ziekteverzekering Kosten Personeel		0	-9,293	-9,859	-566	6.09%
			Salarissen & Sociale Lasten		796,990	991,473	1,044,972	53,499	5.40%
	41003		Overwerk		0	0	0	0	0.00%
	41026		Gratificaties, extra periodiek etc.		250	0	0	0	0.00%
	41039		Retroactieve uitkering		25,307	5,000	5,000	0	0.00%
	41040		Lump sum Indexering / COLA		0	0	0	0	0.00%
			Overige loonkosten		25,557	5,000	5,000	0	0.00%
			Totaal personeelskosten		822,547	996,473	1,049,972	53,499	5.37%
	41204		Reis- en verblijfskosten		0	16,066	16,066	0	0.00%
	43000		Personeel van derden		90,000	0	0	0	0.00%
	43403		Boeken en Abonnementen		315	0	0	0	0.00%
	43411		Dienst- en werkkleding en uitrusting		0	0	0	0	0.00%
	43474		Representatiekosten		0	0	0	0	0.00%
	43476		Rechts- en ander deskundig advies		9,639	0	0	0	0.00%
	43480		Cursussen en Opleidingen		5,751	0	0	0	0.00%
	43489		Projecten en activiteiten		1,595	0	0	0	0.00%
	43498		Overige specifieke kosten gevangenis		441	0	0	0	0.00%
	43499		Overige goederen en diensten		11,302	30,000	30,000	0	0.00%
			Totaal materiele kosten		119,043	46,066	46,066	0	0.00%
			Totaal Secretariaat Raad van Ministers		941,590	1,042,538	1,096,037	53,499	5.13%

GEWONE DIENST UITGAVEN									
Kosten plaats	Grootboek rekeningen	Project Code	Omschrijving	Project Code Omschrijving	Vermoedelijk Werkelijke uitgaven 2016	Begrote uitgaven 2017	Begrote uitgaven 2018	Verschil bedrag	Verschil %
			Hoofdstuk 3, Ministerie van Algemene Zaken						
3301			<i>Secretariaat Rood van Ministers Tijd-Personeel</i>						
	43002		Bezoldiging tijdelijke personeel		0	0	0	0	0.00%
			Totaal tijdelijk personeelskosten		0	0	0	0	0.00%
3302			<i>Afdeling Voorlichting en Communicatie</i>						
	41001		Bezoldiging		786,106	842,235	858,478	16,243	1.93%
	41005		Vakantie Toelage		52,372	56,813	58,421	1,607	2.83%
	41019		Diverse vergoedingen en toelagen		97,779	94,334	104,773	10,439	11.07%
	41021		Kindertoelage		8,840	10,320	10,425	105	1.02%
	41050		Pensioenbijdrage A.P.S.		125,712	159,485	162,370	2,885	1.81%
	41060		Compensatietoelag A.O.V./A.W.W.		65,420	65,321	66,571	1,250	1.91%
	41070		Werkgeversbijdrage AVBZ		4,508	4,405	4,533	127	2.89%
	41071		Werkgeversbijdrage FZOG		5,693	6,064	6,181	117	1.93%
	47003		Ziekteverzekering Kosten Personeel		0	-10,528	-10,731	-203	-1.93%
			Salarissen & Sociale Lasten		1,146,431	1,228,450	1,261,020	32,570	2.65%
	41003		Overwerk		0	0	0	0	0.00%
	41026		Gratificaties, extra periodiek etc.		0	0	6,000	6,000	100%
	41039		Retroactieve uitkering		25,661	5,000	5,000	0	0.00%
	41040		Lump sum Indexering / COLA		0	0	0	0	0.00%
			Overige loonkosten		25,661	5,000	11,000	6,000	120.00%
			Totaal personeelskosten		1,172,092	1,233,450	1,272,020	38,570	3.13%
	41204		Reis- en verblijfskosten		0	0	0	0	0.00%
	43000		Personeel van derden		64,980	65,000	65,000	0	0.00%
	43103		Benzine, olie en smeermiddelen		8,381	15,000	15,000	0	0.00%
	43403		Boeken en Abonnementen		0	0	0	0	0.00%
	43411		Dienst- en werkkleding en uitrusting		0	0	0	0	0.00%
	43419		Diverse specifieke gebruiksgoederen		5,476	7,500	7,500	0	0.00%
	43430		Onderhoud gebouwen en terreinen		23,580	0	0	0	0.00%
	43436		Onderhoud kantoor machines		0	0	0	0	0.00%
	43445		Onderhoud Hardware and Applicaties		670	0	0	0	0.00%
	43470		Advertentiekosten		334,731	325,000	321,918	-3,082	-0.95%
	43471		Telefoonkosten		0	0	0	0	0.00%
	43474		Representatiekosten		0	0	0	0	0.00%
	43480		Cursussen en Opleidingen		0	10,000	10,000	0	0.00%
	43499		Overige goederen en diensten		8,103	3,344	3,344	0	0.00%
	44220		Kosteloze Rechtskundig Bijstand		0	0	0	0	0.00%
			Totaal materiele kosten		445,922	425,844	422,762	-3,082	-0.72%
			Totaal Afdeling Voorlichting en Communicatie		1,618,013	1,659,294	1,694,782	35,488	2.14%
3302			<i>Afdeling Voorlichting en Communicatie Tijd. Pers</i>						
	43002		Bezoldiging tijdelijke personeel		0	0	0	0	0.00%
			Totaal Tijdelijk Personeelskosten		0	0	0	0	0.00%
3303			<i>Dienst Bestuur & Management Ondersteuning</i>						
	41001		Bezoldiging		149,220	145,522	145,522	0	0.00%
	41005		Vakantie Toelage		8,920	8,731	8,731	0	0.00%
	41019		Diverse vergoedingen en toelagen		0	0	0	0	0.00%
	41021		Kindertoelage		0	0	0	0	0.00%
	41050		Pensioenbijdrage A.P.S.		22,332	26,221	26,221	0	0.00%
	41060		Compensatietoelag A.O.V./A.W.W.		7,500	7,771	7,575	-196	-2.52%
	41070		Werkgeversbijdrage AVBZ		1,339	670	670	0	0.00%
	41071		Werkgeversbijdrage FZOG		1,074	1,048	1,048	0	0.00%
	47003		Ziekteverzekering Kosten Personeel		0	-1,819	-1,819	0	0.00%
			Salarissen & Sociale Lasten		190,386	188,143	187,948	-196	-0.10%
	41003		Overwerk		0	0	0	0	0.00%
	41039		Retroactieve uitkering		744	0	0	0	0.00%
	41040		Lump sum Indexering / COLA		0	0	0	0	0.00%
			Overige loonkosten		744	0	0	0	0.00%
			Totaal personeelskosten		191,130	188,143	187,948	-196	-0.10%
	41204		Reis- en verblijfskosten		0	0	0	0	0.00%
	43000		Personeel van derden		0	0	0	0	0.00%
	43411		Dienst- en werkkleding en uitrusting		0	0	0	0	0.00%
	43436		Onderhoud kantoor machines		0	0	0	0	0.00%
	43474		Representatiekosten		0	0	0	0	0.00%
	43480		Cursussen en Opleidingen		0	0	0	0	0.00%
	43499		Overige goederen en diensten		0	5,000	5,000	0	0.00%
	44220		Kosteloze Rechtskundig Bijstand		122,981	0	0	0	0.00%
			Totaal materiele kosten		122,981	5,000	5,000	0	0.00%
			Totaal Dienst Bestuur & Management Ondersteuning		314,111	193,143	192,948	-196	-0.10%
3304			<i>Documentaire Informatievoorziening</i>						
	41001		Bezoldiging		562,379	769,360	778,605	9,245	1.20%
	41005		Vakantie Toelage		37,009	48,911	48,291	-620	-1.27%
	41019		Diverse vergoedingen en toelagen		7,962	33,763	15,796	-17,967	-53.21%
	41021		Kindertoelage		9,525	12,060	10,440	-1,620	-13.43%
	41050		Pensioenbijdrage A.P.S.		87,844	148,702	150,150	1,448	0.97%
	41060		Compensatietoelag A.O.V./A.W.W.		42,753	52,492	53,993	1,501	2.86%
	41070		Werkgeversbijdrage AVBZ		2,928	3,778	3,723	-56	-1.47%
	41071		Werkgeversbijdrage FZOG		4,053	5,539	5,606	67	1.20%
	47003		Ziekteverzekering Kosten Personeel		0	-9,617	-9,733	-116	-1.20%
			Salarissen & Sociale Lasten		754,453	1,064,989	1,056,871	-8,117	-0.76%
	41003		Overwerk		0	0	0	0	0.00%
	41026		Gratificaties, extra periodiek etc.		10,574	0	0	0	0.00%
	41039		Retroactieve uitkering		5,000	5,000	5,000	0	0.00%
	41040		Lump sum Indexering / COLA		0	0	0	0	0.00%
			Overige loonkosten		15,654	5,000	5,000	0	0.00%
			Totaal personeelskosten		770,107	1,069,989	1,061,871	-8,117	-0.76%
	41204		Reis- en verblijfskosten		0	11,114	11,114	0	0.00%
	43000		Personeel van derden		49,125	45,000	45,000	0	0.00%
	43010		SLA, Contracts and Licenses		1,689	30,000	30,000	0	0.00%
	43402		Keuken benodigheden en catering		0	0	0	0	0.00%
	43403		Boeken en Abonnementen		0	0	0	0	0.00%

GEWONE DIENST UITGAVEN									
Kosten plaats	Grootboek rekeningen	Project Code	Omschrijving	Project Code Omschrijving	Vermoedelijk Werkelijke uitgaven 2016	Begrote uitgaven 2017	Begrote uitgaven 2018	Verschil bedrag	Verschil %
			Hoofdstuk 3, Ministerie van Algemene Zaken						
	43000		Personeel van derden		0	0	0	0	0.00%
	43411		Dienst- en werkkleding en uitrusting		0	0	0	0	0.00%
	43436		Onderhoud kantoor machines		0	0	0	0	0.00%
	43440		Huur gebouwen en ruimten		0	0	0	0	0.00%
	43474		Representatiekosten			8,954	8,954	0	0.00%
	43476		Rechts- en ander deskundig advies		0	21,454	17,954	-3,500	-16.31%
	43480		Cursussen en Opleidingen		0	100,000	100,000	0	0.00%
	43491		Beveiliging		0	0	0	0	0.00%
	43499		Overige goederen en diensten		1,689	0	0	0	0.00%
	44212		Begraveniskosten overmogenden		10,683	0	0	0	0.00%
	44211		Onderstand bij wijze van pensioen		4,940,880	4,600,000	4,600,000	0	0.00%
			Totaal materiële kosten		4,963,821	4,835,153	4,831,653	-3,500	-0.07%
			Totaal Afdeling Personeel en Organisatie		7,808,808	7,302,086	7,352,445	50,358	0.69%
	3306		<i>Afdeling Personeel en Organisatie Tijdelijk Personeel</i>						
	43002		Bezoldiging tijd.pers.		0	0	0	0	0.00%
	43039		Retroactieve uitkering tijd. Pers		0	0	0	0	0.00%
	43060		Compensatietoelag A.O.V./A.W.W. tijd.pers.		0	0	0	0	0.00%
	43070		Werkgeversbijdrage AVBZ tijd.pers.		0	0	0	0	0.00%
	43071		Werkgeversbijdrage FZOG tijd.pers.		0	0	0	0	0.00%
			Totaal tijdelijk personeelskosten		0	0	0	0	0.00%
	3307		<i>Afdeling Informatie, Communicatie en Technologie</i>						
	41001		Bezoldiging		756,843	984,867	1,042,772	57,906	5.88%
	41005		Vakantie Toelage		49,606	67,695	66,416	-1,279	-1.89%
	41019		Diverse vergoedingen en toelagen		74,923	138,942	59,181	-79,761	-57.41%
	41021		Kindertoelage		4,755	4,440	4,980	540	12.16%
	41050		Pensioenbijdrage A.P.S.		103,630	183,732	196,541	12,808	6.97%
	41060		Compensatietoelag A.O.V./A.W.W.		55,195	72,949	72,359	-590	-0.81%
	41070		Werkgeversbijdrage AVBZ		4,082	5,255	5,127	-128	-2.44%
	41071		Werkgeversbijdrage FZOG		5,449	7,091	7,508	417	5.88%
	47003		Ziekteverzekering Kosten Personeel			-12,311	-13,035	-724	5.88%
			Salarissen & Sociale Lasten		1,054,484	1,452,661	1,441,849	-10,812	-0.74%
	41003		Overwerk		10,872	75,000	75,000	0	0.00%
	41026		Gratificaties, extra periodiek etc.		0	10,800	10,800	0	0.00%
	41039		Retroactieve uitkering		13,233	5,000	5,000	0	0.00%
	41040		Lump sum Indexering / COLA		0	0	0	0	0.00%
			Overige loonkosten		24,105	90,800	90,800	0	0.00%
			Totaal personeelskosten		1,078,588	1,543,461	1,532,649	-10,812	-0.70%
	41204		Reis- en verblijfskosten		36,471	13,741	13,741	0	0.00%
	43000		Personeel van derden		173,794	56,000	56,000	0	0.00%
	43103		Benzine, olie en smeermiddelen		9,208	0	0	0	0.00%
	43401		Kantoorbenodigdheden		0	0	0	0	0.00%
	43010		SLA, Contracts and Licenses		1,701,875	1,526,422	1,526,422	0	0.00%
	43411		Dienst- en werkkleding en uitrusting		0	8,820	8,820	0	0.00%
	43440		Huur gebouwen en ruimten		0	0	0	0	0.00%
	43445		Onderhoud Hardware and Applicaties		468,342	264,600	264,600	0	0.00%
	43446		Onderhoud reparaties manuren		1,170	0	0	0	0.00%
	43474		Representatiekosten		0	8,820	8,820	0	0.00%
	43476		Rechts- en ander deskundig advies		97,150	176,340	176,340	0	0.00%
	43480		Cursussen en opleidingen		21,174	0	0	0	0.00%
	43487		Communicatie		150,972	235,160	235,160	0	0.00%
	43489		Projecten en activiteiten		221	0	0	0	0.00%
	434xx		Software Development		0	0	0	0	0.00%
	43499		Overige goederen en diensten		4,464	9,800	9,800	0	0.00%
			Totaal materiële kosten		2,664,841	2,299,703	2,299,703	0	0.00%
			Totaal Afdeling Informatie, Communicatie en Technologie		3,743,429	3,843,164	3,832,352	-10,812	-0.28%
	3307		<i>Afdeling Informatie, Communicatie en Technologie Tijdelijk Personeel</i>						
	43002		Bezoldiging tijd.pers.		0	2,532	2,532	0	0.00%
	43039		Retroactieve uitkering tijd.pers		0	0	0	0	0.00%
	43060		Compensatietoelag A.O.V./A.W.W. tijd.pers.		0	177	177	0	0.00%
	43070		Werkgeversbijdrage AVBZ tijd.pers.		0	12	12	0	0.00%
	43071		Werkgeversbijdrage FZOG tijd.pers.		0	18	18	0	0.00%
			Totaal tijdelijk personeelskosten		0	2,739	2,739	0	0.00%
	3308		<i>Semi-private en NGO Organisaties</i>						
	44201		Subsidies en bijdragen		4,883,882	0	0	0	0.00%
	44301		Subsidie aan instellingen		673,547	4,694,923	4,694,923	0	0.00%
		30001	Subsidie aan instellingen	Vrijwilligers Korps Sint Maarten (VKS)	519,063	800,250	800,250	0	0.00%
		30004	Subsidie aan instellingen	Religieuze Instellingen	93,600	126,000	126,000	0	0.00%
		30008	Subsidie aan instellingen	Toestmasters	10,000	10,000	10,000	0	0.00%
		30010	Subsidie aan instellingen	RCSR	0	0	0	0	0.00%
		30011	Subsidie aan instellingen	Committee Flag Day	0	0	0	0	0.00%
		30018	Subsidie aan instellingen	SOG	0	171,000	171,000	0	0.00%
		30012	Subsidie aan instellingen	NGO St.Maarten Financiering Organisatie	3,587,673	3,587,673	3,587,673	0	0.00%
			Totale gewone dienst		74,469,037	76,192,657	76,951,686	759,029	1.00%
			TOTALEN PER ECONOMISCHE CATEGORIEËN		74,469,037	76,192,657	76,951,686	759,029	1.00%
	41001		Bezoldiging		18,594,643	22,825,337	23,259,418	434,082	1.90%
	41005		Vakantie Toelage		1,537,124	1,498,484	1,511,052	12,568	0.84%
	41019		Diverse vergoedingen en toelagen		1,493,103	1,892,654	1,677,444	-215,209	-11.37%
	41021		Kindertoelage		243,787	256,735	247,335	-9,400	-3.66%
	41050		Pensioenbijdrage A.P.S.		2,799,008	4,377,357	4,447,075	69,718	1.59%
	41060		Compensatietoelag A.O.V./A.W.W.		1,376,157	1,601,907	1,622,495	20,588	1.29%
	41070		Werkgeversbijdrage AVBZ		192,506	116,227	116,979	752	0.65%
	41071		Werkgeversbijdrage FZOG		129,525	164,342	167,468	3,125	1.90%
	41080		Overrijdingsuitkering		28,279	0	0	0	0.00%
	41099		Vergoeding Bestuursleden		304,800	0	0	0	0.00%
	47003		Ziekteverzekering Kosten Personeel		0	-260,154	-265,581	-5,426	2.09%

GEWONE DIENST UITGAVEN									
Kosten plaats	Grootboek rekeningen	Project Code	Omschrijving	Project Code Omschrijving	Vermoedelijk Werkelijke uitgaven 2016	Begrote uitgaven 2017	Begrote uitgaven 2018	Verschil bedrag	Verschil %
			Hoofdstuk 3, Ministerie van Algemene Zaken						
			Salarissen & Sociale Lasten		26,698,932	32,472,888	32,783,686	310,798	0.96%
41003			Overwerk		969,645	430,000	430,000	0	0.00%
41026			Gratificaties, extra periodiek etc.		256,813	105,616	161,616	56,000	53.02%
41039			Retroactieve uitkering		654,567	65,000	65,000	0	0.00%
41040			Lump sum Indexering / COLA		0	0	0	0	0.00%
41098			Doorberekend Overwerk		0	0	0	0	0.00%
			Overige loonkosten		1,881,024	600,616	656,616	56,000	9.32%
41201			Werving en selectie		189,870	79,855	79,855	0	0.00%
42100			Instrombeleid Studieschuld		190,227	155,000	155,000	0	0.00%
			Indirecte personeelskosten		380,097	234,855	234,855	0	0.00%
			Totaal personeelskosten		28,960,053	33,308,359	33,675,157	366,798	1.10%
43002			Bezoldiging tijd.pers.		2,683	18,401	18,405	4	0.02%
43039			Retroactieve uitkering tijd.pers.		5,526	0	0	0	0.00%
43060			Compensatieoeslag A.O.V./A.W.W. tijd.pers.		0	1,303	1,303	0	0.02%
43070			Werkgeversbijdrage AVBZ tijd.pers.		0	87	87	0	0.02%
43071			Werkgeversbijdrage FZOG tijd.pers.		0	132	133	0	0.02%
			Totaal Tijdelijke personeels kosten		8,209	19,923	19,927	4	0.02%
41203			Maaltijden		0	0	0	0	0.00%
41204			Reis- en verblijfskosten		389,458	262,657	262,657	0	0.00%
41205			Ziekte Verzuim AO Controle		0	100,000	100,000	0	0.00%
42001			Afschrijvingskosten		0	0	0	0	0.00%
43000			Personeel van derden		1,549,566	912,465	929,965	17,500	1.92%
43001			Uitzending en terugzending contractanten		0	0	0	0	0.00%
43010			SLA, Contracts and Licenses		1,704,657	1,580,422	1,580,422	0	0.00%
43101			Elektriciteit		2,902,179	2,871,098	2,871,098	0	0.00%
43102			Gas		0	0	0	0	0.00%
43103			Benzine, olie en smeermiddelen		194,187	148,314	148,314	0	0.00%
43104			Water (fontein en planten)		0	0	0	0	0.00%
43401			Kantoorbenodigdheden		1,261,215	1,020,046	1,020,046	0	0.00%
43402			Keuken benodigdheden en catering		181,421	166,816	166,816	0	0.00%
43403			Boeken en Abonnementen		16,607	18,945	18,945	0	0.00%
43411			Dienst- en werkkleding en uitrusting		97,907	128,944	128,944	0	0.00%
43419			Diverse specifieke gebruiksgoederen		248,989	149,434	149,434	0	0.00%
43420			Water		710,583	799,186	799,186	0	0.00%
43425	905		Onderh. Wegen (onverhard) manuren		579	0	0	0	0.00%
43426			Motorrijtuigenbelasting Kosten		0	0	0	0	0.00%
43430			Onderhoud gebouwen en terreinen		1,398,056	870,575	870,575	0	0.00%
43435			Onderhoud vervoermiddelen		1,501,450	640,129	640,129	0	0.00%
43436			Onderhoud kantoor machines		526,599	370,297	370,297	0	0.00%
43438			Onderhoud en reparaties		52,710	129,443	129,443	0	0.00%
43439			Overig Onderhoud		2,328	1,000	1,000	0	0.00%
43440			Huur gebouwen en ruimten		9,770,175	11,332,276	11,332,276	0	0.00%
43445			Onderhoud Hardware and Applicaties		509,409	284,600	284,600	0	0.00%
43446			Onderhoud en reparaties Manuren		1,170	0	0	0	0.00%
43447			Apparatuur technische ondersteuning		384	0	0	0	0.00%
43448			Lease Contracten		68,740	0	0	0	0.00%
43450			Verzekering gebouwen		2,366,191	1,666,178	1,666,178	0	0.00%
43451			Verzekering voertuigen		400,514	501,500	501,500	0	0.00%
43452			Verzekering personeel		33,556	45,599	45,599	0	0.00%
43456			Beheersfaciliteiten		0	12,667	12,667	0	0.00%
43457			Examenkosten		0	0	0	0	0.00%
43468			Overige verpleegkosten		0	0	0	0	0.00%
43470			Advertentiekosten		339,524	326,000	322,918	-3,082	-0.95%
43471			Telefoonkosten		25,415	8,000	8,000	0	0.00%
43472			Porti- en telegramkosten		5,992	25,844	25,844	0	0.00%
43474			Representatiekosten		97,648	83,465	83,465	0	0.00%
43476			Rechts- en ander deskundig advies		255,126	774,685	750,748	-23,937	-3.09%
43477			Proces en Gerechtskosten		0	0	0	0	0.00%
43480			Cursussen en opleidingen		464,125	530,251	508,797	-21,454	-4.05%
43487			Communicatie		6,350,676	2,257,730	0	0.00%	
43489			Projecten en Activiteiten		1,816	0	250,000	250,000	100%
43491			Beveiliging		261,289	220,100	220,100	0	0.00%
43493			Contributie en Lidmaatschap		9,221	19,684	19,684	0	0.00%
43498			Overige specifieke kosten gevangenis		2,992	0	0	0	0.00%
43499			Overige Goederen en diensten		432,529	675,669	680,869	5,200	0.77%
43501			Commissie vergoeding		0	217,600	135,600	-82,000	-37.68%
43503			SLA, Contracts and Licenses		42,588	0	0	0	0.00%
43511			Schoonmaakbenodigdheden		120,251	491,200	491,200	0	0.00%
43514			Koersverschillen		91	0	0	0	0.00%
43515			Huur voertuigen		45,338	0	250,000	250,000	100%
44101			Afdracht leges Gouverneur		308,657	255,605	255,605	0	0.00%
44102			Overheidsinstellingen		745,503	3,671,026	3,671,026	0	0.0000%
44201			Subsidies en bijdragen		5,028,822	0	0	0	0.00%
44301			Subsidie aan instellingen		0	4,694,923	4,694,923	0	0.00%
44211			Onderstand bij wijze van pensioen		4,940,880	4,600,000	4,600,000	0	0.00%
44212			Begrafniskosten onvermogens		10,683	0	0	0	0.00%
44220			Kosteloze Rechtskundig Bijstand		122,981	0	0	0	0.00%
44231			Studiebeurzen toelagen		0	0	0	0	0.00%
434xx			Software Development		0	0	0	0	0.00%
			Totaal materiele kosten		45,500,775	42,864,375	43,256,602	392,227	0.92%
			Totaal		74,469,037	76,192,657	76,951,686	759,029	1.00%

GEWONE DIENST UITGAVEN									
Kosten - plants	Grootboek rekeningen	Project Code	Omschrijving	Project Code Omschrijving	Vermoedelijk Werkelijke uitgaven 2016	Begrote uitgaven 2017	Begrote uitgaven 2018	Verschil bedrag	Verschil %
			Hoofdstuk 4, Ministerie van Financiën						
40			Minister						
	41001		Bezoldiging		244,424	244,402	244,402	0	0.00%
	41005		Vakantie Toelage		15,905	15,904	15,904	0	0.00%
	41019		Diverse vergoedingen en toelagen		20,665	20,664	20,664	0	0.00%
	41021		Kindertoelage		0	0	0	0	0.00%
	41050		Pensioensbijdrage A.P.S.		0	0	0	0	0.00%
	41060		Compensatietoelag A.O.V./A.W.W.		0	7,771	7,771	0	0.00%
	41070		Werkgeversbijdrage AVBZ		1,341	1,228	1,228	0	0.00%
	41071		Werkgeversbijdrage FZOG		1,760	1,760	1,760	0	0.00%
	47003		Ziekteverzekering Kosten Personeel		0	-3,055	-3,055	0	0.00%
			Salarissen & Sociale Lasten		284,095	288,674	288,674	0	0.00%
	41003		Overwerk		0	0	0	0	0.00%
	41039		Retroactieve uitkering		0	0	0	0	0.00%
	41040		Lump sum Indexering / COLA		0	0	0	0	0.00%
			Overige loonkosten		0	0	0	0	0.00%
			Totaal personeelskosten		284,095	288,674	288,674	0	0.00%
	41204		Reis- en verbijfskosten		37,350	45,000	45,000	0	0.00%
	43000		Personeel van derden		0	0	0	0	0.00%
	43103		Benzine, olie en smeermiddelen		0	0	0	0	0.00%
	43401		Kantoorbenodigheden		2,203	0	0	0	0.00%
	43411		Dienst- en werkkleding en uitrusting		0	0	0	0	0.00%
	43474		Representatiekosten		0	0	0	0	0.00%
	43476		Rechts- en ander deskundig advies		112,101	1,180,000	1,180,000	0	0.00%
	43499		Overige goederen en diensten		2,604	5,000	5,000	0	0.00%
			Totaal materiele kosten		154,258	1,230,000	1,230,000	0	0.00%
			Totaal Minister		438,353	1,518,674	1,518,674	0	0.00%
4010			Kabinet						
	41001		Bezoldiging		259,335	392,154	529,520	137,366	35.03%
	41005		Vakantie Toelage		7,243	30,308	43,008	12,700	41.90%
	41019		Diverse vergoedingen en toelagen		86,541	112,319	186,613	74,295	66.15%
	41021		Kindertoelage		495	660	660	0	0.00%
	41050		Pensioensbijdrage A.P.S.		30,755	72,595	98,912	26,317	36.25%
	41060		Compensatietoelag A.O.V./A.W.W.		23,325	27,666	38,703	11,036	39.89%
	41070		Werkgeversbijdrage AVBZ		1,861	2,372	3,376	1,005	42.37%
	41071		Werkgeversbijdrage FZOG		1,867	2,824	3,813	989	35.03%
	47003		Ziekteverzekering Kosten Personeel		0	-4,902	-6,619	-1,717	25.94%
			Salarissen & Sociale Lasten		411,422	635,996	897,985	261,990	41.19%
	41003		Overwerk		0	0	0	0	0.00%
	41026		Gratificaties, extra periodiek etc		250	0	0	0	0.00%
	41039		Retroactieve uitkering		29,697	0	0	0	0.00%
	41040		Lump sum Indexering / COLA		0	0	0	0	0.00%
			Overige loonkosten		29,947	0	0	0	0.00%
			Totaal personeelskosten		441,369	635,996	897,985	261,990	41.19%
	41204		Reis- en verbijfskosten		4,518	23,000	23,000	0	0.00%
	43103		Benzine, olie en smeermiddelen		0	0	0	0	0.00%
	43411		Dienst- en werkkleding en uitrusting		0	0	0	0	0.00%
	43474		Representatiekosten		0	0	0	0	0.00%
	43476		Rechts- en ander deskundig advies		0	0	0	0	0.00%
	43480		Cursussen en opleidingen		0	0	0	0	0.00%
	43499		Overige goederen en diensten		0	4,000	4,000	0	0.00%
			Totaal materiele kosten		4,518	27,000	27,000	0	0.00%
			Totaal Kabinet		445,887	662,996	924,985	261,990	39.52%
4021			Stabureau						
	41001		Bezoldiging		362,419	701,986	796,669	94,684	13.49%
	41005		Vakantie Toelage		22,301	44,444	53,680	9,235	20.78%
	41019		Diverse vergoedingen en toelagen		18,835	34,316	96,073	61,757	179.97%
	41021		Kindertoelage		1,260	4,440	1,920	-2,520	-56.76%
	41050		Pensioensbijdrage A.P.S.		27,032	128,231	144,327	16,096	12.55%
	41060		Compensatietoelag A.O.V./A.W.W.		14,342	40,648	43,338	2,691	6.62%
	41070		Werkgeversbijdrage AVBZ		2,082	3,428	4,159	731	21.33%
	41071		Werkgeversbijdrage FZOG		2,609	5,054	5,736	682	13.49%
	47003		Ziekteverzekering Kosten Personeel		0	-8,775	-9,958	-1,184	13.49%
			Salarissen & Sociale Lasten		450,880	953,772	1,135,944	182,172	19.10%
	41003		Overwerk		0	0	0	0	0.00%
	41026		Gratificaties, extra periodiek etc		1,716	0	0	0	0.00%
	41039		Retroactieve uitkering		18,611	5,000	5,000	0	0.00%
	41040		Lump sum Indexering / COLA		0	0	0	0	0.00%
			Overige loonkosten		20,327	5,000	5,000	0	0.00%
			Totaal personeelskosten		471,207	958,772	1,140,944	182,172	19.00%
	41204		Reis- en verbijfskosten		5,744	23,000	23,000	0	0.00%
	43000		Personeel van derden		172,986	0	0	0	0.00%
	43103		Benzine, olie en smeermiddelen		0	0	0	0	0.00%
	43401		Kantoorbenodigheden en catering		860	0	0	0	0.00%
	43402		Keuken benodigheden en catering		8	0	0	0	0.00%
	43403		Boeken en abonnementen		0	2,000	2,000	0	0.00%
	43411		Dienst- en werkkleding en uitrusting		0	2,000	2,000	0	0.00%
	43419		Diverse specifieke gebruiksgoederen		0	0	0	0	0.00%
	43472		Porti- en Telegramkosten		0	0	0	0	0.00%
	43474		Representatiekosten		4,124	5,000	5,000	0	0.00%
	43476		Rechts- en ander deskundig advies		0	99,501	99,501	0	0.00%
	43480		Cursussen en opleidingen		65,877	66,800	66,800	0	0.00%
	43499		Overige goederen en diensten		6,625	5,000	5,000	0	0.00%
			Totaal materiele kosten		256,224	203,301	203,301	0	0.00%
			Totaal Stabureau		727,431	1,162,073	1,344,245	182,172	15.68%

GEWONE DIENST UITGAVEN									
Kosten - plaats	Grootboek rekeningen	Project Code	Omschrijving	Project Code Omschrijving	Vermoedelijk Werkelijke uitgaven 2016	Begrote uitgaven 2017	Begrote uitgaven 2018	Verschil bedrag	Verschil %
			Hoofdstuk 4, Ministerie van Financiën						
			Afdelingen:						
			Afdeling Financien						
4100			Afdeling Financien						
41001			Bezoldiging		728,609	947,250	950,960	3,710	0.39%
41005			Vakantie Toelage		58,525	66,403	66,684	281	0.42%
41019			Diverse vergoedingen en toelagen		117,135	157,485	157,805	321	0.20%
41021			Kindertoelage		1,760	1,980	2,640	660	33.33%
41050			Pensioenbijdrage A.P.S.		113,296	176,102	176,486	384	0.22%
41051			Backservice Pensioenen		0	0	0	0	0.00%
41060			Compensatietoelag A.O.V./A.W.W.		52,343	70,254	70,131	-123	-0.18%
41070			Werkgeversbijdrage AVBZ		4,031	5,162	5,184	22	0.42%
41071			Werkgeversbijdrage FZOG		5,246	6,820	6,847	27	0.39%
47003			Ziekteverzekering Kosten Personeel		0	-11,841	-11,887	-46	0.39%
			Salarissen & Sociale Lasten		1,080,945	1,419,616	1,424,850	5,235	0.37%
41003			Overwerk		0	0	0	0	0.00%
41026			Gratificaties, extra periodiek etc		23,482	12,852	12,852	0	0.00%
41039			Retroactieve uitkering		5,095	36,994	36,994	0	0.00%
41040			Lump sum Indexering / COLA		0	0	0	0	0.00%
			Overige loonkosten		28,577	49,846	49,846	0	0.00%
			Totaal personeelskosten		1,109,522	1,469,462	1,474,696	5,235	0.36%
42000			Rentekosten		12,572,662	13,443,777	14,011,233	567,456	4.22%
42001			Afschrijvingskosten		40,644	9,891,008	14,120,341	4,229,333	42.76%
42111			Afschrijvingskosten gebouwen		2,477,165	0	0	0	0.00%
42121			Afschrijvingskosten inventaris		1,105,813	0	0	0	0.00%
42131			Afschrijvingskosten infrastructuur		3,282,308	0	0	0	0.00%
42141			Afschrijvingskosten middelen/software		2,722,467	0	0	0	0.00%
42151			Afschrijvingskosten vervoersmiddelen		228,594	0	0	0	0.00%
			Totaal rente en afschrijvingen		22,429,653	23,334,785	28,131,573	4,796,789	20.56%
40002			Onvoorziene uitgaven		0	4,780,000	1,074,651	-3,705,350	-77.52%
41056			Pensioenen ex-gezagsdragers		188,198	200,000	200,000	0	0.00%
41072			Medeverzekering gezinsleden		0	0	0	0	0.00%
41090			Duurtietoelag en VUT uitkeringen		5,424,082	4,474,504	5,409,620	935,116	20.90%
41204			Reis- en verblijfskosten		4,208	12,500	12,500	0	0.00%
42100			Instroombeleid Studieschuld		3,680	12,000	12,000	0	0.00%
43000			Personeel van Derden		0	50,000	50,000	0	0.00%
43103			Benzine, olie en smeermiddelen		0	0	0	0	0.00%
43403			Boeken en abonnementen		976	1,000	1,000	0	0.00%
43411			Dienst- en werkleding en uitrusting		0	1,619	1,619	0	0.00%
43450			Verzekering gebouwen		0	0	1,000,000	1,000,000	100%
43453			Schadevergoedingen		0	0	0	0	0.00%
43461			USONA		0	0	0	0	0.00%
43470			Advertentiekosten		0	0	0	0	0.00%
43474			Representatiekosten		0	0	0	0	0.00%
43476			Rechts- en ander deskundig advies		2,511	0	0	0	0.00%
43479			Accountantscontrole		881,870	1,000,000	1,000,000	0	0.00%
43480			Cursussen en opleidingen		0	0	0	0	0.00%
43493			Contributie en Lidmaatschap		764	1,000	1,000	0	0.00%
43499			Overige goederen en diensten		0	2,500	2,500	0	0.00%
43514			Koersverschillen		0	0	0	0	0.00%
			Totaal materiele kosten		6,506,289	10,535,123	8,764,890	-1,770,234	-16.80%
			Totaal Afdeling Financien		30,045,464	35,339,369	38,371,159	3,031,790	8.58%
43002			Bezoldiging		0	0	0	0	0.00%
43060			Compensatietoelag A.O.V./A.W.W.		0	0	0	0	0.00%
43070			Werkgeversbijdrage AVBZ		0	0	0	0	0.00%
43071			Werkgeversbijdrage FZOG		0	0	0	0	0.00%
			Totaal tijdelijk personeelskosten		0	0	0	0	0.00%
4101			Afdeling Fiscale Zaken						
41001			Bezoldiging		201,362	208,341	211,985	3,645	1.75%
41005			Vakantie Toelage		14,220	14,745	14,991	246	1.67%
41019			Diverse vergoedingen en toelagen		35,187	36,097	36,533	456	1.26%
41021			Kindertoelage		1,320	1,320	1,320	0	0.00%
41050			Pensioenbijdrage A.P.S.		31,073	38,382	39,002	620	1.61%
41060			Compensatietoelag A.O.V./A.W.W.		14,408	14,327	14,453	126	0.88%
41070			Werkgeversbijdrage AVBZ		1,186	1,147	1,166	19	1.66%
41071			Werkgeversbijdrage FZOG		1,450	1,500	1,526	26	1.75%
47003			Ziekteverzekering Kosten Personeel		0	-2,604	-2,650	-46	1.72%
			Salarissen & Sociale Lasten		300,206	313,255	318,347	5,092	1.63%
41003			Overwerk		0	0	0	0	0.00%
41026			Gratificaties, extra periodiek etc		1,824	0	0	0	0.00%
41039			Retroactieve uitkering		1,510	5,000	5,000	0	0.00%
41040			Lump sum Indexering / COLA		0	0	0	0	0.00%
			Overige loonkosten		3,334	5,000	5,000	0	0.00%
			Totaal personeelskosten		303,540	318,255	323,347	5,092	1.60%
41204			Reis- en verblijfskosten		9,133	12,500	12,500	0	0.00%
43000			Personeel van derden		0	0	0	0	0.00%
43103			Benzine, olie en smeermiddelen		0	0	0	0	0.00%
43403			Boeken en abonnementen		162	20,000	20,000	0	0.00%
43411			Dienst- en werkleding en uitrusting		0	0	0	0	0.00%
43472			Porti- en Telegramkosten		0	0	0	0	0.00%
43474			Representatiekosten		0	0	0	0	0.00%
43476			Rechts- en ander deskundig advies		9,180	85,000	85,000	0	0.00%
43480			Cursussen en opleidingen		0	0	0	0	0.00%
43491			Beveiliging		0	0	0	0	0.00%
43493			Contributie en Lidmaatschap		0	36,000	36,000	0	0.00%
43499			Overige goederen en diensten		0	2,000	2,000	0	0.00%
			Totaal materiele kosten		18,475	155,500	155,500	0	0.00%
			Totaal Afdeling Fiscale Zaken		322,015	473,755	478,847	5,092	1.07%

GEWONE DIENST UITGAVEN									
Kosten - plants	Grootboek rekeningen	Project Code	Omschrijving	Project Code Omschrijving	Vermoedelijk Werkelijke uitgaven 2016	Begrote uitgaven 2017	Begrote uitgaven 2018	Verschil bedrag	Verschil %
Hoofdstuk 4, Ministerie van Financiën									
4301 Afdeling Comptabiliteit									
41001			Bezoldiging		1,441,173	1,525,414	1,600,188	74,775	4.90%
41005			Vakantie Toelage		94,342	97,133	102,229	5,095	5.25%
41019			Diverse vergoedingen en toelagen		63,289	82,676	94,144	11,468	13.87%
41021			Kindertoelage		9,615	10,800	9,480	-1,320	-12.22%
41050			Pensioenbijdrage A.P.S.		233,092	293,413	307,607	14,194	4.84%
41060			Compensatietoelag A.O.V./A.W.W.		106,328	105,089	113,982	8,892	8.46%
41070			Werkgeversbijdrage AVBZ		7,657	7,501	7,898	396	5.28%
41071			Werkgeversbijdrage FZOG		10,404	10,983	11,521	538	4.90%
47003			Ziekteverzekering Kosten Personeel		0	-19,068	-20,002	-935	4.67%
			Salarissen & Sociale Lasten		1,965,900	2,113,941	2,227,046	113,104	5.35%
41003			Overwerk		0	0	0	0	0.00%
41026			Gratificaties, extra periodiek etc		40,710	0	0	0	0.00%
41039			Retroactieve uitkering		9,983	5,000	5,000	0	0.00%
41040			Lump sum Indexering / COLA		0	0	0	0	0.00%
			Overige loonkosten		50,693	5,000	5,000	0	0.00%
			Totaal personeelskosten		2,016,593	2,118,941	2,232,046	113,104	5.34%
41204			Reis- en verblijfskosten		0	15,000	15,000	0	0.00%
43000			Personeel van derden		18,675	278,223	256,223	-22,000	-7.91%
43002			Bezoldiging tijdelijk personeel		3,476	0	0	0	0.00%
43039			Retroactieve uitkering tijd. pers.		227	0	0	0	0.00%
43060			Comp.toelag A.O.V./A.W.W. tijd. pers.		0	0	0	0	0.00%
43070			Werkgeversbijdrage AVBZ tijd. pers.		0	0	0	0	0.00%
43071			Werkgeversbijdrage FZOG tijd. pers.		0	0	0	0	0.00%
43401			Kantoorbenodigdheden		20	0	0	0	0.00%
43403			Boeken en abonnementen		0	500	500	0	0.00%
43411			Dienst- en werkkleding en uitrusting		0	6,000	10,000	4,000	66.67%
43474			Representatiekosten		0	0	0	0	0.00%
43476			Rechts- en ander deskundig advies		295,553	291,000	287,000	-4,000	-1.37%
43480			Cursussen en opleidingen		0	0	0	0	0.00%
43487			Communicatie		0	0	0	0	0.00%
43499			Overige goederen en diensten		9,436	4,000	4,000	0	0.00%
			Totaal materiële kosten		327,387	594,723	572,723	-22,000	-3.70%
			Totaal Afdeling Comptabiliteit		2,343,980	2,713,664	2,804,769	91,104	3.36%
4301 Comptabiliteit									
43002			Bezoldiging		0	0	27,621	27,621	100%
43060			Compensatietoelag A.O.V./A.W.W.		0	0	1,968	1,968	100%
43070			Werkgeversbijdrage AVBZ		0	0	131	131	100%
43071			Werkgeversbijdrage FZOG		0	0	199	199	100%
			Totaal tijdelijk personeelskosten		0	0	29,919	29,919	100%
			Totaal Afdelingen		32,711,459	38,526,789	41,684,694	3,157,905	8.20%
Uitvoerende Organisaties:									
4401 Belastingdienst St. Maarten: Inspectie									
41001			Bezoldiging		2,086,581	2,351,809	2,620,491	268,682	11.42%
41005			Vakantie Toelage		124,280	144,057	160,095	16,038	11.13%
41019			Diverse vergoedingen en toelagen		8,340	30,420	30,420	0	0.00%
41021			Kindertoelage		20,195	18,720	17,340	-1,380	-7.37%
41050			Pensioenbijdrage A.P.S.		297,600	451,687	500,327	48,640	10.77%
41060			Compensatietoelag A.O.V./A.W.W.		140,485	162,692	180,870	18,178	11.17%
41070			Werkgeversbijdrage AVBZ		10,068	11,092	12,323	1,230	11.09%
41071			Werkgeversbijdrage FZOG		15,046	16,933	18,868	1,935	11.42%
47003			Ziekteverzekering Kosten Personeel		0	-29,398	-32,756	-3,359	11.42%
			Salarissen & Sociale Lasten		2,702,595	3,158,012	3,507,977	349,965	11.08%
41003			Overwerk		0	23,100	23,100	0	0.00%
41026			Gratificaties, extra periodiek etc		33,247	0	0	0	0.00%
41039			Retroactieve uitkering		31,506	5,000	5,000	0	0.00%
41040			Lump sum Indexering / COLA		0	0	0	0	0.00%
			Overige loonkosten		64,753	28,100	28,100	0	0.00%
			Totaal personeelskosten		2,767,348	3,186,112	3,536,077	349,965	10.98%
41204			Reis- en verblijfskosten		3,705	10,000	10,000	0	0.00%
43000			Personeel van derden		23,568	90,000	90,000	0	0.00%
43101			Electriciteit		0	0	0	0	0.00%
43103			Benzine, olie en smeermiddelen		0	0	0	0	0.00%
43401			Kantoorbenodigdheden		0	0	0	0	0.00%
43403			Boeken en abonnementen		1,296	4,000	4,000	0	0.00%
43411			Dienst- en werkkleding en uitrusting		0	15,000	15,000	0	0.00%
43419			Diverse specifieke gebruiksgoederen		0	0	0	0	0.00%
43430			Onderhoud gebouwen en terreinen		0	0	0	0	0.00%
43472			Porti- en Telegramkosten		4,871	41,200	41,200	0	0.00%
43474			Representatiekosten		0	0	0	0	0.00%
43476			Rechts- en ander deskundig advies		0	25,000	0	-25,000	-100.00%
43480			Cursussen en opleidingen		0	0	0	0	0.00%
43493			Contributie en Lidmaatschap		0	62,000	50,000	-12,000	-19.35%
43499			Overige goederen en diensten		2,809	4,000	4,000	0	0.00%
			Totaal materiële kosten		36,249	251,200	214,200	-37,000	-14.73%
			Totaal Belastingdienst St. Maarten: Inspectie		2,803,597	3,437,312	3,750,277	312,965	9.10%
4402 Belastingdienst St. Maarten: Controle en Opsporing									
41001			Bezoldiging		1,077,867	1,270,883	1,391,639	120,757	9.50%
41005			Vakantie Toelage		72,583	82,387	91,213	8,826	10.71%
41019			Diverse vergoedingen en toelagen		55,575	95,394	124,855	29,460	30.88%
41021			Kindertoelage		4,105	6,840	3,720	-3,120	-45.61%
41050			Pensioenbijdrage A.P.S.		153,801	235,320	257,330	22,011	9.35%
41060			Compensatietoelag A.O.V./A.W.W.		71,422	88,908	96,780	7,873	8.86%
41070			Werkgeversbijdrage AVBZ		5,920	6,366	7,054	688	10.80%
41071			Werkgeversbijdrage FZOG		7,761	9,150	10,020	869	9.50%
47003			Ziekteverzekering Kosten Personeel		0	-15,886	-17,395	-1,509	9.50%
			Salarissen & Sociale Lasten		1,449,034	1,779,362	1,965,216	185,855	10.45%
41003			Overwerk		0	0	0	0	0.00%
41026			Gratificaties, extra periodiek etc		3,324	0	0	0	0.00%
41039			Retroactieve uitkering		12,161	5,000	5,000	0	0.00%
41040			Lump sum Indexering / COLA		0	0	0	0	0.00%
			Overige loonkosten		15,485	5,000	5,000	0	0.00%
			Totaal personeelskosten		1,464,519	1,784,362	1,970,216	185,855	10.42%

GEWONE DIENST UITGAVEN									
Kosten - plants	Grootboek rekeningen	Project Code	Omschrijving	Project Code Omschrijving	Vermoedelijk Werkelijke uitgaven 2016	Begrote uitgaven 2017	Begrote uitgaven 2018	Verschil bedrag	Verschil %
Hoofdstuk 4, Ministerie van Financiën									
			Reis- en verblijfskosten		0	12,500	12,500	0	0.00%
	41204		Personeel van derden		0	0	0	0	0.00%
	43000		Benzine, olie en smeermiddelen		0	0	0	0	0.00%
	43103		Boeken en abonnementen		648	1,600	1,600	0	0.00%
	43403		Dienst- en werkkleding en uitrusting		0	5,000	5,000	0	0.00%
	43411		Diverse specifieke gebruiksgoederen		0	0	0	0	0.00%
	43419		Porti- en Telegramkosten		0	0	0	0	0.00%
	43472		Representatiekosten		0	0	0	0	0.00%
	43474		Rechts- en ander deskundig advies		85,958	314,000	314,000	0	0.00%
	43476		Cursussen en opleidingen		0	0	0	0	0.00%
	43480		Overige goederen en diensten		86	5,000	5,000	0	0.00%
	43499		Huur voertuigen		0	0	0	0	0.00%
	43515		Totaal materiële kosten		86,692	338,100	338,100	0	0.00%
			Totaal Belastingdienst St. Maarten: Controle en Opsporing		1,551,211	2,122,462	2,308,316	185,855	8.76%
4403 Belastingdienst St. Maarten: Ondersteuning									
	41001		Bezoldiging		720,709	1,038,876	1,062,569	23,693	2.28%
	41005		Vakantie Toelage		39,060	64,132	65,613	1,481	2.31%
	41019		Diverse vergoedingen en toelagen		24,489	24,823	25,156	333	1.34%
	41021		Kindertoeelage		4,670	5,160	5,820	660	12.79%
	41050		Pensioenbijdrage A.P.S.		117,858	200,325	204,353	4,028	2.01%
	41060		Compensatietoelage A.O.V./A.W.W.		45,522	68,500	70,032	1,531	2.24%
	41070		Werkgeversbijdrage AVBZ		3,610	4,941	5,055	114	2.31%
	41071		Werkgeversbijdrage FZOG		5,189	7,480	7,650	171	2.28%
	47003		Ziekteverzekering Kosten Personeel		0	-12,986	-13,282	-296	-2.26%
			Salarissen & Sociale Lasten		961,107	1,401,251	1,432,966	31,714	2.26%
	41003		Overwerk		0	0	0	0	0.00%
	41026		Gratificaties, extra periodiek etc		6,076	0	0	0	0.00%
	41039		Retroactieve uitkering		16,568	0	0	0	0.00%
	41040		Lump sum Indexering / COLA		0	0	0	0	0.00%
			Overige loonkosten		22,644	0	0	0	0.00%
			Totaal personeelskosten		983,751	1,401,251	1,432,966	31,714	2.26%
	41204		Reis- en verblijfskosten		12,338	15,944	15,944	0	0.00%
	43000		Personeel van derden		0	0	0	0	0.00%
	43103		Benzine, olie en smeermiddelen		0	0	0	0	0.00%
	43403		Boeken en abonnementen		162	0	0	0	0.00%
	43411		Dienst- en werkkleding en uitrusting		0	10,000	10,000	0	0.00%
	43419		Diverse specifieke gebruiksgoederen		70,477	127,608	127,608	0	0.00%
	43461		USONA		0	0	0	0	0.00%
	43474		Representatiekosten		0	0	0	0	0.00%
	43476		Rechts- en ander deskundig advies		5,242	0	25,000	25,000	100%
	43480		Cursussen en opleidingen		0	0	0	0	0.00%
	43491		Beveiliging		0	0	0	0	0.00%
	43493		Contributie en Lidmaatschap		1,739	0	0	0	0.00%
	43499		Overige goederen en diensten		2,014	5,500	5,500	0	0.00%
			Totaal materiële kosten		91,972	159,052	184,052	25,000	15.72%
			Totaal Belastingdienst St. Maarten: Ondersteuning		1,075,723	1,560,303	1,617,018	56,714	3.63%
4404 Belastingdienst St. Maarten: Ontvanger									
	41001		Bezoldiging		2,409,185	2,996,590	3,138,412	141,822	4.73%
	41005		Vakantie Toelage		162,623	187,402	195,829	8,427	4.50%
	41019		Diverse vergoedingen en toelagen		104,847	95,404	92,404	-3,000	-3.14%
	41021		Kindertoeelage		29,440	31,380	33,000	1,620	5.16%
	41050		Pensioenbijdrage A.P.S.		394,574	583,534	610,608	27,074	4.64%
	41060		Compensatietoelage A.O.V./A.W.W.		185,964	213,327	223,032	9,704	4.55%
	41070		Werkgeversbijdrage AVBZ		12,749	14,456	15,102	647	4.48%
	41071		Werkgeversbijdrage FZOG		17,346	21,575	22,597	1,021	4.73%
	41080		Overlijdinguitkering		18,210	0	0	0	0.00%
	47003		Ziekteverzekering Kosten Personeel		0	-37,457	-39,230	-1,773	-4.73%
			Salarissen & Sociale Lasten		3,334,938	4,106,211	4,291,754	185,542	4.52%
	41003		Overwerk		1,627	23,100	23,100	0	0.00%
	41026		Gratificaties, extra periodiek etc		15,993	0	0	0	0.00%
	41039		Retroactieve uitkering		41,792	5,000	5,000	0	0.00%
	41040		Lump sum Indexering / COLA		0	0	0	0	0.00%
			Overige loonkosten		59,412	28,100	28,100	0	0.00%
			Totaal personeelskosten		3,394,350	4,134,311	4,319,854	185,542	4.49%
	41204		Reis- en verblijfskosten		77,511	12,500	12,500	0	0.00%
	43000		Personeel van derden		0	115,000	115,000	0	0.00%
	43103		Benzine, olie en smeermiddelen		0	0	0	0	0.00%
	43403		Boeken en abonnementen		1,239	2,500	2,500	0	0.00%
	43411		Dienst- en werkkleding en uitrusting		22,389	20,000	20,000	0	0.00%
	43419		Diverse specifieke gebruiksgoederen		305,116	305,000	305,000	0	0.00%
	43420		Water		18	0	0	0	0.00%
	43436		Onderhoud kantoormachines		1,120	0	0	0	0.00%
	43443		Onderhoud waterwegen manuren		4	0	0	0	0.00%
	43470		Advertentiekosten		315	0	0	0	0.00%
	43472		Porti- en Telegramkosten		195,575	250,000	250,000	0	0.00%
	43473		Bankkosten		334,570	150,000	150,000	0	0.00%
	43474		Representatiekosten		0	0	0	0	0.00%
	43476		Rechts- en ander deskundig advies		75,683	150,000	150,000	0	0.00%
	43480		Cursussen en opleidingen		540	0	0	0	0.00%
	43491		Beveiliging		288	0	0	0	0.00%
	43499		Overige goederen en diensten		3,473	5,000	5,000	0	0.00%
			Totaal materiële kosten		1,017,841	1,010,000	1,010,000	0	0.00%
			Totaal Belastingdienst St. Maarten: Ontvanger		4,412,191	5,144,311	5,329,854	185,542	3.61%
			Totaal Belastingdienst St. Maarten		9,842,722	12,264,389	13,005,465	741,077	6.04%
			Totaal Uitvoerende Organsatie		9842722	12264388.51	13,005,465	741,077	6.04%
4022 Semi-private en NGO Organisaties									
	44201		Semi-private en NGO Organisaties: Subsidies en bijdragen		0	0	0	0	0.00%
	40001		Stichting Belasting Accountants Buro		0	0	0	0	0.00%
			Totaal Semi-private en NGO Organisaties		0	0	0	0	0.00%
			Totaal gewone dienst		44,165,852	54,134,920	58,478,063	4,343,144	0

GEWONE DIENST UITGAVEN									
Kosten - plants	Grootboek rekeningen	Project Code	Omschrijving	Project Code Omschrijving	Vermoedelijk Werkelijke uitgaven 2016	Begrote uitgaven 2017	Begrote uitgaven 2018	Verschil bedrag	Verschil %
			Hoofdstuk 4, Ministerie van Financiën						
			TOTALEN PER ECONOMISCHE CATEGORIEN		44,165,852	54,134,920	58,478,063	4,343,144	0.00%
41001			Bezoldiging		9,531,664	11,677,703	12,546,836	869,133	7.44%
41005			Vakantie Toelage		611,082	746,916	809,245	62,329	8.34%
41019			Diverse vergoedingen en toelagen		534,903	689,597	864,686	175,089	25.39%
41021			Kindertoeelage		72,860	81,300	75,900	-5,400	-6.64%
41050			Pensioenbijdrage A.P.S.		1,399,081	2,179,589	2,338,953	159,364	7.31%
41051			Backservice Pensioenen		0	0	0	0	0.00%
41060			Compensatietoelage A.O.V./A.W.W.		654,139	799,182	859,091	59,909	7.50%
41070			Werkgeversbijdrage AVBZ		50,505	57,693	62,545	4,852	8.41%
41071			Werkgeversbijdrage FZOG		68,678	84,079	90,337	6,258	7.44%
41080			Overlijdensuitkering		18,210	0	0	0	0.00%
47003			Ziekteverzekering Kosten Personeel		0	-145,971	-156,835	-10,864	7.44%
			Salarissen & Sociale Lasten		12,941,122	16,170,090	17,490,759	1,320,669	8.17%
41003			Overwerk		1,627	46,200	46,200	0	0.00%
41026			Gratificaties, extra periodiek etc		126,622	12,852	12,852	0	0.00%
41039			Retroactieve uitkering		166,923	66,994	66,994	0	0.00%
41040			Lump sum Indexering / COLA		0	0	0	0	0.00%
			Overige loonkosten		295,172	126,046	126,046	0	0.00%
			Totaal personeelskosten		13,236,294	16,296,136	17,616,805	1,320,669	8.10%
43002			Bezoldiging		3,476	0	27,621	27,621	100%
43039			Retroactieve uitkering tijd. pers.		227	0	0	0	0.00%
43060			Compensatietoelage A.O.V./A.W.W.		0	0	1,968	1,968	100%
43070			Werkgeversbijdrage AVBZ		0	0	131	131	100%
43071			Werkgeversbijdrage FZOG		0	0	199	199	100%
			Totaal Tijdelijke personeelskosten		3,703	0	29,919	29,919	100%
40002			Onvoorziene uitgaven		0	4,780,000	1,074,651	-3,705,350	-77.52%
41204			Reis- en verblijfskosten		154,507	181,944	181,944	0	0.00%
41056			Pensioenen ex-gezagdragers		188,198	200,000	200,000	0	0.00%
41072			Medeverzekering gezinsleden		0	0	0	0	0.00%
41090			Duurottoslag en VUT uitkeringen		5,424,082	4,474,504	5,409,620	935,116	20.90%
42000			Rentekosten		12,572,662	13,443,777	14,011,233	567,456	4.22%
42001			Afschrijvingskosten		40,644	9,891,008	14,120,341	4,229,333	42.76%
42111			Afschrijvingskosten gebouwen		2,477,165	0	0	0	0.00%
42121			Afschrijvingskosten inventaris		1,105,813	0	0	0	0.00%
42131			Afschrijvingskosten infrastructuur		3,282,308	0	0	0	0.00%
42141			Afschrijvingskosten middelen/software		2,722,467	0	0	0	0.00%
42151			Afschrijvingskosten vervoersmiddelen		228,594	0	0	0	0.00%
42100			Instroombeleid Studieschuld		3,680	12,000	12,000	0	0.00%
43000			Personeel van derden		215,229	533,223	511,223	-22,000	-4.13%
43101			Electriciteit		0	0	0	0	0.00%
43103			Benzine, olie en smeermiddelen		0	0	0	0	0.00%
43401			Kantoorbenodigdheden		3,083	0	0	0	0.00%
43402			Koeken benodigdheden en catering		8	0	0	0	0.00%
43403			Boeken en abonnementen		4,483	31,600	31,600	0	0.00%
43411			Dienst- en werkkleding en uitrusting		22,389	59,619	63,619	4,000	6.71%
43419			Diverse specifieke gebruiksgoederen		375,593	432,608	432,608	0	0.00%
43420			Water		18	0	0	0	0.00%
43430			Onderhoud gebouwen en terreinen		0	0	0	0	0.00%
43436			Onderhoud kantooromachines		1,120	0	0	0	0.00%
43443			Onderhoud waterwegen manuren		4	0	0	0	0.00%
43450			Verzekering gebouwen		0	0	1,000,000	1,000,000	100%
43453			Schadevergoedingen		0	0	0	0	0.00%
43461			USONA		0	0	0	0	0.00%
43470			Advertentiekosten		315	0	0	0	0.00%
43472			Porti - En Telegramkosten		200,446	291,200	291,200	0	0.00%
43473			Bankkosten		334,570	150,000	150,000	0	0.00%
43474			Representatiekosten		4,124	5,000	5,000	0	0.00%
43476			Rechts- en ander deskundig advies		586,228	2,144,501	2,140,501	-4,000	-0.19%
43479			Accountantscontrole		881,870	1,000,000	1,000,000	0	0.00%
43480			Cursussen en opleidingen		66,417	66,800	66,800	0	0.00%
43487			Communicatie		0	0	0	0	0.00%
43491			Beveiliging		288	0	0	0	0.00%
43493			Contributie en Lidmaatschap		2,503	99,000	87,000	-12,000	-12.12%
43499			Overige goederen en diensten		27,047	42,000	42,000	0	0.00%
43514			Koersverschillen		0	0	0	0	0.00%
43515			Huur voertuigen		0	0	0	0	0.00%
44201			Subsidies en bijdragen		0	0	0	0	0.00%
			Totaal materiële kosten		30,925,855	37,838,784	40,831,339	2,992,555	7.91%
			Totaal		44,165,852	54,134,920	58,478,063	4,343,144	8.02%

GEWONE DIENST UITGAVEN									
Kostenplaats	Grootboek rekeningen	Project Code	Omschrijving	Project Code omschrijving	Vermoeudelijk werkelijke uitgave 2016	Begrote uitgaven 2017	Begrote uitgaven 2018	Verschil bedrag	Verschil %
			Hoofdstuk 5, Ministerie van Justitie						
50			Minister						
	41001		Bezoldiging		0	244,402	244,402	0	0.00%
	41005		Vakantie Toelage		0	15,980	15,980	0	0.00%
	41019		Diverse vergoedingen en toelagen		0	20,664	20,664	0	0.00%
	41021		Kindertoelage		0	1,260	1,260	0	0.00%
	41050		Pensioenbijdrage A.P.S		0	0	0	0	0.00%
	41060		Compensatietoelag A.O.V./A.W.W.		0	7,771	7,771	0	0.00%
	41070		Werkgeversbijdrage AVBZ		0	1,235	1,235	0	0.00%
	41071		Werkgeversbijdrage FZOG		0	1,760	1,760	0	0.00%
	47003		Ziekteverzekering Kosten Personeel		0	-3,055	-3,055	0	0.00%
			Salarissen & Sociale Lasten		0	290,016	290,016	0	0.00%
	41003		Overwerk		0	0	0	0	0.00%
	41039		Retroactieve uitkering		0	0	0	0	0.00%
	41040		Lump sum Indexering / COLA		0	0	0	0	0.00%
			Overige loonkosten		0	0	0	0	0.00%
	41201		Werving en selectie		0	0	0	0	0.00%
			Indirecte personeelskosten		0	0	0	0	0.00%
			Totaal personeelskosten		0	290,016	290,016	0	0.00%
	41204		Reis- en verblijfskosten		67,907	45,000	45,000	0	0.00%
	43000		Personeel van derden		88,972	50,000	50,000	0	0.00%
	43101		Elektra		0	0	0	0	0.00%
	43103		Benzine, olie en smeermiddelen		3,112	5,400	5,400	0	0.00%
	43403		Boeken en Abonnementen		0	0	0	0	0.00%
	43411		Dienst- en werkkleding en uitrusting		0	0	0	0	0.00%
	43420		Water		0	0	0	0	0.00%
	43440		Huur gebouwen en ruimten		0	0	0	0	0.00%
	43453		Schadevergoeding		0	0	0	0	0.00%
	43470		Advertentiekosten		0	0	0	0	0.00%
	43474		Representatiekosten		8,097	9,000	9,000	0	0.00%
	43476		Rechts- en ander deskundig advies		0	0	0	0	0.00%
	43479		Accountantscontrole		0	4,500	4,500	0	0.00%
	43480		Cursussen en opleidingen		0	0	0	0	0.00%
	43499		Overige goederen en diensten		3,195	4,500	4,500	0	0.00%
	43501		Commissievergoeding		30,000	60,000	60,000	0	0.00%
	44201		Subsidie en bijdragen		80,000	0	0	0	0.00%
			Totaal materiële kosten		281,283	178,400	178,400	0	0.00%
			Totaal Minister		281,283	468,416	468,416	0	0.00%
5010			Kabinet						
	41001		Bezoldiging		692,411	420,284	420,284	0	0.00%
	41005		Vakantie Toelage		48,781	31,378	31,378	0	0.00%
	41019		Diverse vergoedingen en toelagen		135,183	101,422	101,422	0	0.00%
	41021		Kindertoelage		1,185	1,260	1,260	0	0.00%
	41050		Pensioenbijdrage A.P.S		32,509	78,860	78,860	0	0.00%
	41060		Compensatietoelag A.O.V./A.W.W.		22,832	33,377	33,377	0	0.00%
	41070		Werkgeversbijdrage AVBZ		4,264	2,450	2,450	0	0.00%
	41071		Werkgeversbijdrage FZOG		4,957	3,026	3,026	0	0.00%
	47003		Ziekteverzekering Kosten Personeel		0	-5,254	-5,254	0	0.00%
			Salarissen & Sociale Lasten		942,122	666,803	666,803	0	0.00%
	41003		Overwerk		975	0	0	0	0.00%
	41039		Retroactieve uitkering		13,260	5,000	5,000	0	0.00%
	41040		Lump sum Indexering / COLA		0	0	0	0	0.00%
			Overige loonkosten		14,235	5,000	5,000	0	0.00%
			Totaal personeelskosten		956,357	671,803	671,803	0	0.00%
	41204		Reis- en verblijfskosten		30,336	4,500	4,500	0	0.00%
	43000		Personeel van derden		0	0	0	0	0.00%
	43102		Gas		2,052	0	0	0	0.00%
	43103		Benzine, olie en smeermiddelen		5,371	4,500	4,500	0	0.00%
	43411		Dienst- en werkkleding en uitrusting		0	900	900	0	0.00%
	43470		Advertentiekosten		2,462	0	0	0	0.00%
	43474		Representatiekosten		16,308	4,500	4,500	0	0.00%
	43476		Rechts- en ander deskundig advies		4,530	5,500	5,500	0	0.00%
	43480		Cursussen en Opleidingen		0	0	0	0	0.00%
	43499		Overige goederen en diensten		6,461	7,500	7,500	0	0.00%
	43515		Huur voertuigen		10,800	0	0	0	0.00%
			Totaal materiële kosten		78,320	27,400	27,400	0	0.00%
			Totaal Kabinet		1,034,677	699,203	699,203	0	0.00%
5021			Stafbureau						
	41001		Bezoldiging		570,418	796,424	796,424	0	0.00%
	41005		Vakantie Toelage		37,236	54,533	54,533	0	0.00%
	41019		Diverse vergoedingen en toelagen		38,310	111,798	111,798	0	0.00%
	41020		Standplaats-toelage		22,440	0	0	0	0.00%
	41021		Kindertoelage		2,055	660	660	0	0.00%
	41050		Pensioenbijdrage A.P.S		87,906	145,768	145,768	0	0.00%
	41060		Compensatietoelag A.O.V./A.W.W.		33,536	48,657	48,657	0	0.00%
	41070		Werkgeversbijdrage AVBZ		3,023	4,231	4,231	0	0.00%
	41071		Werkgeversbijdrage FZOG		4,107	5,734	5,734	0	0.00%
	47003		Ziekteverzekering Kosten Personeel		0	-9,955	-9,955	0	0.00%
			Salarissen & Sociale Lasten		799,031	1,157,849	1,157,849	0	0.00%
	41003		Overwerk		0	0	0	0	0.00%
	41039		Retroactieve uitkering		5,418	5,000	5,000	0	0.00%
	41040		Lump sum Indexering / COLA		0	0	0	0	0.00%
			Overige loonkosten		5,418	5,000	5,000	0	0.00%
	41201		Werving en selectie		26,869	60,000	60,000	0	0.00%
			Indirecte personeelskosten		26,869	60,000	60,000	0	0.00%
			Totaal personeelskosten		831,318	1,222,849	1,222,849	0	0.00%
	41204		Reis- en verblijfskosten		19,844	10,000	10,000	0	0.00%
	41203		Maaltijden		0	0	0	0	0.00%
	43000		Personeel van derden		6,033	0	0	0	0.00%
	43101		Elektra		0	0	0	0	0.00%
	43103		Benzine, olie en smeermiddelen		3,823	9,000	9,000	0	0.00%

GEWONE DIENST UITGAVEN									
Kosten- plaats	Grootboek- rekeningen	Project Code	Omschrijving	Project Code omschrijving	Vermoe- delijk werkelijke uitgave 2016	Begrote uitgaven 2017	Begrote uitgaven 2018	Verschil bedrag	Verschil %
			Hoofdstuk 5, Ministerie van Justitie						
			Boeken en Abonnementen		0	0	0	0	0.00%
			Dienst- en werkkleding en uitrusting		0	18,000	18,000	0	0.00%
			Water		0	0	0	0	0.00%
			Onderhoud vervoermiddelen		0	0	0	0	0.00%
			Huur gebouwen en ruimten		0	0	0	0	0.00%
			Verzekering personeel		206,280	0	0	0	0.00%
			Schadevergoedingen		607,238	250,000	250,000	0	0.00%
			Overige verpleegkosten		7,160	0	0	0	0.00%
			Representatiekosten		0	9,000	9,000	0	0.00%
			Rechts- en ander deskundig advies		315,397	150,000	150,000	0	0.00%
			Accountantscontrole		0	0	0	0	0.00%
			Cursussen en opleidingen		4,781	0	0	0	0.00%
			Overige goederen en diensten		0	4,500	4,500	0	0.00%
			Huur voertuigen		21,530	0	0	0	0.00%
			Totaal materiële kosten		1,192,086	450,500	450,500	0	0.00%
			Totaal Stafbureau		2,023,404	1,673,349	1,673,349	0	0.00%
			Afdelingen:						
			Afdeling Justitiele Zaken						
5101			Afdeling Justitiele Zaken						
			Bezoldiging		1,154,168	1,520,848	1,520,848	0	0.00%
			Vakantie Toelage		71,945	100,989	100,989	0	0.00%
			Diverse vergoedingen en toelagen		89,981	157,735	157,735	0	0.00%
			Standplaats-toelagen		0	0	0	0	0.00%
			Kindertoelage		4,560	4,560	4,560	0	0.00%
			Pensioenbijdrage A.P.S		184,641	283,743	283,743	0	0.00%
			Compensatietoelage A.O.V./A.W.W.		80,317	105,310	105,310	0	0.00%
			Werkgeversbijdrage AVBZ		6,308	7,820	7,820	0	0.00%
			Werkgeversbijdrage FZOG		8,614	10,950	10,950	0	0.00%
			Ziekteverzekering Kosten Personeel		0	-19,011	-19,011	0	0.00%
			Salarissen & Sociale Lasten		1,600,534	2,172,944	2,172,944	0	0.00%
			Overwerk		0	0	0	0	0.00%
			Retroactieve uitkering		49,097	5,000	5,000	0	0.00%
			Lump sum Indexering / COLA		0	0	0	0	0.00%
			Overige loonkosten		49,097	5,000	5,000	0	0.00%
			Totaal personeelskosten		1,649,631	2,177,944	2,177,944	0	0.00%
			Reis- en verblijfskosten		10,997	10,000	10,000	0	0.00%
			Benzine, olie en smeermiddelen		0	0	0	0	0.00%
			Boeken en Abonnementen		0	0	0	0	0.00%
			Dienst- en werkkleding en uitrusting		0	0	0	0	0.00%
			Representatiekosten		445	1,800	1,800	0	0.00%
			Rechts- en ander deskundig advies		8,296	5,000	5,000	0	0.00%
			Cursussen en opleidingen		742	9,000	9,000	0	0.00%
			Overige goederen en diensten		93	10,000	10,000	0	0.00%
			Huur voertuigen		1,266	0	0	0	0.00%
			Totaal materiële kosten		21,839	35,800	35,800	0	0.00%
			Totaal Afdeling Justitiele Zaken		1,671,470	2,213,744	2,213,744	0	0.00%
			Uitvoerende Organisaties:						
			Korps Politie Land St. Maarten						
5201			Korps Politie Land St. Maarten						
			Bezoldiging		10,501,044	12,771,601	12,771,601	0	0.00%
			Vakantie Toelage		811,252	960,020	960,020	0	0.00%
			Diverse vergoedingen en toelagen		338,390	3,111,318	3,111,318	0	0.00%
			Standplaats-toelagen		1,877,509	0	0	0	0.00%
			Kindertoelage		121,920	117,420	117,420	0	0.00%
			Pensioenbijdrage A.P.S		1,695,815	2,498,754	2,498,754	0	0.00%
			Compensatietoelage A.O.V./A.W.W.		1,101,545	1,091,320	1,091,320	0	0.00%
			Werkgeversbijdrage AVBZ		83,823	75,087	75,087	0	0.00%
			Werkgeversbijdrage FZOG		77,612	91,956	91,956	0	0.00%
			Ziekteverzekering Kosten Personeel		0	-159,645	-159,645	0	0.00%
			Salarissen & Sociale Lasten		16,608,910	20,557,830	20,557,830	0	0.00%
			Overwerk		3,102,798	2,054,257	2,054,257	0	0.00%
			Gratificaties, extra periodiek etc.		57,786	0	0	0	0.00%
			Retroactieve uitkering		910,960	0	0	0	0.00%
			Lump sum Indexering / COLA		0	0	0	0	0.00%
			Overige loonkosten		4,071,544	2,054,257	2,054,257	0	0.00%
			Werving en selectie		22,274	0	0	0	0.00%
			Overlijdensuitkering		23,100	0	0	0	0.00%
			Indirecte personeelskosten		45,374	0	0	0	0.00%
			Totaal personeelskosten		20,725,828	22,612,087	22,612,087	0	0.00%
			Maaltijden		60,738	75,000	75,000	0	0.00%
			Reis- en verblijfskosten		196,205	40,000	40,000	0	0.00%
			Personeel van derden		147,302	100,000	100,000	0	0.00%
			Uitzending en terugzending contractanten		18,738	50,000	50,000	0	0.00%
			Elektra		0	0	0	0	0.00%
			Benzine, olie en smeermiddelen		215,319	184,000	184,000	0	0.00%
			Onderhoud en aankoop van wapens/munit		40,000	45,000	45,000	0	0.00%
			Kantoorbenodigheden		0	0	0	0	0.00%
			Boeken en Abonnementen		236,351	251,832	251,832	0	0.00%
			Dienst- en werkkleding en uitrusting		125,327	300,000	300,000	0	0.00%
			Diverse specifieke gebruiksgoederen		0	0	0	0	0.00%
			Water		0	0	0	0	0.00%
			Voeding		0	0	0	0	0.00%
			Wasbehandeling		0	2,250	2,250	0	0.00%
			Onderhoud gebouwen		0	0	0	0	0.00%
			Onderhoud vervoermiddelen		0	0	0	0	0.00%
			Huur gebouwen en ruimten		1,475,216	954,209	954,209	0	0.00%
			Onderhoud Hardware and Applicaties		706	0	0	0	0.00%
			Lease Contracten		123,787	0	0	0	0.00%
			Verzekering personeel		0	0	0	0	0.00%
			Schadevergoedingen		2,300	0	0	0	0.00%
			Overige verpleegkosten		118,613	50,000	50,000	0	0.00%
			Porti- en Telegramkosten		1,309	6,000	6,000	0	0.00%
			Representatiekosten		2,667	7,500	7,500	0	0.00%
			Rechts- en ander deskundig advies		44,304	31,500	31,500	0	0.00%

GEWONE DIENST UITGAVEN									
Kostenplaats	Grootboek rekeningen	Project Code	Omschrijving	Project Code omschrijving	Vermoedelijk werkelijke uitgave 2016	Begrote uitgaven 2017	Begrote uitgaven 2018	Verschil bedrag	Verschil %
			Hoofdstuk 5, Ministerie van Justitie						
50001	43480		Cursussen en opleidingen		93,844	200,000	200,000	0	0.00%
	43482		Kosten laboratorium		539,999	100,000	100,000	0	0.00%
	43484		Verband/Geneesmiddel		10,670	13,500	13,500	0	0.00%
	43487		Communicatie		5,408	0	0	0	0.00%
	43493		Contributie en Lidmaatschap		31,353	60,000	60,000	0	0.00%
	43497		Specifieke kosten orde en rust		371,770	190,868	190,868	0	0.00%
	43498		Overige specifieke kosten gevangenis		3,995	9,000	9,000	0	0.00%
	43499		Overige goederen en diensten		17,724	100,000	100,000	0	0.00%
	43499		Overige goederen en diensten (Plan Veiligheid SXM)		49,868	0	0	0	0.00%
	43515		Huur voertuigen		0	0	0	0	0.00%
	43504		Reiskosten gedetineerden/Vreemdelingen		0	0	0	0	0.00%
			Totaal materiële kosten		3,933,513	2,770,659	2,770,659	0	0.00%
			Totaal Korps Politie Land St. Maarten		24,659,341	25,382,746	25,382,746	0	0.00%
5201			Korps Politie Land St. Maarten Tijdelijk Personeel						
	43002		Bezoldiging		2,456	0	0	0	0.00%
	43039		Retroactieve uitkering tijd.pers.		0	0	0	0	0.00%
	43060		Compensatietoelage A.O.V./A.W.W.		0	0	0	0	0.00%
	43070		Werkgeversbijdrage AVBZ		0	0	0	0	0.00%
	43071		Werkgeversbijdrage FZOG		0	0	0	0	0.00%
			Totaal tijdelijk personeelskosten		2,456	0	0	0	0.00%
5202			Gevangenis en het Huis van Bewaring						
	41001		Bezoldiging		5,319,700	6,365,969	6,365,969	0	0.00%
	41005		Vakantie Toelage		376,305	399,555	399,555	0	0.00%
	41019		Diverse vergoedingen en toelagen		274,764	185,517	185,517	0	0.00%
	41021		Kindertoelage		73,290	107,760	107,760	0	0.00%
	41050		Pensioenbijdrage A.P.S		884,490	1,260,087	1,260,087	0	0.00%
	41060		Compensatietoelage A.O.V./A.W.W.		500,639	453,621	453,621	0	0.00%
	41070		Werkgeversbijdrage AVBZ		36,049	30,875	30,875	0	0.00%
	41071		Werkgeversbijdrage FZOG		40,134	45,835	45,835	0	0.00%
	41080		Overlijdensuitkering		0	0	0	0	0.00%
	47003		Ziekteverzekering Kosten Personeel		0	-79,575	-79,575	0	0.00%
			Salarissen & Sociale Lasten		7,505,371	8,769,645	8,769,645	0	0.00%
	41003		Overwerk		1,260,657	800,000	800,000	0	0.00%
	41026		Gratificaties, extra periodiek		36,134	0	0	0	0.00%
	41039		Retroactieve uitkering		343,670	200,000	200,000	0	0.00%
	41040		Lump sum Indexering / COLA		0	0	0	0	0.00%
			Overige loonkosten		1,640,461	1,000,000	1,000,000	0	0.00%
			Totaal personeelskosten		9,145,832	9,769,645	9,769,645	0	0.00%
	41203		Maaltijden		126,911	80,000	80,000	0	0.00%
	41204		Reis- en verblijfskosten		25,186	10,000	10,000	0	0.00%
	43000		Personeel van derden		935,701	450,000	450,000	0	0.00%
	43101		Electra		0	0	0	0	0.00%
	43102		Gas		22,853	22,500	22,500	0	0.00%
	43103		Benzine, olie en smeermiddelen		37,050	40,500	40,500	0	0.00%
	43320		Onderhoud en aankoop van wapens/munit		0	25,000	25,000	0	0.00%
	43401		Kantoorbenodigdheden		0	0	0	0	0.00%
	43403		Boeken en Abonnementen		1,330	3,000	3,000	0	0.00%
	43411		Dienst- en werkkleding en uitrusting		43,422	150,000	150,000	0	0.00%
	43420		Water		0	0	0	0	0.00%
	43421		Voeding		886,971	453,000	453,000	0	0.00%
	43430		Onderhoud gebouwen en terreinen		0	0	0	0	0.00%
	43440		Huur gebouwen en ruimten		11,880	20,000	20,000	0	0.00%
	43445		Onderhoud Hardware and Applicaties		0	0	0	0	0.00%
	43448		Lease Contracten		29,600	0	0	0	0.00%
	43453		Schadevergoedingen		0	0	0	0	0.00%
	43468		Overige verpleegkosten		260,954	270,000	270,000	0	0.00%
	43472		Porti- en Telegramkosten		0	2,250	2,250	0	0.00%
	43474		Representatiekosten		0	36,000	36,000	0	0.00%
	43476		Rechts- en ander deskundig advies		0	0	0	0	0.00%
	43479		Accountantscontrole		0	0	0	0	0.00%
	43480		Cursussen en Opleidingen		6,868	32,400	32,400	0	0.00%
	43482		Kosten Laboratorium		0	0	0	0	0.00%
	43484		Verband/Geneesmiddel		118,954	175,000	175,000	0	0.00%
	43489		Projecten en Activiteiten		6,278	0	0	0	0.00%
	43491		Beveiliging		0	0	0	0	0.00%
	43497		Specifieke kosten orde en rust		40,820	0	0	0	0.00%
	43498		Overige specifieke kosten gevangenis		279,311	180,000	180,000	0	0.00%
	43499		Overige goederen en diensten		15,720	50,000	50,000	0	0.00%
	43501		Commissievergoeding		28,300	3,000	3,000	0	0.00%
	43504		Reiskosten gedetineerden/Vreemdelingen		15,236	50,000	50,000	0	0.00%
	43511		Schoonmaakbenodigdheden		26,884	0	0	0	0.00%
	43515		Huur voertuigen		6,421	0	0	0	0.00%
			Totaal materiële kosten		2,926,650	2,052,650	2,052,650	0	0.00%
			Totaalkosten		12,072,482	11,822,295	11,822,295	0	0.00%
5203			Immigratie-en Grensbewakingsdienst						
	41001		Bezoldiging		4,725,339	5,957,398	5,957,398	0	0.00%
	41005		Vakantie Toelage		368,485	391,075	391,075	0	0.00%
	41019		Diverse vergoedingen en toelagen		119,603	501,174	501,174	0	0.00%
	41020		Standplaats-toelage		196,287	0	0	0	0.00%
	41021		Kindertoelage		65,240	59,340	59,340	0	0.00%
	41050		Pensioenbijdrage A.P.S		763,120	1,171,361	1,171,361	0	0.00%
	41060		Compensatietoelage A.O.V./A.W.W.		428,945	439,641	439,641	0	0.00%
	41070		Werkgeversbijdrage AVBZ		30,217	30,305	30,305	0	0.00%
	41071		Werkgeversbijdrage FZOG		34,025	42,893	42,893	0	0.00%
	47003		Ziekteverzekering Kosten Personeel		0	-74,467	-74,467	0	0.00%
			Salarissen & Sociale Lasten		6,731,261	8,518,718	8,518,718	0	0.00%
	41003		Overwerk		538,969	100,000	100,000	0	0.00%
	41026		Gratificaties, extra periodiek		40,409	0	0	0	0.00%
	41039		Retroactieve uitkering		373,850	5,000	5,000	0	0.00%
	41040		Lump sum Indexering / COLA		0	0	0	0	0.00%
			Overige loonkosten		953,228	105,000	105,000	0	0.00%

GEWONE DIENST UITGAVEN									
Kosten- plaats	Grootboek- rekeningen	Project Code	Omschrijving	Project Code omschrijving	Vermoe- delijk werkelijke uitgave 2016	Begrote uitgaven 2017	Begrote uitgaven 2018	Verschil bedrag	Verschil %
			Hoofdstuk 5, Ministerie van Justitie						
			Totaal personeelskosten		7,684,489	8,623,718	8,623,718	0	0.00%
41203			Maaltijden		3,399	5,000	5,000	0	0.00%
41204			Reis- en verblijfskosten		11,625	6,434	6,434	0	0.00%
43000			Personeel van derden		104,924	60,000	60,000	0	0.00%
43001			Uitzending en terugzending contractanten		0	0	0	0	0.00%
43101			Elektra		0	0	0	0	0.00%
43103			Benzine, olie en smeermiddelen		28,414	15,000	15,000	0	0.00%
43320			Onderhoud en aankoop van wapens/munitie		0	15,000	15,000	0	0.00%
43401			Kantoorbenodigdheden		0	0	0	0	0.00%
43403			Boeken en Abonnementen		0	24,300	24,300	0	0.00%
43411			Dienst- en werkkleding en uitrusting		32,387	50,000	50,000	0	0.00%
43420			Water		0	0	0	0	0.00%
43421			Voeding		0	0	0	0	0.00%
43440			Huur gebouwen en ruimten		50,232	0	0	0	0.00%
43453			Schadevergoedingen		0	0	0	0	0.00%
43468			Overige verpleegkosten		0	0	0	0	0.00%
43472			Porti- en Telegramkosten		1,033	2,500	2,500	0	0.00%
43474			Representatiekosten		0	5,400	5,400	0	0.00%
43476			Rechts- en ander deskundig advies		0	0	0	0	0.00%
43480			Cursussen en Opleidingen		3,141	20,000	20,000	0	0.00%
43484			Verband/Geneesmiddel		0	0	0	0	0.00%
43491			Beveiliging		3,073	0	0	0	0.00%
43497			Specifieke kosten orde en rust		0	0	0	0	0.00%
43498			Overige specifieke kosten gevangenis		2,364	0	0	0	0.00%
43499			Overige goederen en diensten		5,857	57,500	57,500	0	0.00%
43504			Reiskosten gedetineerden/Vreemdelingen		0	0	0	0	0.00%
43511			Schoonmaakbenodigdheden		1,696	0	0	0	0.00%
43515			Huur voertuigen		21,049	0	0	0	0.00%
			Totaal materiële kosten		269,194	261,134	261,134	0	0.00%
			Totaal Immigratie en Naturalisatie Dienst		7,953,683	8,884,852	8,884,852	0	0.00%
5203			Immigratie- en Grensbewakingsdienst Tijdelijk Personeel						
43002			Bezoldiging		0	0	0	0	0.00%
43039			Retroactieve uitkering tijd.pers		0	0	0	0	0.00%
43060			Compensatietoelage A.O.V./A.W.W.		0	0	0	0	0.00%
43070			Werkgeversbijdrage AVBZ		0	0	0	0	0.00%
43071			Werkgeversbijdrage FZOG		0	0	0	0	0.00%
			Totaal tijdelijk personeelskosten		0	0	0	0	0.00%
5204			Landsrecherche						
41001			Bezoldiging		1,155,339	1,368,276	1,303,579	-64,697	-4.73%
41005			Vakantie Toelage		85,686	107,772	101,765	-6,007	-5.57%
41019			Diverse vergoedingen en toelagen		51,781	419,883	385,122	-34,761	-8.28%
41020			Standplaats-toelage		172,878	0	0	0	0.00%
41021			Kindertoelage		10,140	8,040	7,380	-660	-8.21%
41050			Pensioenbijdrage A.P.S		169,002	257,806	245,325	-12,481	-4.84%
41060			Compensatietoelage A.O.V./A.W.W.		95,550	112,584	108,472	-4,111	-3.65%
41070			Werkgeversbijdrage AVBZ		7,924	8,446	7,970	-475	-5.63%
41071			Werkgeversbijdrage FZOG		8,374	9,852	9,386	-466	-4.73%
47003			Ziekteverzekering Kosten Personeel		0	-17,103	-16,295	809	-4.73%
			Salarissen & Sociale Lasten		1,756,674	2,275,555	2,152,705	-122,850	-5.40%
41003			Overwerk		154,386	100,000	100,000	0	0.00%
41026			Gratificaties, extra periodiek etc.		15,395	0	0	0	0.00%
41039			Retroactieve uitkering		51,466	90,000	90,000	0	0.00%
41040			Lump sum Indexering / COLA		0	0	0	0	0.00%
			Overige loonkosten		221,247	190,000	190,000	0	0.00%
			Totaal personeelskosten		1,977,921	2,465,555	2,342,705	-122,850	-4.98%
41203			Maaltijden		2,421	4,500	4,500	0	0.00%
41204			Reis- en verblijfskosten		19,536	30,000	30,000	0	0.00%
43000			Personeel van derden		24,211	35,000	35,000	0	0.00%
43001			Uitzending en terugzending contractanten		0	0	0	0	0.00%
43101			Elektra		0	0	0	0	0.00%
43103			Benzine, olie en smeermiddelen		16,502	15,000	15,000	0	0.00%
43419			Diverse specifieke gebruiksgoederen		59,326	0	122,850	122,850	100%
43320			Onderhoud en aankoop van wapens/munitie		0	10,000	10,000	0	0.00%
43403			Boeken en Abonnementen		585	2,000	2,000	0	0.00%
43411			Dienst- en werkkleding en uitrusting		0	9,000	9,000	0	0.00%
43420			Water		0	0	0	0	0.00%
43421			Voeding		0	4,500	4,500	0	0.00%
43440			Huur gebouwen en ruimten		0	0	0	0	0.00%
43448			Lease Contracten		9,720	0	0	0	0.00%
43453			Schadevergoeding		0	0	0	0	0.00%
43468			Overige verpleegkosten		0	0	0	0	0.00%
43472			Porti- en Telegramkosten		0	450	450	0	0.00%
43474			Representatiekosten		0	4,500	4,500	0	0.00%
43476			Rechts- en ander deskundig advies		16,731	22,500	22,500	0	0.00%
43480			Cursussen en opleidingen		37,965	70,000	70,000	0	0.00%
43482			Kosten Laboratorium		10,301	20,000	20,000	0	0.00%
43484			Overige verpleegkosten		0	0	0	0	0.00%
43497			Specifieke kosten orde en rust		15,616	30,000	30,000	0	0.00%
43499			Overige goederen en diensten		15,442	15,000	15,000	0	0.00%
43504			Reiskosten gedetineerden/Vreemdelingen		0	0	0	0	0.00%
43515			Huur voertuigen		3,753	0	0	0	0.00%
			Totaal materiële kosten		232,109	272,450	395,300	122,850	45.09%
			Totaal Special Investigative Department		2,210,030	2,738,005	2,738,005	0	0.00%
5205			Donane						
41001			Bezoldiging		1,519,828	1,802,127	1,802,127	0	0.00%
41005			Vakantie Toelage		100,937	118,103	118,103	0	0.00%
41019			Diverse vergoedingen en toelagen		74,211	139,745	139,745	0	0.00%
41021			Kindertoelage		25,320	26,520	26,520	0	0.00%
41050			Pensioenbijdrage A.P.S		242,147	361,206	361,206	0	0.00%
41060			Compensatietoelage A.O.V./A.W.W.		140,885	133,827	133,827	0	0.00%

GEWONE DIENST UITGAVEN									
Kosten- plaats	Grootboek- rekeningen	Project Code	Omschrijving	Project Code omschrijving	Vermoe- delijk werkelijke uitgave 2016	Begrote uitgaven 2017	Begrote uitgaven 2018	Verschil bedrag	Verschil %
			Hoofdstuk 5, Ministerie van Justitie						
	41070		Werkgeversbijdrage AVBZ		9,610	9,153	9,153	0	0.00%
	41071		Werkgeversbijdrage FZOG		10,943	12,975	12,975	0	0.00%
	47003		Ziekteverzekering Kosten Personeel		0	-22,527	-22,527	0	0.00%
			Salarissen & Sociale Lasten		2,123,881	2,581,130	2,581,130	0	0.00%
	41003		Overwerk		238,081	208,991	208,991	0	0.00%
	41026		Gratificaties, extra periodiek etc.		3,250	0	0	0	0.00%
	41039		Retroactieve uitkering		79,956	5,000	5,000	0	0.00%
	41040		Lump sum Indexering / COLA		0	0	0	0	0.00%
			Overige loonkosten		321,287	213,991	213,991	0	0.00%
			Totaal personeelskosten		2,445,168	2,795,121	2,795,121	0	0.00%
	41203		Maaltijden		18,406	9,000	9,000	0	0.00%
	41204		Reis- en verblijfskosten		16,377	10,500	10,500	0	0.00%
	43000		Personeel van derden		4,272	44,500	44,500	0	0.00%
	43001		Uitzending en terugzending contractanten		0	0	0	0	0.00%
	43101		Elektra		0	0	0	0	0.00%
	43103		Benzine, olie en smeermiddelen		34,263	45,000	45,000	0	0.00%
	43320		Onderhoud en aankoop van wapens/munitie		1,904	2,250	2,250	0	0.00%
	43403		Boeken en Abonnementen		23,212	1,800	1,800	0	0.00%
	43411		Dienst- en werkkleding en uitrusting		10,807	20,000	20,000	0	0.00%
	43420		Water		0	0	0	0	0.00%
	43421		Voeding		0	0	0	0	0.00%
	43435		Onderhoud vervoermiddelen		0	0	0	0	0.00%
	43438		Onderhoud en reparaties		9,653	0	0	0	0.00%
	43440		Huur gebouwen en ruimten		0	0	0	0	0.00%
	43448		Lease Contracten		6,480	0	0	0	0.00%
	43453		Schadevergoedingen		0	0	0	0	0.00%
	43468		Overige verpleegkosten		3,243	0	0	0	0.00%
	43472		Porti- en Telegramkosten		175	0	0	0	0.00%
	43474		Representatiekosten		1,029	2,500	2,500	0	0.00%
	43476		Rechts- en ander deskundig advies		0	2,700	2,700	0	0.00%
	43480		Cursussen en opleidingen		10,891	15,000	15,000	0	0.00%
	43482		Kosten laboratorium		500	0	0	0	0.00%
	43493		Contributie en Lidmaatschap		43,470	0	0	0	0.00%
	43497		Specifieke kosten orde en rust		7,048	12,000	12,000	0	0.00%
	43498		Overige specifieke kosten gevangenis		0	0	0	0	0.00%
	43499		Overige goederen en diensten		4,676	83,000	83,000	0	0.00%
	43501		Commissievergoeding		0	0	0	0	0.00%
	43515		Huur voertuigen		28,706	0	0	0	0.00%
			Totaal materiële kosten		225,112	248,250	248,250	0	0.00%
			Totaal Douane		2,670,280	3,043,371	3,043,371	0	0.00%
5206			Meldpunt Ongebruikelijke Transacties (MOT)						
	41001		Bezoldiging		996,039	1,179,003	1,179,003	0	0.00%
	41005		Vakantie Toelage		62,868	72,580	72,580	0	0.00%
	41019		Diverse vergoedingen en toelagen		41,594	29,338	29,338	0	0.00%
	41021		Kindertoeleage		1,920	1,320	1,320	0	0.00%
	41050		Pensioenbijdrage A.P.S		138,665	216,736	216,736	0	0.00%
	41060		Compensatietoelage A.O.V./A.W.W.		58,510	74,139	74,139	0	0.00%
	41070		Werkgeversbijdrage AVBZ		4,999	5,585	5,585	0	0.00%
	41071		Werkgeversbijdrage FZOG		7,245	8,489	8,489	0	0.00%
	47003		Ziekteverzekering Kosten Personeel		0	-14,738	-14,738	0	0.00%
			Salarissen & Sociale Lasten		1,311,840	1,572,451	1,572,451	0	0.00%
	41003		Overwerk		0	0	0	0	0.00%
	41026		Gratificaties, extra periodiek etc.		0	0	0	0	0.00%
	41039		Retroactieve uitkering		13,912	5,000	5,000	0	0.00%
	41040		Lump sum Indexering / COLA		0	0	0	0	0.00%
			Overige loonkosten		13,912	5,000	5,000	0	0.00%
			Totaal personeelskosten		1,325,752	1,577,451	1,577,451	0	0.00%
	41204		Reis- en verblijfskosten		61,016	15,000	15,000	0	0.00%
	43000		Personeel van derden		1,541	36,000	36,000	0	0.00%
	43101		Elektra		0	0	0	0	0.00%
	43103		Benzine, olie en smeermiddelen		1,222	2,000	2,000	0	0.00%
	43403		Boeken en Abonnementen		4,501	12,500	12,500	0	0.00%
	43411		Dienst- en werkkleding en uitrusting		392	0	0	0	0.00%
	43419		Diverse specifieke gebruiksgoederen		0	0	0	0	0.00%
	43420		Water		0	0	0	0	0.00%
	43436		Onerhoud kantoor machines		0	0	0	0	0.00%
	43440		Huur gebouwen en ruimten		0	0	0	0	0.00%
	43445		Onderhoud Hardware and Applicaties		136,500	0	0	0	0.00%
	43472		Porti- en Telegramkosten		98	900	900	0	0.00%
	43474		Representatiekosten		48	13,500	13,500	0	0.00%
	43476		Rechts- en ander deskundig advies		61,117	14,400	14,400	0	0.00%
	43480		Cursussen en opleidingen		24,806	25,000	25,000	0	0.00%
	43491		Beveiliging		2,889	0	0	0	0.00%
	43493		Contributie en Lidmaatschap		100,292	90,000	90,000	0	0.00%
	43499		Overige goederen en diensten		12,306	6,000	6,000	0	0.00%
			Totaal materiële kosten		406,728	215,300	215,300	0	0.00%
			Totaal Uitvoerende Organisaties		1,732,480	1,792,751	1,792,751	0	0.00%
			Advies- en Onderzoekraden:						
			Subsidie						
			Griffier van het Gemeenschappelijke Hof van Justitie						
			Totaal personeelskosten		0	0	0	0	0.00%
			Totaal personeelskosten		0	0	0	0	0.00%
			Totaal personeelskosten		0	0	0	0	0.00%
			Totaal personeelskosten		0	0	0	0	0.00%
			Totaal personeelskosten		0	0	0	0	0.00%
			Totaal Griffier van het Gemeenschappelijke Hof van Justitie		0	0	0	0	0.00%
			Openbaar Ministerie						
			<i>Het Parket van de Procureur Generaal:</i>						
			<i>Openbaar Ministerie</i>						

GEWONE DIENST UITGAVEN									
Kosten- plaats	Grootboek- rekeningen	Project Code	Omschrijving	Project Code omschrijving	Vermoedelijk werkelijke uitgave 2016	Begrote uitgaven 2017	Begrote uitgaven 2018	Verschil bedrag	Verschil %
Hoofdstuk 5, Ministerie van Justitie									
5213	44201		Subsidie en bijdragen	Parquet Officier van Justitie		0	0	0	0.00%
5213	44102		Overheidsinstellingen	Parquet Officier van Justitie	4,811,525	2,002,900	2,002,900	0	0.00%
5215	44201		Subsidie en bijdragen	Parquet procureur generaal	0	0	0	0	0.00%
5215	44102		Overheidsinstellingen	Parquet procureur generaal	482,114	591,762	591,762	0	0.00%
Totaal Openbaar Ministerie					5,293,639	2,594,662	2,594,662	0	0.00%
Advies- en Onderzoeksraden									
5211	44201		Subsidie en bijdragen	Vreemdelingen keten PvA		0	0	0	0.00%
5212	44201		Subsidie en bijdragen	Kustwacht	0	0	0	0	0.00%
5212	44102		Overheidsinstellingen	Kustwacht	-6718	1,750,000	1,750,000	0	0.00%
5212	44202		Bijdrage	Kustwacht	0	0	0	0	0.00%
5214	44201		Subsidie en bijdragen	Gemeenschappelijk Hof van Justitie	0	0	0	0	0.00%
5214	44102		Overheidsinstellingen	Gemeenschappelijk Hof van Justitie	4,482,000	4,451,000	4,451,000	0	0.00%
5216	44201		Subsidie en bijdragen	Raad voor de Rechtshandhaving	0	0	0	0	0.00%
5216	44102		Overheidsinstellingen	Raad voor de Rechtshandhaving	925,000	925,000	925,000	0	0.00%
5216	44202		Overheidsinstellingen	Raad voor de Rechtshandhaving	0	0	0	0	0.00%
5217	44201		Subsidie en bijdragen	Constitutionele Hof	0	0	0	0	0.00%
5217	44102		Overheidsinstellingen	Constitutionele Hof	0	250,000	250,000	0	0.00%
Totaal Advies- en Onderzoeksraden					5,400,282	7,376,000	7,376,000	0	0
5207 Voogdijraad									
41001			Bezoldiging		760,673	973,731	973,731	0	0.00%
41005			Vakantie Toelage		48,920	59,899	59,899	0	0.00%
41019			Diverse vergoedingen en toelagen		26,134	21,280	21,280	0	0.00%
41021			Kindertoelage		4,340	3,300	3,300	0	0.00%
41050			Pensioenbijdrage A.P.S		112,167	186,286	186,286	0	0.00%
41060			Compensatietoelage A.O.V./A.W.W.		51,469	68,344	68,344	0	0.00%
41070			Werkgeversbijdrage AVBZ		3,828	4,612	4,612	0	0.00%
41071			Werkgeversbijdrage FZOG		5,546	7,011	7,011	0	0.00%
47003			Ziekteverzekering Kosten Personeel		0	-12,172	-12,172	0	0.00%
Salarissen & Sociale Lasten					1,013,077	1,312,290	1,312,290	0	0.00%
41003			Overwerk		0	0	0	0	0.00%
41026			Gratificaties, extra periodiek etc.		250	0	0	0	0.00%
41039			Retroactieve uitkering		14,618	5,000	5,000	0	0.00%
41040			Lump sum Indexering / COLA		0	0	0	0	0.00%
Overige loonkosten					14,868	5,000	5,000	0	0.00%
Totaal personeelskosten					1,027,945	1,317,290	1,317,290	0	0.00%
41204			Reis- en verblijfskosten			8,000	8,000	0	0.00%
43000			Personeel van derden		16,140	24,750	24,750	0	0.00%
43001			Uitzending en terugzending contractanten		0	0	0	0	0.00%
43101			Elektra		0	0	0	0	0.00%
43103			Benzine, olie en smeermiddelen		4,058	5,000	5,000	0	0.00%
43403			Boeken en Abonnementen		450	2,700	2,700	0	0.00%
43411			Dienst- en werkkleding en uitrusting		1,025	1,800	1,800	0	0.00%
43420			Water		0	0	0	0	0.00%
43440			Huur gebouwen en ruimten		0	0	0	0	0.00%
43468			Overige verpleegkosten		11,701	0	0	0	0.00%
43472			Porti- en Telegramkosten		169	2,250	2,250	0	0.00%
43474			Representatiekosten		387	9,000	9,000	0	0.00%
43476			Rechts- en ander deskundig advies		20,800	14,400	14,400	0	0.00%
43479			Accountantscontrole		0	2,700	2,700	0	0.00%
43480			Cursussen en opleidingen		5,789	9,000	9,000	0	0.00%
43484			Verband/Geneesmiddel		407	900	900	0	0.00%
43499			Overige goederen en diensten		2,120	4,500	4,500	0	0.00%
43515			Huur voertuigen		13,622	0	0	0	0.00%
Totaal materiële kosten					76,668	85,000	85,000	0	0.00%
44201			Subsidie en bijdragen		0	0	0	0	0.00%
44205			Onderstand		0	375,000	375,000	0	0.00%
47006			Uitkering verzorging jongeren		303,927	0	0	0	0.00%
Subsidie en bijdragen					303,927	375,000	375,000	0	0.00%
Totaal Voogdijraad					1,408,540	1,777,290	1,777,290	0	0.00%
5207 Voogdijraad Tijdelijk Personeel									
43002			Bezoldiging		0	0	0	0	0.00%
43039			Retroactieve uitkering		0	0	0	0	0.00%
43060			Compensatietoelage A.O.V./A.W.W.		0	0	0	0	0.00%
43070			Werkgeversbijdrage AVBZ		0	0	0	0	0.00%
43071			Werkgeversbijdrage FZOG		0	0	0	0	0.00%
Totaal tijdelijke personeelskosten					0	0	0	0	0.00%
Semi-private en NGO Organisaties:									
5207	44201		Subsidie en bijdragen	Voogdijraad	0	0	0	0	0.00%
5208	44201		Subsidie en bijdragen	Reclassering	1,606,705	0	0	0	0.00%
5208	44301		Subsidie aan instellingen	Reclassering	0	1,785,234	1,785,234	0	0.00%
5209	44201		Subsidie en bijdragen	Turning Point	1,116,391	0	0	0	0.00%
5209	44301		Subsidie aan instellingen	Turning Point	0	1,240,434	1,240,434	0	0.00%
5210	44201		Subsidie en bijdragen	Jeugd Detentie Centrum	0	0	0	0	0.00%
5210	43499		Overige goederen en diensten	Jeugd Detentie Centrum	997,194	494,763	494,763	0	0.00%
5211	44201		Subsidie en bijdragen	Justice Academy	0	0	0	0	0.00%
5211	43499		Overige goederen en diensten	Justice Academy	43,278	200,000	200,000	0	0.00%
Totaal Semi-private en NGO Organisaties					3,763,568	3,720,431	3,720,431	0	0.00%
Totaal gewone dienst					72,177,615	74,187,115	74,187,115	0	0.00%
TOTALEN PER ECONOMISCHE CATEGORIEËN									
					72,177,615	74,187,115	74,187,115	0	0.00%
41001			Bezoldiging		27,394,959	33,400,062	33,335,365	-64,697	-0.19%
41005			Vakantie Toelage		2,012,415	2,311,883	2,305,875	-6,007	-0.26%
41019			Diverse vergoedingen en toelagen		1,189,951	4,799,874	4,765,113	-34,761	-0.72%
41020			Standplaats-toelage		2,269,114	0	0	0	0.00%
41021			Kindertoelage		309,970	331,440	330,780	-660	-0.20%

GEWONE DIENST UITGAVEN									
Kosten- maats	Grootboek rekeningen	Project Code	Omschrijving	Project Code omschrijving	Vermoeudelijk werkelijke uitgave 2016	Begrote uitgaven 2017	Begrote uitgaven 2018	Verschil bedrag	Verschil %
			Hoofdstuk 5, Ministerie van Justitie						
41050			Pensioenbijdrage A.P.S		4,310,462	6,460,605	6,448,124	-12,481	-0.19%
41060			Compensatietoelag A.O.V./A.W.W.		2,514,228	2,568,590	2,564,479	-4,111	-0.16%
41070			Werkgeversbijdrage AVBZ		190,045	179,797	179,322	-475	-0.26%
41071			Werkgeversbijdrage FZOG		201,557	240,480	240,015	-466	-0.19%
41080			Overlijdensuitkering		23,100	0	0	0	0.00%
47003			Ziekteverzekering Kosten Personeel		0	-417,501	-416,692	809	-0.19%
			Salarissen & Sociale Lasten		40,415,801	49,875,231	49,752,381	-122,850	-0.25%
41003			Overwerk		5,295,866	3,263,248	3,263,248	0	0.00%
41026			Gratificaties, extra periodiek etc.		153,224	0	0	0	0.00%
41039			Retroactieve uitkering		1,856,207	325,000	325,000	0	0.00%
41040			Lump sum Indexering / COLA		0	0	0	0	0.00%
			Overige loonkosten		7,305,297	3,588,248	3,588,248	0	0.00%
41201			Werving en selectie		49,143	60,000	60,000	0	0.00%
			Indirecte personeelskosten		49,143	60,000	60,000	0	0.00%
			Totaal personeelskosten		47,770,241	53,523,479	53,400,629	-122,850	-0.23%
43002			Bezoldiging		2,456	0	0	0	0.00%
43039			Retroactieve uitkering tijd.pers		0	0	0	0	0.00%
43060			Compensatietoelag A.O.V./A.W.W.		0	0	0	0	0.00%
43070			Werkgeversbijdrage AVBZ		0	0	0	0	0.00%
43071			Werkgeversbijdrage FZOG		0	0	0	0	0.00%
			Totaal Tijdelijke personeels kosten		2,456	0	0	0	0.00%
41203			Maaltijden		211,875	173,500	173,500	0	0.00%
41204			Reis- en verblijfskosten		459,029	189,434	189,434	0	0.00%
43000			Personeel van derden		1,329,096	800,250	800,250	0	0.00%
43001			Uitzending en terugzending contractanten		18,738	50,000	50,000	0	0.00%
43101			Elektra		0	0	0	0	0.00%
43102			Gas		24,905	22,500	22,500	0	0.00%
43103			Benzine, olie en smeermiddelen		349,134	325,400	325,400	0	0.00%
43320			Onderhoud en aankoop van wapens/munitie		41,904	97,250	97,250	0	0.00%
43401			Kantoorbenodigdheden		0	0	0	0	0.00%
43403			Boeken en Abonnementen		266,429	298,132	298,132	0	0.00%
43411			Dienst- en werkleding en uitrusting		213,360	549,700	549,700	0	0.00%
43419			Diverse specifieke gebruiksgoederen		59,326	0	122,850	122,850	100%
43420			Water		0	0	0	0	0.00%
43421			Voeding		886,971	457,500	457,500	0	0.00%
43423			Wasbehandeling		0	2,250	2,250	0	0.00%
43430			Onderhoud gebouwen en terreinen		0	0	0	0	0.00%
43435			Onderhoud vervoermiddelen		0	0	0	0	0.00%
43436			Onderhoud kantoor machines		0	0	0	0	0.00%
43438			Onderhoud en reparaties		9,653	0	0	0	0.00%
43440			Huur gebouwen en ruimten		1,537,328	974,209	974,209	0	0.00%
43445			Onderhoud Hardware and Applicaties		137,206	0	0	0	0.00%
43448			Lease Contracten		169,587	0	0	0	0.00%
43450			Verzekering gebouwen		0	0	0	0	0.00%
43451			verzekering voertuigen		0	0	0	0	0.00%
43452			Verzekering personeel		206,280	0	0	0	0.00%
43453			Schadevergoedingen		609,538	250,000	250,000	0	0.00%
43468			Overige verpleegkosten		401,671	320,000	320,000	0	0.00%
43470			Advertentiekosten		2,462	0	0	0	0.00%
43472			Porti- en Telegramkosten		2,784	14,350	14,350	0	0.00%
43474			Representatiekosten		28,981	102,700	102,700	0	0.00%
43476			Rechts- en ander deskundig advies		471,175	246,000	246,000	0	0.00%
43479			Accountantscontrole		0	7,200	7,200	0	0.00%
43480			Cursussen en opleidingen		188,827	380,400	380,400	0	0.00%
43482			Kosten laboratorium		550,800	120,000	120,000	0	0.00%
43484			Verband/Geneesmiddel		130,031	189,400	189,400	0	0.00%
43487			Communicatie		5,408	0	0	0	0.00%
43489			Projecten en Activiteiten		6,278	0	0	0	0.00%
43491			Beveiliging		5,962	0	0	0	0.00%
43493			Contributie en Lidmaatschap		175,115	150,000	150,000	0	0.00%
43497			Specifieke kosten orde en rust		435,254	232,868	232,868	0	0.00%
43498			Overige specifieke kosten gevangenis		285,670	189,000	189,000	0	0.00%
43499			Overige goederen en diensten		1,173,934	1,037,263	1,037,263	0	0.00%
43501			Commissievergoeding		58,300	63,000	63,000	0	0.00%
43504			Reiskosten gedetineerden/Vreemdelingen		15,236	50,000	50,000	0	0.00%
43511			Schoonmaakbenodigdheden		28,580	0	0	0	0.00%
43515			Huur voertuigen		107,147	0	0	0	0.00%
44102			Overheidsinstellingen		10,693,921	9,970,662	9,970,662	0	0.00%
44201			Subsidie en bijdragen		2,803,096	0	0	0	0.00%
44202			Bijdrage		0	0	0	0	0.00%
44205			Onderstand		0	375,000	375,000	0	0.00%
44301			Subsidie aan instellingen		0	3,025,668	3,025,668	0	0.00%
47006			Uitkering verzorging jongeren		303,927	0	0	0	0.00%
			Totaal materiële kosten		24,404,918	20,663,636	20,786,486	122,850	0.59%
			Totaal		72,177,615	74,187,115	74,187,115	0	0.00%

GEWONE DIENST UITGAVEN										
Kosten plaats	Grootboek rekening n	Project Code	Omschrijving	Project Code	Omschrijving	Vermoedelijke Werkelijke uitgaven 2016	Begrote uitgaven 2017	Begrote uitgaven 2018	Verschil bedrag	Verschil %
			Hoofdstuk 6, Ministerie van Onderwijs, Cultuur, Jeugd en Sport							
60			Minister							
	41001		Bezoldiging			0	244,402	244,402	0	0.00%
	41005		Vakantie Toelage			0	15,980	15,980	0	0.00%
	41019		Diverse vergoedingen en toelagen			0	20,664	20,664	0	0.00%
	41021		Kindertoelage			0	1,260	1,260	0	0.00%
	41050		Pensioenbijdrage A.P.S.			0	0	0	0	0.00%
	41060		Compensatietoelage A.O.V./A.W.W.			0	7,771	7,575	-196	-2.52%
	41070		Werkgeversbijdrage AVBZ			0	1,235	1,235	0	0.00%
	41071		Werkgeversbijdrage FZOG			0	1,760	1,760	0	0.00%
	47003		Ziekteverzekering Kosten Personeel			0	-3,055	-3,055	0	0.00%
			Salarissen & Sociale Lasten			0	290,016	289,820	-196	-0.07%
	41003		Overwerk			0	0	0	0	0.00%
	41039		Retroactieve uitkering			0	0	0	0	0.00%
	41040		Lump sum Indexering / COLA			0	0	0	0	0.00%
			Overige loonkosten			0	0	0	0	0.00%
			Totaal personeelskosten			0	290,016	289,820	-196	-0.07%
	41204		Reis- en verblijfskosten			42,967	39,600	39,600	0	0.00%
	43000		Personeel van derden			0	0	0	0	0.00%
	43101		Electriciteit			0	0	0	0	0.00%
	43103		Benzine, olie en smeermiddelen			1,986	11,668	11,668	0	0.00%
	43403		Boeken en abonnementen			0	0	0	0	0.00%
	43411		Dienst- en werkkleding en uitrusting			0	0	0	0	0.00%
	43419		Diverse specifieke gebruiksgoederen			0	0	0	0	0.00%
	43420		Water			0	0	0	0	0.00%
	43436		Onderhoud kantoomachines			1,800	0	0	0	0.00%
	43440		Huur gebouwen en ruimten			0	0	0	0	0.00%
	43459		Beleidsontwikkelings taken			0	0	0	0	0.00%
	43470		Advertentiekosten			0	0	0	0	0.00%
	43474		Representatiekosten			6,439	9,000	9,000	0	0.00%
	43476		Rechts- en ander deskundig advies			14,890	36,550	51,550	15,000	41.04%
	43489		Projecten en activiteiten			3,814	0	0	0	0.00%
	43499		Overige goederen en diensten			28,768	71,990	71,990	0	0.00%
			Totaal materiële kosten			100,664	168,808	183,808	15,000	8.89%
			Totaal Minister			100,664	458,824	473,628	14,804	3.23%
6010			Kabinet							
	41001		Bezoldiging			401,860	351,548	428,341	76,793	21.84%
	41005		Vakantie Toelage			35,469	29,614	37,101	7,487	25.28%
	41019		Diverse vergoedingen en toelagen			135,005	141,360	188,751	47,391	33.52%
	41021		Kindertoelage			2,025	660	1,260	600	90.91%
	41050		Pensioenbijdrage A.P.S.			35,168	67,174	80,229	13,055	19.43%
	41060		Compensatietoelage A.O.V./A.W.W.			26,036	29,686	32,842	3,156	10.63%
	41070		Werkgeversbijdrage AVBZ			3,220	2,331	2,924	593	25.43%
	41071		Werkgeversbijdrage FZOG			3,477	2,531	3,084	553	21.84%
	41080		Overlijdsuitkering			0	0	0	0	0.00%
	47003		Ziekteverzekering Kosten Personeel			0	-4,394	-5,354	-960	21.84%
			Salarissen & Sociale Lasten			642,260	620,511	769,178	148,667	23.96%
	41003		Overwerk			0	0	0	0	0.00%
	41026		Gratificaties, extra periodiek etc			1,798	0	0	0	0.00%
	41039		Retroactieve uitkering			43,250	0	0	0	0.00%
	41040		Lump sum Indexering / COLA			0	0	0	0	0.00%
			Overige loonkosten			45,048	0	0	0	0.00%
			Totaal personeelskosten			687,308	620,511	769,178	148,667	23.96%
	41204		Reis- en verblijfskosten			0	10,219	10,219	0	0.00%
	43002		Bezoldiging tijdelijk personeel			47,971	0	0	0	0.00%
	43101		Electriciteit			0	0	0	0	0.00%
	43103		Benzine, olie en smeermiddelen			0	1,300	1,300	0	0.00%
	43411		Dienst- en werkkleding en uitrusting			0	0	0	0	0.00%
	43419		Diverse specifieke gebruiksgoederen			0	0	0	0	0.00%
	43420		Water			0	0	0	0	0.00%
	43440		Huur gebouwen en ruimten			0	0	0	0	0.00%
	43474		Representatiekosten			0	5,000	5,000	0	0.00%
	43476		Rechts- en ander deskundig advies			0	0	0	0	0.00%
	43480		Cursussen en opleidingen			0	0	0	0	0.00%
	43499		Overige goederen en diensten			12,564	5,000	5,000	0	0.00%
			Totaal materiële kosten			60,535	21,519	21,519	0	0.00%
			Totaal Kabinet			747,843	642,030	790,697	148,667	23.16%
6021			Stafbureau							
	41001		Bezoldiging			553,871	606,246	642,108	35,862	5.92%
	41005		Vakantie Toelage			34,202	38,157	42,339	4,182	10.96%
	41019		Diverse vergoedingen en toelagen			4,095	27,182	61,018	33,836	124.48%
	41021		Kindertoelage			5,360	2,520	2,520	0	0.00%
	41050		Pensioenbijdrage A.P.S.			86,629	111,955	118,052	6,097	5.45%
	41060		Compensatietoelage A.O.V./A.W.W.			33,211	37,844	37,985	142	0.37%
	41070		Werkgeversbijdrage AVBZ			2,560	2,942	3,276	334	11.36%
	41071		Werkgeversbijdrage FZOG			4,023	4,365	4,623	258	5.92%
	47003		Ziekteverzekering Kosten Personeel			0	-7,578	-8,026	-448	5.92%
			Salarissen & Sociale Lasten			723,951	823,632	903,894	80,262	9.74%
	41003		Overwerk			0	0	0	0	0.00%
	41026		Gratificaties, extra periodiek etc			0	0	0	0	0.00%
	41039		Retroactieve uitkering			7,210	5,000	5,000	0	0.00%
	41040		Lump sum Indexering / COLA			0	0	0	0	0.00%
			Overige loonkosten			7,210	5,000	5,000	0	0.00%
			Totaal personeelskosten			731,161	828,632	908,894	80,262	9.69%
	40002		Onvoorzien uitgaven			0	0	0	0	0.00%
	41204		Reis- en verblijfskosten			8,640	12,826	12,826	0	0.00%
	43000		Personeel van derden			0	0	0	0	0.00%
	43101		Electriciteit			0	0	0	0	0.00%
	43103		Benzine, olie en smeermiddelen			4,494	7,246	7,246	0	0.00%
	43401		Kantoorbenodigdheden			18	0	0	0	0.00%
	43403		Boeken en abonnementen			0	0	0	0	0.00%
	43411		Dienst- en werkkleding en uitrusting			0	0	0	0	0.00%
	43419		Diverse specifieke gebruiksgoederen			0	0	0	0	0.00%
	43420		Water			0	0	0	0	0.00%
	43440		Huur gebouwen en ruimten			33,797	0	0	0	0.00%
	43459		Beleidsontwikkelings taken			0	0	0	0	0.00%
	43472		Porti- en Telegramkosten			0	0	0	0	0.00%
	43474		Representatiekosten			0	1,000	1,000	0	0.00%
	43476		Rechts- en ander deskundig advies			0	25,000	25,000	0	0.00%

GEWONE DIENST UITGAVEN									
Kosten plaats	Grootboek rekening n	Project Code	Omschrijving	Project Code Omschrijving	Vermoedelijke Werkelijke uitgaven 2016	Begrote uitgaven 2017	Begrote uitgaven 2018	Verschil bedrag	Verschil %
			Hoofdstuk 6, Ministerie van Onderwijs, Cultuur, Jeugd en Sport						
	43480	61012	Cursussen en opleidingen	UNESCO	33,736	0	10,000	10,000	100%
	43489		Projecten en activiteiten		73,653	10,000	34,140	24,140	241.40%
	43491		Beveiliging		0	0	0	0	0.00%
	43493		Contributie en Lidmaatschap		0	3,747	3,747	0	0.00%
	43499		Overige goederen en diensten		4,242	9,061	9,061	0	0.00%
			Totaal materiële kosten		158,580	68,880	103,020	34,140	49.56%
			Totaal Stafbureau		889,741	897,512	1,011,913	114,402	12.75%
			Afdelingen:						
8110			Afdeling Onderwijs						
	41001		Bezoldiging		976,528	1,306,287	1,320,499	14,212	1.09%
	41005		Vakantie Toelage		65,371	81,915	82,768	853	1.04%
	41019		Diverse vergoedingen en toelagen		78,916	53,029	53,029	0	0.00%
	41021		Kindertoelage		6,040	5,940	5,940	0	0.00%
	41050		Pensioenbijdrage A.P.S.		154,600	244,303	246,719	2,416	0.99%
	41060		Compensatietoelag A.O.V./A.W.W.		70,442	89,152	88,949	-203	-0.23%
	41070		Werkgeversbijdrage AVBZ		5,216	6,314	6,380	65	1.04%
	41071		Werkgeversbijdrage FZOG		7,058	9,405	9,508	102	1.09%
	47003		Ziekteverzekering Kosten Personeel		0	-16,329	-16,506	-178	1.09%
			Salarissen & Sociale Lasten		1,363,631	1,780,017	1,797,285	17,267	0.97%
	41003		Overwerk		0	0	0	0	0.00%
	41026		Gratificaties, extra periodiek etc		1,920	0	0	0	0.00%
	41039		Retroactieve uitkering		16,738	5,000	5,000	0	0.00%
	41040		Lump sum Indexering / COLA		0	0	0	0	0.00%
			Overige loonkosten		18,658	5,000	5,000	0	0.00%
			Totaal personeelskosten		1,382,289	1,785,017	1,802,285	17,267	0.97%
	41204		Reis- en verblijfskosten		14,113	10,000	25,000	15,000	150.00%
	43000		Personeel van derden		6,831	0	0	0	0.00%
	43101		Electriciteit		0	0	0	0	0.00%
	43103		Benzine, olie en smeermiddelen		6,573	2,600	2,600	0	0.00%
	43403		Boeken en abonnementen		135	5,000	5,000	0	0.00%
	43411		Dienst- en werkkleding en uitrusting		0	0	0	0	0.00%
	43419		Diverse specifieke gebruiksgoederen		0	0	0	0	0.00%
	43420		Water		0	0	0	0	0.00%
	43440		Huur gebouwen en ruimten		135,188	0	0	0	0.00%
	43456		Beheersfaciliteiten		0	0	0	0	0.00%
	43457		Examenkosten		4,147	0	0	0	0.00%
	43458		Schoolbus vervoer		5,337,036	2,801,372	4,396,932	1,595,560	56.96%
	43470		Advertentiekosten		0	0	0	0	0.00%
	43472		Porti- en Telegramkosten		0	500	500	0	0.00%
	43474		Representatiekosten		0	0	0	0	0.00%
	43476		Rechts- en ander deskundig advies		90,561	100,000	150,000	50,000	50.00%
	43479		Accountantscontrole		0	0	0	0	0.00%
	43480		Cursussen en opleidingen		0	0	20,000	20,000	100%
	43489		Projecten en activiteiten		0	0	0	0	0.00%
			Projecten en activiteiten						
	43489	60025	Projecten en activiteiten	Vrije educatie	0	0	0	0	0.00%
	43489	60021	Projecten en activiteiten	100 leerplichtigen zonder een start kwalificatie	0	0	0	0	0.00%
	43489	60073	Projecten en activiteiten	Onderwijshervorming	0	1,448,628	1,605,000	156,372	10.79%
	43489	60060	Projecten en activiteiten	Accreditation & Certification	0	37,500	37,500	0	0.00%
	43489	60074	Projecten en activiteiten	Uitvoering ROA Taken & Onderzoek	0	37,500	75,000	37,500	100.00%
	43491		Beveiliging		0	0	0	0	0.00%
	43499		Overige goederen en diensten		4,393	8,255	8,255	0	0.00%
			SLA, Contracts and Licenses						
	43503	60026	SLA, Contracts and Licenses	Operational Cost Schoolfit	0	85,998	85,998	0	0.00%
	43503	60027	SLA, Contracts and Licenses	EMIS	0	40,500	40,500	0	0.00%
	43521		Totaal materiële kosten		5,598,977	4,631,355	6,800,517	2,169,162	46.84%
			Subsidies en bijdragen		75,995,823	72,693,789	73,806,875	1,113,086	1.53%
	44201	60014	Subsidies en bijdragen	Stichting Voortgezet Onderwijs St. Maarten	0	0	0	0	0.00%
	44302	60014	Subsidies Onderwijs	Stichting Voortgezet Onderwijs St. Maarten	19,829,866	17,975,469	17,093,101	-882,368	-4.91%
	44201	60015	Subsidies en bijdragen	Foundation for Academic and Vocational education	0	0	0	0	0.00%
	44302	60015	Subsidies Onderwijs	Foundation for Academic and Vocational education	13,718,255	13,482,155	12,893,092	-589,063	-4.37%
	44201	60016	Subsidies en bijdragen	Foundation for Catholic Education St. Maarten	0	0	0	0	0.00%
	44302	60016	Subsidies Onderwijs	Foundation for Catholic Education St. Maarten	18,786,346	17,865,622	18,365,538	499,916	2.80%
	44201	60017	Subsidies en bijdragen	Foundation for Protestant Christian Education, W.I.	0	0	0	0	0.00%
	44302	60017	Subsidies Onderwijs	Foundation for Protestant Christian Education, W.I.	6,480,142	6,475,124	6,499,922	24,798	0.38%
	44201	60018	Subsidies en bijdragen	Methodist Agogic Centre	0	0	0	0	0.00%
	44302	60018	Subsidies Onderwijs	Methodist Agogic Centre	8,584,500	8,419,282	9,445,365	1,026,083	12.19%
	44201	60019	Subsidies en bijdragen	Foundation of Seventh- Day Adventist Churches School Board	0	0	0	0	0.00%
	44302	60019	Subsidies Onderwijs	Foundation of Seventh- Day Adventist Churches School Board	2,846,044	3,032,862	3,370,454	337,592	11.13%
	44201	60020	Subsidies en bijdragen	University of St. Martin	0	0	0	0	0.00%
	44302	60020	Subsidies Onderwijs	University of St. Martin	799,140	1,000,000	1,059,140	59,140	5.91%
	44201	60021	Subsidies en bijdragen	Secundair Beroeps Onderwijs / NIPA	0	0	0	0	0.00%
	44302	60021	Subsidies Onderwijs	Secundair Beroeps Onderwijs / NIPA	3,427,357	2,919,102	3,223,340	304,238	10.42%
	44201	60046	Subsidies en bijdragen	Educational Behaviour Modification Program Belvedere	0	0	0	0	0.00%
	44302	60046	Subsidies Onderwijs	Educational Behaviour Modification Program Belvedere	0	0	0	0	0.00%
	44201	60024	Subsidies en bijdragen	Charlotte Brookson Academy	0	0	0	0	0.00%
	44302	60024	Subsidies Onderwijs	Charlotte Brookson Academy	1,524,173	1,524,173	1,856,923	332,750	21.83%
			Totaal Afdeling Onderwijs		82,977,089	79,110,161	82,409,677	3,299,515	4.17%

GEWONE DIENST UITGAVEN									
Kosten plaats	Grootboek rekening n	Project Code	Omschrijving	Project Code Omschrijving	Vermoedelijke Werkelijke uitgaven 2016	Begrote uitgaven 2017	Begrote uitgaven 2018	Verschil bedrag	Verschil %
			Hoofdstuk 6, Ministerie van Onderwijs, Cultuur, Jeugd en Sport						
			Afdeling Cultuur						
6120									
	41001		Bezoldiging		553,898	586,335	596,329	9,994	1.70%
	41005		Vakantie Toelage		34,719	36,138	36,738	600	1.66%
	41019		Diverse vergoedingen en toelagen		11,532	11,532	11,532	0	0.00%
	41021		Kindertoelage		4,440	4,440	4,440	0	0.00%
	41050		Pensioenbijdrage A.P.S.		89,511	111,535	113,234	1,699	1.52%
	41060		Compensatietoelag A.O.V./A.W.W.		40,517	41,035	41,386	352	0.86%
	41070		Werkgeversbijdrage AVBZ		2,775	2,783	2,829	46	1.65%
	41071		Werkgeversbijdrage FZOG		4,010	4,222	4,294	72	1.70%
	47003		Ziekteverzekering Kosten Personeel		0	-7,329	-7,454	-125	-1.70%
			Salarissen & Sociale Lasten		741,402	790,690	803,328	12,638	1.60%
	41003		Overwerk		0	0	0	0	0.00%
	41026		Gratificaties, extra periodiek etc		250	0	0	0	0.00%
	41039		Retroactieve uitkering		9,396	5,000	5,000	0	0.00%
	41040		Lump sum Indexering / COLA		0	0	0	0	0.00%
			Overige loonkosten		9,646	5,000	5,000	0	0.00%
			Totaal personeelskosten		751,048	795,690	808,328	12,638	1.59%
	41204		Reis- en verblijfskosten		6,210	10,000	10,000	0	0.00%
	43000		Personeel van derden		0	0	0	0	0.00%
	43101		Electriciteit		0	0	0	0	0.00%
	43103		Benzine, olie en smeermiddelen		0	0	0	0	0.00%
	43403		Boeken en abonnementen		990	1,000	1,000	0	0.00%
	43411		Dienst- en werkkleding en uitrusting		0	0	0	0	0.00%
	43419		Diverse specifieke gebruiksgoederen		0	0	0	0	0.00%
	43420		Water		0	0	0	0	0.00%
	43440		Huur gebouwen en ruimten		4,225	0	0	0	0.00%
	43455		Talente Beurs		69,030	50,000	50,000	0	0.00%
	43459		Beleidsontwikkelings taken		0	0	0	0	0.00%
	43470		Advertentiekosten		0	1,000	1,000	0	0.00%
	43472		Porti- en Telegramkosten		0	500	500	0	0.00%
	43474		Representatiekosten		0	0	0	0	0.00%
	43476		Rechts- en ander deskundig advies		0	0	0	0	0.00%
	43479		Accountantscontrole		0	0	0	0	0.00%
	43480		Cursussen en opleidingen		0	0	0	0	0.00%
	43489		Projecten en activiteiten		28,115	0	0	0	0.00%
	44201		Subsidies		8,000	0	0	0	0.00%
			Projecten en activiteiten						
	43489	61007	Projecten en activiteiten	Tangible Cultural Heritage	87,224	200,000	141,000	-59,000	-29.50%
	43489	61008	Projecten en activiteiten	Tracking Cultural Goods	0	75,000	62,362	-12,638	-16.85%
	43489	61009	Projecten en activiteiten	Intangible Cultural Heritage	51,905	75,000	75,000	0	0.00%
	43489	*	Projecten en activiteiten	Cultural Diversity	0	0	0	0	0.00%
	43489	61010	Projecten en activiteiten	Promoting Culture Nationally	106,388	128,100	88,100	-40,000	-31.23%
	43489	*	Projecten en activiteiten	Social Cohesion/dialogue	0	0	0	0	0.00%
	43489	62002	Projecten en activiteiten	Staff Stichting Culturele Ontwikkeling	0	0	0	0	0.00%
	43489	62003	Projecten en activiteiten	Exploitatiekosten Stichting Culturele Ontwikkeling	0	0	0	0	0.00%
	43489	62005	Projecten en activiteiten	Stichting Culturele Ontwikkeling	99,270	0	0	0	0.00%
	43489	66001	Projecten en activiteiten	Fashion Design	0	3,000	3,000	0	0.00%
	43491		Beveiliging		0	0	0	0	0.00%
	43493		Contributie en Lidmaatschap		0	0	0	0	0.00%
	43499		Overige goederen en diensten		82	5,000	5,000	0	0.00%
			Commissievergoeding						
	43501	61004	Commissievergoeding	Cultuurraad	0	0	0	0	0.00%
	43501	61011	Commissievergoeding	UNESCO Category II Centre	0	30,000	30,000	0	0.00%
	43501	61006	Commissievergoeding	Monumentenraad	0	45,000	45,000	0	0.00%
	43501	65002	Commissievergoeding	Film Keuring Commissie	2,920	2,500	2,500	0	0.00%
			Totaal materiële kosten		464,359	626,100	514,462	-111,638	-17.83%
			Subsidies en bijdragen		1,396,380	1,358,100	1,576,100	218,000	16.05%
	44301	**	Subsidie aan instellingen		0	0	0	0	0.00%
	44201	61001	Subsidies en bijdragen	Museum/Natural Heritages (St. Maarten Museum Heritage Foundation)		0	0	0	0.00%
	44301	61001	Subsidie aan instellingen	Museum/Natural Heritages (St. Maarten Museum Heritage Foundation)	90,000	103,500	103,500	0	0.00%
	44201	61005	Subsidies en bijdragen	Momentenzorg (Monumentenfonds)	0	0	0	0	0.00%
	44301	61005	Subsidie aan instellingen	Momentenzorg (Monumentenfonds)	0	112,500	212,500	100,000	88.89%
	44201	67007	Subsidies en bijdragen	John Larmonie center	0	0	0	0	0.00%
	44301	67007	Subsidie aan instellingen	John Larmonie center	0	45,000	45,000	0	0.00%
	44201	62004	Subsidies en bijdragen	Motion Dance School	0	0	0	0	0.00%
	44201	64004	Subsidies en bijdragen	Library (Stichting Philipsburg Jubilee Library)	0	0	0	0	0.00%
	44301	64004	Subsidie aan instellingen	Library (Stichting Philipsburg Jubilee Library)	1,188,380	1,097,100	1,097,100	0	0.00%
	44301	62005	Subsidie aan instellingen	Stichting Culturele Ontwikkeling	118,000	0	118,000	118,000	100%
	44301	61013*	Subsidie aan instellingen	Mariëtem Archeologisch Meldpunt Sint Maarten	0	0	0	0	0.00%
			Totaal Afdeling Cultuur		2,611,787	2,779,890	2,898,890	119,000	4.28%
			Afdeling Jeugd- en Jongeren						
6130									
	41001		Bezoldiging		381,432	409,463	518,001	108,537	26.51%
	41005		Vakantie Toelage		24,263	24,568	31,080	6,512	26.51%
	41019		Diverse vergoedingen en toelagen		3,948	0	0	0	0.00%
	41021		Kindertoelage		0	0	0	0	0.00%
	41050		Pensioenbijdrage A.P.S.		60,007	77,020	98,436	21,416	27.81%
	41060		Compensatietoelag A.O.V./A.W.W.		28,692	27,458	34,631	7,173	26.12%
	41070		Werkgeversbijdrage AVBZ		2,006	1,887	2,388	501	26.53%
	41071		Werkgeversbijdrage FZOG		2,857	2,948	3,730	781	26.51%
	41201		Werving en selectie		0	0	0	0	0.00%
	47003		Ziekteverzekering Kosten Personeel		0	-5,118	-6,475	-1,357	-26.51%
			Salarissen & Sociale Lasten		503,205	538,227	681,790	143,563	26.67%
	41003		Overwerk		0	0	0	0	0.00%
	41026		Gratificaties, extra periodiek etc		0	0	0	0	0.00%
	41039		Retroactieve uitkering		10,522	5,000	5,000	0	0.00%
	41040		Lump sum Indexering / COLA		0	0	0	0	0.00%
			Overige loonkosten		10,522	5,000	5,000	0	0.00%
			Totaal personeelskosten		513,727	543,227	686,790	143,563	26.43%

GEWONE DIENST UITGAVEN									
Kosten plaats	Grootboek rekening n	Project Code	Omschrijving	Project Code Omschrijving	Vermoedelijke Werkelijke uitgaven 2016	Begrote uitgaven 2017	Begrote uitgaven 2018	Verschil bedrag	Verschil %
			Hoofdstuk 6, Ministerie van Onderwijs, Cultuur, Jeugd en Sport						
	41204		Reis- en verblijfskosten		12,677	10,000	10,000	0	0.00%
	43000		Personeel van derden		0	0	0	0	0.00%
	43002		Bezoldiging tijdelijk personeel		4,912	0	0	0	0.00%
	43039		Retroactieve uitkering tijd. pers.		10,504	0	0	0	0.00%
	43060		Comp.toeslag A.O.V./A.W.W. tijd. pers.		0	0	0	0	0.00%
	43070		Werkgeversbijdrage AVBZ tijd. pers.		0	0	0	0	0.00%
	43071		Werkgeversbijdrage FZOG tijd. pers.		0	0	0	0	0.00%
	43101		Electriciteit		0	0	0	0	0.00%
	43103		Benzine, olie en smeermiddelen		0	0	0	0	0.00%
	43403		Boeken en abonnementen		0	0	0	0	0.00%
	43411		Dienst- en werkklleding en uitrusting		0	0	0	0	0.00%
	43419		Diverse specifieke gebruiksgoederen		0	0	0	0	0.00%
	43420		Water		0	0	0	0	0.00%
	43440		Huur gebouwen en ruimten		39,600	0	0	0	0.00%
	43455		Talenten Beurs		0	0	0	0	0.00%
	43456		Beheersfaciliteiten		0	0	0	0	0.00%
	43459		Beleidsontwikkelings taken		0	0	0	0	0.00%
	43470		Advertentiekosten		0	0	0	0	0.00%
	43472		Porti- en Telegramkosten		0	0	0	0	0.00%
	43474		Representatiekosten		0	0	0	0	0.00%
	43476		Rechts- en ander deskundig advies		0	0	0	0	0.00%
	43479		Accountantscontrole		0	0	0	0	0.00%
	43480		Cursussen en opleidingen		0	0	0	0	0.00%
	43489		Projecten en activiteiten		1,984	0	0	0	0.00%
			Projecten en activiteiten						
	43489	60063	Projecten en activiteiten	Ik Ben Koning	697	0	0	0	0.00%
	43489	67028	Projecten en activiteiten	BOP (Job program)	79,701	75,000	75,000	0	0.00%
	43489	67029	Projecten en activiteiten	Rights of the Child	24,683	50,000	50,000	0	0.00%
	43489	67030	Projecten en activiteiten	Positive Action (teenage pregnancy) Execution recommendation Youth Development	57,079	37,500	37,500	0	0.00%
	43489	67031	Projecten en activiteiten	Program and RTC	36,899	75,000	75,000	0	0.00%
	43489	67003	Projecten en activiteiten	Community Schools	1,032,601	1,030,960	1,746,321	715,361	69.39%
	43489	67005	Projecten en activiteiten	Early Childhood Care and Development	0	100,000	0	100,000	100%
	43489	67015	Projecten en activiteiten	Stichting jeugd en jongeren ontwikkeling	0	0	0	0	0.00%
	43489	67054	Projecten en activiteiten	Integrated Youth Policy implementation	0	0	525,000	525,000	100%
	43489	67019	Projecten en activiteiten	Overige	11,803	0	0	0	0.00%
	43491		Beveiliging		0	0	0	0	0.00%
	43493		Contributie en Lidmaatschap		0	0	0	0	0.00%
	43499		Overige goederen en diensten		11,543	21,600	21,600	0	0.00%
	43501		Commissievergoeding		0	0	0	0	0.00%
			Totaal materiele kosten		1,324,683	1,300,060	2,640,421	1,340,361	103.10%
			Subsidies en bijdragen		423,939	386,900	386,900	0	0.00%
	44201	67002	Subsidies en bijdragen	Youth Program Belverdere Community Center	0	0	0	0	0.00%
	44301	67002	Subsidie aan instellingen	Youth Program Belverdere Community Center	108,864	120,960	120,960	0	0.00%
	44301		Subsidie aan instellingen		0	0	0	0	0.00%
	44201	67004	Subsidies en bijdragen	Youth Program Dutch Quarter Community Center	0	0	0	0	0.00%
	44201	67008	Subsidies en bijdragen	No kidding with our Kids	0	0	0	0	0.00%
	44301	67008	Subsidie aan instellingen	No kidding with our Kids	144,144	147,840	147,840	0	0.00%
	44201	67014	Subsidies en bijdragen	St. Maarten Youth Council	0	0	0	0	0.00%
	44301	67014	Subsidie aan instellingen	St. Maarten Youth Council	117,837	33,600	33,600	0	0.00%
	44201	67017	Subsidies en bijdragen	Uniformed Organization	0	0	0	0	0.00%
	44301	67017	Subsidie aan instellingen	Uniformed Organization	5,094	4,500	4,500	0	0.00%
	44201	67018	Subsidies en bijdragen	Victorious Living Foundation	0	0	0	0	0.00%
	44301	67018	Subsidie aan instellingen	Victorious Living Foundation	0	0	0	0	0.00%
	44201	60052	Subsidies en bijdragen	St. Maarten Early Childhood Development Association	0	0	0	0	0.00%
	44301	60052	Subsidie aan instellingen	St. Maarten Early Childhood Development Association	48,000	80,000	80,000	0	0.00%
			Totaal Afdeling Jeugd en Jongeren		2,262,349	2,230,187	3,714,111	1,483,924	66.54%
6140			Afdeling Sportsaken						
	41001		Bezoldiging		737,666	840,439	852,062	11,623	1.38%
	41005		Vakantie Toelage		47,169	52,428	53,154	726	1.39%
	41019		Diverse vergoedingen en toelagen		29,040	29,037	29,520	483	1.66%
	41021		Kindertoelage		4,320	4,320	4,320	0	0.00%
	41050		Pensioenbijdrage A.P.S.		117,812	159,180	161,156	1,976	1.24%
	41060		Compensatietoelage A.O.V./A.W.W.		53,355	57,898	58,033	135	0.23%
	41070		Werkgeversbijdrage AVBZ		3,945	4,041	4,097	56	1.38%
	41071		Werkgeversbijdrage FZOG		5,318	6,051	6,135	84	1.38%
	47003		Ziekteverzekering Kosten Personeel		0	-10,505	-10,651	-145	1.38%
			Salarissen & Sociale Lasten		998,625	1,142,887	1,157,825	14,938	1.31%
	41003		Overwerk		0	0	0	0	0.00%
	41026		Gratificaties, extra periodiek etc		1,798	0	0	0	0.00%
	41039		Retroactieve uitkering		34,352	5,000	5,000	0	0.00%
	41040		Lamp sum Indexering / COLA		0	0	0	0	0.00%
			Overige loonkosten		36,150	5,000	5,000	0	0.00%
			Totaal personeelskosten		1,034,775	1,147,887	1,162,825	14,938	1.30%
	41204		Reis- en verblijfskosten		6,436	10,000	10,000	0	0.00%
	43000		Personeel van derden		0	0	0	0	0.00%
	43101		Electriciteit		0	0	0	0	0.00%
	43103		Benzine, olie en smeermiddelen		63	0	0	0	0.00%
	43403		Boeken en abonnementen		0	0	0	0	0.00%
	43411		Dienst- en werkklleding en uitrusting		0	0	0	0	0.00%
	43419		Diverse specifieke gebruiksgoederen		0	0	0	0	0.00%
	43420		Water		0	0	0	0	0.00%
	43440		Huur gebouwen en ruimten		0	0	0	0	0.00%
	43455		Talenten Beurs		0	0	0	0	0.00%
	43456		Beheersfaciliteiten		0	0	0	0	0.00%

GEWONE DIENST UITGAVEN									
Kosten plaats	Grootboek rekening n	Project Code	Omschrijving	Project Code Omschrijving	Vermoedelijke Werkelijke uitgaven 2016	Begrote uitgaven 2017	Begrote uitgaven 2018	Verschil bedrag	Verschil %
			Hoofdstuk 6, Ministerie van Onderwijs, Cultuur, Jeugd en Sport						
			Beheersfaciliteiten						
43456	67001		Beheersfaciliteiten	Stichting Sport Up Keep	21,273	0	0	0	0.00%
43456	67022		Beheersfaciliteiten	Raoul Illigde Sport Complex	291,702	160,000	160,000	0	0.00%
43456	67023		Beheersfaciliteiten	Jose Lake Ball Park	79,665	97,000	97,000	0	0.00%
43456	67024		Beheersfaciliteiten	Great Bay Sports Auditorium	83,195	87,000	87,000	0	0.00%
43456	67025		Beheersfaciliteiten	Melford Hazel Auditorium	86,955	87,000	87,000	0	0.00%
43456	67045		Beheersfaciliteiten	Belvedere Sports Field	2,970	42,000	42,000	0	0.00%
43456	67046		Beheersfaciliteiten	Kruiyfourt Football	17,724	7,000	7,000	0	0.00%
43459			Beleidsontwikkelings taken		0	0	0	0	0.00%
43470			Advertentiekosten		0	0	0	0	0.00%
43472			Porti- en Telegramkosten		0	0	0	0	0.00%
43474			Representatiekosten		0	0	0	0	0.00%
43476			Rechts- en ander deskundig advies		0	0	0	0	0.00%
43479			Accountantscontrole		0	0	0	0	0.00%
43480			Cursussen en opleidingen		0	0	0	0	0.00%
43489			Projecten en activiteiten		1,489	0	0	0	0.00%
			Projecten en activiteiten						
43489	67026		Projecten en activiteiten	School Sports Program (7 areas)	24,244	40,000	240,000	200,000	500.00%
43489	67027		Projecten en activiteiten	Interscholastic Olympiade	28,137	24,000	24,000	0	0.00%
43489	67047		Projecten en activiteiten	Institution Strengthening (International Affiliation for all sports areas)	110,268	110,000	110,000	0	0.00%
43489	67020		Projecten en activiteiten	Olympische Spelen/ Development of National Teams	118,345	40,000	200,000	160,000	400.00%
43489	67009		Projecten en activiteiten	Overige lichamelijke opvoeding en sport. (Incidental for championships)	0	0	0	0	0.00%
43489	67049		Projecten en activiteiten	International Track and Field Meet/ Cross Boarder Cooperation	20,000	0	0	0	0.00%
43489	67050		Projecten en activiteiten	International Toernooien & Evenementen	0	12,500	12,500	0	0.00%
43489	67051		Projecten en activiteiten	Regionale Toernooien & Evenementen	0	12,500	12,500	0	0.00%
43489	67052		Projecten en activiteiten	Lokale Toernooien & Evenementen	0	10,000	10,000	0	0.00%
43491			Beveiliging		0	0	0	0	0.00%
43493			Contributie en Lidmaatschap		0	0	0	0	0.00%
43499			Overige goederen en diensten		1,459	0	0	0	0.00%
43501			Commissievergoeding		0	0	0	0	0.00%
			Totaal materiële kosten		893,925	739,000	1,099,000	360,000	48.71%
			Subsidies en bijdragen		463,519	485,000	585,000	100,000	20.62%
44301	67007		Subsidie aan instellingen	John Larmonie center	4,973	0	0	0	0.00%
44201	67010		Subsidies en bijdragen	St. Maarten Little league	0	0	0	0	0.00%
44301	67010		Subsidie aan instellingen	St. Maarten Little league	50,100	45,000	45,000	0	0.00%
44201	67011		Subsidies en bijdragen	St. Maarten Pony league	0	0	0	0	0.00%
44301	67011		Subsidie aan instellingen	St. Maarten Pony league	31,500	40,000	40,000	0	0.00%
44201	67012		Subsidies en bijdragen	St. Maarten Pool and Biljard	0	0	0	0	0.00%
44201	67013		Subsidies en bijdragen	St. Maarten Tennis Federation	0	0	0	0	0.00%
44201	67048		Subsidies en bijdragen	Simpson Bay Sport en Cultuur stichting	0	0	0	0	0.00%
44201	67016		Subsidies en bijdragen	Stichting Sport Ontwikkeling/ National Sport Institute	0	0	0	0	0.00%
44301	67016		Subsidie aan instellingen	Stichting Sport Ontwikkeling/ National Sport Institute	376,946	400,000	500,000	100,000	25.00%
			Totaal Afdeling Sportzaken		2,392,219	2,371,887	2,846,825	474,938	20.02%
			Totaal Afdelingen		90,243,444	86,492,126	91,869,503	5,377,377	6.22%
			Uitvoerende Organisaties:						
8210			Dienst Essens						
41001			Bezoldiging		489,511	547,164	557,803	10,638	1.94%
41005			Vakantie Toelage		28,830	33,053	33,691	638	1.93%
41019			Diverse vergoedingen en toelagen		35,310	0	0	0	0.00%
41021			Kindertoelage		2,745	3,720	3,720	0	0.00%
41050			Pensioenbijdrage A.P.S.		76,339	101,912	103,720	1,809	1.77%
41060			Compensatietoelage A.O.V./A.W.W.		33,133	35,978	36,374	396	1.10%
41070			Werkgeversbijdrage AVBZ		2,473	2,540	2,589	49	1.93%
41071			Werkgeversbijdrage FZOG		3,524	3,940	4,016	77	1.94%
47003			Ziekteverzekering Kosten Personeel		0	-6,840	-6,973	-133	1.94%
			Salarissen & Sociale Lasten		671,865	721,466	734,940	13,474	1.87%
41003			Overwerk		0	0	0	0	0.00%
41026			Gratificaties, extra periodiek etc		1,716	0	0	0	0.00%
41039			Retroactieve uitkering		3,078	5,000	5,000	0	0.00%
41040			Lump sum Indexering / COLA		0	0	0	0	0.00%
			Overige loonkosten		4,794	5,000	5,000	0	0.00%
			Totaal personeelskosten		676,659	726,466	739,940	13,474	1.85%
40002			Onvoorziene uitgaven		0	0	0	0	0.00%
41204			Reis- en verblijfskosten		17,299	10,000	10,000	0	0.00%
43000			Personeel van derden		58,670	52,000	52,000	0	0.00%
43101			Electriciteit		315	0	0	0	0.00%
43103			Benzine, olie en smeermiddelen		3,557	2,793	2,793	0	0.00%
43403			Boeken en abonnementen		0	500	500	0	0.00%
43411			Dienst- en werkkleding en uitrusting		0	0	0	0	0.00%
43419			Diverse specifieke gebruiksgoederen		0	0	0	0	0.00%
43420			Water		0	0	0	0	0.00%
43440			Huur gebouwen en ruimten		0	0	0	0	0.00%
43457			Examenskosten		526,395	400,000	400,000	0	0.00%
43472			Porti- en Telegramkosten		17,414	30,000	30,000	0	0.00%
43474			Representatiekosten		0	0	0	0	0.00%
43476			Rechts- en ander deskundig advies		0	18,348	18,348	0	0.00%
43477			Proces en Gerechtskosten		0	980	980	0	0.00%
43480			Cursussen en opleidingen		9,000	0	20,000	20,000	100%
43489			Projecten en activiteiten		19,151	0	0	0	0.00%
43491			Beveiliging		405	5,118	5,118	0	0.00%
43493			Contributie en Lidmaatschap		0	0	0	0	0.00%
43499			Overige goederen en diensten		3,354	5,000	5,000	0	0.00%
43501			Commissievergoeding		0	0	0	0	0.00%
43503			SLA, Contracts and Licenses		5,091	0	0	0	0.00%

GEWONE DIENST UITGAVEN									
Kosten plaats	Grootboek rekening n	Project Code	Omschrijving	Project Code Omschrijving	Vermoedelijke Werkelijke uitgaven 2016	Begrote uitgaven 2017	Begrote uitgaven 2018	Verschil bedrag	Verschil %
			Hoofdstuk 6, Ministerie van Onderwijs, Cultuur, Jeugd en Sport						
			SLA, Contracts and Licenses						
43503	60029		SLA, Contracts and Licenses	CXC	93,798	93,798	73,798	-20,000	-21.32%
43503	60030		SLA, Contracts and Licenses	ETE	261,484	260,000	260,000	0	0.00%
43503	60031		SLA, Contracts and Licenses	NARIC	0	4,500	4,500	0	0.00%
43503	60032		SLA, Contracts and Licenses	Licentie Toeff	0	4,500	4,500	0	0.00%
43503	60033		SLA, Contracts and Licenses	Licentie GED/ SAT	2,346	4,500	4,500	0	0.00%
43503	60034		SLA, Contracts and Licenses	Licentie ACCA	4,292	4,500	4,500	0	0.00%
			Totaal materiële kosten		1,022,571	896,538	896,538	0	0.00%
			Totaal Dienst Examens		1,699,230	1,623,004	1,636,478	13,474	0.83%
			Dienst Studiefinanciering						
41001			Bezoldiging		513,894	505,671	563,952	58,282	11.53%
41005			Vakantie Toelage		36,288	30,790	34,287	3,497	11.36%
41019			Diverse vergoedingen en toelagen		0	0	0	0	0.00%
41021			Kindertoelage		6,060	7,500	7,500	0	0.00%
41050			Pensioenbijdrage A.P.S.		83,519	96,340	107,730	11,390	11.82%
41060			Compensatietoelage A.O.V./A.W.W.		37,748	34,972	38,666	3,694	10.56%
41070			Werkgeversbijdrage AVBZ		2,588	2,369	2,637	269	11.35%
41071			Werkgeversbijdrage FZOG		3,733	3,641	4,060	420	11.53%
47003			Ziekteverzekering Kosten Personeel		0	-6,321	-7,049	-729	11.53%
			Salarissen & Sociale Lasten		683,830	674,961	751,784	76,823	11.38%
41003			Overwerk		0	0	0	0	0.00%
41026			Gratificaties, extra periodiek etc		3,180	0	0	0	0.00%
41039			Retroactieve uitkering		12,060	5,000	5,000	0	0.00%
41040			Lump sum Indexering / COLA		0	0	0	0	0.00%
			Overige loonkosten		15,240	5,000	5,000	0	0.00%
			Totaal personeelskosten		699,070	679,961	756,784	76,823	11.30%
41204			Reis- en verblijfskosten		18,091	18,700	18,700	0	0.00%
43000			Personeel van derden		0	0	0	0	0.00%
43101			Electriciteit		0	0	0	0	0.00%
43103			Benzine, olie en smeermiddelen		253	460	460	0	0.00%
43403			Boeken en abonnementen		0	353	353	0	0.00%
43411			Dienst- en werkkleding en uitrusting		0	0	0	0	0.00%
43419			Diverse specifieke gebruiksgoederen		0	706	1,500	794	112.46%
43420			Water		0	0	0	0	0.00%
43440			Huur gebouwen en ruimten		0	0	0	0	0.00%
43472			Porti- en Telegramkosten		0	2,500	2,500	0	0.00%
43474			Representatiekosten		0	0	0	0	0.00%
43476			Rechts- en ander deskundig advies		1,550	0	0	0	0.00%
43480			Cursussen en opleidingen		0	0	0	0	0.00%
43489			Projecten en activiteiten		5,563	0	0	0	0.00%
			Projecten en activiteiten		1,365	30,000	30,000	0	0.00%
43489	60037		Projecten en activiteiten	Upgrading of Study Financing database	1,365	30,000	30,000	0	0.00%
43489	60038		Projecten en activiteiten	Website Maintenance Online Application	19,961	24,600	24,600	0	0.00%
43489	60039		Projecten en activiteiten	Preparatory Workshop Students leaving St. Maarten	7,228	10,160	20,000	9,840	96.85%
43489	60040		Projecten en activiteiten	Studieschulden Inningsbeleid	0	14,400	14,400	0	0.00%
43489	67036		Projecten en activiteiten	Prioriteitenlijst	9,450	10,000	10,000	0	0.00%
43489	67039		Projecten en activiteiten	Career Fair	2,494	3,500	3,500	0	0.00%
43489	60069		Projecten en activiteiten	Marketing Campaign Priority Studies(Teachers, etc)	0	0	5,000	5,000	100%
43491			Beveiliging		0	0	0	0	0.00%
43499			Overige goederen en diensten		11,985	13,063	13,063	0	0.00%
44230			Studiebeurzen toelagen		0	0	0	0	0.00%
44231			Studiebeurzen toelagen		3,307,320	4,154,268	4,154,268	0	0.00%
44231	60050		Studiebeurzen toelagen	Regionale Studies	278,625	0	0	0	0.00%
43501			Commissievergoeding		1,530	2,500	2,500	0	0.00%
43503			SLA, Contracts and Licenses		13,420	0	0	0	0.00%
			SLA, Contracts and Licenses		0	0	0	0	0.00%
43503	60013		SLA, Contracts and Licenses	Stichting St. Maarten Student Support Services	0	0	0	0	0.00%
43503	60047		SLA, Contracts and Licenses	Begeleiders Nederland (120 students)	131,142	450,000	297,120	-152,880	-33.97%
43503	60041		SLA, Contracts and Licenses	Begeleider Curacao (60 students)	27,160	60,480	30,000	-30,480	-50.40%
43503	60042		SLA, Contracts and Licenses	Begeleider Aruba (20 students)	8,330	30,240	20,000	-10,240	-33.86%
43503	60072		SLA, Contracts and Licenses	Begeleider Tallahassee (70 Students)	0	0	152,880	152,880	100%
43503	60061		SLA, Contracts and Licenses	St. Maarten Tallahassee Foundation	5,340	0	10,920	10,920	100%
43503	60043		SLA, Contracts and Licenses	Web hosting fee	0	3,000	3,000	0	0.00%
43503	***		SLA, Contracts and Licenses	USC Foundation Opvang Nederland	0	0	3,300	3,300	100%
			Totaal materiële kosten		3,850,807	4,828,930	4,818,064	-10,866	-0.23%
			Totaal Studiefinanciering		4,549,877	5,508,892	5,574,848	65,957	1.20%
			Dienst Studentenondersteuning						
41001			Bezoldiging		924,442	1,076,477	1,087,574	11,096	1.03%
41005			Vakantie Toelage		54,698	65,989	66,674	685	1.04%
41019			Diverse vergoedingen en toelagen		3,897	16,314	16,631	317	1.94%
41021			Kindertoelage		3,240	7,020	7,020	0	0.00%
41050			Pensioenbijdrage A.P.S.		147,701	203,753	205,639	1,886	0.93%
41060			Compensatietoelage A.O.V./A.W.W.		68,119	76,176	76,915	739	0.97%
41070			Werkgeversbijdrage AVBZ		4,542	5,078	5,131	53	1.04%
41071			Werkgeversbijdrage FZOG		6,915	7,751	7,831	80	1.03%
41080			Overlijdensuitkering		0	0	0	0	0.00%
47003			Ziekteverzekering Kosten Personeel		0	-13,456	-13,595	-139	1.03%
			Salarissen & Sociale Lasten		1,213,554	1,445,103	1,459,820	14,717	1.02%
41003			Overwerk		0	0	0	0	0.00%
41026			Gratificaties, extra periodiek etc		8,448	0	0	0	0.00%
41039			Retroactieve uitkering		12,373	5,000	5,000	0	0.00%
41040			Lump sum Indexering / COLA		0	0	0	0	0.00%
			Overige loonkosten		20,821	5,000	5,000	0	0.00%
			Totaal personeelskosten		1,234,375	1,450,103	1,464,820	14,717	1.01%

GEWONE DIENST UITGAVEN									
Kosten plaats	Grootboek rekening n	Project Code	Omschrijving	Project Code Omschrijving	Vermoedelijke Werkelijke uitgaven 2016	Begrote uitgaven 2017	Begrote uitgaven 2018	Verschil bedrag	Verschil %
			Hoofdstuk 6, Ministerie van Onderwijs, Cultuur, Jeugd en Sport						
	41204		Reis- en verblijfskosten		21,667	10,000	10,000	0	0.00%
	43000		Personeel van derden		0	0	309,311	309,311	100%
	43002		Bezoldiging tijdelijk personeel		2,763	0	0	0	0.00%
	43039		Retroactieve uitkering tijd. pers.		1,955	0	0	0	0.00%
	43101		Electriciteit		0	0	0	0	0.00%
	43103		Benzine, olie en smeermiddelen		394	1,000	1,000	0	0.00%
	43403		Boeken en abonnementen		0	0	0	0	0.00%
	43411		Dienst- en werkkleding en uitrusting		0	0	0	0	0.00%
	43419		Diverse specifieke gebruiksgoederen		6,563	25,899	25,899	0	0.00%
	43420		Water		0	0	0	0	0.00%
	43440		Huur gebouwen en ruimten		0	0	0	0	0.00%
	43472		Porti- en Telegramkosten		0	0	0	0	0.00%
	43474		Representatiekosten		0	0	0	0	0.00%
	43476		Rechts- en ander deskundig advies		0	0	0	0	0.00%
	43480		Cursussen en opleidingen		0	0	0	0	0.00%
	43489		Projecten en activiteiten		4,514	0	75,000	75,000	100%
			Projecten en activiteiten						
	43489	60055	Projecten en activiteiten	Analyse Functie van Zorgteam Basisschool	477	0	0	0	0.00%
	43489	60035	Projecten en activiteiten	Testen AGO Studenten	24,000	37,500	37,500	0	0.00%
	43489	67032	Projecten en activiteiten	Ouder Steungroep	1,360	1,500	1,500	0	0.00%
	43489	67033	Projecten en activiteiten	Educatieve workshops voor ouders	4,187	9,000	9,000	0	0.00%
				Workshop Protocol for the reporting of Abuse and Neglect		6,000	0	-6,000	-100.00%
	43489	67034	Projecten en activiteiten	Algemene Zorg Beheer Overleg	3,669	2,000	4,000	2,000	100.00%
	43489	67036	Projecten en activiteiten	Priority list project	0	0	0	0	0.00%
	43489	60053	Projecten en activiteiten	Psychosocial voorbereidende workshops Nederlanders	0	2,225	2,225	0	0.00%
	43489	60054	Projecten en activiteiten	Bewust Discipline	15,177	0	0	0	0.00%
	43489	67037	Projecten en activiteiten	Case Management Vergaderingen	0	500	500	0	0.00%
	43489	67038	Projecten en activiteiten	Voorbereidende Workshops	1,529	5,000	4,000	-1,000	-20.00%
	43489	67039	Projecten en activiteiten	Career Fair	2,428	3,500	3,500	0	0.00%
	43489	67040	Projecten en activiteiten	Teacher Support Program (Barbados)	1,257	0	0	0	0.00%
	43489	67041	Projecten en activiteiten	Training and Support St. Johns University	13,884	10,725	10,725	0	0.00%
	43489	67042	Projecten en activiteiten	Behaviour modification support St. Johns University	0	10,725	10,725	0	0.00%
	43489	67043	Projecten en activiteiten	Implementation IEP	0	0	0	0	0.00%
	43489	60036	Projecten en activiteiten	Norming Intelligence Test	0	24,850	0	-24,850	-100.00%
	43489	60056	Projecten en activiteiten	Gedrags therapie project voor jongens	4,387	0	8,000	8,000	100%
	43489	**	Projecten en activiteiten	Psychologen Projecten	0	0	0	0	0.00%
	43489	**	Projecten en activiteiten	Maatschappelijke werkers projecten	0	0	0	0	0.00%
	43489	**	Projecten en activiteiten	Overige Projecten	0	0	0	0	0.00%
	43489	60065	Projecten en activiteiten	Schoolbreed PBIS (Schoolwide PBIS)	0	0	19,800	19,800	100%
	43489	60066	Projecten en activiteiten	Vervolg welzijn initiatieven(Well-Being follow up initiatieven)	0	0	0	0	0.00%
	43489	60064	Projecten en activiteiten	Gedrags therapie project voor meisjes	0	0	7,000	7,000	100%
	43489	60067	Projecten en activiteiten	Spraakworkshops voor leraren(Speech Workshops voor leraren DPE)	0	0	0	0	0.00%
	43491		Beveiliging		0	0	0	0	0.00%
	43493		Contributie en Lidmaatschap		0	0	0	0	0.00%
	43499		Overige goederen en diensten		56	10,000	10,000	0	0.00%
			Totaal materiële kosten		110,267	160,424	549,685	389,261	242.64%
			Totaal Dienst Studentondersteuning		1,344,642	1,610,527	2,014,506	403,978	25.08%
6240			Inspectiedienst Onderwijs, Cultuur, Jeugd- en Sport						
	41001		Bezoldiging		871,616	1,062,598	1,161,676	99,079	9.32%
	41005		Vakantie Toelage		50,706	64,145	70,089	5,945	9.27%
	41019		Diverse vergoedingen en toelagen		0	0	0	0	0.00%
	41021		Kindertoeslag		5,730	6,480	6,480	0	0.00%
	41050		Pensioenbijdrage A.P.S.		128,110	201,393	219,719	18,326	9.10%
	41060		Compensatietoelag A.O.V./A.W.W.		63,599	73,626	79,282	5,657	7.68%
	41070		Werkgeversbijdrage AVBZ		4,239	4,930	5,387	456	9.26%
	41071		Werkgeversbijdrage FZOG		6,328	7,651	8,364	713	9.32%
	47003		Ziekteverzekering Kosten Personeel		0	-13,282	-14,521	-1,238	-9.32%
			Salarissen & Sociale Laste		1,130,328	1,407,540	1,536,477	128,937	9.16%
	41003		Overwerk		0	0	0	0	0.00%
	41026		Gratificaties, extra periodiek etc		3,540	0	13,370	13,370	100%
	41039		Retroactieve uitkering		16,414	5,000	5,000	0	0.00%
	41040		Lump sum Indexering / COLA		0	0	0	0	0.00%
			Overige loonkosten		19,954	5,000	18,370	13,370	267.40%
			Totaal personeelskosten		1,150,282	1,412,540	1,554,847	142,307	10.07%
	41204		Reis- en verblijfskosten		22,468	10,000	20,000	10,000	100.00%
	43000		Personeel van derden		0	0	0	0	0.00%
	43002		Bezoldiging tijdelijk personeel		2,456	0	0	0	0.00%
	43039		Retroactieve uitkering tijd. pers.		4,786	0	0	0	0.00%
	43101		Electriciteit		0	0	0	0	0.00%
	43103		Benzine, olie en smeermiddelen		994	5,000	8,000	3,000	60.00%
	43403		Boeken en abonnementen		0	0	0	0	0.00%
	43411		Dienst- en werkkleding en uitrusting		0	0	5,000	5,000	100%
	43419		Diverse specifieke gebruiksgoederen		0	0	2,000	2,000	100%
	43420		Water		0	0	0	0	0.00%
	43440		Huur gebouwen en ruimten		0	0	0	0	0.00%
	43452		Verzekering personeel		0	0	0	0	0.00%
	43458		Schoolbus vervoer		0	0	0	0	0.00%
	43472		Porti- en Telegramkosten		0	0	0	0	0.00%
	43474		Representatiekosten		0	0	0	0	0.00%
	43476		Rechts- en ander deskundig advies		0	0	0	0	0.00%
	43477		Proces en Gerechtskosten		0	0	0	0	0.00%
	43480		Cursussen en opleidingen		0	0	15,000	15,000	100%
	43489		Projecten en activiteiten		0	0	0	0	0.00%

GEWONE DIENST UITGAVEN									
Kosten plaats	Grootboek rekening n	Project Code	Omschrijving	Project Code Omschrijving	Vermoedelijke Werkelijke uitgaven 2016	Begrote uitgaven 2017	Begrote uitgaven 2018	Verschil bedrag	Verschil %
			Hoofdstuk 6, Ministerie van Onderwijs, Cultuur, Jeugd en Sport						
	43489	60028	Projecten en activiteiten Projecten en activiteiten	Information session parents/ community Filming information session/ Enhance Quality	0	3,600	5,000	1,400	38.89%
	43489	65007	Projecten en activiteiten	Information Session	0	3,600	5,000	1,400	38.89%
	43489	60025	Projecten en activiteiten	Vrije educatie	0	0	0	0	0.00%
	43491	60021	Projecten en activiteiten	100 leerplichtigen zonder een start kwalificatie	0	0	0	0	0.00%
	43499		Beveiliging		0	0	0	0	0.00%
	43499		Overige goederen en diensten SLA, Contracts and Licenses		419	11,140	17,960	6,820	61.22%
	43503	60014	SLA, Contracts and Licenses	Stichting Voortgezet Onderwijs St. Maarten	0	0	0	0	0.00%
	43503	60015	SLA, Contracts and Licenses	Foundation for Academic and Vocational education	0	0	0	0	0.00%
	43503	60016	SLA, Contracts and Licenses	Foundation for Catholic Education St. Maarten	0	0	0	0	0.00%
	43503	60017	SLA, Contracts and Licenses	Foundation for Protestant Christian Education, W.I	0	0	0	0	0.00%
	43503	60018	SLA, Contracts and Licenses	Methodist Agogic Centre Foundation of Seventh- Day Adventist Churches School Board	0	0	0	0	0.00%
	43503	60019	SLA, Contracts and Licenses	Board	0	0	0	0	0.00%
	43503	60020	SLA, Contracts and Licenses	University of St. Martin	0	0	0	0	0.00%
	43503	60021	SLA, Contracts and Licenses	Secundair Beroeps Onderwijs / NIPA	0	0	0	0	0.00%
	43503	*	SLA, Contracts and Licenses	Educational Behaviour Modification Program Belvedere	0	0	0	0	0.00%
	43503	60024	SLA, Contracts and Licenses	Charlotte Brookson Academy	0	0	0	0	0.00%
	43521		Verzekering Studenten		173,338	0	0	0	0.00%
			Totaal materiele kosten		204,461	33,340	77,960	44,620	133.83%
			Totaal Inspectiedienst Onderwijs, Cultuur, Jeugd- en Sport		1,354,743	1,445,880	1,632,807	186,927	12.93%
6310			Dienst Onderwijs Innovatie						
	41001		Bezoldiging		203,120	643,667	907,697	264,031	-41.02%
	41005		Vakantie Toelage		9,038	41,105	56,821	15,716	38.23%
	41019		Diverse vergoedingen en toelagen		10,788	34,092	34,092	0	0.00%
	41021		Kindertoelage		1,920	7,320	5,220	-2,100	-28.69%
	41050		Pensioenbijdrage A.P.S.		33,723	122,764	172,096	49,332	40.18%
	41060		Compensatietoelag A.O.V./A.W.W.		13,070	45,210	63,101	17,891	39.57%
	41070		Werkgeversbijdrage AVBZ		918	3,176	4,381	1,206	37.97%
	41071		Werkgeversbijdrage FZOG		1,526	4,634	6,535	1,901	41.02%
	47003		Ziekteverzekering Kosten Personeel		0	-8,046	-11,346	-3,300	-41.02%
			Salarissen & Sociale Lasten		274,103	893,922	1,238,597	344,676	38.56%
	41003		Overwerk		0	0	0	0	0.00%
	41039		Retroactieve uitkering		8,301	5,000	5,000	0	0.00%
	41040		Lump sum Indexering / COLA		0	0	0	0	0.00%
			Overige loonkosten		8,301	5,000	5,000	0	0.00%
			Totaal personeelskosten		282,404	898,922	1,243,597	344,676	38.34%
	41204		Reis- en verblijfskosten		0	10,000	0	0	0.00%
	43000		Personeel van derden		4,938	0	119,864	119,864	100%
	43101		Electriciteit		2,791	0	0	0	0.00%
	43103		Benzine, olie en smeermiddelen		0	7,000	7,000	0	0.00%
	43411		Dienst- en werkklleding en uitrusting		0	0	0	0	0.00%
	43419		Diverse specifieke gebruiksgoederen		0	0	0	0	0.00%
	43420		Water		0	0	0	0	0.00%
	43440		Huur gebouwen en ruimten		0	0	0	0	0.00%
	43461		USONA		0	0	0	0	0.00%
	43472		Porti- en Telegramkosten		0	0	0	0	0.00%
	43474		Representatiekosten		0	0	0	0	0.00%
	43476		Rechts- en ander deskundig advies		0	0	0	0	0.00%
	43480		Cursussen en opleidingen		0	0	50,000	50,000	100%
	43489		Projecten en activiteiten		0	0	0	0	0.00%
	43489	60051	Projecten en activiteiten	Een tablet per kind/iSTEP	21,859	241,824	241,824	0	0.00%
	43489	60063	Projecten en activiteiten	Ik Ben Koning	22,501	0	0	0	0.00%
	43489	***	Projecten en activiteiten	EOM "Education on the Move"	0	0	40,000	40,000	100%
	43499		Overige goederen en diensten		75	0	0	0	0.00%
	43503		SLA, Contracts and Licenses		3,150	0	0	0	0.00%
	43503		SLA, Contracts and Licenses						
	43503	60026	SLA, Contracts and Licenses	Operational Cost Schoolfit	15,813	85,998	45,998	-40,000	-46.51%
	43503	60027	SLA, Contracts and Licenses	EMIS	25,704	40,500	0	-40,500	-100.00%
			Totaal materiele kosten		96,831	385,322	514,686	129,364	33.57%
			Totaal Onderwijs Innovatie		379,235	1,284,244	1,758,283	474,039	36.91%
6320			Dienst Ombaar Onderwijs						
	41001		Bezoldiging		12,997,052	14,591,156	14,316,693	-274,463	-1.88%
	41005		Vakantie Toelage		763,393	888,602	869,599	-19,003	-2.14%
	41019		Diverse vergoedingen en toelagen		43,828	114,058	48,792	-65,266	-57.22%
	41021		Kindertoelage		114,930	104,820	127,830	23,010	21.95%
	41050		Pensioenbijdrage A.P.S.		1,972,953	2,801,190	2,749,315	-51,875	-1.85%
	41060		Compensatietoelag A.O.V./A.W.W.		916,619	1,024,904	1,002,340	-22,565	-2.20%
	41070		Werkgeversbijdrage AVBZ		65,442	68,379	66,905	-1,473	-2.15%
	41071		Werkgeversbijdrage FZOG		94,284	105,056	103,080	-1,976	-1.88%
	41201		Werving en selectie		13,213	0	58,855	58,855	100%
	47003		Ziekteverzekering Kosten Personeel		0	-182,389	-178,959	3,431	-1.88%
			Salarissen & Sociale Lasten		16,981,714	19,515,776	19,164,450	-351,326	-1.80%
	41003		Overwerk		0	0	0	0	0.00%
	41026		Gratificaties, extra periodiek etc		41,228	0	0	0	0.00%
	41039		Retroactieve uitkering		129,064	5,000	5,000	0	0.00%
	41040		Lump sum Indexering / COLA		0	0	0	0	0.00%
			Overige loonkosten		170,292	5,000	5,000	0	0.00%
			Totaal personeelskosten		17,152,006	19,520,776	19,169,450	-351,326	-1.80%

GEWONE DIENST UITGAVEN										
Kosten plaats	Grootboeken	Project Code	Omschrijving	Project Code	Omschrijving	Vermoedelijke Werkelijke uitgaven 2016	Begrote uitgaven 2017	Begrote uitgaven 2018	Verschil bedrag	Verschil %
			Hoofdstuk 6, Ministerie van Onderwijs, Cultuur, Jeugd en Sport							
41204			Reis- en verblijfskosten				0	0	0	0.00%
43000			Personeel van derden			6,704	0	0	0	0.00%
			Uitzending en terugzending contractanten (voor stichtingen)			0	0	0	0	0.00%
43001			Bezoldiging tijdelijk personeel			2,456	10,348	0	-10,348	-100.00%
43009			Retroactieve uitkering tijd. pers.			8,841	0	0	0	0.00%
43060			Comp.toeslag A.O.V./A.W.W. tijd. pers.			0	5,610	0	-5,610	-100.00%
43070			Werkgeversbijdrage AVBZ tijd. pers.			0	11,221	0	-11,221	-100.00%
43071			Werkgeversbijdrage FZOG tijd. pers.			0	0	0	0	0.00%
43101			Electriciteit			0	240,000	0	-240,000	-100.00%
43101	68001		Electriciteit	Oranje School Philipsburg		29,341	0	39,317	39,317	100%
43101	68002		Electriciteit	Charles Leopold Bell Cay Bay		3,488	0	1,259	1,259	100%
43101	68003		Electriciteit	Lionel Connor Cole Bay		24,512	0	30,891	30,891	100%
43101	68004		Electriciteit	Genevieve de Weever Hope Estate		19,456	0	22,765	22,765	100%
43101	68005		Electriciteit	Martin Luther King Jr Dutch Quarter		20,382	0	24,332	24,332	100%
43101	68006		Electriciteit	Prins Willem Alexander St. Peters		12,911	0	19,418	19,418	100%
43101	68007		Electriciteit	Ruby Labega Retreat Estate		36,322	0	47,690	47,690	100%
43101	68008		Electriciteit	Alma Fleming-Rogers Belvedere		18,210	0	23,373	23,373	100%
43101	68009		Electriciteit	St. Maarten Vocational School		24,670	0	30,955	30,955	100%
43103			Benzine, olie en smeermiddelen			0	0	0	0	0.00%
43401			Kantoorbenodigdheden			0	0	0	0	0.00%
43401	68004		Kantoorbenodigdheden	Genevieve de Weever Hope Estate		1,432	0	0	0	0.00%
43402			Keuken benodigdheden en catering			0	0	0	0	0.00%
43403			Boeken en abonnementen			0	0	0	0	0.00%
43411			Dienst- en werkleding en uitrusting			0	0	0	0	0.00%
43419			Diverse specifieke gebruiksgoederen			1	100,000	0	-100,000	-100.00%
43419	68001		Diverse specifieke gebruiksgoederen	Oranje School Philipsburg		3,880	0	16,754	16,754	100%
43419	68002		Diverse specifieke gebruiksgoederen	Charles Leopold Bell Cay Bay		840	0	3,625	3,625	100%
43419	68003		Diverse specifieke gebruiksgoederen	Lionel Connor Cole Bay		3,046	0	13,155	13,155	100%
43419	68004		Diverse specifieke gebruiksgoederen	Genevieve de Weever Hope Estate		4,928	0	21,278	21,278	100%
43419	68005		Diverse specifieke gebruiksgoederen	Martin Luther King Jr Dutch Quarter		753	0	3,252	3,252	100%
43419	68006		Diverse specifieke gebruiksgoederen	Prins Willem Alexander St. Peters		147	0	635	635	100%
43419	68007		Diverse specifieke gebruiksgoederen	Ruby Labega Retreat Estate		2,829	0	12,216	12,216	100%
43419	68008		Diverse specifieke gebruiksgoederen	Alma Fleming-Rogers Belvedere		3,994	0	17,247	17,247	100%
43419	68009		Diverse specifieke gebruiksgoederen	St. Maarten Vocational School		2,741	0	11,837	11,837	100%
43420			Water			0	180,000	0	-180,000	-100.00%
43420	68001		Water	Oranje School Philipsburg		52,648	0	49,506	49,506	100%
43420	68002		Water	Charles Leopold Bell Cay Bay		1,295	0	1,014	1,014	100%
43420	68003		Water	Lionel Connor Cole Bay		56,770	0	51,966	51,966	100%
43420	68004		Water	Genevieve de Weever Hope Estate		106,847	0	92,197	92,197	100%
43420	68005		Water	Martin Luther King Jr Dutch Quarter		27,987	0	25,672	25,672	100%
43420	68006		Water	Prins Willem Alexander St. Peters		4,349	0	4,733	4,733	100%
43420	68007		Water	Ruby Labega Retreat Estate		5,689	0	6,336	6,336	100%
43420	68008		Water	Alma Fleming-Rogers Belvedere		3,586	0	3,319	3,319	100%
43420	68009		Water	St. Maarten Vocational School		16,340	0	15,257	15,257	100%
43420	67007		Water	John Larmone center		303	0	0	0	0.00%
43421	68002		Voeding			583	21,600	0	-21,600	-100.00%
43421	68001		Voeding	Oranje School Philipsburg		7,295	0	4,996	4,996	100%
43421	68002		Voeding	Charles Leopold Bell Cay Bay		0	0	0	0	0.00%
43421	68003		Voeding	Lionel Connor Cole Bay		4,589	0	5,095	5,095	100%
43421	68004		Voeding	Genevieve de Weever Hope Estate		3,042	0	0	0	0.00%
43421	68005		Voeding	Martin Luther King Jr Dutch Quarter		0	1,924	1,924	100%	
43421	68006		Voeding	Prins Willem Alexander St. Peters		6,970	0	7,400	7,400	100%
43421	68007		Voeding	Ruby Labega Retreat Estate		2,496	0	2,185	2,185	100%
43421	68008		Voeding	Alma Fleming-Rogers Belvedere		0	0	0	0	0.00%
43421	68009		Voeding	St. Maarten Vocational School		0	0	0	0	0.00%
43440			Huur gebouwen en ruimten			0	0	0	0	0.00%
43430			Onderhoud gebouwen en terreinen			25,482	180,000	0	-180,000	-100.00%
43430	68001		Onderhoud gebouwen en terreinen	Oranje School Philipsburg		42,846	0	47,469	47,469	100%
43430	68002		Onderhoud gebouwen en terreinen	Charles Leopold Bell Cay Bay		0	11,867	11,867	100%	
43430	68003		Onderhoud gebouwen en terreinen	Lionel Connor Cole Bay		26,176	0	16,558	16,558	100%
43430	68004		Onderhoud gebouwen en terreinen	Genevieve de Weever Hope Estate		35,845	0	26,147	26,147	100%
43430	68005		Onderhoud gebouwen en terreinen	Martin Luther King Jr Dutch Quarter		7,337	0	5,254	5,254	100%
43430	68006		Onderhoud gebouwen en terreinen	Prins Willem Alexander St. Peters		3,573	0	812	812	100%
43430	68007		Onderhoud gebouwen en terreinen	Ruby Labega Retreat Estate		12,640	0	13,994	13,994	100%
43430	68008		Onderhoud gebouwen en terreinen	Alma Fleming-Rogers Belvedere		11,883	0	17,604	17,604	100%
43430	68009		Onderhoud gebouwen en terreinen	St. Maarten Vocational School		27,708	0	40,295	40,295	100%
43435			Onderhoud vervoermiddelen			0	0	0	0	0.00%
43436			Onderhoud kantoor machines			0	0	12,500	12,500	100%
43436	68001		Onderhoud kantoor machines	Oranje School Philipsburg		259	0	0	0	0.00%
43436	68004		Onderhoud kantoor machines	Genevieve de Weever Hope Estate		3,845	0	0	0	0.00%
43436	68005		Onderhoud kantoor machines	Martin Luther King Jr Dutch Quarter		5,540	0	0	0	0.00%
43436	68006		Onderhoud kantoor machines	Prins Willem Alexander St. Peters		614	0	0	0	0.00%
43436	68009		Onderhoud kantoor machines	St. Maarten Vocational School		2,067	0	0	0	0.00%
43472			Porti- en Telegraafkosten			0	12,500	0	-12,500	-100.00%
43474			Representatiekosten			0	0	0	0	0.00%
43476			Rechts- en ander deskundig advies			3,407	0	0	0	0.00%
43477			Proces en Gerechtskosten			0	0	0	0	0.00%
43480			Cursussen en opleidingen			0	0	0	0	0.00%
43487	68001		Communicatie	Oranje School Philipsburg		98	0	0	0	0.00%
43487	68002		Communicatie	Charles Leopold Bell Cay Bay		497	0	0	0	0.00%
43487	68005		Communicatie	Martin Luther King Jr Dutch Quarter		2,300	0	0	0	0.00%
43489			Projecten en activiteiten			0	27,300	0	-27,300	-100.00%
43489	60068		Projecten en activiteiten	Opleidingszorgcentrum (Educational Care Center)		0	0	59,867	59,867	100%
43489	67038		Projecten en activiteiten	Voorbereidende workshop		109	0	0	0	0.00%
43491			Beveiliging			989,244	889,153	889,153	0	0.00%
43491	68008		Beveiliging			0	0	0	0	0.00%
43491	67022		Beveiliging			19,903	0	0	0	0.00%
43499			Overige goederen en diensten			239,058	741,464	257,857	-483,607	-65.22%
43499	60008		Overige goederen en diensten	Havo-VWO/CXC basisvorming		16,827	0	0	0	0.00%
43499	68001		Overige goederen en diensten	Oranje School Philipsburg		9,661	0	10,655	10,655	100%
43499	68002		Overige goederen en diensten	Charles Leopold Bell Cay Bay		0	0	0	0	0.00%
43499	68003		Overige goederen en diensten	Lionel Connor Cole Bay		43,485	0	41,706	41,706	100%
43499	68004		Overige goederen en diensten	Genevieve de Weever Hope Estate		16,539	0	18,578	18,578	100%
43499	68005		Overige goederen en diensten	Martin Luther King Jr Dutch Quarter		18,081	0	18,072	18,072	100%
43499	68006		Overige goederen en diensten	Prins Willem Alexander St. Peters		19,386	0	22,053	22,053	100%
43499	68007		Overige goederen en diensten	Ruby Labega Retreat Estate		16,772	0	18,498	18,498	100%
43499	68008		Overige goederen en diensten	Alma Fleming-Rogers Belvedere		39,636	0	43,715	43,715	100%
43499	68009		Overige goederen en diensten	St. Maarten Vocational School		51,702	0	56,373	56,373	100%

GEWONE DIENST UITGAVEN									
Kosten plaats	Grootboek rekening n	Project Code	Omschrijving	Project Code Omschrijving	Vermoedelijke Werkelijke uitgaven 2016	Begrote uitgaven 2017	Begrote uitgaven 2018	Verschil bedrag	Verschil %
			Hoofdstuk 6, Ministerie van Onderwijs, Cultuur, Jeugd en Sport						
44231			Studiebeurzen toelagen		641	0	0	0	0.00%
43501	68003		Commissievergoeding	Lionel Connor Cole Bay	6.542	0	0	0	0.00%
43503			SLA, Contracts and Licenses		379,017	108,161	0	-108,161	-100.00%
43503	60075		SLA, Contracts and Licenses	Moderne Leerkracht(Modern Teacher)	0	0	55,180	55,180	100%
43503	60076		SLA, Contracts and Licenses	Frontline Technologies Group LLC	0	0	41,760	41,760	100%
43503	60077		SLA, Contracts and Licenses	Jitass Group (K12 School Mngmnt Systeem)	0	0	54,753	54,753	100%
43503	60078		SLA, Contracts and Licenses	Pronestor	0	0	5,102	5,102	100%
43503	60079		SLA, Contracts and Licenses	Inschrijving voor onderwijsoplossingen(Microsoft)	0	0	30,684	30,684	100%
43503	60080		SLA, Contracts and Licenses	CITRIX	0	0	4,203	4,203	100%
43503	60081		SLA, Contracts and Licenses	Survey Monkey	0	0	533	533	100%
43503	60082		SLA, Contracts and Licenses	Edupoint (Synergy Onderwijs Platform)	0	0	22,724	22,724	100%
43511			Schoonmaakbenodigdheden		0	0	0	0	0.00%
43518			School Materialen		38,891	160,000	0	-160,000	-100.00%
43518	68001		School Materialen	Oranje School Philipsburg	18,963	0	46,856	46,856	100%
43518	68002		School Materialen	Charles Leopold Bell Cay Bay	3,714	0	9,743	9,743	100%
43518	68003		School Materialen	Lionel Connor Cole Bay	7,529	0	19,036	19,036	100%
43518	68004		School Materialen	Genevieve de Weever Hope Estate	0	0	0	0	0.00%
43518	68005		School Materialen	Martin Luther King Jr Dutch Quarter	0	0	0	0	0.00%
43518	68006		School Materialen	Prins Willem Alexander St. Peters	4,847	0	11,977	11,977	100%
43518	68007		School Materialen	Ruby Labega Retreat Estate	19,931	0	23,938	23,938	100%
43518	68008		School Materialen	Alma Fleming-Rogers Belvedere	0	0	0	0	0.00%
43518	68009		School Materialen	St. Maarten Vocational School	19,031	0	48,450	48,450	100%
			Totaal materiële kosten		2,724,299	2,687,357	2,615,566	-71,791	-2.67%
			Totaal Openbaar Onderwijs		19,876,305	22,208,133	21,785,016	-423,116	-1.91%
			Totaal Uitvoerende Organisatie		29,204,032	33,680,679	34,401,938	721,259	2.14%
			Totaal gewone dienst		121,185,724	122,171,170	128,547,679	6,376,509	5.22%
			TOTALEN PER ECONOMISCHE CATEGORIEËN		121,185,724	122,171,170	128,547,679	6,376,509	5.22%
41001			Bezoldiging		19,604,890	22,771,453	23,197,137	425,684	1.87%
41005			Vakantie Toelage		1,184,146	1,402,483	1,430,321	27,837	1.98%
41019			Diverse vergoedingen en toelagen		356,359	447,268	464,028	16,760	3.75%
41021			Kindertoelage		156,810	156,000	177,510	21,510	13.79%
41050			Pensioenbijdrage A.P.S.		2,985,532	4,298,519	4,376,045	77,526	1.80%
41060			Compensatietoelag A.O.V./A.W.W.		1,384,541	1,581,710	1,598,080	16,370	1.03%
41070			Werkgeversbijdrage AVBZ		99,924	108,004	110,158	2,154	1.99%
41071			Werkgeversbijdrage FZOG		143,053	163,954	167,019	3,065	1.87%
41080			Overlijdinguitkering		0	0	0	0	0.00%
41201			Werving en selectie		13,213	0	58,855	58,855	100%
47003			Ziekteverzekering Kosten Personeel		0	-284,643	-289,964	-5,321	1.87%
			Salarissen & Sociale Lasten		25,928,468	30,644,748	31,289,188	644,440	2.10%
41003			Overwerk		0	0	0	0	0.00%
41026			Gratificaties, extra periodiek etc		63,878	0	13,370	13,370	100%
41039			Retroactieve uitkering		302,758	55,000	55,000	0	0.00%
41040			Lump sum Indexering / COLA		0	0	0	0	0.00%
			Overige loonkosten		366,636	55,000	68,370	13,370	24.31%
			Totaal personeelskosten		26,295,104	30,699,748	31,357,558	657,810	2.14%
40002			Onvoorziene Uitgaven		0	0	0	0	0.00%
41204			Reis- en verblijfskosten		170,568	161,345	186,345	25,000	15.49%
43000			Personeel van derden		77,143	52,000	481,175	429,175	825.34%
43001			Uitzending en terugzending contractanten		0	0	0	0	0.00%
43002			Bezoldiging tijdelijk personeel		60,558	10,348	0	-10,348	-100.00%
43039			Retroactieve uitkering tijd. pers.		26,086	0	0	0	0.00%
43060			Comp.toeslag A.O.V./A.W.W. tijd. pers.		0	5,610	0	-5,610	-100.00%
43070			Werkgeversbijdrage AVBZ tijd. pers.		0	11,221	0	-11,221	-100.00%
43071			Werkgeversbijdrage FZOG tijd. pers.		0	0	0	0	0.00%
43101			Electriciteit		192,398	240,000	240,000	0	0.00%
43103			Benzine, olie en smeermiddelen		18,314	39,068	42,068	3,000	7.68%
43401			Kantoorbenodigdheden		1,450	0	0	0	0.00%
43402			Keuken benodigdheden en catering		0	0	0	0	0.00%
43403			Boeken en abonnementen		1,125	6,853	6,853	0	0.00%
43411			Dienst- en werkleding en uitrusting		0	0	5,000	5,000	100%
43419			Diverse specifieke gebruiksgoederen		29,722	126,605	129,399	2,794	2.21%
43420			Water		275,814	180,000	250,000	70,000	38.89%
43421			Voeding		24,975	21,600	21,600	0	0.00%
43430			Onderhoud gebouwen en terreinen		193,490	180,000	180,000	0	0.00%
43435			Onderhoud vervoermiddelen		0	0	0	0	0.00%
43436			Onderhoud kantoor machines		14,125	0	12,500	12,500	100%
43440			Huur gebouwen en ruimten		212,810	0	0	0	0.00%
43452			Verzekering personeel		0	0	0	0	0.00%
43455			Talenten Beurs		69,050	50,000	50,000	0	0.00%
43456			Beheersfaciliteiten		583,484	480,000	480,000	0	0.00%
43457			Examenskosten		530,542	400,000	400,000	0	0.00%
43458			Schoonbus vervoer		5,337,036	2,801,372	4,396,932	1,595,560	56.96%
43459			Beleidsontwikkelings taken		0	0	0	0	0.00%
43461			USONA		0	0	0	0	0.00%
43470			Advertentiekosten		0	1,000	1,000	0	0.00%
43472			Porti- en Telegramkosten		17,414	46,000	33,500	-12,500	-27.17%
43474			Representatiekosten		6,439	15,000	15,000	0	0.00%
43476			Rechts- en ander deskundig advies		110,408	179,898	244,898	65,000	36.13%
43477			Proces en Gerechtskosten		0	980	980	0	0.00%
43479			Accountantscontrole		0	0	0	0	0.00%
43480			Cursussen en opleidingen		42,736	0	65,000	65,000	100%
43487			Communicatie		2,895	0	0	0	0.00%
43489			Projecten en activiteiten		2,184,849	4,014,697	6,041,589	2,026,892	50.49%
43491			Beveiliging		1,009,552	894,271	894,271	0	0.00%
43493			Contributie en Lidmaatschap		0	3,747	3,747	0	0.00%
43499			Overige goederen en diensten		550,087	901,574	654,436	-247,137	-27.41%
43501			Commissievergoeding		10,992	80,000	80,000	0	0.00%
43503			SLA, Contracts and Licenses		976,087	1,150,177	1,256,453	106,276	9.24%
43511			Schoonmaakbenodigdheden		0	0	0	0	0.00%
43518			School Materialen		112,906	160,000	160,000	0	0.00%
43521			Verzekering Studenten		173,338	180,000	348,232	168,232	93.46%
44201			Subsidies en bijdragen		8,000	0	0	0	0.00%
44301			Subsidie aan instellingen		2,283,838	2,230,000	2,548,000	318,000	14.26%
44302			Subsidies Onderwijs		75,995,823	72,693,789	73,806,875	1,113,086	1.53%
44231			Studiebeurzen toelagen		3,586,586	4,154,268	4,154,268	0	0.00%
			Totaal materiële kosten		94,890,620	91,471,422	97,190,121	5,718,699	6.25%
			Totaal		121,185,724	122,171,170	128,547,679	6,376,509	5.22%

GEWONE DIENST UITGAVEN									
Kosten- plaats	Grootboek rekeningen	Project Code	Omschrijving	Project Omschrijving	Vermoedelijk werkelijke uitgave 2016	Begrote uitgaven 2017	Begrote uitgaven 2018	Verskil bedrag	Verskil %
			Hoofdstuk 7. Ministerie van Volksgezondheid, Sociale Ontwikkeling en Arbeid						
70			Minister						
	41001		Bezoldiging		224,048	244,402	244,402	0	0.00%
	41005		Vakantie Toelage		8,442	15,980	15,980	0	0.00%
	41019		Diverse vergoedingen en toelagen		18,943	20,664	20,664	0	0.00%
	41021		Kindertoelage		0	1,260	0	0	0.00%
	41050		Pensioenbijdrage A.P.S		0	0	0	0	0.00%
	41060		Compensatietoelag A.O.V./A.W.W.		7,500	7,771	7,575	-196	-2.52%
	41070		Werkgeversbijdrage AVBZ		1,233	1,235	1,235	0	0.00%
	41071		Werkgeversbijdrage FZOG		1,613	1,760	1,760	0	0.00%
	47003		Ziekteverzekering Kosten Personeel		0	-3,055	-3,055	0	0.00%
			Salarissen & Sociale Lasten		261,779	290,016	289,820	-196	-0.07%
	41003		Overwerk		0	0	0	0	0.00%
	41039		Retroactieve uitkering		0	0	0	0	0.00%
	41040		Lump sum Indexering / COLA		0	0	0	0	0.00%
			Overige loonkosten		0	0	0	0	0.00%
			Totaal personeelskosten		261,779	290,016	289,820	-196	-0.07%
	41204		Reis- en verblijfskosten		3,840	35,000	40,000	5,000	14.29%
	43000		Personeel van derden		0	150,000	100,000	-50,000	-33.33%
	43103		Benzine, olie en smeermiddelen		3,125	9,000	9,000	0	0.00%
	43411		Dienst- en werkkleding en uitrusting		0	0	0	0	0.00%
	43474		Representatiekosten		1,110	5,000	5,000	0	0.00%
	43476		Rechts- en ander deskundig advies		220,374	310,557	225,000	-85,557	-27.55%
	43477		Proces en Gerechtskosten		43,511	0	40,000	40,000	100%
	43499		Overige goederen en diensten		4,065	5,000	5,000	0	0.00%
			Totaal materiële kosten		276,025	514,557	424,000	-90,557	-17.60%
			Totaalkosten Minister		537,804	804,573	713,820	-90,753	-11.28%
7010			Kabinet						
	41001		Bezoldiging		463,480	457,430	443,839	-13,591	-2.97%
	41005		Vakantie Toelage		54,716	38,708	39,807	1,099	2.84%
	41019		Diverse vergoedingen en toelagen		202,678	187,700	216,489	28,789	15.34%
	41021		Kindertoelage		550	0	3,120	3,120	100%
	41050		Pensioenbijdrage A.P.S		56,084	85,174	82,864	-2,311	-2.71%
	41060		Compensatietoelag A.O.V./A.W.W.		33,788	34,324	35,700	1,376	4.01%
	41070		Werkgeversbijdrage AVBZ		3,863	3,046	3,141	94	3.10%
	41071		Werkgeversbijdrage FZOG		3,722	3,293	3,196	-98	-2.97%
	47003		Ziekteverzekering Kosten Personeel		0	-5,718	-5,548	170	-3.06%
			Salarissen & Sociale Lasten		818,881	803,959	822,607	18,648	2.32%
	41003		Overwerk		0	0	0	0	0.00%
	41026		Gratificaties, extra periodiek etc.		1,704	0	0	0	0.00%
	41039		Retroactieve uitkering		99,633	5,000	0	-5,000	-100.00%
	41040		Lump sum Indexering / COLA		0	0	0	0	0.00%
			Overige loonkosten		101,337	5,000	0	-5,000	-100.00%
			Totaal personeelskosten		920,218	808,959	822,607	13,648	1.69%
	41204		Reis- en verblijfskosten		3,547	18,000	18,000	0	0.00%
	43000		Personeel van derden		56,912	0	0	0	0.00%
	43103		Benzine, olie en smeermiddelen		0	0	0	0	0.00%
	43411		Dienst- en werkkleding en uitrusting		0	0	0	0	0.00%
	43474		Representatiekosten		0	0	0	0	0.00%
	43476		Rechts- en ander deskundig advies		0	0	0	0	0.00%
	43480		Cursussen en opleidingen		0	0	0	0	0.00%
	43499		Overige goederen en diensten		2,789	9,200	10,000	800	8.70%
			Totaal materiële kosten		63,248	27,200	28,000	800	2.94%
			Totaal Kabinet		983,466	836,159	850,607	14,448	1.73%
7021			Stafbureau						
	41001		Bezoldiging		475,095	708,838	705,964	-2,874	-0.41%
	41005		Vakantie Toelage		29,243	43,305	43,858	553	1.28%
	41019		Diverse vergoedingen en toelagen		6,462	6,676	20,028	13,352	200.00%
	41021		Kindertoelage		5,280	6,240	4,980	-1,260	-20.19%
	41050		Pensioenbijdrage A.P.S		73,719	130,878	130,390	-489	-0.37%
	41060		Compensatietoelag A.O.V./A.W.W.		33,616	43,834	43,743	-91	-0.21%
	41070		Werkgeversbijdrage AVBZ		2,445	3,330	3,377	47	1.42%
	41071		Werkgeversbijdrage FZOG		3,421	5,104	5,083	-21	-0.41%
	47003		Ziekteverzekering Kosten Personeel		0	-8,860	-8,825	36	-0.41%
			Salarissen & Sociale Lasten		629,281	939,344	948,598	9,254	0.99%
	41003		Overwerk		0	0	0	0	0.00%
	41026		Gratificaties, extra periodiek etc.		10,343	0	7,500	7,500	100%
	41039		Retroactieve uitkering		5,329	5,000	0	-5,000	-100.00%
	41040		Lump sum Indexering / COLA		0	0	0	0	0.00%
	42100		Instroombelid Studieschuld		3,686	0	0	0	0.00%
			Overige loonkosten		19,358	5,000	7,500	2,500	50.00%
			Totaal personeelskosten		648,639	944,344	956,098	11,754	1.24%
	41204		Reis- en verblijfskosten		9,729	10,000	30,000	20,000	200.00%
	43000		Personeel van derden		26,018	30,000	160,000	130,000	433.33%
	43103		Benzine, olie en smeermiddelen		6,046	6,000	5,000	-1,000	-16.67%
	43403		Boeken en abonnementen		315	3,000	3,000	0	0.00%
	43411		Dienst- en werkkleding en uitrusting		0	0	0	0	0.00%
	43435		Onderhoud vervoermiddelen		11	0	0	0	0.00%
	43440		Huur gebouwen en ruimten		0	0	0	0	0.00%
	43474		Representatiekosten		0	10,000	10,000	0	0.00%
	43480		Cursussen en opleidingen		5,247	0	0	0	0.00%
	43489		Projecten en activiteiten*		0	0	2,500,000	2,500,000	100%
	43499		Overige goederen en diensten		9,896	87,000	45,000	-42,000	-48.28%
			Totaal materiële kosten		57,262	146,000	2,753,000	2,607,000	1785.62%
			Totaal Stafbureau		705,901	1,090,344	3,709,098	2,618,754	240.18%
			Afdelingen:						
7110			Afdeling Volksgezondheid						
	41001		Bezoldiging		575,235	634,116	734,541	100,425	15.84%
	41005		Vakantie Toelage		36,111	38,517	44,342	5,825	15.12%
	41019		Diverse vergoedingen en toelagen		0	5,857	0	-5,857	-100.00%
	41021		Kindertoelage		3,660	1,980	4,500	2,520	127.27%
	41050		Pensioenbijdrage A.P.S		89,485	118,176	136,730	18,555	15.70%
	41060		Compensatietoelag A.O.V./A.W.W.		38,397	43,244	47,938	4,694	10.85%
	41070		Werkgeversbijdrage AVBZ		2,868	2,961	3,407	446	15.06%
	41071		Werkgeversbijdrage FZOG		4,149	4,566	5,289	723	15.84%
	47003		Ziekteverzekering Kosten Personeel		0	-7,926	-9,182	-1,255	-13.67%
			Salarissen & Sociale Lasten		749,905	841,490	967,565	126,076	14.98%
	41003		Overwerk		0	0	0	0	0.00%
	41026		Gratificaties, extra periodiek etc.		7,042	0	10,000	10,000	100%
	41039		Retroactieve uitkering		5,058	5,000	0	-5,000	-100.00%

GEWONE DIENST UITGAVEN									
Kostenplaats	Grootboek rekeningen	Project Code	Omschrijving	Project Omschrijving	Vermoedelijk werkelijke uitgave 2016	Begrote uitgaven 2017	Begrote uitgaven 2018	Verschil bedrag	Verschil %
			Hoofdstuk 7, Ministerie van Volksgezondheid, Sociale Ontwikkeling en Arbeid						
	41040		Lump sum Indexering / COLA		0	0	0	0	0.00%
			Overige loonkosten		12,100	5,000	10,000	5,000	100.00%
			Totaal personeelskosten		762,005	846,490	977,565	131,076	15.48%
	41204		Reis- en verblijfskosten		9,754	15,000	25,000	10,000	66.67%
	43000		Personeel van derden		5,000	40,000	50,000	10,000	25.00%
	43103		Benzine, olie en smeermiddelen		5,242	2,000	2,000	0	0.00%
	43403		Boeken en abonnementen		0	1,500	2,000	500	33.33%
	43411		Dienst- en werkkleding en uitrusting		0	0	0	0	0.00%
	43435		Onderhoud vervoermiddelen		24	0	0	0	0.00%
	43440		Huur gebouwen en ruimten		0	0	0	0	0.00%
	43459		Beleidsontwikkelings taken		0	75,000	35,000	-40,000	-53.33%
	43474		Representatiekosten		0	3,700	3,700	0	0.00%
	43480		Cursussen en opleidingen		0	0	5,000	5,000	100%
	43489		Projecten en activiteiten		30,811	75,000	150,000	75,000	100.00%
	43493		Contributie en Lidmaatschap		102,111	60,499	70,825	10,326	17.07%
	43499		Overige goederen en diensten		28,191	5,000	5,000	0	0.00%
			Totaal materiele kosten		181,133	277,699	348,525	70,826	25.59%
			Totaal Afdeling Volksgezondheid		943,138	1,124,189	1,326,090	201,902	17.96%
	7120		Afdeling Sociale Ontwikkeling						
	41001		Bezoldiging		449,181	565,582	572,305	6,723	1.19%
	41005		Vakantie Toelage		30,796	35,985	36,409	424	1.18%
	41019		Diverse vergoedingen en toelagen		68,616	29,844	30,192	348	1.17%
	41021		Kindertoelage		4,320	4,320	4,320	0	0.00%
	41050		Pensioenbijdrage A.P.S		70,091	105,043	106,186	1,143	1.09%
	41060		Compensatietoelag A.O.V./A.W.W.		29,386	38,194	38,125	-70	-0.18%
	41070		Werkgeversbijdrage AVBZ		2,457	2,777	2,809	33	1.18%
	41071		Werkgeversbijdrage FZOG		2,622	4,072	4,121	48	1.19%
	47003		Ziekteverzekering Kosten Personeel			-7,070	-7,154	-84	-1.17%
			Salarissen & Sociale Lasten		657,469	778,747	787,312	8,565	1.10%
	41003		Overwerk		0	0	0	0	0.00%
	41026		Gratificaties, extra periodiek etc.		7,193	0	7,500	7,500	100%
	41039		Retroactieve uitkering		855	5,000	0	-5,000	-100.00%
	41040		Lump sum Indexering / COLA		0	0	0	0	0.00%
			Overige loonkosten		8,048	5,000	7,500	2,500	50.00%
			Totaal personeelskosten		665,517	783,747	794,812	11,065	1.41%
	41204		Reis- en verblijfskosten		0	15,000	15,000	0	0.00%
	43000		Personeel van derden		4,000	90,156	50,000	-40,156	-44.54%
	43103		Benzine, olie en smeermiddelen		0	3,000	3,000	0	0.00%
	43403		Boeken en abonnementen		0	3,100	3,100	0	0.00%
	43411		Dienst- en werkkleding en uitrusting		0	0	0	0	0.00%
	43440		Huur gebouwen en ruimten		81,000	81,000	0	-81,000	-100.00%
	43459		Beleidsontwikkelings taken		0	80,000	22,000	-76,300	-95.38%
	43474		Representatiekosten		0	3,700	3,700	21,300	575.68%
	43476		Rechts- en ander deskundig advies		0	50,000	25,000	-50,000	-100.00%
	43480		Cursussen en opleidingen		0	0	0	0	0.00%
	43489		Projecten en activiteiten		5,962	85,000	50,000	-35,000	-41.18%
	43493		Contributie en Lidmaatschap		0	30,000	30,000	0	0.00%
	43499		Overige goederen en diensten (SE)		0	0	0	0	0.00%
	43499		Overige goederen en diensten		4,725	5,000	5,000	0	0.00%
			Totaal materiele kosten		95,687	445,956	206,800	-239,156	-53.63%
			Totaal Afdeling Sociale Ontwikkeling		761,204	1,229,703	1,001,612	-228,091	-18.55%
	7120		Afdeling Sociale Ontwikkeling Tijdelijk Personeel						
	43002		Bezoldiging		0	0	0	0	0.00%
	43039		Retroactieve uitkering tijds.pers.		0	0	0	0	0.00%
	43060		Compensatietoelag A.O.V./A.W.W.		0	0	0	0	0.00%
	43070		Werkgeversbijdrage AVBZ		0	0	0	0	0.00%
	43071		Werkgeversbijdrage FZOG		0	0	0	0	0.00%
			Totaal tijdelijk personeelskosten		0	0	0	0	0.00%
	7130		Afdeling Arbeidszaken (Department of Labor)						
	41001		Bezoldiging		408,973	662,366	588,549	-73,817	-11.14%
	41005		Vakantie Toelage		24,992	39,893	36,206	-3,687	-9.24%
	41019		Diverse vergoedingen en toelagen		32,736	0	13,564	13,564	100%
	41021		Kindertoelage		1,035	2,520	1,320	-1,200	-47.62%
	41050		Pensioenbijdrage A.P.S		57,271	122,978	108,947	-14,031	-11.41%
	41060		Compensatietoelag A.O.V./A.W.W.		25,327	44,551	40,320	-4,230	-9.50%
	41070		Werkgeversbijdrage AVBZ		2,256	3,064	2,786	-278	-9.09%
	41071		Werkgeversbijdrage FZOG		3,027	4,769	4,238	-531	-11.14%
	47003		Ziekteverzekering Kosten Personeel			-8,280	-7,357	923	-12.54%
			Salarissen & Sociale Lasten		555,617	871,861	788,572	-83,289	-9.55%
	41003		Overwerk		0	0	0	0	0.00%
	41026		Gratificaties, extra periodiek etc.		6,900	0	7,500	7,500	100%
	41039		Retroactieve uitkering		17,080	5,000	0	-5,000	-100.00%
	41040		Lump sum Indexering / COLA		0	0	0	0	0.00%
			Overige loonkosten		23,980	5,000	7,500	2,500	50.00%
			Totaal personeelskosten		579,597	876,861	796,072	-80,789	-9.21%
	41204		Reis- en verblijfskosten		0	48,500	40,000	-8,500	-17.53%
	43000		Personeel van derden		55,500	55,000	40,000	-15,000	-27.27%
	43103		Benzine, olie en smeermiddelen		7,926	15,000	15,000	0	0.00%
	43403		Boeken en abonnementen		237	2,500	500	-2,000	-80.00%
	43411		Dienst- en werkkleding en uitrusting		0	0	0	0	0.00%
	43440		Huur gebouwen en ruimten		257,040	264,000	0	-264,000	-100.00%
	43459		Beleidsontwikkelings taken		0	0	19,000	19,000	100%
	43474		Representatiekosten		0	3,700	1,500	-2,200	-59.46%
	43476		Rechts- en ander deskundig advies		0	0	260,000	260,000	100%
	43480		Cursussen en opleidingen		0	0	0	0	0.00%
	43489		Projecten en activiteiten		18,516	45,000	107,200	62,200	138.22%
	43499		Overige goederen en diensten		5,300	50,000	5,000	-45,000	-90.00%
			Totaal materiele kosten		344,519	483,700	488,200	4,500	0.93%
			Totaal Afdeling Sociale Ontwikkeling		924,116	1,360,561	1,284,272	-76,289	-5.61%

GEWONE DIENST UITGAVEN									
Kostenplaats	Grootboek rekeningen	Project Code	Omschrijving	Project Omschrijving	Vermoedelijk werkelijke uitgave 2016	Begrote uitgaven 2017	Begrote uitgaven 2018	Verschil bedrag	Verschil %
			Hoofdstuk 7, Ministerie van Volksgezondheid, Sociale Ontwikkeling en Arbeid						
			<i>Uitvoerende Organisaties:</i>						
			Sociale Dienst						
7210			Sociale Dienst						
	41001		Bezoldiging		540,278	606,563	606,218	-346	-0.06%
	41005		Vakantie Toelage		36,992	36,700	36,643	-57	-0.15%
	41019		Diverse vergoedingen en toelagen		0	0	0	0	0.00%
	41021		Kindertoelage		4,700	5,100	4,500	-600	-11.76%
	41050		Pensioenbijdrage A.P.S		89,665	119,421	119,362	-59	-0.05%
	41060		Compensatieoelag A.O.V./A.W.W.		42,595	42,357	42,287	-70	-0.16%
	41070		Werkgeversbijdrage AVBZ		2,856	2,824	2,819	-5	-0.16%
	41071		Werkgeversbijdrage FZOG		4,023	4,367	4,365	-2	-0.06%
	47003		Ziekteverzekering Kosten Personeel			-7,582	-7,578	4	-0.06%
			Salarissen & Sociale Lasten		721,109	809,750	808,616	-1,134	-0.14%
	41003		Overwerk		0	0	0	0	0.00%
	41026		Gratificaties, extra periodiek etc.		10,535	0	7,500	7,500	100%
	41039		Retroactieve uitkering		4,720	5,000	0	-5,000	-100.00%
	41040		Lump sum Indexering / COLA		0	0	0	0	0.00%
			Overige loonkosten		15,255	5,000	7,500	2,500	50.00%
			Totaal personeelskosten		736,364	814,750	816,116	1,366	0.17%
	41204		Reis- en verblijfskosten		360	5,000	5,000	0	0.00%
	43000		Personeel van derden		5,000	0	0	0	0.00%
	43103		Benzine, olie en smeermiddelen		0	5,000	5,000	0	0.00%
	43403		Boeken en abonnementen		0	2,500	2,500	0	0.00%
	43411		Dienst- en werkleding en uitrusting		0	15,000	15,000	0	0.00%
	43419		Diverse specifieke gebruiksgoederen		0	10,000	0	-10,000	-100.00%
	43440		Huur gebouwen en ruimten		0	0	0	0	0.00%
	43474		Representatiekosten		0	1,000	1,000	0	0.00%
	43480		Cursussen en opleidingen		8,869	0	19,500	19,500	100%
	43489		Projecten en activiteiten		1,002	225,800	287,828	62,028	27.47%
	43499		Overige goederen en diensten		16,180	15,000	5,000	-10,000	-66.67%
	44220		Kosteloze Rechtskundig bijstand		0	0	0	0	0.00%
			Totaal materiële kosten		31,411	279,300	340,828	61,528	22.03%
			Totaal Sociale Dienst		767,775	1,094,050	1,156,944	62,894	5.75%
7210			Sociale Dienst Tijdelijk Personeel						
	43002		Bezoldiging		3,703	0	0	0	0.00%
	43039		Retroactieve uitkering tijd.pers.		14,849	0	0	0	0.00%
	43060		Compensatieoelag A.O.V./A.W.W.		0	0	0	0	0.00%
	43070		Werkgeversbijdrage AVBZ		0	0	0	0	0.00%
	43071		Werkgeversbijdrage FZOG		0	0	0	0	0.00%
			Totaal tijdelijk personeelskosten		18,552	0	0	0	0.00%
7220			Inspectie Volksgezondheid						
	41001		Bezoldiging		1,040,125	1,366,526	1,408,055	41,528	3.04%
	41005		Vakantie Toelage		63,804	80,996	84,245	3,249	4.01%
	41019		Diverse vergoedingen en toelagen		25,920	19,292	12,471	-6,822	-35.36%
	41021		Kindertoelage		10,440	14,640	8,820	-5,820	-39.75%
	41050		Pensioenbijdrage A.P.S		160,561	250,401	263,979	13,578	5.42%
	41060		Compensatieoelag A.O.V./A.W.W.		73,011	91,897	95,092	3,194	3.48%
	41070		Werkgeversbijdrage AVBZ		5,502	6,463	6,595	132	2.04%
	41071		Werkgeversbijdrage FZOG		7,489	9,475	9,956	481	5.08%
	41090		Daurtoelag en VUT uitkeringen		46,316	0	0	0	0.00%
	47003		Ziekteverzekering Kosten Personeel			-17,082	-17,601	-519	3.04%
			Salarissen & Sociale Lasten		1,433,168	1,822,609	1,871,611	49,001	2.69%
	41003		Overwerk		0	0	0	0	0.00%
	41026		Gratificaties, extra periodiek etc.		12,022	0	13,000	13,000	100%
	41039		Retroactieve uitkering		13,525	5,000	0	-5,000	-100.00%
	41040		Lump sum Indexering / COLA		0	0	0	0	0.00%
			Overige loonkosten		25,547	5,000	13,000	8,000	160.00%
			Totaal personeelskosten		1,458,715	1,827,609	1,884,611	57,001	3.12%
	41204		Reis- en verblijfskosten		3,459	15,000	25,000	10,000	66.67%
	43000		Personeel van derden		4,203	150,000	82,500	-67,500	-45.00%
	43103		Benzine, olie en smeermiddelen		9,701	14,000	14,000	0	0.00%
	43403		Boeken en abonnementen		1,717	2,200	16,200	14,000	636.36%
	43411		Dienst- en werkleding en uitrusting		0	10,000	10,000	0	0.00%
	43419		Diverse specifieke gebruiksgoederen		288	15,000	0	-15,000	-100.00%
	43440		Huur gebouwen en ruimten		0	0	0	0	0.00%
	43474		Representatiekosten		0	0	0	0	0.00%
	43476		Rechts- en ander deskundig advies		0	40,000	40,000	0	0.00%
	43480		Cursussen en opleidingen		2,544	25,000	25,000	0	0.00%
	43489		Projecten en activiteiten		0	0	75,000	75,000	100%
	43499		Overige goederen en diensten		534	5,000	5,000	0	0.00%
			Totaal materiële kosten		22,446	276,200	292,700	16,500	5.97%
			Totaal Inspectie Volksgezondheid		1,481,161	2,103,809	2,177,311	73,501	3.49%
7230			Sociale Verzekering en Ziektekosten						
	44210		Onderstand uitkeringen*		3,251,804	4,100,000	5,300,000	1,200,000	29.27%
	44211		Onderstand bij wijze van pensioen		0	0	0	0	0.00%
	44212		Begrafeniskosten onvermogensden		118,513	100,000	50,000	-50,000	-50.00%
	44213		Noodvoorzieningen aan behoeften		16,657	100,000	1,600,000	1,500,000	1500.00%
	44214		Uitkering verzorging ouden van dagen		7,615	0	0	0	0.00%
			Totaal materiële kosten		3,394,589	4,300,000	6,950,000	2,650,000	61.63%
	47010		Transportation Elderly & Disabled		0	0	0	0	0.00%
	47002		PP kaarthouders		12,300,000	12,300,000	13,400,000	1,100,000	8.94%
	47003		BZV*		13,216,738	15,380,000	24,280,000	8,900,000	57.87%
	470xa		NHI		0	0	0	0	0.00%
	47004		Overheidsbijdrage SZV*		0	0	8,600,000	8,600,000	100%
	47007		Bidrage AVBZ Fonds		0	0	0	0	0.00%
			Totaal Sociale Voorzieningen		25,516,738	27,680,000	46,280,000	18,600,000	67.20%
			Totaal Sociale Verzekering en Ziektekosten		28,911,327	31,980,000	53,230,000	21,250,000	66.45%
7240			Dienst Ambulance Hulpverlening						
	41001		Bezoldiging		1,620,541	1,988,145	1,978,228	-9,917	-0.50%
	41005		Vakantie Toelage		100,915	152,000	151,360	-640	-0.42%
	41019		Diverse vergoedingen en toelagen		48,102	74,012	74,516	504	0.68%
	41021		Kindertoelage		17,650	18,780	17,520	-1,260	-6.71%
	41050		Pensioenbijdrage A.P.S		263,393	388,382	386,696	-1,686	-0.43%
	41060		Compensatieoelag A.O.V./A.W.W.		157,331	172,659	170,807	-1,853	-1.07%
	41070		Werkgeversbijdrage AVBZ		11,293	11,899	11,850	-49	-0.41%
	41071		Werkgeversbijdrage FZOG		11,688	14,315	14,243	-71	-0.50%
	47003		Ziekteverzekering Kosten Personeel			-24,852	-24,728	124	-0.50%
			Salarissen & Sociale Lasten		2,230,913	2,795,341	2,780,492	-14,849	-0.53%
	41003		Overwerk		567,504	452,400	452,400	0	0.00%
	41026		Gratificaties, extra periodiek etc.		12,393	0	7,500	7,500	100%
	41039		Retroactieve uitkering		25,087	5,000	0	-5,000	-100.00%
	41040		Lump sum Indexering / COLA		0	0	0	0	0.00%
			Overige loonkosten		604,984	457,400	459,900	2,500	0.55%
			Totaal personeelskosten		2,835,897	3,252,741	3,240,392	-12,349	-0.38%

GEWONE DIENST UITGAVEN									
Kostenplaats	Grootboek rekeningen	Project Code	Omschrijving	Project Omschrijving	Vermoedelijk werkelijke uitgave 2016	Begrote uitgaven 2017	Begrote uitgaven 2018	Verschil bedrag	Verschil %
			Hoofdstuk 7. Ministerie van Volksgezondheid, Sociale Ontwikkeling en Arbeid						
	41203		Maaltijden		12,892	5,000	15,000	10,000	200.00%
	41204		Reis- en verblijfskosten		5,575	20,000	28,000	8,000	40.00%
	43000		Personeel van derden		75,950	132,250	74,300	-57,950	-43.82%
	43103		Benzine, olie en smeermiddelen		65,767	75,000	75,000	0	0.00%
	43403		Boeken en abonnementen		0	1,500	600	-900	-60.00%
	43411		Dienst- en werkklleding en uitrusting		12,305	25,000	25,000	0	0.00%
	43419		Diverse specifieke gebruiksgoedert		108,034	90,000	72,000	-18,000	-20.00%
	43430		Onderhoud gebouwen en terreinen		0	0	0	0	0.00%
	43435		Onderhoud vervoermiddelen		12,991	50,000	50,000	0	0.00%
	43440		Huur gebouwen en ruimten		0	0	0	0	0.00%
	43452		Verzekering personeel		9,724	0	15,000	15,000	100%
	43474		Representatiekosten		0	3,700	3,700	0	0.00%
	43480		Cursussen en opleidingen		53,523	75,000	108,600	33,600	44.80%
	43489		Projecten en activiteiten		0	0	11,000	11,000	100%
	43498		Overige specifieke kosten gevangenis		558	0	0	0	0.00%
	43499		Overige goederen en diensten		17,598	34,500	28,800	-5,700	-16.52%
	43499	70025	Overige goederen en diensten	Rampenbestrijding	0	25,000	25,000	0	0.00%
	43503		SLA, Contracts and Licenses		1,596	0	0	0	0.00%
			Totaal materiele kosten		376,513	536,950	532,000	-4,950	-0.92%
			Totaal Dienst Ambulance Hulpverlening		3,212,410	3,789,691	3,772,392	-17,299	-0.46%
			Dienst Ambulance Hulpverlening tijdelijke personeel						
	43002		Bezoldiging		0	0	0	0	0.00%
	43039		Retroactieve uitkering tijd.pers.		0	0	0	0	0.00%
	43060		Compensatieoeslag A.O.V./A.W.W.		0	0	0	0	0.00%
	43070		Werkgeversbijdrage AVBZ		0	0	0	0	0.00%
	43071		Werkgeversbijdrage FZOG		0	0	0	0	0.00%
			Totaal tijdelijk personeelskosten		0	0	0	0	0.00%
			Dienst Collectieve Preventie						
	41001		Bezoldiging		1,257,770	1,579,347	1,600,583	21,237	1.34%
	41005		Vakantie Toelage		91,486	103,026	103,053	27	0.03%
	41019		Diverse vergoedingen en toelagen		47,924	127,318	106,535	-20,783	-16.32%
	41021		Kindertoelage		8,280	10,440	10,440	0	0.00%
	41050		Pensioenbijdrage A.P.S		168,851	302,581	306,191	3,610	1.19%
	41060		Compensatieoeslag A.O.V./A.W.W.		78,299	110,180	110,053	-128	-0.12%
	41070		Werkgeversbijdrage AVBZ		6,727	7,972	7,966	-6	-0.08%
	41071		Werkgeversbijdrage FZOG		9,086	11,371	11,524	153	1.34%
	47003		Ziekteverzekering Kosten Personeel		0	-19,742	-20,007	-265	1.34%
			Salarissen & Sociale Lasten		1,668,423	2,232,494	2,236,338	3,844	0.17%
	41003		Overwerk		0	0	0	0	0.00%
	41026		Gratificaties, extra periodiek etc.		15,832	0	15,000	15,000	100%
	41039		Retroactieve uitkering		18,797	5,000	0	-5,000	-100.00%
	41040		Lump sum Indexering / COLA		0	0	0	0	0.00%
			Overige loonkosten		34,629	5,000	15,000	10,000	200.00%
			Totaal personeelskosten		1,703,052	2,237,494	2,251,338	13,844	0.62%
	41204		Reis- en verblijfskosten		28,643	15,000	30,000	15,000	100.00%
	43000		Personeel van derden		68,856	50,000	75,000	25,000	50.00%
	43103		Benzine, olie en smeermiddelen		342	12,000	12,000	0	0.00%
	43403		Boeken en abonnementen		0	1,000	1,000	0	0.00%
	43411		Dienst- en werkklleding en uitrusting		3,564	10,000	10,000	0	0.00%
	43419		Diverse specifieke gebruiksgoedert		33,209	50,000	50,000	0	0.00%
	43435		Onderhoud vervoermiddelen		13,129	10,000	20,000	10,000	100.00%
	43440		Huur gebouwen en ruimten		0	0	0	0	0.00%
	43474		Representatiekosten		0	0	0	0	0.00%
	43476		Rechts- en ander deskundig advies		0	3,700	0	-3,700	-100.00%
	43480		Cursussen en opleidingen		24,816	25,000	25,000	0	0.00%
	43483		Jeugd tand verzorging		5,429	100,000	90,000	-10,000	-10.00%
	43489		Projecten en activiteiten:		208,374	530,000	655,000	125,000	23.58%
			School gezondheid						
			Screening bij derden						
			Intergratie en uitvoering van 0-4						
			CRVM implementation						
			Elderly Research promotion						
			Health information promotion						
			Nut & physical policy						
	43499		Overige goederen en diensten		26,322	5,000	5,000	0	0.00%
			Totaal materiele kosten		412,684	811,700	973,000	161,300	19.87%
			Totaal Dienst Collectieve Preventie		2,115,736	3,049,194	3,224,338	175,144	5.74%

GEWONE DIENST UITGAVEN									
Kosten- plaats	Grootboek rekeningen	Project Code	Omschrijving	Project Omschrijving	Vermoedelijk werkelijke uitgave 2016	Begrote uitgaven 2017	Begrote uitgaven 2018	Verskil bedrag	Verskil %
			Hoofdstuk 7, Ministerie van Volksgezondheid, Sociale Ontwikkeling en Arbeid						
7250			Dienst Collectieve Preventie Tijdelijk Personeel						
	43002		Bezoldiging		0	0	0	0	0.00%
	43039		Retroactieve uitkering tijd.pers.		1,913	0	0	0	0.00%
	43060		Compensatietoelag A.O.V./A.W.W.		0	0	0	0	0.00%
	43070		Werkgeversbijdrage AVBZ		0	0	0	0	0.00%
	43071		Werkgeversbijdrage FZOG		0	0	0	0	0.00%
			Totaal tijdelijk personeelskosten		1,913	0	0	0	0.00%
7260			Dienst Volksontwikkeling, gezin en Humanitaire Zaken						
	41001		Bezoldiging		550,475	588,885	613,096	24,211	4.11%
	41005		Vakantie Toelage		34,042	37,523	37,710	187	0.50%
	41019		Diverse vergoedingen en toelagen		0	0	9,820	9,820	100%
	41021		Kindertoelage		6,405	4,500	5,580	1,080	24.00%
	41050		Pensioenbijdrage A.P.S		67,483	113,451	118,308	4,857	4.28%
	41060		Compensatietoelag A.O.V./A.W.W.		33,937	42,573	42,263	-309	-0.73%
	41070		Werkgeversbijdrage AVBZ		2,825	2,898	2,904	6	0.21%
	41071		Werkgeversbijdrage FZOG		3,988	4,240	4,414	174	4.11%
	47003		Ziekteverzekering Kosten Personeel			-7,361	-7,664	-303	-4.11%
			Salarissen & Sociale Lasten		699,155	786,709	826,433	39,724	5.05%
	41003		Overwerk		0	32,000	0	-32,000	-100.00%
	41026		Gratificaties, extra periodiek etc.		9,314	0	6,000	6,000	100%
	41039		Retroactieve uitkering		3,620	5,000	0	-5,000	-100.00%
	41040		Lump sum Indexering / COLA		0	0	0	0	0.00%
			Overige loonkosten		12,934	37,000	6,000	-31,000	-83.78%
	42100		Instroombelief Studieschuld		0	0	0	0	0.00%
			Indirecte personeelskosten		0	0	0	0	0.00%
			Totaal personeelskosten		712,089	823,708	832,433	8,724	1.06%
	41204		Reis- en verblijfskosten		4,582	10,000	10,000	0	0.00%
	43000		Personeel van derden		23,800	73,000	73,000	0	0.00%
	43103		Benzine, olie en smeermiddelen		4,937	3,000	3,000	0	0.00%
	43403		Boeken en abonnementen		0	1,533	2,000	467	30.46%
	43411		Dienst- en werkklleding en uitrusting		270	4,000	4,000	0	0.00%
	43440		Huur gebouwen en ruimten		0	0	0	0	0.00%
	43474		Representatiekosten		1,971	3,000	1,000	-2,000	-66.67%
	43476		Rechts- en ander deskundig advies		1,251	0	0	0	0.00%
	43480		Cursussen en opleidingen		0	10,000	16,500	6,500	65.00%
	43489		Projecten en activiteiten		78,629	116,000	454,000	338,000	291.38%
	43499		Overige goederen en diensten		12,313	10,000	18,500	8,500	85.00%
			Totaal materiele kosten		127,753	230,533	582,000	351,467	152.46%
			Totaal Dienst Volksgezondheid, Gezin en Humanitaire Zaken		839,842	1,054,241	1,414,433	360,191	34.17%
7270			Dienst Arbeidszaken						
	41001		Bezoldiging		1,177,115	1,338,176	1,359,155	20,980	1.57%
	41005		Vakantie Toelage		73,683	82,197	83,681	1,484	1.81%
	41019		Diverse vergoedingen en toelagen		612	18,870	27,781	8,911	47.22%
	41021		Kindertoelage		9,325	12,900	7,740	-5,160	-40.00%
	41050		Pensioenbijdrage A.P.S		192,792	258,618	262,184	3,567	1.38%
	41060		Compensatietoelag A.O.V./A.W.W.		85,093	92,559	93,936	1,376	1.49%
	41070		Werkgeversbijdrage AVBZ		5,707	6,330	6,445	115	1.82%
	41071		Werkgeversbijdrage FZOG		8,501	9,635	9,786	151	1.57%
	41080		Overlijdensuitkering		0	0	0	0	0.00%
	41090		Duurtetoelag en VUT uitkeringen		0	0	0	0	0.00%
	47003		Ziekteverzekering Kosten Personeel			-16,727	-16,989	-262	-1.57%
			Salarissen & Sociale Lasten		1,552,828	1,802,556	1,833,718	31,162	1.73%
	41003		Overwerk		0	0	0	0	0.00%
	41026		Gratificaties, extra periodiek etc.		15,908	0	15,000	15,000	100%
	41039		Retroactieve uitkering		11,489	5,000	0	-5,000	-100.00%
	41040		Lump sum Indexering / COLA		0	0	0	0	0.00%
			Overige loonkosten		27,397	5,000	15,000	10,000	200.00%
			Totaal personeelskosten		1,580,225	1,807,556	1,848,718	41,162	2.28%
	41204		Reis- en verblijfskosten		0	12,903	10,000	-2,903	-22.50%
	43000		Personeel van derden		0	0	0	0	0.00%
	43103		Benzine, olie en smeermiddelen		0	5,000	5,000	0	0.00%
	43403		Boeken en abonnementen		0	1,000	1,000	0	0.00%
	43411		Dienst- en werkklleding en uitrusting		1,512	15,000	15,000	0	0.00%
	43419		Diverse specifieke gebruiksgoederen		0	5,000	5,000	0	0.00%
	43440		Huur gebouwen en ruimten		0	0	0	0	0.00%
	43474		Representatiekosten		0	0	0	0	0.00%
	43476		Rechts- en ander deskundig advies		0	0	0	0	0.00%
	43480		Cursussen en opleidingen		38,489	0	20,500	20,500	100%
	43489		Projecten en activiteiten		34,981	150,000	207,000	57,000	38.00%
	43499		Overige goederen en diensten		74,982	30,000	5,000	-25,000	-83.33%
			Totaal materiele kosten		74,982	218,903	268,500	49,597	22.66%
			Totaal Dienst Arbeidszaken		1,655,207	2,026,459	2,117,218	90,759	4.48%
			Totaal Uitvoerende Organisaties						
7280			Advies- en Onderzoeksraden:						
		70016	Commissievergoding	Commissie Geld ontslagzaken	0	40,000	30,000	-10,000	-25.00%
		70027	Commissievergoding	Tripartite	0	25,000	25,000	0	0.00%
		70032	Commissievergoding	Raad van de Volksgezondheid	0	60,000	60,000	0	0.00%
		70033	Commissievergoding	Registratiecommissie geneesmiddelen	0	46,800	35,000	-11,800	-25.21%
		70036	Commissievergoding	TuchtCollege	0	25,000	25,000	0	0.00%
		70037	Commissievergoding	Beroepen in de Gezondheidszorg (BIG)	0	50,000	40,000	-10,000	-20.00%
		43501	Totaal Advies- en Onderzoeksraden		0	246,800	215,000	-31,800	-12.88%
			Totaal materiele kosten		0	246,800	215,000	-31,800	-12.88%
7280			Semi-private en NGO Organisaties:						
	44201		Subsidie en bijdragen		1,022,882	0	0	0	0.00%

GEWONE DIENST UITGAVEN									
Kostenplaats	Grootboek rekeningen	Project Code	Omschrijving	Project Omschrijving	Vermoedelijk werkelijke uitgave 2016	Begrote uitgaven 2017	Begrote uitgaven 2018	Verschil bedrag	Verschil %
			Hoofdstuk 7, Ministerie van Volksgezondheid, Sociale Ontwikkeling en Arbeid						
	44301	11001	Subsidie aan instellingen	Sociaal Economie Initiatief (SEI)	0	1,576,800	1,376,800	-200,000	-12.68%
		70001	Subsidie aan instellingen	Subsidie buurtcentra	0	0	0	0	0.00%
		70002	Subsidie aan instellingen	Turning Point	0	230,000	230,000	0	0.00%
		70003	Subsidie aan instellingen	Safe haven	216,480	217,800	217,800	0	0.00%
		70004	Subsidie aan instellingen	Red Cross Foundation	0	0	0	0	0.00%
		70005	Subsidie aan instellingen	Diabetici Stichting	8,304	14,000	14,000	0	0.00%
		70006	Subsidie aan instellingen	Aids Stichting	191,693	200,000	200,000	0	0.00%
		70007	Subsidie aan instellingen	Stichting Geestelijke Gezondheidszorg MHF	0	0	0	0	0.00%
		70008	Subsidie aan instellingen	Stichting Helping hands	40,500	45,000	45,000	0	0.00%
		70009	Subsidie aan instellingen	Community Centers	180,000	200,000	200,000	0	0.00%
		70010	Subsidie aan instellingen	Residential Care	349,043	450,000	400,000	-50,000	-11.11%
		70011	Subsidie aan instellingen	Family Life foundation	0	0	0	0	0.00%
		70012	Subsidie aan instellingen	WGK bejaarden zorg	0	0	0	0	0.00%
		70013	Subsidie aan instellingen	St Maarten Medical Center (SMMC)	0	0	0	0	0.00%
		70014	Subsidie aan instellingen	W.G.K. (outstanding cost)	0	0	0	0	0.00%
		70015	Subsidie aan instellingen	HIV/AIDS project	0	0	0	0	0.00%
		70016	Subsidie aan instellingen	Commissie Geld ontslagzaken	6,186	0	0	0	0.00%
		70027	Subsidie aan instellingen	Tripartite	3,375	0	0	0	0.00%
		70032	Subsidie aan instellingen	Raad van de Volksgezondheid	3,500	0	0	0	0.00%
		70033	Subsidie aan instellingen	Registratiecommissie Geneesmiddelen	23,801	0	0	0	0.00%
		70034	Subsidie aan instellingen	INDP/Community Helpdesk)	0	0	0	0	0.00%
		70038	Subsidie aan instellingen	Sociale Werkplek	0	150,000	0	-150,000	-100.00%
			Totaal gewone dienst		44,882,434	53,366,574	77,569,935	24,203,361	45.35%
			CATEGORIEEN		44,882,434	53,366,574	77,569,935	24,203,361	45.35%
	41001		Bezoldiging		8,782,316	10,740,376	10,854,934	114,558	1.07%
	41005		Vakantie Toelage		585,222	704,830	713,294	8,464	1.20%
	41019		Diverse vergoedingen en toelagen		451,993	490,234	532,059	41,825	8.53%
	41021		Kindertoeleage		71,645	82,680	74,100	-8,580	-10.38%
	41050		Pensioentoeleage A.P.S		1,289,395	1,995,102	2,021,836	26,734	1.34%
	41060		Compensatietoelag A.O.V./A.W.W.		638,280	764,143	767,838	3,694	0.48%
	41070		Werkgeversbijdrage AVBZ		50,032	54,799	55,334	535	0.98%
	41071		Werkgeversbijdrage FZOG		63,329	76,967	77,974	1,007	1.31%
	41090		Duurtoeleage en VUT uitkeringen		46,316	0	0	0	0.00%
			Salarissen & Sociale Lasten		11,978,528	14,909,131	15,097,368	188,237	1.26%
	41003		Overwerk		567,504	484,400	452,400	-32,000	-6.61%
	41026		Gratificaties, extra periodiek etc.		109,186	0	96,500	96,500	100%
	41039		Retroactieve uitkering		205,193	55,000	0	-55,000	-100.00%
	41040		Lump sum Indexering / COLA		0	0	0	0	0.00%
			Overige loonkosten		881,883	539,400	548,900	9,500	1.76%
	41072		Mede verzekering gezinsleden		0	0	0	0	0.00%
	41080		Overlijdensuitkering		0	0	0	0	0.00%
	42100		Instromtoelag Studietoelag		3,686	0	0	0	0.00%
			Indirecte personeelskosten		3,686	0	0	0	0.00%
			Totaal personeelskosten		12,864,097	15,448,531	15,646,268	197,737	1.28%
	43002		Bezoldiging		3,703	0	0	0	0.00%
	43039		Retroactieve uitkering tijds.pers.		16,762	0	0	0	0.00%
	43060		Compensatietoelag A.O.V./A.W.W.		0	0	0	0	0.00%
	43070		Werkgeversbijdrage AVBZ		0	0	0	0	0.00%
	43071		Werkgeversbijdrage FZOG		0	0	0	0	0.00%
			Totaal tijdelijk personeelskosten		20,465	0	0	0	0.00%
	41203		Maaltijden		12,892	5,000	15,000	10,000	200.00%
	41204		Reis- en verblijfskosten		69,489	219,403	276,000	56,597	25.80%
	43000		Personeel van derden		325,239	770,406	704,800	-65,606	-8.52%
	43102		Gas		0	0	0	0	0.00%
	43103		Benzine, olie en smeermiddelen		103,086	149,000	148,000	-1,000	-0.67%
	43403		Boeken en abonnementen		2,269	19,833	31,900	12,067	60.84%
	43411		Dienst- en werkleding en uitrusting		17,651	79,000	79,000	0	0.00%
	43419		Diverse specifieke gebruiksgoedern		141,531	170,000	127,000	-43,000	-25.29%
	43430		Onderhoud gebouwen en terreinen		0	0	0	0	0.00%
	43435		Onderhoud vervoermiddelen		26,155	60,000	70,000	10,000	16.67%
	43440		Huur gebouwen en ruimten		338,040	345,000	0	-345,000	-100.00%
	43452		Verzekering personeel		9,724	0	15,000	15,000	100%
	43459		Beleidsontwikkelings taken		0	155,000	76,000	-79,000	-50.97%
	43474		Representatiekosten		3,081	33,800	29,600	-4,200	-12.43%
	43476		Rechts- en ander deskundig advies		221,625	404,257	550,000	145,743	36.05%
	43477		Proces en Gerechtskosten		43,511	0	40,000	40,000	100%
	43480		Cursussen en opleidingen		133,488	135,000	220,100	85,100	63.04%
	43483		Jeugd tand verzorging		5,429	100,000	90,000	-10,000	-10.00%
	43489		Projecten en Activiteiten		343,294	1,226,800	4,497,028	3,270,228	266.57%
	43493		Contributie en Lidmaatschap		102,111	90,499	100,825	10,326	11.41%
	43498		Overige specifieke kosten gevangenis		558	0	0	0	0.00%
	43499		Overige goederen en diensten		162,894	285,700	167,300	-118,400	-41.44%
	43501		Commissievergoeding		0	246,800	215,000	-31,800	-12.88%
	43503		SLA, Contracts and Licenses		1,596	0	0	0	0.00%
	44201		Subsidie en bijdragen		1,022,882	0	0	0	0.00%
	44210		Onderstand uitkeringen		3,251,804	4,100,000	5,300,000	1,200,000	29.27%
	44211		Onderstand bij wijze van pensioen		0	0	0	0	0.00%
	44212		Begraveniskosten overmorgenden		118,513	100,000	50,000	-50,000	-50.00%
	44213		Noodvoorzieningen aan behoeften		16,657	100,000	1,600,000	1,500,000	1500.00%
	44214		Uitkering verzorging ouden van dagen		7,615	0	0	0	0.00%
	44220		Kosteloze Rechtskundig bijstand		0	0	0	0	0.00%
	44301		Subsidie aan instellingen		0	1,576,800	1,376,800	-200,000	-12.68%
	47002		PP kaarthouders		12,300,000	12,300,000	13,400,000	1,100,000	8.94%
	47003		BZV		13,216,738	15,245,745	24,144,313	8,898,568	58.37%
	4700a		NHI		0	0	0	0	0.00%
	47004		Overheidsbijdrage SZV		0	0	8,600,000	8,600,000	100%
	47007		Bijdrage AVBZ Fonds		0	0	0	0	0.00%
	47010		Transportation Elderly & Disabled		0	0	0	0	0.00%
			Totaal materiele kosten		31,997,872	37,918,043	61,923,666	24,005,623	63.31%
			Totaal		44,882,434	53,366,574	77,569,935	24,203,361	45.35%

GEWONE DIENST UITGAVEN									
Kostenplaats	Grootboekrekening	Project Code	Omschrijving	Project Code omschrijving	Vermoedelijk Werkelijke uitgaven 2016	Begrote uitgaven 2017	Begrote uitgaven 2018	Verschil bedrag	Verschil %
			Hoofdstuk 8, Ministerie van Toerisme, Economische Zaken, Vervoer en Telecommunicatie						
80			Minister						
	41001		Bezoldiging		0	244,402	244,402	0	0.00%
	41005		Vakantie Toelage		0	15,904	15,904	0	0.00%
	41019		Diverse vergoedingen en toelagen		0	20,664	20,664	0	0.00%
	41021		Kindertoelage		0	0	0	0	0.00%
	41050		Pensioenbijdrage A.P.S.		0	0	0	0	0.00%
	41060		Compensatietoelag A.O.V./A.W.W.		0	7,771	7,575	-196	-2.52%
	41070		Werkgeversbijdrage AVBZ		0	1,228	1,228	0	0.00%
	41071		Werkgeversbijdrage FZOG		0	1,760	1,760	0	0.00%
	47003		Ziekteverzekering Kosten Personeel		0	-3,055	-3,055	0	0.00%
			Salarissen & Sociale Lasten		0	288,674	288,478	-196	-0.07%
	41003		Overwerk		0	0	0	0	0.00%
	41039		Retroactieve uitkering		0	0	0	0	0.00%
	41040		Lump sum Indexering / COLA		0	0	0	0	0.00%
			Overige loonkosten		0	0	0	0	0.00%
			Totaal personeelskosten		0	288,674	288,478	-196	-0.07%
	41204		Reis- en verblijfskosten		69,187	65,000	100,000	35,000	53.85%
	43000		Personeel van derden		0	50,000	100,000	50,000	100.00%
	43103		Benzine, olie en smeermiddelen		2,472	5,400	5,400	0	0.00%
	43411		Dienst- en werkkleding en uitrusting		0	0	0	0	0.00%
	43474		Representatiekosten		0	9,000	20,000	11,000	122.22%
	43499		Overige goederen en diensten		2,234	4,500	10,000	5,500	122.22%
			Totaal materiële kosten		73,893	133,900	235,400	101,500	75.80%
			Totaal Minister		73,893	422,574	523,878	101,304	23.97%
8010			Kabinet						
	41001		Bezoldiging		793,208	480,542	638,344	157,803	32.84%
	41005		Vakantie Toelage		49,390	36,935	46,658	9,723	26.32%
	41019		Diverse vergoedingen en toelagen		150,393	135,048	139,288	4,240	3.14%
	41021		Kindertoelage		2,965	0	0	0	0.00%
	41050		Pensioenbijdrage A.P.S.		93,575	89,103	117,412	28,309	31.77%
	41060		Compensatietoelag A.O.V./A.W.W.		47,565	32,715	37,131	4,416	13.50%
	41070		Werkgeversbijdrage AVBZ		5,071	2,889	3,637	748	25.88%
	41071		Werkgeversbijdrage FZOG		5,567	3,460	4,596	1,136	32.84%
	47003		Ziekteverzekering Kosten Personeel		0	-6,007	-7,979	-1,973	32.84%
			Salarissen & Sociale Lasten		1,147,734	774,686	979,087	204,401	26.38%
	41003		Overwerk		3,234	0	0	0	0.00%
	41026		Gratificaties, extra periodiek etc		250	0	0	0	0.00%
	41039		Retroactieve uitkering		69,407	5,000	5,000	0	0.00%
	41040		Lump sum Indexering / COLA		0	0	0	0	0.00%
			Overige loonkosten		72,891	5,000	5,000	0	0.00%
			Totaal personeelskosten		1,220,625	779,686	984,087	204,401	26.22%
	41204		Reis- en verblijfskosten		0	35,000	35,000	0	0.00%
	43000		Personeel van derden		197,248	0	100,000	100,000	100%
	43103		Benzine, olie en smeermiddelen		160	0	0	0	0.00%
	43411		Dienst- en werkkleding en uitrusting		0	900	20,000	19,100	2122.22%
	43474		Representatiekosten		0	4,500	4,500	0	0.00%
	43476		Rechts- en ander deskundig advies		59,554	30,000	100,000	70,000	233.33%
	43480		Cursussen en opleidingen		0	10,000	10,000	0	0.00%
	43499		Overige goederen en diensten		-25,931	4,500	10,000	5,500	122.22%
			Totaal materiële kosten		231,031	84,900	279,500	194,600	229.21%
			Totaal Kabinet		1,451,656	864,586	1,263,587	399,001	46.15%
8021			Stabureau						
	41001		Bezoldiging		715,170	605,972	613,208	7,236	1.19%
	41005		Vakantie Toelage		38,637	36,477	36,947	470	1.29%
	41019		Diverse vergoedingen en toelagen		0	0	0	0	0.00%
	41021		Kindertoelage		6,015	1,980	2,580	600	30.30%
	41050		Pensioenbijdrage A.P.S.		98,225	111,909	113,139	1,230	1.10%
	41060		Compensatietoelag A.O.V./A.W.W.		46,531	37,571	37,708	137	0.37%
	41070		Werkgeversbijdrage AVBZ		3,515	2,802	2,838	36	1.30%
	41071		Werkgeversbijdrage FZOG		4,562	4,363	4,415	52	1.19%
	47003		Ziekteverzekering Kosten Personeel		0	-7,575	-7,665	-90	1.19%
			Salarissen & Sociale Lasten		912,655	793,499	803,170	9,672	1.22%
	41003		Overwerk		0	0	0	0	0.00%
	41026		Gratificaties, extra periodiek etc		0	0	0	0	0.00%
	41039		Retroactieve uitkering		10,210	5,000	5,000	0	0.00%
	41040		Lump sum Indexering / COLA		0	0	0	0	0.00%
			Overige loonkosten		10,210	5,000	5,000	0	0.00%
			Totaal personeelskosten		922,865	798,499	808,170	9,672	1.21%
	41204		Reis- en verblijfskosten		0	31,000	31,000	0	0.00%
	42100		Instroomeleed studieschuld		13,530	0	0	0	0.00%
	43000		Personeel van Derden		0	12,000	12,000	0	0.00%
	43103		Benzine, olie en smeermiddelen		1,632	2,977	3,600	623	20.93%
	43403		Boeken en abonnementen		1,196	0	0	0	0.00%
	43411		Dienst- en werkkleding en uitrusting		0	0	20,000	20,000	100%
	43420		Water		0	0	0	0	0.00%
	43474		Representatiekosten		724	4,500	4,500	0	0.00%
	43476		Rechts- en ander deskundig advies		3,875	50,000	100,000	50,000	100.00%
	43480		Cursussen en opleidingen		45,184	50,000	235,000	185,000	370.00%
	43499		Overige goederen en diensten		82,871	5,000	5,000	0	0.00%
			Totaal materiële kosten		149,012	155,477	411,100	255,623	164.41%
			Totaal Stabureau		1,071,877	953,976	1,219,270	265,295	27.81%

GEWONE DIENST UITGAVEN									
Kostenplaats	Grootboek rekening	Project Code	Omschrijving	Project Code omschrijving	Vermoedelijk Werkelijke uitgaven 2016	Begrote uitgaven 2017	Begrote uitgaven 2018	Verschil bedrag	Verschil %
			Hoofdstuk 8, Ministerie van Toerisme, Economische Zaken, Vervoer en Telecommunicatie						
8021			<i>Stafbureau tijdelijke personeel</i>						
	43002		Bezoldiging		2,418	0	0	0	0.00%
	43039		Retroactieve uitkering tijd. pers.		1,625	0	0	0	0.00%
	43060		Compensatietoelage A.O.V./A.W.W.		0	0	0	0	0.00%
	43070		Werkgeversbijdrage AVBZ		0	0	0	0	0.00%
	43071		Werkgeversbijdrage FZOG		0	0	0	0	0.00%
			Totaal personeelskosten		4,043	0	0	0	0
			<i>Afdelingen:</i>						
8110			<i>Afdeling Economie, Vervoer en Telecommunicatie</i>						
	41001		Bezoldiging		592,580	1,205,000	1,225,035	20,035	1.66%
	41005		Vakantie Toelage		39,518	73,081	74,290	1,209	1.65%
	41019		Diverse vergoedingen en toelagen		0	7,380	7,380	0	0.00%
	41021		Kindertoelage		3,305	5,640	5,760	120	2.13%
	41050		Pensioenbijdrage A.P.S.		93,408	224,120	227,525	3,406	1.52%
	41060		Compensatietoelage A.O.V./A.W.W.		45,225	81,866	82,253	387	0.47%
	41070		Werkgeversbijdrage AVBZ		3,125	5,617	5,710	93	1.65%
	41071		Werkgeversbijdrage FZOG		4,488	8,676	8,820	144	1.66%
	47003		Ziekteverzekering Kosten Personeel		0	-15,063	-15,313	-250	-1.66%
			Salarissen & Sociale Lasten		781,649	1,596,318	1,621,461	25,143	1.58%
	41003		Overwerk		0	0	0	0	0.00%
	41026		Gratificaties, extra periodiek etc		1,812	2,000	2,000	0	0.00%
	41039		Retroactieve uitkering		8,229	5,000	5,000	0	0.00%
	41040		Lump sum Indexering / COLA		0	0	0	0	0.00%
			Overige loonkosten		10,041	7,000	7,000	0	0.00%
			Totaal personeelskosten		791,690	1,603,318	1,628,461	25,143	1.57%
	41204		Reis- en verblijfskosten		19,683	45,000	50,000	5,000	11.11%
	43000		Personeel van Derden		0	29,220	50,000	20,780	71.12%
	43103		Benzine, olie en smeermiddelen		6,399	2,000	2,000	0	0.00%
	43403		Boeken en Abonnementen		39,664	49,500	100,000	50,500	102.02%
	43411		Dienst- en werkkleding en uitrusting		8,718	13,851	13,851	0	0.00%
	43419		Diverse specifieke gebruiksgoederen		30,976	0	0	0	0.00%
	43430		Onderhoud gebouwen en terreinen		630	0	0	0	0.00%
	43474		Representatiekosten		30,020	25,000	25,000	0	0.00%
	43476		Rechts- en ander deskundig advies		99,825	0	100,000	100,000	100%
	43480		Cursussen en opleidingen		0	0	0	0	0.00%
			Projecten en activiteiten						
	43489	80033	Projecten en activiteiten	E- zone development , SME, PT training and certification program	356,000	22,500	45,000	22,500	100.00%
	43499		Overige goederen en diensten		2,173	4,500	4,500	0	0.00%
	43516		Marketing en Promotie		39,321	0	0	0	0.00%
	44201	11001	Subsidies en bijdragen (SEI)		0	0	0	0	0.00%
			Totaal materiële kosten		633,409	191,571	390,351	198,780	103.76%
			Totaal Afdeling Economie, Vervoer en Telecommunicatie		1,425,099	1,794,889	2,018,812	223,923	12.48%
8110			<i>Afdeling Economie, Vervoer en Telecommunicatie tijdelijke personeel</i>						
	43002		Bezoldiging		24,815	14,731	135,666	120,934	820.93%
	43039		Retroactieve uitkering tijd. pers.		13,902	0	0	0	0.00%
	43060		Compensatietoelage A.O.V./A.W.W.		0	1,045	9,823	8,778	839.80%
	43070		Werkgeversbijdrage AVBZ		0	70	666	596	855.77%
	43071		Werkgeversbijdrage FZOG		0	106	977	871	820.93%
			Totaal personeelskosten		38,717	15,952	147,132	131,179	822.31%
			Totaal Afdelingen		1,463,816	1,810,842	2,165,944	355,102	19.61%
			<i>Uitvoerende Organisaties:</i>						
8210			<i>Meteorologie</i>						
	41001		Bezoldiging		924,116	989,913	1,097,564	107,651	10.87%
	41005		Vakantie Toelage		53,184	61,165	68,186	7,021	11.48%
	41019		Diverse vergoedingen en toelagen		12,416	24,463	34,483	10,020	40.96%
	41021		Kindertoelage		6,200	5,040	4,380	-660	-13.10%
	41050		Pensioenbijdrage A.P.S.		142,478	189,037	210,302	21,265	11.25%
	41060		Compensatietoelage A.O.V./A.W.W.		78,153	69,491	77,303	7,812	11.24%
	41070		Werkgeversbijdrage AVBZ		5,322	4,712	5,255	543	11.53%
	41071		Werkgeversbijdrage FZOG		6,653	7,127	7,902	775	10.87%
	41090		Duurtetoelage en VUT uitkeringen		35,779	0	0	0	0.00%
	47003		Ziekteverzekering Kosten Personeel		0	-12,374	-13,720	-1,346	-10.87%
			Salarissen & Sociale Lasten		1,264,301	1,338,574	1,491,656	153,082	11.44%
	41003		Overwerk		94,551	100,000	100,000	0	0.00%
	41026		Gratificaties, extra periodiek etc		6,847	5,000	5,000	0	0.00%
	41039		Retroactieve uitkering		13,384	5,000	5,000	0	0.00%
	41040		Lump sum Indexering / COLA		0	0	0	0	0.00%
			Overige loonkosten		114,782	110,000	110,000	0	0.00%
			Totaal personeelskosten		1,379,083	1,448,574	1,601,656	153,082	10.57%
	41204		Reis- en verblijfskosten		15,108	40,000	40,000	0	0.00%
	43000		Personeel van Derden		1,260	33,000	33,000	0	0.00%
	43103		Benzine, olie en smeermiddelen		233	600	600	0	0.00%
	43411		Dienst- en werkkleding en uitrusting		5,301	5,000	5,000	0	0.00%
	43419		Diverse specifieke gebruiksgoederen		4,527	50,000	50,000	0	0.00%
	43474		Representatiekosten		0	1,200	1,200	0	0.00%
	43476		Rechts- en ander deskundig advies		0	0	0	0	0.00%
	43480		Cursussen en opleidingen		31,497	70,000	70,000	0	0.00%
	43493		Contributie en Lidmaatschap		0	52,000	52,000	0	0.00%
	43499		Overige goederen en diensten		-1,555	5,500	5,500	0	0.00%
			Totaal materiële kosten		56,371	257,300	257,300	0	0.00%
			Totaal Meteorologie		1,435,454	1,705,874	1,858,956	153,082	8.97%

GEWONE DIENST UITGAVEN									
Kostenplaats	Grootboekrekening	Project Code	Omschrijving	Project Code omschrijving	Vermoedelijk Werkelijke uitgaven 2016	Begrote uitgaven 2017	Begrote uitgaven 2018	Verschil bedrag	Verschil %
			Hoofdstuk 8, Ministerie van Toerisme, Economische Zaken, Vervoer en Telecommunicatie						
8220			<i>Dienst Economische Vergunningen</i>						
			41001 Bezoldiging		797,664	772,014	827,557	55,543	7.19%
			41005 Vakantie Toelage		47,291	46,746	50,129	3,383	7.24%
			41019 Diverse vergoedingen en toelagen		5,489	0	0	0	0.00%
			41021 Kindertoelage		14,880	7,080	7,920	840	11.86%
			41050 Pensioebijdrage A.P.S.		128,731	150,512	159,954	9,442	6.27%
			41060 Compensatietoelag A.O.V./A.W.W.		62,131	53,961	57,838	3,877	7.19%
			41070 Werkgeversbijdrage AVBZ		4,142	3,597	3,856	258	7.19%
			41071 Werkgeversbijdrage FZOG		5,779	5,559	5,958	400	7.19%
			47003 Ziekteverzekering Kosten Personeel		0	-9,650	-10,344	-694	7.19%
			Salarissen & Sociale Lasten		1,066,107	1,029,819	1,102,868	73,050	7.09%
			41003 Overwerk		0	0	0	0	0.00%
			41026 Gratificaties, extra periodiek etc		8,809	5,000	5,000	0	0.00%
			41039 Retroactieve uitkering		17,380	5,000	5,000	0	0.00%
			41040 Lump sum Indexering / COLA		0	0	0	0	0.00%
			Overige loonkosten		26,189	10,000	10,000	0	0.00%
			Totaal personeelskosten		1,092,296	1,039,819	1,112,868	73,050	7.03%
			41204 Reis- en verblijfskosten		0	4,500	4,500	0	0.00%
			43000 Personeel van Derden		0	30,000	100,000	70,000	233.33%
			43103 Benzine, olie en smeermiddelen		0	750	750	0	0.00%
			43411 Dienst- en werkkleding en uitrusting		305	8,000	8,000	0	0.00%
			43474 Representatiekosten		1,521	4,500	4,500	0	0.00%
			43476 Rechts- en ander deskundig advies		48,853	25,000	150,000	125,000	500.00%
			43480 Cursussen en opleidingen		0	0	0	0	0.00%
			43489 Projecten en activiteiten		553	0	0	0	0.00%
			43499 Overige goederen en diensten		3,082	4,500	4,500	0	0.00%
		11001	44201 Subsidies en bijdragen (SEI)		0	0	0	0	0.00%
			Totaal materiële kosten		54,314	77,250	272,250	195,000	252.43%
			Totaal Dienst Economische Vergunningen		1,146,610	1,117,069	1,385,118	268,050	24.00%
8220			<i>Dienst Economische Vergunningen tijdelijk personeel</i>						
			43002 Bezoldiging		4,912	7,366	118,943	111,577	1514.81%
			43060 Compensatietoelag A.O.V./A.W.W.		0	523	8,592	8,070	1544.05%
			43070 Werkgeversbijdrage AVBZ		0	35	573	538	1544.05%
			43071 Werkgeversbijdrage FZOG		0	53	856	803	1514.81%
			Totaal personeelskosten		4,912	7,976	128,964	120,988	1516.86%
8230			<i>Inspectiedienst Economische Zaken</i>						
			41001 Bezoldiging		4,385,918	5,334,629	5,273,407	-61,222	-1.15%
			41005 Vakantie Toelage		281,998	332,649	328,785	-3,864	-1.16%
			41019 Diverse vergoedingen en toelagen		123,366	126,366	121,920	-4,446	-3.52%
			41021 Kindertoelage		82,470	83,160	84,420	1,260	1.52%
			41050 Pensioebijdrage A.P.S.		693,522	1,059,561	1,044,706	-14,855	-1.40%
			41060 Compensatietoelag A.O.V./A.W.W.		336,622	384,656	379,829	-4,827	-1.25%
			41070 Werkgeversbijdrage AVBZ		24,061	25,662	25,363	-299	-1.17%
			41071 Werkgeversbijdrage FZOG		31,606	38,409	37,969	-441	-1.15%
			47003 Ziekteverzekering Kosten Personeel		0	-66,683	-65,918	765	-1.15%
			Salarissen & Sociale Lasten		5,959,563	7,318,410	7,230,481	-87,929	-1.20%
			41003 Overwerk		229,188	40,000	40,000	0	0.00%
			41026 Gratificaties, extra periodiek etc		32,045	30,000	30,000	0	0.00%
			41039 Retroactieve uitkering		78,891	5,000	5,000	0	0.00%
			41040 Lump sum Indexering / COLA		0	0	0	0	0.00%
			Overige loonkosten		340,124	75,000	75,000	0	0.00%
			Totaal personeelskosten		6,299,687	7,393,410	7,305,481	-87,929	-1.19%
			41204 Reis- en verblijfskosten		10,252	4,399	30,000	25,601	581.97%
			43000 Personeel van Derden		0	25,000	50,000	25,000	100.00%
			43103 Benzine, olie en smeermiddelen		0	0	27,000	27,000	100%
			43403 Boeken en Abonnementen		360	0	0	0	0.00%
			43411 Dienst- en werkkleding en uitrusting		33,030	35,000	50,000	15,000	42.86%
			43419 Diverse specifieke gebruiksgoederen		0	0	0	0	0.00%
			43436 Onderhoud kantoor machines		133	0	0	0	0.00%
			43439 Overig Onderhoud		1,579	0	0	0	0.00%
			43474 Representatiekosten		0	4,500	4,500	0	0.00%
			43476 Rechts- en ander deskundig advies		30,903	24,300	50,000	25,700	105.76%
			43480 Cursussen en opleidingen		6,153	0	30,000	30,000	100%
			43491 Beveiliging		0	0	0	0	0.00%
			43499 Overige goederen en diensten		1,304	4,500	101,748	97,248	2161.07%
			43506 Statistisch Onderzoek Specifiek		0	0	0	0	0.00%
			Totaal materiële kosten		83,714	97,699	343,248	245,549	251.33%
			Totaal Inspectiedienst Economie en Arbeid		6,383,401	7,491,109	7,648,729	157,620	2.10%
8230			<i>Inspectiedienst Economische Zaken Tijdelijk Personeel</i>						
			43002 Bezoldiging		0	0	59,471	59,471	100%
			43039 Retroactieve uitkering tijd. pers.		0	0	0	0	0.00%
			43060 Compensatietoelag A.O.V./A.W.W.		0	0	4,296	4,296	100%
			43070 Werkgeversbijdrage AVBZ		0	0	286	286	100%
			43071 Werkgeversbijdrage FZOG		0	0	428	428	100%
			Totaal personeelskosten		0	0	64,482	64,482	100%
8240			<i>Toeristenbureau</i>						
			41001 Bezoldiging		938,337	1,283,715	1,358,680	74,965	5.84%
			41005 Vakantie Toelage		58,495	78,875	83,141	4,266	5.41%
			41019 Diverse vergoedingen en toelagen		11,702	21,326	16,197	-5,129	-24.05%
			41021 Kindertoelage		19,320	9,540	10,800	1,260	13.21%
			41050 Pensioebijdrage A.P.S.		154,971	249,359	263,586	14,226	5.71%
			41060 Compensatietoelag A.O.V./A.W.W.		72,683	89,592	94,017	4,424	4.94%
			41070 Werkgeversbijdrage AVBZ		4,889	6,078	6,404	325	5.35%

GEWONE DIENST UITGAVEN									
Kostenplaats	Grootboekrekening	Project Code	Omschrijving	Project Code omschrijving	Vermoedelijk Werkelijke uitgaven 2016	Begrote uitgaven 2017	Begrote uitgaven 2018	Verschil bedrag	Verschil %
			Hoofdstuk 8, Ministerie van Toerisme, Economische Zaken, Vervoer en Telecommunicatie						
	41071		Werkgeversbijdrage FZOG		6,759	9,243	9,782	540	5.84%
	47003		Ziekteverzekering Kosten Personeel		0	-16,046	-16,983	-937	5.84%
			Salarissen & Sociale Lasten		1,267,156	1,731,682	1,825,622	93,940	5.42%
	41003		Overwerk		8,088	7,500	7,500	0	0.00%
	41026		Gratificaties, extra periodiek etc		2,250	0	0	0	0.00%
	41039		Retroactieve uitkering		24,862	5,000	5,000	0	0.00%
	41040		Lump sum Indexering / COLA		0	0	0	0	0.00%
			Overige loonkosten		35,200	12,500	12,500	0	0.00%
			Totaal personeelskosten		1,302,356	1,744,182	1,838,122	93,940	5.39%
	41204		Reis- en verblijfskosten		0	0	20,000	20,000	100%
	43000		Personeel van derden		0	25,000	25,000	0	0.00%
	43103		Benzine, olie en smeermiddelen		3,409	5,400	5,400	0	0.00%
	43403		Boeken en Abonnementen		450	0	0	0	0.00%
	43411		Dienst- en werkkleding en uitrusting		0	15,000	15,000	0	0.00%
	43474		Representatiekosten		412	0	0	0	0.00%
	43476		Rechts- en ander deskundig advies		0	0	0	0	0.00%
	43499		Overige goederen en diensten		0	0	0	0	0.00%
			Projecten en activiteiten						
	43489	80016	Projecten en activiteiten	St. Maarten's Day	0	18,000	18,000	0	0.00%
	43489	80014	Projecten en activiteiten	SMART	0	0	75,000	75,000	100%
	43489	80035	Projecten en activiteiten	Cruise Conversion	0	45,000	45,000	0	0.00%
	43499		Overige goederen en diensten		-66,648	2,700	2,700	0	0.00%
	43499	80001	Overige goederen en diensten	Amerikaans toerisme	547,169	1,006,179	1,375,000	368,821	36.66%
	43499	80002	Overige goederen en diensten	Canadees toerisme	303,704	373,026	580,000	206,974	55.49%
	43499	80003	Overige goederen en diensten	Europees toerisme	318,915	533,399	700,000	166,601	31.23%
	43499	80004	Overige goederen en diensten	Latijns Amerikaans toerisme	308,754	765,729	385,000	-380,729	-49.72%
	43499	80005	Overige goederen en diensten	Caraïbisch toerisme	745,778	300,000	535,000	235,000	78.33%
	43499	80024	Overige goederen en diensten	Product development/Visitor Relations	723,738	418,018	418,018	0	0.00%
	43505		Statistiek Onderzoek Algemeen		90	0	0	0	0.00%
	43516		Marketing en Promotie		46,800	0	0	0	0.00%
			Totaal materiële kosten		2,932,571	3,507,451	4,199,118	691,667	19.72%
			Totaal Toeristenbureau		4,234,927	5,251,633	6,037,240	785,607	14.96%
8240			Toeristenbureau tijdelijke						
	43002		Bezoldiging		0	0	47,577	47,577	100%
	43039		Retroactieve uitkering tijd. pers.		0	0	0	0	0.00%
	43060		Compensatietoelag A.O.V./A.W.W.		0	0	3,422	3,422	100%
	43070		Werkgeversbijdrage AVBZ		0	0	228	228	100%
	43071		Werkgeversbijdrage FZOG		0	0	343	343	100%
			Totaal personeelskosten		0	0	51,570	51,570	100%
8250			Statistiekbureau						
	41001		Bezoldiging		754,725	965,122	902,311	-62,810	-6.51%
	41005		Vakantie Toelage		48,471	58,606	54,837	-3,769	-6.43%
	41019		Diverse vergoedingen en toelagen		3,990	7,800	7,800	0	0.00%
	41021		Kindertoelage		4,170	3,840	3,840	0	0.00%
	41050		Pensioenbijdrage A.P.S.		121,396	183,340	171,180	-12,160	-6.63%
	41060		Compensatietoelag A.O.V./A.W.W.		56,224	66,521	61,838	-4,682	-7.04%
	41070		Werkgeversbijdrage AVBZ		3,759	4,507	4,217	-290	-6.43%
	41071		Werkgeversbijdrage FZOG		5,586	6,949	6,497	-452	-6.51%
	41201		Werving en selectie		15,167	0	0	0	0.00%
	47003		Ziekteverzekering Kosten Personeel		0	-12,064	-11,279	785	-6.51%
			Salarissen & Sociale Lasten		1,013,488	1,284,620	1,201,242	-83,378	-6.49%
	41003		Overwerk		1,714	7,500	7,500	0	0.00%
	41026		Gratificaties, extra periodiek etc		0	0	0	0	0.00%
	41039		Retroactieve uitkering		3,672	5,000	5,000	0	0.00%
	41040		Lump sum Indexering / COLA		0	0	0	0	0.00%
			Overige loonkosten		5,386	12,500	12,500	0	0.00%
			Totaal personeelskosten		1,018,874	1,297,120	1,213,742	-83,378	-6.43%
	41204		Reis- en verblijfskosten		9,708	21,600	40,000	18,400	85.19%
	43000		Personeel van Derden		64,154	82,000	142,000	60,000	73.17%
	43103		Benzine, olie en smeermiddelen		303	0	0	0	0.00%
	43403		Boeken en abonnementen		0	3,000	3,000	0	0.00%
	43411		Dienst- en werkkleding en uitrusting		0	4,000	15,000	11,000	275.00%
	43419		Diverse specifieke gebruiksgoederen		5,561	15,000	15,000	0	0.00%
	43474		Representatiekosten		1,665	4,500	4,500	0	0.00%
	43480		Cursussen en opleidingen		8,314	20,000	20,000	0	0.00%
	43499		Overige goederen en diensten		-3,421	15,000	15,000	0	0.00%
	43505		Statistiek Onderzoek Algemeen		96,295	85,300	150,000	64,700	75.85%
	43506		Statistiek Onderzoek Specifiek		2,434	110,500	250,000	139,500	126.24%
			Totaal materiële kosten		185,013	360,900	654,500	293,600	81.35%
			Totaal Statistiekbureau		1,203,887	1,658,020	1,868,242	210,222	12.68%
8250			Statistiekbureau Tijdelijk Personeel						
	43002		Bezoldiging		10,823	14,731	31,100	16,368	111.11%
	43039		Retroactieve uitkering tijd. pers.		10,285	0	0	0	0.00%
	43060		Compensatietoelag A.O.V./A.W.W.		0	1,045	2,248	1,203	115.10%
	43070		Werkgeversbijdrage AVBZ		0	70	150	80	115.10%
	43071		Werkgeversbijdrage FZOG		0	106	224	118	111.11%
			Totaal personeelskosten		21,108	15,952	33,722	17,769	111.39%
8260			Dienst Lucht- en Scheepvaart						
	41001		Bezoldiging		1,115,594	1,619,573	1,639,879	20,306	1.25%
	41005		Vakantie Toelage		67,702	97,830	99,008	1,179	1.20%
	41019		Diverse vergoedingen en toelagen		54,327	0	0	0	0.00%
	41021		Kindertoelage		18,270	10,920	10,260	-660	-6.04%
	41050		Pensioenbijdrage A.P.S.		178,497	303,491	306,943	3,452	1.14%
	41060		Compensatietoelag A.O.V./A.W.W.		82,711	111,317	111,812	495	0.44%

GEWONE DIENST UITGAVEN									
Kostenplaats	Grootboekrekening	Project Code	Omschrijving	Project Code omschrijving	Vermoedelijk Werkelijke uitgaven 2016	Begrote uitgaven 2017	Begrote uitgaven 2018	Verschil bedrag	Verschil %
			Hoofdstuk 8, Ministerie van Toerisme, Economische Zaken, Vervoer en Telecommunicatie						
	41070		Werkgeversbijdrage AVBZ		5,970	7,519	7,609	90	1.20%
	41071		Werkgeversbijdrage FZOG		8,038	11,661	11,807	146	1.25%
	41201		Werving en selectie		0	0	0	0	0.00%
	47003		Ziekteverzekering Kosten Personeel		0	-20,245	-20,498	-254	1.25%
			Salarissen & Sociale Lasten		1,531,109	2,142,066	2,166,820	24,754	1.16%
	41003		Overwerk		0	7,500	7,500	0	0.00%
	41039		Retroactieve uitkering		40,392	5,000	5,000	0	0.00%
	41040		Lump sum Indexering / COLA		0	0	0	0	0.00%
			Overige loonkosten		40,392	12,500	12,500	0	0.00%
			Totaal personeelskosten		1,571,501	2,154,566	2,179,320	24,754	1.15%
	41204		Reis- en verblijfskosten		83,838	80,000	80,000	0	0.00%
	43000		Personeel van Derden		8,010	50,000	75,000	25,000	50.00%
	43002		Bezoldiging tijdelijke personeel		0	0	0	0	0.00%
	43103		Benzine, olie en smeermiddelen		2,950	0	0	0	0.00%
	43411		Dienst- en werkkleding en uitrusting		261	4,500	20,000	15,500	344.44%
	43474		Representatiekosten		0	20,000	20,000	0	0.00%
	43476		Rechts- en ander deskundig advies		0	0	0	0	0.00%
	43480		Cursussen en opleidingen		122,970	90,000	90,000	0	0.00%
	43499		Overige goederen en diensten		65	5,000	5,000	0	0.00%
	43503		SLA, Contracts and Licenses		800	0	0	0	0.00%
	43516		Marketing en Promotie		800	0	0	0	0.00%
			Totaal materiële kosten		218,894	249,500	290,000	40,500	16.23%
			Totaal Dienst Lucht-en Scheepvaart		1,790,395	2,404,066	2,469,320	65,254	2.71%
8280			Bureau Intellectuele Eigendom Sint Maarten						
	41001		Bezoldiging		0	0	0	0	0.00%
	41005		Vakantie Toelage		0	0	0	0	0.00%
	41019		Diverse vergoedingen en toelagen		0	0	0	0	0.00%
	41021		Kindertoelage		0	0	0	0	0.00%
	41060		Compensatietoelage A.O.V./A.W.W.		0	0	0	0	0.00%
	41070		Werkgeversbijdrage AVBZ		0	0	0	0	0.00%
	41071		Werkgeversbijdrage FZOG		0	0	0	0	0.00%
			Salarissen & Sociale Lasten		0	0	0	0	0.00%
	41003		Overwerk		0	0	0	0	0.00%
	41039		Retroactieve uitkering		0	0	0	0	0.00%
	41050		Pensioenbijdrage A.P.S.		0	0	0	0	0.00%
	41040		Lump sum Indexering / COLA		0	0	0	0	0.00%
	47003		Ziekteverzekering Kosten Personeel		0	0	0	0	0.00%
			Overige loonkosten		0	0	0	0	0.00%
			Totaal personeelskosten		0	0	0	0	0.00%
	41204		Reis- en verblijfskosten		0	0	0	0	0.00%
	43000		Personeel van Derden		0	0	0	0	0.00%
	43103		Benzine, olie en smeermiddelen		0	0	0	0	0.00%
	43411		Dienst- en werkkleding en uitrusting		0	0	0	0	0.00%
	43440		Huur gebouwen en ruimten		0	0	0	0	0.00%
	43474		Representatiekosten		0	0	0	0	0.00%
	43480		Cursussen en opleidingen		0	0	0	0	0.00%
	43499		Overige goederen en diensten		0	0	0	0	0.00%
			Totaal materiële kosten		0	0	0	0	0.00%
			Totaal BIE SXM		0	0	0	0	0.00%
			Totaal Uitvoerende Organisaties		16,220,694	19,651,699	21,546,343	1,894,644	9.64%
8270			Semi-private en NGO Organisaties:						
	44201		Subsidies en bijdragen		346,645	0	0	0	0.00%
	44301		Subsidies aan instellingen			1,151,000	1,215,000	64,000	5.56%
			Economie, Vervoer en Telecommunicatie						
	80006		Subsidies aan instellingen	Small Business Development Foundation	0	100,000	100,000	0	0.00%
	80032		Subsidies aan instellingen	Economic Development Corporation	0	22,500	22,500	0	0.00%
	80007		Subsidies aan instellingen	Small business development (not sbdf)	0	25,000	25,000	0	0.00%
	80008		Subsidies aan instellingen	Agriculture	0	25,000	0	-25,000	-100.00%
	80036		Subsidies aan instellingen	Mededingingsautoriteit / Competition Authority	0	22,500	22,500	0	0.00%
	80037		Subsidies aan instellingen	Toezietsraad Kansspelen / Gaming Control Board	0	25,000	50,000	25,000	100.00%
				Aquaponic	0	0	0	0	0.00%
				Innovation/Macro-model	0	0	0	0	0.00%
			Totaal Economie, Vervoer en Telecommunicatie subsidies		0	220,000	220,000	0	0.00%
			Toeristen Bureau						
	80010		Subsidies aan instellingen	Carnival	310,645	350,000	350,000	0	0.00%
	80011		Subsidies aan instellingen	EcoFest/Enviroweek	0	0	0	0	0.00%
	80012		Subsidies aan instellingen	Captain Oliver's Regatta	0	0	0	0	0.00%
	80013		Subsidies aan instellingen	NABOB	0	0	0	0	0.00%
	80014		Subsidies aan instellingen	SMART	0	75,000	0	-75,000	-100.00%
	80015		Subsidies aan instellingen	Board Walk Mas (6th Anniversary)	0	60,000	0	-60,000	-100.00%
	80017		Subsidies aan instellingen	Jl Music Festival - 3 day event	0	0	0	0	0.00%
	80018		Subsidies aan instellingen	Dow's Pan in Paradise	0	0	0	0	0.00%
	80028		Subsidies aan instellingen	Heineken Regatta	0	300,000	350,000	50,000	16.67%
	80026		Subsidies aan instellingen	Music / Film /Culinary Festivals	0	75,000	75,000	0	0.00%
	80021		Subsidies aan instellingen	Ms. Caribbean Hibiscus	0	13,000	0	-13,000	-100.00%
	80022		Subsidies aan instellingen	Ms. Hawaiian Tropic	0	0	0	0	0.00%
	80023		Subsidies aan instellingen	Book Fair	36,000	40,000	40,000	0	0.00%
	80024		Subsidies aan instellingen	Golden Rock Regatta	0	18,000	18,000	0	0.00%

GEWONE DIENST UITGAVEN									
Kostenplaats	Grootboekrekening	Project Code	Omschrijving	Project Code omschrijving	Vermoedelijk Werkelijke uitgaven 2016	Begrote uitgaven 2017	Begrote uitgaven 2018	Verschil bedrag	Verschil %
			Hoofdstuk 8, Ministerie van Toerisme, Economische Zaken, Vervoer en Telecommunicatie						
		**	Subsidies aan instellingen	Small Hotel Association	0	0	40,000	40,000	100%
		**	Subsidies aan instellingen	St. Maarten Festival	0	0	0	0	0.00%
		**	Subsidies aan instellingen	New York Tristate holiday events (Memorial Day)	0	0	44,000	44,000	100%
		**	Subsidies aan instellingen	Sport Tourism	0	0	50,000	50,000	100%
		**	Subsidies aan instellingen	Taste of the Caribbean Team	0	0	28,000	28,000	100%
			Totaal Toeristen Bureau subsidies		346,645	931,000	995,000	64,000	6.87%
			Totaal Semi-private en NGO Organisatie		346,645	1,151,000	1,215,000	64,000	5.56%
			Totaal gewone dienst		20,632,624	24,854,677	27,934,022	3,079,345	12.39%
			TOTALEN PER ECONOMISCHE CATEGORIEËN		20,632,624	24,854,677	27,934,022	3,079,345	12.39%
	41001		Bezoldiging		11,017,312	13,500,882	13,820,388	319,507	2.37%
	41005		Vakantie Toelage		684,686	838,268	857,885	19,617	2.34%
	41019		Diverse vergoedingen en toelagen		361,683	343,048	347,732	4,685	1.37%
	41021		Kindertoelage		157,595	127,200	129,960	2,760	2.17%
	41050		Pensioenbijdrage A.P.S.		1,704,803	2,560,432	2,614,748	54,316	2.12%
	41060		Compensatietoelag A.O.V./A.W.W.		827,845	935,462	947,304	11,842	1.27%
	41070		Werkgeversbijdrage AVBZ		59,854	64,612	66,117	1,505	2.33%
	41071		Werkgeversbijdrage FZOG		79,038	97,206	99,507	2,300	2.37%
	41090		Duurtetoelag en VUT uitkeringen		35,779	0	0	0	0.00%
	41201		Werving en selectie		15,167	0	0	0	0.00%
	47003		Ziekteverzekering Kosten Personeel		0	-168,761	-172,755	-3,994	2.37%
			Salarissen & Sociale Lasten		14,943,762	18,298,348	18,710,886	412,538	2.25%
	41003		Overwerk		336,775	162,500	162,500	0	0.00%
	41026		Gratificaties, extra periodiek etc		52,013	42,000	42,000	0	0.00%
	41039		Retroactieve uitkering		266,427	45,000	45,000	0	0.00%
	41040		Lump sum Indexering / COLA		0	0	0	0	0.00%
			Overige loonkosten		655,215	249,500	249,500	0	0.00%
			Totaal personeelskosten		15,598,977	18,547,848	18,960,386	412,538	2.22%
	43002		Bezoldiging		42,968	36,829	392,756	355,928	966.44%
	43039		Retroactieve uitkering tijd. pers.		25,812	0	0	0	0.00%
	43060		Compensatietoelag A.O.V./A.W.W.		0	2,613	28,382	25,769	986.12%
	43070		Werkgeversbijdrage AVBZ		0	174	1,903	1,729	992.51%
	43071		Werkgeversbijdrage FZOG		0	265	2,828	2,563	966.44%
			Totaal Tijdelijke personeelskosten		68,780	39,881	425,869	385,988	967.85%
	41204		Reis- en verblijfskosten		207,776	326,499	430,500	104,001	31.85%
	42100		Instroomeleide Studieschuld		13,530	0	0	0	0.00%
	43000		Personeel van Derden		270,672	336,220	687,000	350,780	104.33%
	43103		Benzine, olie en smeermiddelen		17,558	17,127	44,750	27,623	161.28%
	43403		Boeken en Abonnementen		41,670	52,500	103,000	50,500	96.19%
	43411		Dienst- en werkkleding en uitrusting		47,615	86,251	166,851	80,600	93.45%
	43419		Diverse specifieke gebruiksgoederen		41,064	65,000	65,000	0	0.00%
	43420		Water		0	0	0	0	0.00%
	43430		Onderhoud gebouwen en terreinen		630	0	0	0	0.00%
	43436		Onderhoud kantoor machines		133	0	0	0	0.00%
	43439		Overige Onderhoud		1,579	0	0	0	0.00%
	43440		Huur gebouwen en ruimten		0	0	0	0	0.00%
	43474		Representatiekosten		34,342	77,700	88,700	11,000	14.16%
	43476		Rechts- en ander deskundig advies		243,010	129,300	500,000	370,700	286.70%
	43480		Cursussen en opleidingen		214,118	240,000	455,000	215,000	89.58%
	43489		Projecten en activiteiten		356,553	85,500	183,000	97,500	114.04%
	43491		Beveiliging		0	0	0	0	0.00%
	43493		Contributie en Lidmaatschap		0	52,000	52,000	0	0.00%
	43499		Overige goederen en diensten		2,942,232	3,452,051	4,156,966	704,915	20.42%
	43503		SLA, Contracts and Licenses		0	0	0	0	0.00%
	43505		Statistiek Onderzoek Algemeen		96,385	85,300	150,000	64,700	75.85%
	43506		Statistiek Onderzoek Specifiek		2,434	110,500	250,000	139,500	126.24%
	43516		Marketing en Promotie		86,921	0	0	0	0.00%
	44201		Subsidies en bijdragen		346,645	0	0	0	0.00%
	44301		Subsidies aan instellingen		0	1,151,000	1,215,000	64,000	5.56%
			Totaal materiële kosten		4,964,867	6,266,948	8,547,767	2,280,819	36.39%
			Totaal		20,632,624	24,854,677	27,934,022	3,079,345	12.39%

GEWONE DIENST UITGAVEN										
Kostenplaats	Grootboek rekeningen	Project Code	Omschrijving	Project Code	Omschrijving	Vermeedelijk werkelijke uitgave 2016	Begrote uitgaven 2017	Begrote uitgaven 2018	Verschil bedrag	Verschil %
			Hoofdstuk 9, Ministerie van Volkshuisvesting, Ruimtelijke Ordening en Milieu							
			<i>Minister</i>							
	41001		Bezoldiging			183,318	244,402	255,513	11,110	4.55%
	41005		Vakantie Toelage			11,287	15,904	16,737	833	5.24%
	41019		Diverse vergoedingen en toelagen			15,499	20,664	21,331	667	3.23%
	41021		Kindertoelage			0	0	2,100	2,100	100%
	41050		Pensioenbijdrage A.P.S.			0	0	0	0	0.00%
	41060		Compensatietoelage A.O.V./A.W.W.			2,517	7,771	7,575	-196	-2.52%
	41070		Werkgeversbijdrage AVBZ			1,030	1,228	1,293	65	5.29%
	41071		Werkgeversbijdrage FZOG			1,320	1,760	1,840	80	4.55%
	47003		Ziekteverzekering Kosten Personeel				-3,055	-3,194	-139	4.55%
			Salarissen & Sociale Lasten			214,972	288,674	303,194	14,520	5.03%
	41003		Overwerk			0	0	0	0	0.00%
	41039		Retroactieve uitkering			0	0	0	0	0.00%
	41040		Lump sum Indexering / COLA			0	0	0	0	0.00%
			Overige loonkosten			0	0	0	0	0.00%
			Totaal personeelskosten			214,972	288,674	303,194	14,520	5.03%
	41204		Reis- en verblijfskosten			45,970	50,000	50,000	0	0.00%
	43000		Personeel van Derden			168,202	150,000	135,480	-14,520	-9.68%
	43103		Benzine, Olie en Smeermiddelen			3,508	4,000	4,000	0	0.00%
	43470		Advertentiekosten			1,326				
	43474		Representatiekosten			10,393	9,400	9,400	0	0.00%
	43487		Communicatie			4,694				
	43491		Beveiliging			6,696				
	43499		Overige goederen en diensten			2,036	4,700	4,700	0	0.00%
			Totaal materiële kosten			242,824	218,100	203,580	-14,520	-6.66%
			Totaal Minister			457,796	506,774	506,774	0	0.00%
			<i>Kabinet</i>							
	41001		Bezoldiging			480,979	519,126	437,670	-81,455	-15.69%
	41003		Overwerk			0	0	0	0	0.00%
	41005		Vakantie Toelage			30,256	39,787	40,650	863	2.17%
	41019		Diverse vergoedingen en toelagen			123,201	140,038	233,469	93,431	66.72%
	41021		Kindertoelage			7,590	3,960	6,360	2,400	60.61%
	41026		Gratificaties, extra periodiek etc.			13,431				
	41050		Pensioenbijdrage A.P.S.			59,458	97,145	84,780	-12,365	-12.73%
	41060		Compensatietoelage A.O.V./A.W.W.			39,932	39,039	38,598	-441	-1.13%
	41070		Werkgeversbijdrage AVBZ			3,535	3,112	3,219	106	3.42%
	41071		Werkgeversbijdrage FZOG			3,512	3,738	3,151	-586	-15.69%
	47003		Ziekteverzekering Kosten Personeel			0	-6,489	-5,471	1,018	-15.69%
			Salarissen & Sociale Lasten			761,894	839,456	842,426	2,970	0.35%
	41039		Retroactieve uitkering			44,861	0	0	0	0.00%
	41040		Lump sum Indexering / COLA			0	0	0	0	0.00%
			Overige loonkosten			44,861	0	0	0	0.00%
			Totaal personeelskosten			806,755	839,456	842,426	2,970	0.35%
	41204		Reis- en verblijfskosten			32,864	15,000	15,000	0	0.00%
	43000		Personeel van Derden			0	0	0	0	0.00%
	43103		Benzine, Olie en Smeermiddelen			130	1,000	1,000	0	0.00%
	43411		Dienst- en werkkleding en uitrusting			0	1,000	1,000	0	0.00%
	43474		Representatiekosten			0	5,000	5,000	0	0.00%
	43476		Rechts- en ander deskundig advies			37,871	69,963	69,963	0	0.00%
	43480		Cursussen en opleidingen			0	15,000	12,030	-2,970	-19.80%
	43499		Overige goederen en diensten			0	0	0	0	0.00%
			Totaal materiële kosten			70,866	106,963	103,993	-2,970	-2.78%
			Totaal Kabinet			877,620	946,419	946,419	0	0.00%
			<i>Stadsbestuur</i>							
	41001		Bezoldiging			753,191	716,691	804,799	88,108	12.29%
	41005		Vakantie Toelage			34,824	45,137	49,980	4,844	10.73%
	41019		Diverse vergoedingen en toelagen			28,544	31,746	26,886	-4,860	-15.31%
	41021		Kindertoelage			1,565	3,840	1,320	-2,520	-65.63%
	41050		Pensioenbijdrage A.P.S.			100,180	132,213	148,674	16,461	12.45%
	41060		Compensatietoelage A.O.V./A.W.W.			48,269	45,617	50,873	5,256	11.52%
	41070		Werkgeversbijdrage AVBZ			3,893	3,480	3,849	369	10.61%
	41071		Werkgeversbijdrage FZOG			4,740	5,160	5,795	634	12.29%
	47003		Ziekteverzekering Kosten Personeel			0	-8,959	-10,060	-1,101	12.29%
			Salarissen & Sociale Lasten			975,205	974,926	1,082,116	107,190	10.99%
	41003		Overwerk			0	0	0	0	0.00%
	41026		Gratificaties			5,388	0	5,000	5,000	
	41039		Retroactieve uitkering			14,423	5,000	20,000	15,000	300.00%
	41040		Lump sum Indexering / COLA			0	0	0	0	0.00%
			Overige loonkosten			19,811	5,000	25,000	20,000	400.00%
	41201		Werving en selectie			0	10,000	10,000	0	0.00%
	41299		Overige personeelslasten			26,519	25,000	25,000	0	0.00%
			Indirecte personeelslasten			26,519	35,000	35,000	0	0.00%
			Totaal Personeelkosten			1,021,535	1,014,926	1,142,116	127,190	12.53%
	41204		Reis- en verblijfskosten			5,037	25,000	25,000	0	0.00%
	43000		Personeel van Derden			0	50,000	25,000	-25,000	-50.00%
	43101		Electriciteit			0	0	0	0	0.00%
	43103		Benzine, olie en smeermiddelen			7,045	6,000	6,000	0	0.00%
	43411		Dienst- en werkkleding en uitrusting			0	1,500	1,500	0	0.00%
	43420		Water			0	0	0	0	0.00%
	43440		Huur gebouwen			0	0	0	0	0.00%
	43471		Telefoonkosten			0	0	0	0	0.00%
	43474		Representatiekosten			765	4,700	4,700	0	0.00%
	43476		Rechts- en ander Deskundig Advies			165,184	200,000	120,000	-80,000	-40.00%

GEWONE DIENST UITGAVEN									
Kostenplaats	Grootboek rekeningen	Project Code	Omschrijving	Project Code Omschrijving	Vermeedelijk werkelijke uitgave 2016	Begrote uitgaven 2017	Begrote uitgaven 2018	Verschil bedrag	Verschil %
			Hoofdstuk 9, Ministerie van Volkshuisvesting, Ruimtelijke Ordening en Milieu						
	43480		Cursussen en opleidingen		23,211	56,768	34,578	-22,190	-39.09%
	43499		Overige goederen en diensten		5,883	0	0	0	0.00%
			Totaal materiële kosten		207,126	343,968	216,778	-127,190	-36.98%
			Totaal Stafbureau		1,228,660	1,358,894	1,358,894	0	0.00%
9021			Stafbureau Tijdelijk Personeel						
	43002		Bezoldiging		0	12,706	12,706	0	0.00%
	43060		Compensatietoelag A.O.V./A.W.W.		0	906	906	0	0.00%
	43070		Werkgeversbijdrage AVBZ		0	60	60	0	0.00%
	43071		Werkgeversbijdrage FZOG		0	91	91	0	0.00%
			Totaal tijdelijk personeelskosten		0	13,763	13,763	0	0.00%
			Afdelingen:						
9110			Afdeling Volkshuisvesting, Ruimtelijke Ontwikkeling en Milieu						
	41001		Bezoldiging		638,741	782,734	867,263	84,529	10.80%
	41005		Vakantie Toelage		38,497	48,739	55,220	6,481	13.30%
	41019		Diverse vergoedingen en toelagen		29,301	27,661	49,046	21,385	77.31%
	41021		Kindertoelage		3,720	1,920	4,020	2,100	109.38%
	41050		Pensioenbijdrage A.P.S.		86,224	145,664	160,775	15,111	10.37%
	41060		Compensatietoelag A.O.V./A.W.W.		37,872	52,815	57,879	5,064	9.59%
	41070		Werkgeversbijdrage AVBZ		3,260	3,755	4,261	507	13.49%
	41071		Werkgeversbijdrage FZOG		4,712	5,636	6,244	609	10.80%
	47003		Ziekteverzekering Kosten Personeel		0	-9,784	-10,841	-1,057	10.80%
			Salarissen & Sociale Lasten		842,326	1,059,139	1,193,867	134,728	12.72%
	41003		Overwerk		0	0	0	0	0.00%
	41026		Gratificaties, extra periodiek etc.		1,704	0	0	0	0.00%
	41039		Retroactieve uitkering		17,424	5,000	20,000	15,000	300.00%
	41040		Lump sum Indexering / COLA		0	0	0	0	0.00%
			Overige loonkosten		19,128	5,000	20,000	15,000	300.00%
			Totaal personeelskosten		861,454	1,064,139	1,213,867	149,728	14.07%
	41204		Reis- en verblijfskosten		12,633	13,250	13,250	0	0.00%
	43000		Personeel van Derden		0	0	0	0	0.00%
	43103		Benzine, olie en smeermiddelen		0	0	0	0	0.00%
	43411		Dienst- en werkkleding en uitrusting		0	0	0	0	0.00%
	43471		Telefoonkosten		0	0	0	0	0.00%
	43474		Representatiekosten		0	9,000	2,000	-7,000	-77.78%
	43476		Rechts- en ander deskundig advies		26,053	60,000	54,522	-5,478	-9.13%
	43480		Cursussen en opleidingen		0	0	0	0	0.00%
	43499		Overige goederen en diensten		0	25,000	12,500	-12,500	-50.00%
			Totaal Algemene kosten		38,685	107,250	82,272	-24,978	-23.29%
	41204	901	Reis- en verblijfskosten	Structuur- en Bestemmingsplannen	0	10,750	0	-10,750	-100.00%
	43419	901	Diverse specifieke gebruiksgoederen	Structuur- en Bestemmingsplannen	5,527	0	0	-5,527	-100.00%
	43499	901	Overige goederen en diensten	Structuur- en Bestemmingsplannen	1,593	47,000	0	-47,000	-100.00%
			Totaal Structuur- en Bestemmingsplannen		7,120	57,750	0	-57,750	-100.00%
			Milieubeleid						
	43000	902	Personeel van Derden	Milieubeleid	0	0	0	0	0.00%
	43499	902	Overige goederen en diensten	Milieubeleid	0	20,000	0	-20,000	-100.00%
			Totaal Milieubeleid		0	20,000	0	-20,000	-100.00%
			Overname Landstaken						
	43499	90301	Overige goederen en diensten	Commissie Natuurbeheer en Bescherming (bioloog)	0	47,000	0	-47,000	-100.00%
	43508		Maritiem Beheer		0	0	0	0	0.00%
	43510		Verdragsbepalingen CITES, CMS, SPAW & IAC		0	0	0	0	0.00%
			Totaal Overname Landstaken		0	47,000	0	-47,000	-100.00%
			Totaal materiële kosten		45,805	232,000	82,272	-149,728	-64.54%
			Totaal Afdeling VROM		907,260	1,296,139	1,296,139	0	0.00%
9110			Afdeling Volkshuisvesting, Ruimtelijke Ontwikkeling en Milieu Tijdelijk Personeel						
	43002		Bezoldiging		0	0	0	0	0.00%
	43060		Compensatietoelag A.O.V./A.W.W.		0	0	0	0	0.00%
	43070		Werkgeversbijdrage AVBZ		0	0	0	0	0.00%
	43071		Werkgeversbijdrage FZOG		0	0	0	0	0.00%
			Totaal tijdelijk personeelskosten		0	0	0	0	0.00%
9115			Semi-private en NGO Organisaties:						
	44201	90002	Subsidie en bijdragen	St. Maarten Housing Developmen	300,000	0	0	0	0.00%
	44301	90002	Subsidie aan instellingen	St. Maarten Housing Developmen	0	474,509	474,509	0	0.00%
	44201	90003	Subsidie en bijdragen	Subsidie Archeological Centre Fo	36,000	0	0	0	0.00%
	44301	90003	Subsidie aan instellingen	Subsidie Archeological Centre Fo	0	36,000	36,000	0	0.00%
	43499	90007	Overige goederen en diensten	SOG	0	0	0	0	0.00%
	43499	90008	Overige goederen en diensten	Commissie van deskundigen	8,600	0	0	0	0.00%
			Totaal Subsidie en bijdragen		344,600	510,509	510,509	0	0.00%
	43499	90001	Overige goederen en diensten	Huur Commissie	0	22,500	22,500	0	0.00%
	43499	90009	Overige goederen en diensten	Nature Foundation	204,000	183,600	183,600	0	0.00%
	43499	90007	Overige goederen en diensten	SOG	0	0	0	0	0.00%
	43499	90008	Overige goederen en diensten	Commissie van deskundigen	0	55,000	55,000	0	0.00%

GEWONE DIENST UITGAVEN									
Kostenplaats	Grootboek rekeningen	Project Code	Omschrijving	Project Code Omschrijving	Vermeedelijk werkelijke uitgave 2016	Begrote uitgaven 2017	Begrote uitgaven 2018	Verschil bedrag	Verschil %
			Hoofdstuk 9, Ministerie van Volkshuisvesting, Ruimtelijke Ordening en Milieu						
			Totaal Beheersovereenkomsten		204,000	261,100	261,100	0	0.00%
			<i>Uitvoerende Organisaties:</i>						
9210			Beheersdienst						
41001			Bezoldiging		2,430,866	2,928,002	2,873,896	-54,106	-1.85%
41005			Vakantie Toelage		159,477	180,615	175,122	-5,492	-3.04%
41019			Diverse vergoedingen en toelagen		13,009	43,844	16,844	-26,999	-61.58%
41021			Kindertoelage		28,990	38,400	18,660	-19,740	-51.41%
41050			Pensioenbijdrage A.P.S.		413,871	589,661	570,572	-19,089	-3.24%
41060			Compensatietoelage A.O.V./A.W.W.		196,228	207,247	200,115	-7,132	-3.44%
41070			Werkgeversbijdrage AVBZ		13,522	13,955	13,505	-450	-3.22%
41071			Werkgeversbijdrage FZOG		17,629	21,082	20,704	-378	-1.79%
41080			Overlijdinguitkering		6,220				
47003			Ziekteverzekering Kosten Personeel		0	-36,600	-35,924	676	-1.85%
			Salarissen & Sociale Lasten		3,279,812	3,986,205	3,853,494	-132,711	-3.33%
41003			Overwerk		147,544	300,000	500,000	200,000	66.67%
41026			Gratificaties, extra periodiek etc.		60,181	0	0	0	0.00%
41039			Retroactieve uitkering		53,230	5,000	65,000	60,000	1200.00%
41040			Lump sum Indexering / COLA		0	0	0	0	0.00%
41098			Doorberekend Overwerk		0	0	0	0	0.00%
			Overige loonkosten		260,955	305,000	565,000	260,000	85.25%
			Totaal personeelskosten		3,540,767	4,291,205	4,418,494	127,289	2.97%
			<i>Algemeen</i>						
41202			Maaltijdbonnen		0	0	0	0	0.00%
41204			Reis- en verblijfskosten		11,347	25,000	25,000	0	0.00%
43000			Personeel van Derden		0	0	0	0	0.00%
43101			Electriciteit		0	0	0	0	0.00%
43103			Benzine, olie en smeermiddelen		33,777	22,000	22,000	0	0.00%
43411			Dienst- en werkkleding en uitrusting		11,401	20,000	35,000	15,000	75.00%
43425			Onderhoud wegen (verhard/onverhard) Manuren		0	0	0	0	0.00%
43430			Onderhoud gebouwen en terreinen		0	0	0	0	0.00%
43438			Onderhoud en reparaties		0	0	0	0	0.00%
43443			Onderhoud waterwegen manuren		14,529	0	0	0	0.00%
43454			Gereedschappen en Kleinmateriaal		1,349		30,000	30,000	100%
43471			Telefoonkosten		0	0	0	0	0.00%
43476			Rechts- en ander deskundig advies		0	0	0	0	0.00%
43495			Eoc calamiteiten reservering		0	0	0	0	0.00%
43480			Cursussen en opleidingen		0	0	0	0	0.00%
			Totaal Algemeen		72,403	67,000	112,000	45,000	67.16%
	904		ROB Yard						
41202	904		Maaltijdbonnen	ROB Yard	0	2,000	2,000	0	0.00%
43103	904		Benzine, Olie en Smeermiddelen	ROB Yard	17,000	17,000	17,000	0	0.00%
43435	904		Onderhoud Vervoermiddelen	ROB Yard	0	0	0	0	0.00%
43454	904		Gereedschappen en Kleinmateriaal	ROB Yard	44,425	40,000	90,000	50,000	125.00%
43491	904		Beveiliging (Werkplaats)	ROB Yard	0	0	100,000	100,000	100%
43499	904		Overige Goederen en Diensten	ROB Yard	0	0	0	0	0.00%
43430	904		Onderhoud Gebouwen	ROB Yard	0	0	200,000	200,000	100%
			Totaal ROB Yard		44,425	59,000	409,000	350,000	593.22%
	905		Onderhoud wegen						
43425	905		Onderhoud wegen (verhard/onverhard) Manuren	Onderhoud wegen	1,513,767	2,400,000	3,050,000	650,000	27.08%
43432	905		Onderhoud wegen (verhard/onverhard) Machine uren	Onderhoud wegen	0	0	0	0	0.00%
43434	905		Onderhoud wegen (verhard/onverhard) Materiaal	Onderhoud wegen	0	0	0	0	0.00%
43454	905		Gereedschappen en Kleinmateriaal	Onderhoud wegen	579	20,000	40,000	20,000	100.00%
43443	905		Onderhoud waterwegen manuren	Onderhoud wegen	0	0	0	0	0.00%
43512	905		Calamiteiten bestrijding	Onderhoud wegen	41,969	94,000	94,000	0	0.00%
43499	905		Overige Goederen en Diensten	Onderhoud wegen	0	0	0	0	0.00%
			Totaal Onderhoud wegen		1,556,315	2,514,000	3,184,000	670,000	26.65%
	906		Openbare verlichting						
43101	906		Electriciteit		1,152,000	842,756	842,756	0	0.00%
43419	906		Diverse specifieke gebruiksgoederen		0	0	0	0	0.00%
43440	906		Onderhoud en reparaties Materiaal		0	0	0	0	0.00%
43446	906		Onderhoud en reparaties Manuren		265	25,000	25,000	0	0.00%
43499	906		Overige Goederen en Diensten		0	0	0	0	0.00%
43512	906		Calamiteiten bestrijding		0	23,500	23,500	0	0.00%
			Totaal Openbare verlichting		1,152,265	891,256	891,256	0	0.00%
	907		Parkeervoorzieningen						
43419	907		Diverse specifieke gebruiksgoederen	Parkeervoorzieningen	0	5,000	5,000	0	0.00%
43427	907		Onderhoud en reparaties Machine uren	Parkeervoorzieningen	0	0	0	0	0.00%
43441	907		Onderhoud en reparaties Materiaal	Parkeervoorzieningen	0	0	0	0	0.00%
43446	907		Onderhoud en reparaties Manuren	Parkeervoorzieningen	0	50,000	50,000	0	0.00%
			Totaal Parkeervoorzieningen		0	55,000	55,000	0	0.00%
	908		Verkeersregelingen						
43101	908		Electriciteit	Verkeersregelingen	0	0	0	0	0.00%
43419	908		Diverse specifieke gebruiksgoederen	Verkeersregelingen	42,279	262,521	412,521	150,000	57.14%
43438	908		Onderhoud en reparaties	Verkeersregelingen	10,019	50,000	250,000	200,000	400.00%
43499	908		Overige Goederen en Diensten	Verkeersregelingen	0	0	0	0	0.00%
			Totaal Verkeersregelingen		52,297	312,521	662,521	350,000	111.99%
	909		Afwatering						
43101	909		Electriciteit	Afwatering	0	0	0	0	0.00%

GEWONE DIENST UITGAVEN									
Kostenplaats	Grootboek rekeningen	Project Code	Omschrijving	Project Code Omschrijving	Vermeedelijk werkelijke uitgave 2016	Begrote uitgaven 2017	Begrote uitgaven 2018	Verschil bedrag	Verschil %
			Hoofdstuk 9, Ministerie van Volkshuisvesting, Ruimtelijke Ordening en Milieu						
	43103	909	Benzine, olie en smeermiddelen	Afwatering	20,196	60,832	60,832	0	0.00%
	43420	909	Water	Afwatering	0	0	0	0	0.00%
	43429	909	Onderhoud waterwegen machine uren	Afwatering	0	0	0	0	0.00%
	43438	909	Onderhoud en reparaties	Afwatering	116,197	100,000	300,000	200,000	200.00%
	43443	909	Onderhoud waterwegen manuren	Afwatering	1.255,452	1.200,000	1.700,000	500,000	41.67%
	43495	909	Eoc calamiteiten reservering	Afwatering		188,000	188,000	0	0.00%
	43499	909	Overige Goederen en Diensten	Afwatering		0	0	0	0.00%
			Totaal Afwatering		1,391,845	1,548,832	2,248,832	700,000	45.20%
		910	Districten Onderhoud						
	43499	91004	Openbaar Groen, Vuilophaal, Stranden, Autowrakken & Graven	Districten Onderhoud	9,464	11,200,000	11,200,000	0	0.00%
	43425	91004	Onderh. wegen ((on)verhard) Manuren	Districten Onderhoud	5,775				
	43430	91004	Onderhoud gebouwen en terreinen	Districten Onderhoud	17,275				
	43439	91004	Overig Onderhoud	Districten Onderhoud	1,561,916				
	43443	91004	Onderhoud waterwegen manuren	Districten Onderhoud	41,610				
	43104	910	Water (fontein en planten) contract	Districten Onderhoud	0	47,000	47,000	0	0.00%
	43101	910	Electriciteit	Districten Onderhoud	0	0	0	0	0.00%
	43420	910	Water	Districten Onderhoud	0	0	0	0	0.00%
			Overige goederen en diensten						
	43499	91001	(Reconstructie/onderhoud begraafplaatsen)	Districten Onderhoud	69,978	350,000	350,000	0	0.00%
	43476	91002	Rechts- en ander deskundig advies	Districten Onderhoud	49,377		150,000	150,000	100%
	43499	91002	Overige goederen en diensten (Afvacentrum)	Districten Onderhoud	15,551	75,000	100,000	25,000	33.33%
	43512	910	Calamiteiten bestrijding	Districten Onderhoud	0	94,000	466,711	372,711	396.50%
	43517	91004	Vuil ophaal en verwerking	Districten Onderhoud	7,777,088				
			Totaal Districten Onderhoud		9,548,034	11,766,000	12,313,711	547,711	4.66%
		911	Openbare Toiletten Philipsburg						
	43000	911	Personeel van Derden	Openbare Toiletten Philipsburg	0	0	0	0	0.00%
	43101	911	Electriciteit	Openbare Toiletten Philipsburg	0	0	0	0	0.00%
	43420	911	Water	Openbare Toiletten Philipsburg	0	0	0	0	0.00%
	43430	911	Onderhoud gebouwen en terreinen	Openbare Toiletten Philipsburg	39,569	45,000	45,000	0	0.00%
	43499	911	Overige Goederen en Diensten	Openbare Toiletten Philipsburg	0	0	0	0	0.00%
	43511	911	Schoonmaakbenodigdheden	Openbare Toiletten Philipsburg	0	0	0	0	0.00%
			Totaal openbare toiletten Philipsburg		39,569	45,000	45,000	0	0.00%
		912	Beheer Stortplaats						
	43101	912	Electriciteit	Beheer Stortplaats	0	0	0	0	0.00%
	43420	912	Water	Beheer Stortplaats	0	0	0	0	0.00%
	43419	912	Diverse specifieke gebruiksgoederen	Beheer Stortplaats	0	0	0	0	0.00%
	43495	912	Eoc calamiteiten reservering	Beheer Stortplaats	85,647	141,000	141,000	0	0.00%
	43439	912	Overig Onderhoud	Beheer Stortplaats		2,340,000	2,840,000	500,000	21.37%
	43499	91202	Overige goederen en diensten	Beheer Landfill		0	0	0	0.00%
			Totaal Beheer Stortplaats		85,647	2,481,000	2,981,000	500,000	20.15%
		913	Rioolwaterzuivering						
	43101	913	Electriciteit	Rioolwaterzuivering	0	0	0	0	0.00%
	43420	913	Water	Rioolwaterzuivering	0	0	0	0	0.00%
	43438	913	Onderhoud en reparaties	Rioolwaterzuivering	568,251	2,500,000	2,500,000	0	0.00%
	43439	913	Onderhoud	Rioolwaterzuivering	2,165,755	0	0	0	0.00%
	43495	913	Eoc calamiteiten reservering	Rioolwaterzuivering		23,500	23,500	0	0.00%
			Overige goederen en diensten (Bestrijding oppervlakte water verontreiniging)			70,500	70,500	0	0.00%
	43499	913	Beheer Stortplaats	Rioolwaterzuivering	2,236,640				
	43520	913	Beheer Stortplaats	Rioolwaterzuivering					
			Totaal Rioolwaterzuivering		4,970,646	2,594,000	2,594,000	0	0.00%
			Monumentenbeheer, Natuur & Milieu						
	43438		Onderhoud en reparaties		0	0	0	0	0.00%
			Totaal Monumentenbeheer		0	0	0	0	0.00%
			Totaal materiële kosten		18,913,446	22,333,609	25,496,320	3,162,711	14.16%
			Totaal Beheer Beheersdienst		22,454,213	26,624,814	29,914,814	3,290,000	12.36%
9250			Nieuwe Werken						
	41001		Bezoldiging		573,390	642,024	703,929	61,905	9.64%
	41005		Vakantie Toelage		34,360	39,947	43,137	3,190	7.99%
	41019		Diverse vergoedingen en toelagen		17,131	19,893	11,784	-8,109	-40.76%
	41021		Kindertoelage		3,240	3,870	3,240	-630	-16.28%
	41050		Pensioenbijdrage A.P.S.		90,700	120,261	131,526	11,265	9.37%
	41060		Compensatietoelage A.O.V./A.W.W.		39,155	42,973	46,351	3,378	7.86%
	41070		Werkgeversbijdrage AVBZ		2,895	3,077	3,319	241	7.84%
	41071		Werkgeversbijdrage FZOG		4,146	4,623	5,068	446	9.64%
	47003		Ziekteverzekering Kosten Personeel		0	-8,025	-8,799	-774	9.64%
			Salarissen & Sociale Lasten		765,015	868,643	939,556	70,913	8.16%
	41003		Overwerk		0	0	50,000	50,000	100%
	41026		Gratificaties, extra periodiek etc.		2,062	0	0	0	0.00%
	41039		Retroactieve uitkering		2,190	5,000	5,000	0	0.00%
	41040		Lump sum Indexering / COLA		0	0	0	0	0.00%
			Overige loonkosten		4,252	5,000	55,000	50,000	1000.00%
	41201		Werving en selectie		0	10,000	0	-10,000	-100.00%
	41299		Overige Personeelskosten		2,871	2,000	2,000	0	0.00%
			Indirecte personeelskosten		2,871	12,000	2,000	-10,000	-83.33%
			Totaal personeelskosten		772,138	885,643	996,556	110,913	12.52%
			Algemeen						
	41204		Reis- en verblijfskosten		0	15,000	15,000	0	0.00%
	43000		Personeel van Derden		0	0	0	0	0.00%

GEWONE DIENST UITGAVEN									
Kostenplaats	Grootboek rekeningen	Project Code	Omschrijving	Project Code Omschrijving	Vermeedelijk werkelijke uitgave 2016	Begrote uitgaven 2017	Begrote uitgaven 2018	Verschil bedrag	Verschil %
			Hoofdstuk 9, Ministerie van Volkshuisvesting, Ruimtelijke Ordening en Milieu						
	43103		Benzine, olie en smeermiddelen		820	10,000	25,000	15,000	150.00%
	43411		Dienst- en werkkleding en uitrusting		1,678	1,500	5,500	4,000	266.67%
	43480		Cursussen en opleidingen		0	0	6,000	6,000	100%
			Totaal Algemeen		2,498	26,500	51,500	25,000	94.34%
	43476		Rechts- en ander deskundig advies		217,585	197,212	140,632	-56,580	-28.69%
	43499		Overige Goederen en Diensten		0	0	5,000	5,000	100%
			Totaal materiële kosten		220,083	223,712	197,132	-26,580	-11.88%
			Totaal Nieuwe Werken		992,221	1,109,355	1,193,688	84,333	7.60%
9250			Nieuwe Werken Tijdelijk Personeel						
	43002		Bezoldiging		0	0	0	0	0.00%
	43060		Compensatietoelag A.O.V./A.W.W.		0	0	0	0	0.00%
	43070		Werkgeversbijdrage AVBZ		0	0	0	0	0.00%
	43071		Werkgeversbijdrage FZOG		0	0	0	0	0.00%
			Totaal tijdelijke personeelskosten		0	0	0	0	0.00%
9220			Domeinbeheer						
	41001		Bezoldiging		398,898	426,903	432,308	5,404	1.27%
	41005		Vakantie Toelage		18,643	26,360	26,684	324	1.23%
	41019		Diverse vergoedingen en toelagen		13,790	8,593	8,593	0	0.00%
	41021		Kindertoelage		3,640	3,840	3,840	0	0.00%
	41050		Pensioenbijdrage A.P.S.		62,452	79,985	80,904	919	1.15%
	41060		Compensatietoelag A.O.V./A.W.W.		27,436	29,161	29,072	-89	-0.31%
	41070		Werkgeversbijdrage AVBZ		2,001	2,029	2,054	25	1.22%
	41071		Werkgeversbijdrage FZOG		2,872	3,074	3,113	39	1.27%
	47003		Ziekteverzekering Kosten Personeel		0	-5,336	-5,404	-68	-1.27%
			Salarissen & Sociale Lasten		529,732	574,609	581,164	6,554	1.14%
	41003		Overwerk		0	0	0	0	0.00%
	41026		Gratificaties, extra periodiek etc.		0	0	0	0	0.00%
	41039		Retroactieve uitkering		805	5,000	10,000	5,000	100.00%
	41040		Lump sum Indexering / COLA		0	0	0	0	0.00%
			Overige loonkosten		805	5,000	10,000	5,000	100.00%
	41201		Werving en selectie		0	10,000	10,000	0	0.00%
	41299		Overige Personeelskosten		342	1,000	6,000	5,000	500.00%
			Indirecte personeelskosten		342	11,000	16,000	5,000	45.45%
			Totaal personeelskosten		530,879	590,609	607,164	16,554	2.80%
			Algemeen						
	41204		Reis- en verblijfskosten		0	5,000	0	-5,000	-100.00%
	43000		Personeel van Derden		0	0	0	0	0.00%
	43103		Benzine, olie en smeermiddelen		4,893	0	0	0	0.00%
	43411		Dienst- en werkkleding en uitrusting		0	0	0	0	0.00%
	43476		Rechts- en ander deskundig advies		41,986	0	38,466	0	100%
	43499		Overige goederen en diensten		0	3,000	3,000	0	0.00%
			Totaal Algemeen		46,879	8,000	41,466	33,466	418.33%
	43499	915	Aankoop van Grond						
	43439	915	Overige goederen en diensten	Aankoop van Grond	24,670	50,000	0	-50,000	-100.00%
			Overig Onderhoud		27,045	0	0	0	0.00%
			Totaal Aankoop van Grond		51,715	50,000	0	-50,000	-100.00%
			Totaal materiële kosten		98,594	58,000	41,466	-16,534	-28.51%
			Totaal Domeinbeheer		629,473	648,609	648,630	20	0.00%
9220			Domeinbeheer Tijdelijk Personeel						
	43002		Bezoldiging		0	0	0	0	0.00%
	43060		Compensatietoelag A.O.V./A.W.W.		0	0	0	0	0.00%
	43070		Werkgeversbijdrage AVBZ		0	0	0	0	0.00%
	43071		Werkgeversbijdrage FZOG		0	0	0	0	0.00%
			Totaal tijdelijk personeelskosten		0	0	0	0	0.00%
9230			Inspectie						
	41001		Bezoldiging		641,585	759,965	742,363	-17,601	-2.32%
	41005		Vakantie Toelage		41,718	47,833	46,533	-1,301	-2.72%
	41019		Diverse vergoedingen en toelagen		11,304	31,860	26,820	-5,039	-15.82%
	41021		Kindertoelage		4,955	5,400	6,360	960	17.78%
	41050		Pensioenbijdrage A.P.S.		104,131	145,375	141,025	-4,351	-2.99%
	41060		Compensatietoelag A.O.V./A.W.W.		47,775	54,379	53,202	-1,177	-2.16%
	41070		Werkgeversbijdrage AVBZ		3,310	3,690	3,588	-102	-2.76%
	41071		Werkgeversbijdrage FZOG		4,653	5,472	5,345	-127	-2.32%
	47003		Ziekteverzekering Kosten Personeel		0	-9,500	-9,280	220	-2.32%
			Salarissen & Sociale Lasten		859,432	1,044,474	1,015,956	-28,518	-2.73%
	41003		Overwerk		0	0	50,000	50,000	100%
	41026		Gratificaties, extra periodiek etc.		18,031	0	0	0	0.00%
	41039		Retroactieve uitkering		4,623	5,000	15,000	10,000	200.00%
	41040		Lump sum Indexering / COLA		0	0	0	0	0.00%
			Overige loonkosten		22,654	5,000	65,000	60,000	1200.00%
	41201		Werving en selectie		0	15,000	10,000	-5,000	-33.33%
	41299		Overige Personeelskosten		3,038	2,000	2,000	0	0.00%
			Indirecte personeelskosten		3,038	17,000	12,000	-5,000	-29.41%
			Totaal personeelskosten		885,123	1,066,474	1,092,956	26,482	2.48%
	41204		Reis- en verblijfskosten		0	5,000	3,000	-2,000	-40.00%
	43000		Personeel van Derden		0	0	10,518	10,518	100%

GEWONE DIENST UITGAVEN									
Kostenplaats	Grootboek rekeningen	Project Code	Omschrijving	Project Code Omschrijving	Vermeedelijk werkelijke uitgave 2016	Begrote uitgaven 2017	Begrote uitgaven 2018	Verschil bedrag	Verschil %
			Hoofdstuk 9, Ministerie van Volkshuisvesting, Ruimtelijke Ordening en Milieu						
	43103		Benzine, olie en smeermiddelen		16,395	23,140	23,140	0	0,00%
	43411		Dienst- en werkkleding en uitrusting		5,402	2,500	7,500	5,000	200,00%
	43447		Apparaat technische ondersteuning		1,939	8,000	8,000	0	0,00%
	43471		Telefoonkosten		0	0	0	0	0,00%
	43480		Cursussen en opleidingen		0	0	15,000	15,000	100%
	43499		Overige goederen en diensten		5,265	0	0	0	0,00%
			Totaal materiële kosten		29,000	38,640	67,158	28,518	73,80%
			Totaal Inspectie		914,123	1,105,114	1,160,114	55,000	4,98%
	9230		<i>Inspectie Tijdelijk Personeel</i>						
	43002		Bezoldiging		0	0	0	0	0,00%
	43060		Compensatietoelag A.O.V./A.W.W.		0	0	0	0	0,00%
	43070		Werkgeversbijdrage AVBZ		0	0	0	0	0,00%
	43071		Werkgeversbijdrage FZOG		0	0	0	0	0,00%
			Totaal tijdelijk personeelskosten		0	0	0	0	0,00%
	9240		<i>Vergunningen (Licenses)</i>						
	41001		Bezoldiging		446,602	562,646	589,460	26,814	4,77%
	41005		Vakantie Toelage		27,397	34,473	35,872	1,399	4,06%
	41019		Diverse vergoedingen en toelagen		0	6,924	0	-6,924	-100,00%
	41021		Kindertoeelage		11,500	4,980	6,300	1,320	26,51%
	41050		Pensioenbijdrage A.P.S.		74,055	108,990	113,549	4,558	4,18%
	41060		Compensatietoelag A.O.V./A.W.W.		34,148	39,799	41,336	1,537	3,86%
	41070		Werkgeversbijdrage AVBZ		2,277	2,654	2,760	106	3,99%
	41071		Werkgeversbijdrage FZOG		3,219	4,051	4,244	193	4,77%
	47003		Ziekteverzekering Kosten Personeel		0	-7,033	-7,368	-335	-4,77%
			Salarissen & Sociale Lasten		599,198	757,485	786,152	28,668	3,78%
	41003		Overwerk		0	0	0	0	0,00%
	41026		Gratificaties, extra periodiek etc.		0	0	0	0	0,00%
	41039		Retroactieve uitkering		6,952	5,000	5,000	0	0,00%
	41040		Lump sum Indexering / COLA		0	0	0	0	0,00%
			Overige loonkosten		6,952	5,000	5,000	0	0,00%
	41299		Overige Personeelskosten		23,027	2,000	2,000	0	0,00%
			Indirecte personeelskosten		23,027	2,000	2,000	0	0,00%
			Totaal personeelskosten		629,177	764,485	793,152	28,668	3,75%
	41204		Reis- en verblijfskosten		0	4,000	4,000	0	0,00%
	43000		Personeel van Derden		0	10,000	10,000	0	0,00%
	43103		Benzine, olie en smeermiddelen		0	0	0	0	0,00%
	43411		Dienst- en werkkleding en uitrusting		0	2,000	2,000	0	0,00%
	43471		Telefoonkosten		0	0	0	0	0,00%
	43476		Rechts- en ander deskundig advies		852	0	0	0	0,00%
	43499		Overige goederen en diensten		0	0	0	0	0,00%
			Totaal materiële kosten		852	16,000	16,000	0	0,00%
			Totaal Vergunningen		630,029	780,485	809,152	28,668	3,67%
	9240		<i>Vergunningen (Licenses) Tijdelijk Personeel</i>						
	43002		Bezoldiging		0	0	0	0	0,00%
	43060		Compensatietoelag A.O.V./A.W.W.		0	0	0	0	0,00%
	43070		Werkgeversbijdrage AVBZ		0	0	0	0	0,00%
	43071		Werkgeversbijdrage FZOG		0	0	0	0	0,00%
			Totaal tijdelijk personeelskosten		0	0	0	0	0,00%
			Totaal gewone dienst		29,639,996	35,161,975	38,619,997	3,458,022	9,83%
			TOTALEN PER ECONOMISCHE CATEGORIEËN		29,639,996	35,161,975	38,619,997	3,458,022	9,83%
	41001		Bezoldiging		6,547,570	7,582,492	7,707,201	124,708	1,64%
	41005		Vakantie Toelage		396,459	478,795	489,935	11,140	2,33%
	41019		Diverse vergoedingen en toelagen		251,778	331,223	394,774	63,551	19,19%
	41021		Kindertoeelage		65,200	66,210	52,200	-14,010	-21,16%
	41050		Pensioenbijdrage A.P.S.		991,070	1,419,295	1,431,804	12,508	0,88%
	41060		Compensatietoelag A.O.V./A.W.W.		473,333	518,801	525,000	6,199	1,19%
	41070		Werkgeversbijdrage AVBZ		35,723	36,981	37,848	867	2,35%
	41071		Werkgeversbijdrage FZOG		46,803	54,594	55,503	909	1,67%
	47003		Ziekteverzekering Kosten Personeel		0	-94,781	-96,340	-1,559	-1,64%
			Salarissen & Sociale Lasten		8,807,936	10,393,610	10,597,925	204,315	1,97%
	41003		Overwerk		147,544	300,000	600,000	300,000	100,00%
	41098		Doorberekend Overwerk		0	0	0	0	0,00%
	41026		Gratificaties, extra periodiek etc.		100,797	0	5,000	5,000	100%
	41039		Retroactieve uitkering		144,506	35,000	140,000	105,000	300,00%
	41040		Lump sum Indexering / COLA		0	0	0	0	0,00%
	41080		Overlijdsuitkering		6,220	0	0	0	0,00%
			Overige loonkosten		399,067	335,000	745,000	410,000	122,39%
	41201		Werving en selectie		0	-45,000	30,000	-15,000	-33,33%
	41299		Overige Personeelskosten		55,796	32,000	37,000	5,000	15,63%
			Indirecte personeelskosten		55,796	77,000	67,000	-10,000	-12,99%
			Totaal personeelskosten		9,262,800	10,805,610	11,409,925	604,315	5,59%
	43002		Bezoldiging		0	12,706	12,706	0	0,00%
	43060		Compensatietoelag A.O.V./A.W.W.		0	906	906	0	0,00%
	43070		Werkgeversbijdrage AVBZ		0	60	60	0	0,00%
	43071		Werkgeversbijdrage FZOG		0	91	91	0	0,00%
			Totaal Tijdelijke personeelskosten		0	13,763	13,763	0	0,00%
	41202		Maaltijdbonnen		0	2,000	2,000	0	0,00%

GEWONE DIENST UITGAVEN									
Kostenplaats	Grootboek rekeningen	Project Code	Omschrijving	Project Code Omschrijving	Vermoedelijk werkelijke uitgave 2016	Begrote uitgaven 2017	Begrote uitgaven 2018	Verschil bedrag	Verschil %
			Hoofdstuk 9, Ministerie van Volkshuisvesting, Ruimtelijke Ordening en Milieu						
	41204		Reis- en verblijfskosten		107,851	168,000	150,250	-17,750	-10.57%
	43000		Personeel van Derden		168,202	210,000	180,998	-29,002	-13.81%
	43101		Electriciteit		1,152,000	842,756	842,756	0	0.00%
	43402		Keuken benodigheden en catering		0	0	0	0	0.00%
	43103		Benzine, olie en smeermiddelen		86,764	143,972	158,972	15,000	10.42%
	43104		Water (fontein en planten)		0	47,000	47,000	0	0.00%
	43411		Dienst- en werkleding en uitrusting		18,481	28,500	52,500	24,000	84.21%
	43419		Diverse specifieke gebruiksgoederen		47,806	267,521	417,521	150,000	56.07%
	43420		Water		0	0	0	0	0.00%
	43425		Onderhoud wegen (verhard/onverhard) Manuren		1,519,542	2,400,000	3,050,000	650,000	27.08%
	43427		Onderhoud en reparaties Machine uren		0	0	0	0	0.00%
	43429		Onderhoud waterwegen machine uren		0	0	0	0	0.00%
	43430		Onderhoud gebouwen en terreinen		56,844	45,000	245,000	200,000	444.44%
	43432		Onderhoud wegen (verhard/onverhard) Machine uren		0	0	0	0	0.00%
	43434		Onderhoud wegen (verhard/onverhard) Materiaal		0	0	0	0	0.00%
	43435		Onderhoud Vervoermiddelen		0	0	0	0	0.00%
	43438		Onderhoud en reparaties		694,467	2,650,000	3,050,000	400,000	15.09%
	43439		Overig Onderhoud		3,754,716	2,340,000	2,840,000	500,000	21.37%
	43443		Onderhoud waterwegen manuren		1,311,591	1,200,000	1,700,000	500,000	41.67%
	43446		Onderhoud en reparaties Manuren		265	75,000	75,000	0	0.00%
	43447		Apparatuur technische ondersteuning		1,939	8,000	8,000	0	0.00%
	43454		Gereedschappen en Kleinmateriaal		46,353	60,000	160,000	100,000	166.67%
	43456		Beheersfaciliteiten		0	0	0	0	0.00%
	43470		Advertentiekosten		1,326	0	0	0	0.00%
	43474		Representatiekosten		11,158	28,100	21,100	-7,000	-24.91%
	43476		Rechts- en ander deskundig advies		538,908	527,175	573,583	46,408	8.80%
	43480		Cursussen en opleidingen		23,211	71,768	67,608	-4,160	-5.80%
	43487		Communicatie		4,694	0	0	0	0.00%
	43491		Beveiliging Werkplaats		6,696	0	100,000	100,000	100%
	43495		Eoc calamiteiten reservering		85,647	352,500	352,500	0	0.00%
	43499		Overige Goederen en Diensten		347,040	12,153,300	12,006,800	-146,500	-1.21%
	43511		Schoonmaakbenodigdheden		0	0	0	0	0.00%
	43512		Calamiteiten bestrijding		41,969	211,500	584,211	372,711	176.22%
	43517		Vuil ophaal en verwerking		7,777,088	0	0	0	0.00%
	43520		Beheer Stortplaats		2,236,640	0	0	0	0.00%
	43539		Openbaar Groen, Vuilophaal, Stranden, Autowrakken & Graven		0	0	0	0	0.00%
	44301		Subsidie aan instellingen		0	510,509	510,509	0	0.00%
	44201		Subsidie en bijdragen		336,000	0	0	0	0.00%
			Totaal materiële kosten		20,377,196	24,342,601	27,196,308	2,853,707	11.72%
			Totaal		29,639,996	35,161,975	38,619,997	3,458,022	9.83%

GEWONE DIENST ONTVANGSTEN							
Groot-boek rek	Kosten-plaats	Omschrijving	Vermeedelijke Werkelijke ontvangsten 2016	Begrote ontvangsten 2017	Begrote ontvangsten 2018	Verschil bedrag	Verschil %
		Hoofdstuk 10, Ontvangsten					
		Ministerie van Algemene Zaken					
		Leges bevolking en burgerlijke stand (inclusief					
53401	3103	Rijbewijzen)	2,285,922	2,473,284	1,687,594	-785,690	-31.77%
53486	3103	Afdracht inkomsten (pasporten)	969,350	910,803	651,236	-259,567	-28.50%
53489	3107	Parkeergelden	498,848	286,811	264,111	-22,700	-7.91%
53421	3102	Orkaanpassen en vuurwerkvergunn.	0	46,035	24,341	-21,694	-47.12%
53489	3102	Overige Inkomsten	12,515	0	0	0	0.00%
53489	3202	Overige Inkomsten	1,215				
53489	3203	Overige Inkomsten	10,475	0	10,200	10,200	100%
53471	3200	Advertenties Landscourant	1,865	11,510	8,452	-3,058	-26.57%
53489	3305	Overige Inkomsten	42,018				
54390	3200	Overige Inkomsten Landscourant	470				
57002	3305	Schadevergoedingen	5,006				
		Totaal	3,827,684	3,728,442	2,645,934	-1,082,508	-29.03%
		Ministerie van Financien					
		4404 Belasting Dienst					
54014	4404	Loonbelasting	140,535,552	143,413,039	107,081,000	-36,332,039	-25.33%
54002	4404	Inkomstenbelasting	1,325,145	0	-5,000,000	-5,000,000	#DIV/0!
54003	4404	Winstbelasting	42,327,426	27,806,169	13,837,646	-13,968,523	-50.24%
54004	4404	Omzetbelasting	133,082,666	138,234,652	96,503,000	-41,731,652	-30.19%
54017	4404	Motorrijtuigenbelasting	9,601,774	8,519,387	8,110,028	-409,359	-4.81%
54012	4404	Bank Licentie Rechten	24,216,000	24,979,553	21,618,800	-3,360,752	-13.45%
55020	4404	Dividend Centrale Bank		0	0	0	0.00%
54013	4404	Overdrachtsbelasting	12,629,364	8,766,636	3,962,112	-4,804,523	-54.80%
54015	4404	Zegelbelasting	1,424,508	1,067,537	796,794	-270,743	-25.36%
54003	4404	Compliance	0	0	0	0	0.00%
57001	4404	Boetegelden	0	0	0	0	0.00%
57017	4404	Reorganisatie Belastingdienst	0	0	0	0	0.00%
54022	4404	Vastrecht	86,820				
54023	4404	Successiebelasting	0	0	0	0	0.00%
53489	4404	Reductie achterstanden	0	0	0	0	0.00%
53489	4404	Diversen	125,419	4,522,836	499,370	-4,023,466	-88.96%
54024	4404	Alcohol & Tabak Accijnzen	0	0	0	0	0.00%
54002	4404	Fiscale Compliance Inkomstenbelasting	0	0	0	0	0.00%
54004	4404	Fiscale Compliance BBO / Settlements	0	0	0	0	0.00%
52020	4404	Rente Inkomsten	267,090				
53462	4100	USONA		0	0	0	0.00%
59001	4100	Bijzondere inkomsten	821,679				
59003	4100	Overige Bijzondere Baten		14,000,000	0	-14,000,000	-100.00%
53489	4101	Overige Inkomsten	41,328				
		Totaal	366,484,772	371,309,809	247,408,752	-123,901,058	-33.37%
		4403 Belastingdienst St. Maarten: Ondersteuning					
53462		USONA		0	0	0	0.00%
		Totaal		0	0	0	0.00%
		Ministerie van Justitie					
		5201 Korps Politie Land St. Maarten					
53489	5201	Verklaring V. Goedgedrag	172,181	0	90,545	90,545	100%
53489	5201	Griffierechten	149,769	923,000	490,000	-433,000	-46.91%
53489	5201	landsbesluit bestuurlijke handhaving en het afpakteam		0	0	0	0.00%
57001	5201	Boetegelden	937,126	281,689	254,324	-27,365	-9.71%
57002	5201	Verbliffsvergunningen	4,499,057	2,539,910	2,563,681	23,772	0.94%

GEWONE DIENST ONTVANGSTEN							
Groot-boek rek	Kosten-plaats	Omschrijving	Vermeoedelijke Werkelijke ontvangsten 2016	Begrote ontvangsten 2017	Begrote ontvangsten 2018	Verschil bedrag	Verschil %
		Hoofdstuk 10, Ontvangsten					
53401	5201	Toerist rijbewijzen		0	0	0	0.00%
53489	5201	Kentekenregistratie bewijs		0	0	0	0.00%
53489	5201	Stay or Pay fines	0	0	0	0	0.00%
54016	5205	Benzine Accijns	10,121,405	10,104,361	9,095,597	-1,008,764	-9.98%
53488	5203	Deposito vreemdelingendienst	37	1,213,367	655,404	-557,964	-45.98%
53489	5203	Overige Inkomsten	14,197				
		Totaal	15,893,772	15,062,327	13,149,551	-1,912,776	-12.70%
		Ministerie van Onderwijs, Cultuur, Jeugd en Sport					
	6210	Dienst Examens					
53489	6210	Diverse overige inkomsten/ontvangsten	208,846	76,543	87,539	10,995	14.36%
55011	6220	Inning Studielening		33,875	103,142	69,267	204.48%
		Totaal	208,846	110,418	190,681	80,262	72.69%
	6330	Semi private en NGO Organisatie					
53489		Diverse overige inkomsten/ontvangsten		241,824	241,824	0	0.00%
		Totaal		241,824	241,824	0	0.00%
		Ministerie van Volksgezondheid, Sociale Ontwikkeling en Arbeid					
	7210	Sociale Dienst					
53498	7210	Bijdrage Medische Bijstandskaat	7,930	8,310	5,710	-2,600	-31.29%
53497	7210	Bijdrage in begraafkosten	45,017			0	0.00%
53489	7210	Overige Inkomsten	1,900				0.00%
	7220	Inspectie Volksgezondheid					0.00%
55302	7220	Batig saldo waterbedrijf	17,700,000	0	0	0	0.00%
53401	7220	Leges	35,950				
53489	7220	Overige Inkomsten	8,090				
	7230	Sociale Verzekering en Ziektekosten					0.00%
53489	7230	Diverse overige inkomsten/ontvangsten		63,864	29,570	-34,294	-53.70%
	7240	Dienst Ambulance Hulpverlening					
53478	7240	Geneeskundige behandeling	53,832	68,847	51,574	-17,273	-25.09%
53489	7240	Overige Inkomsten	810				
	7250	Dienst Collectieve Preventie					
53489	7250	Overige Inkomsten	7,500				
	7270	Dienst Arbeidszaken					
53401	7270	Leges Arbeidszaken	64,475	88,347	40,690	-47,657	-53.94%
53423	7270	Werkvergunning (Opbr. labour service)	2,152,167	3,536,715	2,697,117	-839,598	-23.74%
53489	7270	Vrijval verlaging reservefonds	0	11,100,000	0	-11,100,000	-100.00%
		Totaal	20,077,671	14,866,082	2,824,660	-12,041,422	-81.00%
		Ministerie van Toerisme, Economische Zaken, Vervoer en Telecommunicatie					
	8220	Dienst Economische Vergunning					
53413	8220	Restaurant vergunning	23,030	43,481	23,146	-20,335	-46.77%
52101	8220	Vrijval voorziening deelnemingen	6,895,102				
53401	8220	Leges	1,435,316				
53489	8220	Overige vergunningen	35,095	1,635,615	647,576	-988,039	-60.41%
55005	8220	Concessie Opbrengst Bureau Telecommunicatie		3,350,000	1,858,133	-1,491,867	-44.53%
54007	8220	Loterijverordering	2,832,476	1,634,009	841,963	-792,046	-48.47%
54008	8220	Hazardspelen	5,760,000	6,289,065	3,077,107	-3,211,957	-51.07%
54009	8240	Logeergastenbelasting	10,042,703	7,466,400	2,931,910	-4,534,490	-60.73%
54010	8240	Verhuurautobelasting	1,070,999	1,057,153	539,103	-518,050	-49.00%
54011	8240	Timeshare-fee	3,797,860	4,276,143	1,276,792	-2,999,351	-70.14%
53470	8220	Advertenties		42,646	20,784	-21,862	-51.26%

GEWONE DIENST ONTVANGSTEN							
Groot-boek rek	Kosten-plaats	Omschrijving	Vermeoedelijke Werkelijke ontvangsten 2016	Begrote ontvangsten 2017	Begrote ontvangsten 2018	Vershil bedrag	Vershil %
		Hoofdstuk 10, Ontvangsten					
53404	8220	Bedrijfsvergunningen	4,127,157	6,476,803	5,133,296	-1,343,507	-20.74%
53427	8220	Bedrijfsvergunningen	1,421,310				
53489	8230	Casino's		0	3,150,000	3,150,000	100%
53001	8230	Personeel aan derden (Casino's inkomsten)	2,520,000	1,830,616	1,207,042	-623,574	-34.06%
53489	8230	Keuring vee en vlees	0	4,800	3,360	-1,440	-30.00%
55002	8260	Haven concessie opbrengsten	5,200,000	5,200,000	5,200,000	0	0.00%
53489	8260	Meteorologische opbrengsten	500,000	0	350,000	350,000	100%
53489	8260	Opbrengsten Luchtvaart	0	1,458,000	0	-1,458,000	-100.00%
53489	8260	Opbrengsten Scheepvaart	52,933	55,000	38,500	-16,500	-30.00%
55020	8260	Dividend Overheidsbedrijven	9,290,666	3,000,000	0	-3,000,000	-100.00%
53450	8230	Keuring motorrijtuigen	113,986	26,769	24,141	-2,628	-9.82%
53489	8230	Diverse overige inkomsten/ontvangsten	4,193	68,000	47,600	-20,400	-30.00%
53489	8010	Overige Inkomsten	-19,876				
		Totaal	55,102,950	43,914,500	26,370,453	-17,544,047	-39.95%
		Ministerie van Volkshuisvesting Ruimtelijke Ordening en Milieu					
		9110 Volkshuisvesting, Ruimtelijke Ontwikkeling en Milieu					
55003	9110	Concessie Opbrengsten GEBE	0	5,000,000	5,000,000	0	0.00%
55020	9110	Afrekening GEBE (schulden + belastingen)	0	17,000,000	0	-17,000,000	-100.00%
53204	9220	Canon Erfpacht	5,804,146	4,436,589	3,398,599	-1,037,989	-23.40%
53489	9110	Overige Inkomsten	870				0.00%
		9230 Inspectie					
53497	9210	Bijdrage in begraafkosten	34,720	99,489	65,638	-33,850	-34.02%
53402	9230	Keuring Elektriciteits - installaties		51,190	60,560	9,370	18.30%
53489	9230	Septic (truck) Fees	338,619	265,000	185,500	-79,500	-30.00%
		9240 Vergunningen (Licenses)					
53401	9240	Leges (Bouw)vergunningen	1,390,443	2,016,002	1,805,442	-210,560	-10.44%
53405	9240	Vergunningen verkavelingenplannen		0	84,120	84,120	100%
53489	9240	Hindervergunningen	0	0	5,250	5,250	100%
		Totaal	7,568,798	28,868,269	10,605,109	-18,263,159	-63.26%
		Totaal Inkomsten	469,116,998	478,101,671	303,436,964	-174,664,708	-36.53%

KAPITAALDIENST UITGAVEN							
Grootboek rekeningen	Kosten - plaats		Vermoedelijke werkelijke uitgaven 2016	Begrote uitgaven 2017	Begrote uitgaven 2018	Verschil bedrag	Verschil %
		Hoofdstuk 1					
		Gouverneur en Kabinet van de Gouverneur					
		Hoofdstuk 2	56,063	480,000	480,000	0	0.00%
		Parlement en Hoge Colleges van Staat					
		Nieuwe Investeringsen	56,063	480,000 0	480,000 0	0 0	0.00% 0.00%
		Hoofdstuk 3	1,321,886	4,892,000	3,913,305	-978,695	-20.01%
		Ministerie van Algemene Zaken					
	3020	<i>Secretaris Generaal</i>					
		Nieuwe Investeringsen	1,321,886	4,892,000 0	3,913,305 0	(978,695) 0	-20.01% 0.00%
		Totaal	1,321,886	4,892,000	3,913,305	(978,695)	-20.01%
		Hoofdstuk 4	71,033	43,087,000	7,970,830	-35,116,170	-81.50%
		Ministerie van Financien					
	4020	<i>Secretaris Generaal</i>					
		Nieuwe Investeringsen		3,087,000 0	1,970,830 0	-1,116,170 0	-36.16% 0.00%
		Investeringsen Belastingdienst	71,033	40,000,000	6,000,000	-34,000,000	-85.00%
		Totaal	71,033	43,087,000	7,970,830	-35,116,170	-81.50%
		Hoofdstuk 5	1,951,245	7,720,000	4,025,000	-3,695,000	-47.86%
		Ministerie van Justitie					
		Nieuwe Investeringsen	1,951,245	7,720,000 0	4,025,000 0	(3,695,000) 0	-47.86% 0.00%
		Hoofdstuk 6	2,153,595	8,198,798	8,198,798	0	0.00%
		Ministerie van Onderwijs, Cultuur, Jeugd en Sport					
	6020	<i>Secretaris Generaal</i>					
		Nieuwe Investeringsen	2,141,508	1,000,000 0	1,000,000 0	0 0	0.00% 0.00%
		Totaal	2,141,508	1,000,000	1,000,000	0	0.00%
	8220	<i>Dienst Studiefinanciering</i>					
01211		Verstrekte studietoelagen u/g	(6,376)	5,279,580	5,279,580	0	0.00%
		Totaal	(6,376)	5,279,580	5,279,580	0	0.00%
	6310	<i>Semi-private en NGO Organisaties</i>					
		Nieuwe investeringen	18,464	1,919,218	1,919,218	0	0.00%
		Totaal	18,464	1,919,218	1,919,218	0	0.00%
		Hoofdstuk 7	884,882	1,450,000	1,300,000	-150,000	-10.34%
		Ministerie van Volksgezondheid, Sociale Ontwikkeling en Arbeid					
	7020	<i>Secretaris Generaal</i>					
		Nieuwe Investeringsen	884,882	1,450,000	1,300,000	(150,000) 0	-10.34% 0.00%
		Totaal	884,882	1,450,000	1,300,000	(150,000)	-10.34%
		Hoofdstuk 8	278,488	2,271,000	240,000	-2,031,000	-89.43%
		Ministerie van Toerisme, Economische Zaken, Vervoer en Telecommunicatie					
		Nieuwe Investeringsen	278,488	2,271,000	240,000	(2,031,000) 0	-89.43% 0.00%
		Totaal	278,488	2,271,000	240,000	(2,031,000)	-89.43%
		Hoofdstuk 9	2,260,792	3,100,000	2,750,000	-350,000	-11.29%
		Ministerie van Volkshuisvesting, Ruimtelijke Ordening en Milieu					
		Nieuwe Investeringsen	2,260,792	3,100,000	2,750,000	(350,000) 0	-11.29% 0.00%
		Totaal	2,260,792	3,100,000	2,750,000	(350,000)	-11.29%
		<i>Totaal wenselijkheidsbegroting</i>	8,977,985	71,198,798	28,877,933	-42,320,865	-59.44%
		<i>Gespreide realisatie</i>	0	0	0	0	0.00%
		Totaal	8,977,985	71,198,798	28,877,933	-42,320,865	-59.44%

KAPITAALDIENST INKOMSTEN							
Grootboek rekeningen	Kosten - plaats		vermoedelijke werkelijke Inkomsten 2016	Begrote Inkomsten 2017	Begrote Inkomsten 2018	Verschil bedrag	Verschil %
		Hoofdstuk 1					
		Gouverneur en Kabinet van de Gouverneur					
		Hoofdstuk 2					
		Parlement					
		Hoofdstuk 3					
		Ministerie van Algemene Zaken					
		Hoofdstuk 4					
	400	Ministerie van Financien					
	4100	<i>Afdeling Financien</i>					
	01214	Opname van geldlening	0	59,388,572	12,838,375	-46,550,197	-78.38%
	01215	Vrijgekomen middelen	9,856,991	9,891,008	14,120,341	4,229,333	42.76%
		Centrale Bank Rekening	0	0	0	0	0.00%
		Eigen Liquide Middelen				0	0.00%
		Totaal	9,856,991	69,279,580	26,958,715	-42,320,864	-61.09%
		Hoofdstuk 5					
	500	Ministerie van Justitie					
		Hoofdstuk 6					
	600	Ministerie van Onderwijs, Cultuur, Jeugd en Sport					
	6330	<i>Semi private en NGO Organisatie</i>					
53489		Diverse overige inkomsten/ontvangsten		1,919,218	1,919,218	0	0.00%
		Totaal		1,919,218	1,919,218	0	0.00%
		Hoofdstuk 7					
		Ministerie van Volksgezondheid, Sociale Ontwikkeling en Arbeid					
		Hoofdstuk 8					
		Ministerie van Toerisme, Economische Zaken, Vervoer en Telecommunicatie					
		Hoofdstuk 9					
		Ministerie van Volkshuisvesting, Ruimtelijke Ordening en Milieu					
		Totaal	9,856,991	71,198,797	28,877,933	-42,320,864	-59.44%

KAPITAALDIENST UITGAVEN

CAPITAL BUDGET 2018

SNA-Code	HC	Prioriteiten lijst voor de komende jaren	Afdeling	Overeenstemming met CF
Higher Councils				
AN1122	1	Voorbereidingskrediet nieuw gebouw Parlement(architectonische tekeningen)	Parlement	300,000
AN1132	2	ICT hardware & software	Algemene Rekenkamer	55,000
AN121	3	Inrichting en equipment (kantoor meubiliar)	Algemene Rekenkamer	6,000
AN11731	4	Workpro Fase II	Ombudsman	29,000
AN121	5	Inrichting en equipment(kantoor benodigheden)	Ombudsman	40,000
AN121	6	Inrichting en equipment(kantoor meubiliar)	Raad van Advies	50,000
			Total	480,000

SNA-Code	AZ	Prioriteiten lijst voor de komende jaren	Afdeling	Overeenstemming met CF
Ministry of AZ				
AN1132/AN11731	1	Hard & Software (incl. ICT-middelen voor VDSM)	ICT	3,498,481
AN1131	2	Vervoersmiddelen	brandweer	
AN1131	3	Vervanging vervoersmiddelen	FZ	282,454
AN1139	4	Invest brandkranen & brandweerkazerne	brandweer	72,370
AN121	5	Paspoort /id/DI Kluis	burgerzaken	60,000
			Total	3,913,305

SNA-Code	FIN	Prioriteiten lijst voor de komende jaren	Afdeling	Overeenstemming met CF
Ministry of Finance				
AN11731/AN1132	1	Upgraden Belastingdienst	Belastingdienst	6,000,000
AN1132	2	Vervangen financiële systeem	Staf	1,970,830
			Total	7,970,830

SNA-Code	Justice	Prioriteiten lijst voor de komende jaren	Afdeling	Overeenstemming met CF
Ministry of Justice				
AN1121	1	Fase 4 - 3e + 4e etage Prison (Liccom)	HVB	630,000
AN1121	2	Fase 4 - 3e + 4e etage Prison (ICE)	HVB	320,000
AN1121	3	77 meter hekwerk	HVB	60,000
AN11731/AN1132	4	Hard & Software	HVB	50,000
AN1131	5	Auto's	KPSM	
AN1121	6	Forensisch Lab (soremar gebouw)	KPSM	315,000
AN1121	7	Verbouwing (soremar gebouw)	KPSM	400,000
AN1121	8	Toiletten	Grenshospitium	
AN1121	9	Nieuwe indeling kantoren	Grenshospitium	250,000
AN1132	10	Camera-project	KPSM	2,000,000
			Total	4,025,000

SNA-Code	OCJS	Prioriteiten lijst voor de komende jaren	Afdeling	Overeenstemming met CF
Ministry of OCJS				
AN1121	1	Building 4 classroom St. Maarten Vocational Training School	Education	1,000,000
			Total	1,000,000

SNA-Code	VSA	Prioriteiten lijst voor de komende jaren	Afdeling	Overeenstemming met CF
Ministry of VSA				
AN11731	1	Health information system	Volksgezondheid	1,300,000
AN1131	2	Auto's	Inspectie/CPS	
			Total	1,300,000

SNA-Code	TEAT	Prioriteiten lijst voor de komende jaren	Afdeling	Overeenstemming met CF
Ministry of TEAT				
AN1122	1	Weather Radar (2017+2018)	Met Office	
AN1132	2	Bullard Barcode System		
AN11732	3	Market research Statergy Database		60,000
AN11731	4	Consumer Price Index (CPI) System calculates cost of living/ inflation rate (s)	STATS	180,000
AN1132	5	Hardware for Goes-R satellite	Met. Office	
			Total	240,000

SNA-Code	VROMI	Prioriteiten lijst voor de komende jaren	Afdeling	Overeenstemming met CF
Ministry of VROMI				
AN1122	1	Lifting station New government building	Beh / NW	350,000
AN1122	2	Lifting station Philipsburg West	Beh / NW	500,000
AN1122	3	Kenepa Road	Beh / NW	
AN1122	4	Weegschaal landfill	Beh / NW	
AN1122	5	Link 2 (perceel 6)	Beh / NW	1,900,000
			Total	2,750,000
			Grand total	21,679,135
			waarvan 10% onvoorzien	1,970,830

Eigen Middelen

SNA-Code		Prioriteiten lijst voor de komende jaren	Afdeling	Overeenstemming met CF
Ministry of OCJS				
AN1121	1	USONA 1 tablet per child	Education	1,919,218
	2	Verstreckte studieleningen u/q	Education	5,279,580
			Total	7,198,798

Grand total Leningen & Eigen Middelen 28,877,933

Samenvatting Begroting Land Sint Maarten

Gewone Dienst Uitgaven 2018

Gouverneur	0
Parlement	18,257,053
Ministerie van Algemene Zaken	76,951,686
Ministerie van Financien	58,478,063
Ministerie van Justitie	74,187,115
Ministerie van Onderwijs, Cultuur, jeugd en Sport	128,547,679
Ministerie van Volksgezondheid, Sociale Ontwikkeling en Arbeid	77,569,935
Ministerie van Economische zaken, Vervoer, Toerisme, en Telecommunicatie	27,934,022
Ministerie van Volkshuisvesting, Ruimtelijke Ontwikkeling en Milieu	38,619,997
Totaal van de Uitgaven	500,545,550

Gewone Dienst Inkomsten 2018

Gouverneur	-
Parlement	-
Ministerie van Algemene Zaken	2,645,934
Ministerie van Financien	247,408,752
Ministerie van Justitie	13,149,551
Ministerie van Onderwijs, Cultuur, jeugd en Sport	432,505
Ministerie van Volksgezondheid, Sociale Ontwikkeling en Arbeid	2,824,660
Ministerie van Toerisme, Economische zaken, Vervoer en Telecommunicatie	26,370,453
Ministerie van Volkshuisvesting, Ruimtelijke Ontwikkeling en Milieu	10,605,109
Totaal van de Inkomsten	303,436,964

	Opleidingniveau's								Totaal	Werkplek
	HAVO/LBO	MBO	HBO	WO	HOOFD	SG	MIN			
Gouverneur										
Parlement	2	11	22	35				70	74	
Ministerie van Algemene Zaken	153	86	54	59				352	441	
Ministerie van Financien	17	84	36	31				168	216	
Ministerie van Justitie	126	259	127	44				556	829	
Ministerie van Onderwijs, Cultuur, jeugd en Sport	3	62	211	48				324	388	
Ministerie van Volksgezondheid, Sociale Ontwikkeling en Arbeid	18	50	51	34				153	195	
Ministerie van Economische zaken, Vervoer, Toerisme, en Telecommunicatie	76	55	35	42				208	234	
Ministerie van Volkshuisvesting, Ruimtelijke Ontwikkeling en Milieu	43	31	19	22				115	148	
Totaal	438	638	555	315				1946	2525	

Notitie

Saldo van inkomsten en uitgaven		2018
---------------------------------	--	------

Gouverneur	-	
Parlement	-18,257,053	
Ministerie van Algemene Zaken	-74,305,752	
Ministerie van Financien	188,930,688	
Ministerie van Justitie	-61,037,563	
Ministerie van Onderwijs, Cultuur, jeugd en Sport	-128,115,175	
Ministerie van Volksgezondheid, Sociale Ontwikkeling en Arbeid	-74,745,275	
Ministerie van Toerisme, Economische zaken, Vervoer en Telecommunicatie	-1,563,569	
Ministerie van Volkshuisvesting, Ruimtelijke Ontwikkeling en Milieu	-28,014,887	
Totaal saldo van de Inkomsten en Uitgaven	-197,108,586	

Recapitulatie		2018
---------------	--	------

Totaal van de Inkomsten	303,436,964	
Totaal van de Uitgaven	500,545,550	
Saldo van Inkomsten en Uitgaven	(197,108,586)	
Bij: correctie onderbezetting		
Af: frictiekosten		
Saldo correctie personeelskosten		
Af:		
Vervangingsinvesteringen		
SEI bijdrage		
Studieleningen		
Totaal kapitaalverplichtingen Inkomsten	28,877,933	
Totaal kapitaalverplichtingen Uitgaven	28,877,933	
Saldo van kapitaal Inkomsten en Uitgaven	0	
Nadelige(-)/Positieve saldo	(197,108,586)	

STAAT H: Verzamel en Consolidatiestaat						
	Uitgaven: Totalen per categorie	Vermoedelijk werkelijke uitgaven 2016	Begrote uitgaven 2017	Begrote uitgaven 2018	Verschil bedrag	Verschil %
41001	Bezoldiging	101,473,354	122,498,305	124,721,279	2,222,974	1.81%
41003	Overwerk	7,318,961	4,686,348	4,954,348	268,000	5.72%
41005	Vakantie Toelage	7,011,134	7,981,658	8,117,607	135,949	1.70%
41019	Diverse vergoedingen en toelagen	4,639,770	8,993,897	9,045,837	51,940	0.58%
41020	Standplaatstoelage	2,269,114	0	0	0	0.00%
41021	Kindertoelage	1,077,867	1,101,565	1,087,785	-13,780	-1.25%
41026	Gratificaties, extra periodiek etc.	862,533	160,468	331,338	170,870	106.48%
41039	Retroactieve uitkering	3,596,581	646,994	696,994	50,000	7.73%
41040	Lump sum Indexering / COLA	0	0	0	0	0.00%
41050	Pensioenbijdrage A.P.S.	15,479,351	23,290,899	23,678,585	387,685	1.66%
41051	Backservice Pensioenen	0	0	0	0	0.00%
41060	Compensatietoelage A.O.V./A.W.W.	7,868,523	8,769,796	8,884,286	114,490	1.31%
41070	Werkgeversbijdrage AVBZ	678,589	618,113	628,303	10,190	1.65%
41071	Werkgeversbijdrage FZOG	731,984	881,624	897,823	16,199	1.84%
41080	Overlijdingsuitkering	75,809	0	0	0	0.00%
41098	Doorberekend Overwerk	0	0	0	0	0.00%
41099	Vergoeding Bestuursleden	304,800	0	0	0	0.00%
41201	Werving en selectie	267,393	184,855	228,710	43,855	0.00%
41299	Overige Personeelskosten	55,796	32,000	37,000	5,000	15.63%
	Totaal personeelskosten	153,711,558	179,846,522	183,309,895	3,463,373	1.93%
	Uitgaven: Totalen per categorie per Tijdelijk Personeel					
43002	Bezoldiging	115,844	78,283	451,489	373,205	476.74%
43039	Retroactieve uitkering tijd. pers.	74,413	0	0	0	0.00%
43060	Compensatietoelage A.O.V./A.W.W.	0	10,432	32,558	22,127	212.11%
43070	Werkgeversbijdrage AVBZ	0	11,542	2,182	-9,361	-81.10%
43071	Werkgeversbijdrage FZOG	0	489	3,251	2,762	564.58%
	Totaal personeelskosten	190,257	100,747	489,479	388,733	385.85%
	Parlement					
	Totaal personeelskosten	4,647,348	7,747,323	6,109,960	-1,637,363	-21.13%
	Andere kosten	569,454	509,603	1,294,950	785,347	154.11%
	Ondersteuning en Gratie					
	Totaal personeelskosten	3,078,871	1,521,469	1,599,761	78,291	5.15%
	Andere kosten	3,006,592	2,457,575	3,549,370	1,091,795	44.43%
	Raad van Advies					
	Totaal personeelskosten	941,257	893,718	884,764	-8,954	-1.00%
	Totaal tijdelijk personeelskosten	6,140				
	Andere kosten	453,049	1,135,057	1,146,492	11,435	1.01%
	Algemene Rekenkamer					
	Totaal personeelskosten	925,453	1,486,209	1,453,437	-32,772	-2.21%
	Andere kosten	532,027	785,023	751,825	-33,198	-4.23%
	Ombudsman					
	Totaal personeelskosten	864,330	934,785	974,287	39,503	4.23%
	Totaal tijdelijk personeelskosten	14,857	31,905	0	-31,905	-100.00%
	Andere kosten	466,864	529,918	492,207	-37,711	-7.12%
	Secretariaatvoering Sociaal Economische Raad					
	Totaal personeelskosten	0	0	0	0	0.00%
	Andere kosten	0	0	0	0	0.00%
	Uitgaven: Totalen per categorie					
40002	Onvoorziene uitgaven	0	4,780,000	1,074,651	-3,705,350	-77.52%
41202	Maaltijdbonnen	0	2,000	2,000	0	0.00%
41203	Maaltijden	224,767	178,500	188,500	10,000	5.60%
41204	Reis- en verblijfskosten	1,558,678	1,509,282	1,677,130	167,848	11.12%
42001	Afschrijvingskosten	40,644	9,891,008	14,120,341	4,229,333	42.76%
42111	Afschrijvingskosten gebouwen	2,477,165				
42121	Afschrijvingskosten inventaris	1,105,813				
42131	Afschrijvingskosten infrastructuur	3,282,308				
42141	Afschrijvingskosten middelen/software	2,722,467				
42151	Afschrijvingskosten vervoersmiddelen	228,594				
43000	Personeel van derden	3,935,147	3,614,564	4,295,411	680,847	18.84%
43001	Uitzending en terugzending contractanten	18,738	50,000	50,000	0	0.00%
43010	SLA, Contracts and Licenses	1,704,657	1,580,422	1,580,422	0	0.00%

STAAT H: Verzamel en Consolidatiestaat						
	Uitgaven: Totalen per categorie	Vermeedelijk werkelijke uitgaven 2016	Begrote uitgaven 2017	Begrote uitgaven 2018	Verschil bedrag	Verschil %
43101	Elektriciteit	4,246,577	3,953,854	3,953,854	0	0.00%
43102	Gas	24,905	22,500	22,500	0	0.00%
43103	Benzine, olie en smeermiddelen	769,043	822,881	867,504	44,623	5.42%
43104	Water (fontein en planten)	0	47,000	47,000	0	0.00%
43401	Kantoorbenodigdheden	1,265,748	1,020,046	1,020,046	0	0.00%
43402	Keuken benodigdheden en catering	181,429	166,816	166,816	0	0.00%
43403	Boeken en Abonnementen	332,583	427,863	490,430	62,567	14.62%
43411	Dienst- en werkkleding en uitrusting	417,403	932,014	1,045,614	113,600	12.19%
43419	Diverse specifieke gebruiksgoederen	944,031	1,211,169	1,443,813	232,644	19.21%
43420	Water	986,415	979,186	1,049,186	70,000	7.15%
43421	Voeding	911,946	479,100	479,100	0	0.00%
43423	Wasbehandeling	0	2,250	2,250	0	0.00%
43430	Onderhoud gebouwen en terreinen	1,649,020	1,095,575	1,295,575	200,000	18.26%
43435	Onderhoud vervoermiddelen	1,527,605	700,129	710,129	10,000	1.43%
43436	Onderhoud kantoormachines	541,977	370,297	382,797	12,500	3.38%
43438	Onderhoud en reparaties	756,830	2,779,443	3,179,443	400,000	14.39%
43440	Huur gebouwen en ruimten	11,858,353	12,651,485	12,306,485	-345,000	-2.73%
43445	Onderhoud Hardware and Applicaties	646,615	284,600	284,600	0	0.00%
43448	Lease Contracten	238,327	0	0	0	0.00%
43450	Verzekering gebouwen	2,366,191	1,666,178	2,666,178	1,000,000	60.02%
43451	Verzekering voertuigen	400,514	501,500	501,500	0	0.00%
43452	Verzekering personeel	249,560	45,599	60,599	15,000	32.90%
43453	Schadevergoedingen	609,538	250,000	250,000	0	0.00%
43456	Beheersfaciliteiten	583,484	492,667	492,667	0	0.00%
43459	Beleidsontwikkelings taken	0	155,000	76,000	-79,000	-50.97%
43460	Sociaal Economie Initiatief (SEI)	0	0	0	0	0.00%
43468	Overige verpleegkosten	401,671	320,000	320,000	0	0.00%
43470	Advertentiekosten	343,627	327,000	323,918	-3,082	-0.94%
43471	Telefoonkosten	25,415	8,000	8,000	0	0.00%
43472	Porti- en telegramkosten	226,636	377,394	364,894	-12,500	-3.31%
43474	Representatiekosten	185,773	345,765	345,565	-200	-0.06%
43476	Rechts- en ander deskundig advies	2,426,480	4,405,816	5,005,730	599,914	13.62%
43477	Proces en Gerechtskosten	43,511	980	40,980	40,000	4081.63%
43479	Accountantscontrole	881,870	1,007,200	1,007,200	0	0.00%
43480	Cursussen en opleidingen	1,132,922	1,424,219	1,763,705	339,486	23.84%
43484	Verband/Geneesmiddel	130,031	189,400	189,400	0	0.00%
43487	Communicatie	6,363,673	2,257,730	2,257,730	0	0.00%
43489	Projecten en activiteiten	2,892,790	5,326,997	10,971,617	5,644,620	105.96%
43491	Beveiliging	1,283,787	1,114,371	1,214,371	100,000	8.97%
43493	Contributie en Lidmaatschap	288,950	414,930	413,256	-1,674	-0.40%
43494	Porti- en vrachtkosten	0	0	0	0	0.00%
43497	Specifieke kosten orde en rust	435,254	232,868	232,868	0	0.00%
43498	Overige specifieke kosten gevangenis	289,220	189,000	189,000	0	0.00%
43499	Overige Goederen en diensten	5,635,763	18,547,557	18,745,634	198,078	1.07%
43501	Commissievergoeding	69,292	607,400	493,600	-113,800	-18.74%
43503	SLA, Contracts and Licenses	1,020,271	1,150,177	1,256,453	106,276	9.24%
43511	Schoonmaakbenodigdheden	148,831	491,200	491,200	0	0.00%
43512	Calamiteitenbestrijding	41,969	211,500	584,211	372,711	176.22%
43515	Huur voertuigen	152,485	0	250,000	250,000	0.00%
44201	Subsidies en bijdragen	9,545,445	-	0	0	0.00%
44102	Overheidsinstellingen	11,439,424	13,641,688	13,641,688	0	0.00%
44202	Bijdrage	0	0	0	0	0.00%
44301	Subsidie aan bedrijven	2,283,838	13,188,900	13,370,900	182,000	1.38%
46030	Rampenbestrijding	0	0	0	0	0.00%
46050	Commissie Geld ontslagzaken	0	0	0	0	0.00%
47006	Uitkering verzorging jongeren	303,927	0	0	0	0.00%
434xx	Software Development	0	0	0	0	0.00%
Algemene zaken						
41026	Gratificaties, extra periodiek etc. (Overgeplaatst naar personeelkosten categorie)	0	0	0	0	0.00%
41205	Ziekt Verzuim AO Controle	0	100,000	100,000	0	0.00%
42100	Instroombeleid Studieschuld	211,123	167,000	167,000	0	0.00%
44101	Afdracht leges Gouverneur	308,657	255,605	255,605	0	0.00%
43426	Motorrijtuigenbelasting Kosten	0	0	0	0	0.00%
Financien						
40002	Onvoorziene uitgaven (Niet meer van toepassing hier)	0	0	0	0	0.00%
41090	Duurtetoeslag en VUT uitkeringen	5,506,177	4,474,504	5,409,620	935,116	20.90%
41056	Pensioenen ex-gezagdragers	188,198	200,000	200,000	0	0.00%
41072	Medeverzekering gezinsleden	0	0	0	0	0.00%
42000	Rentekosten	12,572,662	13,443,777	14,011,233	567,456	4.22%
42001	Afschrijvingskosten (Niet meer van toepassing hier)	0	0	0	0	0.00%
43473	Bankkosten	334,570	150,000	150,000	0	0.00%
43514	Koersverschillen	91	0	0	0	0.00%

STAAT H: Verzamel en Consolidatiestaat						
	Uitgaven: Totalen per categorie	Vermoedelijk werkelijke uitgaven 2016	Begrote uitgaven 2017	Begrote uitgaven 2018	Verschil bedrag	Verschil %
	Justitie					
43320	Onderhoud en aankoop van wapens/munit	41,904	97,250	97,250	0	0.00%
43405	Reiskosten gedetineerden	0	0	0	0	0.00%
43482	Kosten laboratorium Kust wacht Vreemdelingen keten PvA Plan Veiligheid SXM	550,800	120,000	120,000	0	0.00%
43488	Parket Officier van Justitie	0	0	0	0	0.00%
43492	Gemeenschappelijk Hof van Justitie Parket Procureur Generaal	0	0	0	0	0.00%
44205	Onderstand	0	375,000	375,000	0	0.00%
43504	Reiskosten gedetineerden/Vreemdelingen	15,236	50,000	50,000	0	0.00%
	Onderwijs, Cultuur, Jeugd en Sportzaken					
43455	Talenten Beurs	69,030	50,000	50,000	0	0.00%
43456	Beheersfaciliteiten (Niet meer van toepassing hier)	0	0	0	0	0.00%
43457	Examenskosten	530,542	400,000	400,000	0	0.00%
43458	Schoolbus vervoer	5,337,036	2,801,372	4,396,932	1,595,560	56.96%
43521	Verzekering Studenten	173,338	180,000	348,232	168,232	93.46%
43518	School Materialen	112,906	160,000	160,000	0	0.00%
44230	Studiebeurzen toelagen	0	0	0	0	0.00%
44231	Studiebeurzen toelagen	3,586,586	4,154,268	4,154,268	0	0.00%
44302	Subsidie Onderwijs	75,995,823	72,693,789	73,806,875	1,113,086	1.53%
1211	Verstrekte studietoelagen	0	0	0	0	0.00%
	Volksgesondheid, Sociale Ontwikkeling en Arbeid					
43483	Jeugd tand verzorging	5,429	100,000	90,000	-10,000	-10.00%
44210	Onderstand uitkeringen	3,251,804	4,100,000	5,300,000	1,200,000	29.27%
44211	Onderstand bij wijze van pensioen	4,940,880	4,600,000	4,600,000	0	0.00%
44212	Begraveniskosten onvermogens	129,196	100,000	50,000	-50,000	-50.00%
44213	Noodvoorzieningen aan behoeftigen	16,657	100,000	1,600,000	1,500,000	1500.00%
44214	Uitkering verzorging ouden van dagen	7,615	0	0	0	0.00%
44220	Kosteloze Rechtskundig bijstand	122,981	0	0	0	0.00%
47002	PP kaarthouders	12,300,000	12,300,000	13,400,000	1,100,000	8.94%
47003	BZV	13,216,738	13,873,933	22,746,146	8,872,213	63.95%
470xa	NHI	0	0	0	0	0.00%
47004	Overheidsbijdrage SVZ	0	0	8,600,000	8,600,000	0.00%
47007	Bijdrage AVBZ Fonds	0	0	0	0	0.00%
47010	Transportation Elderly & Disabled	0	0	0	0	0.00%
	Economische en Arbeidszaken					
43499	Amerikaans toerisme	0	0	0	0	0.00%
43499	Canadees toerisme	0	0	0	0	0.00%
43499	Europees toerisme	0	0	0	0	0.00%
43499	Latijns Amerikaans toerisme	0	0	0	0	0.00%
43499	Carabisch toerisme	0	0	0	0	0.00%
43505	Statistiek Onderzoek Algemeen	96,385	85,300	150,000	64,700	75.85%
43506	Statistiek Onderzoek Specifiek	2,434	110,500	250,000	139,500	126.24%
43516	Marketing en Promotie	86,921	0	0	0	0.00%
43499	Product development/Visitor Relations	0	0	0	0	0.00%
	Volkshuisvesting, Ruimtelijke Ordening en Milieu					
	Reconstructie/onderhoud begraaftplaatsen	0	0	0	0	0.00%
43425	Onderhoud wegen (verhard/onverhard) Manuren	1,520,121	2,400,000	3,050,000	650,000	27.08%
43427	Onderhoud wegen (verhard/onverhard) Machine uren	0	0	0	0	0.00%
43434	Onderhoud wegen (verhard/onverhard) Materiaal	0	0	0	0	0.00%
43439	Overig Onderhoud	3,758,623	2,341,000	2,841,000	500,000	21.36%
43443	Onderhoud waterwegen manuren	1,311,595	1,200,000	1,700,000	500,000	41.67%
43446	Onderhoud en reparaties Manuren	1,435	75,000	75,000	0	0.00%
43441	Onderhoud en reparaties Materiaal	0	0	0	0	0.00%
43447	Apparatuur technische ondersteuning	2,323	8,000	8,000	0	0.00%
43454	Gereedschappen en Kleinmateriaal	46,353	60,000	160,000	100,000	166.67%
43517	Vuil ophaal en verwerking	7,777,088	0	0	0	0.00%
43520	Beheer Stortplaats	2,236,640	0	0	0	0.00%
43539	Openbaar Groen, Vuilophaal, Stranden, Autowrakken & Graven	0	0	0	0	0.00%
43495	Eoc calamiteiten reservering	85,647	352,500	352,500	0	0.00%
43496	Calamiteiten bestrijding	0	0	0	0	0.00%
43499	Commissie Natuurbeheer en Bescherming (bioloog)	0	0	0	0	0.00%
43499	Transitie Landfill	0	0	0	0	0.00%
43499	Beheer Landfill	0	0	0	0	0.00%
43499	Afvalcentrum	0	0	0	0	0.00%
43499	Bestrijding oppervlakte water verontreiniging	0	0	0	0	0.00%
	Totaal	422,659,525	458,101,672	500,545,550	42,443,878	9.27%

MODEL H

VERZAMEL-EN

CONSOLIDATIESTAAT

Verzamel- en consolidatiestaat - uitgaven (Economische Categorieën)

Volgnummer en omschrijving	Totaal	0.0 niet in te delen uitgaven	1.0 Salarissen en sociale lasten	1.2 Reis en Verblijf kosten	2.0 Rente en afschrijving	2.1	3.0 Personeel van derden	3.1 Energie	3.2 Huren
Gewone dienst									
Land Begroting 2017									
Ministerie van Algemene Zaken									
30 Minister	703,605	-	349,071	47,941	-	-	-	5,400	-
3010 Kabinet	934,901	-	803,464	20,721	-	-	96,000	4,169	-
3011 Kabinet Gevolmachtigde Minister	2,835,622	-	1,028,772	-	-	-	-	-	-
3021 Stafbureau	1,217,977	-	1,097,141	11,821	-	-	70,060	-	-
3030 Raad van State	423,673	-	313,260	-	-	-	-	-	-
3031 Sociaal Economische Raad	1,352,132	-	828,753	32,000	-	-	8,000	9,500	-
3040 Integriteit Bureau	-	-	-	-	-	-	-	-	-
3102 Brandweer	6,793,435	-	5,986,652	11,114	-	-	-	40,745	-
3103 Burgerzaken	2,936,434	-	2,253,329	13,736	-	-	45,225	7,000	-
3104 Veiligheidsdienst	4,210,401	-	2,694,436	-	-	-	-	-	-
3105 Nationaal Archief	175,617	-	-	-	-	-	-	-	-
3107 Parkeerplaats	180,788	-	165,705	8,991	-	-	-	-	-
Afdeling Juridische Zaken en Wetgeving (Legal Affairs & Legislation)	2,581,208	-	2,106,097	14,359	-	-	124,082	-	-
3200 Afdeling Binnenlandse Zaken en Koninkrijksrelaties (Internal & Kingdom Affairs)	1,548,085	-	1,288,124	15,047	-	-	5,317	-	-
3201 Afdeling Buitenlandse Betrekkingen (Directorate of Foreign Relations - DBB)	1,009,215	-	972,489	24,262	-	-	17,500	-	-
3203 Publieke Dienstverlening Service Center	469,685	-	430,430	9,000	-	-	22,072	-	-
3204 Advies en Onderzoeksraden	250,000	-	-	-	-	-	-	-	-
3301 Secretariaat Raad van Ministers	1,096,037	-	1,059,831	16,066	-	-	-	-	-
3302 Afdeling Voorlichting en Communicatie	1,694,782	-	1,282,751	-	-	-	65,000	15,000	-
3303 Dienst Bestuur & Management Ondersteuning	192,948	-	189,767	-	-	-	-	-	-
3304 Documentaire Informatievoorziening	1,250,337	-	1,071,604	11,114	-	-	75,000	-	-
3305 Facilitaire Zaken	29,212,347	-	5,731,677	8,000	-	-	416,898	2,937,598	-
3306 Afdeling Personeel en Organisatie	7,352,445	-	2,306,849	184,600	-	155,000	-	-	-
3307 Afdeling Informatie, Communicatie en Technologie	3,835,091	-	1,545,684	13,741	-	-	1,585,161	-	-
3308 Semi-private en NGO Organisaties	4,694,923	-	-	-	-	-	-	-	-
	76,951,686	-	33,705,882	442,512	-	155,000	2,530,315	3,019,412	-
0	76,951,686								
Ministerie van Onderwijs, Cultuur, Jeugd en Sportzaken									
60 Minister	473,628	-	292,875	39,600	-	-	-	11,668	-
6010 Kabinet	790,697	-	774,532	10,219	-	-	-	1,300	-
6021 Stafbureau	1,011,913	-	916,920	12,826	-	-	-	7,246	-
6110 Afd. Onderwijs	82,409,677	-	1,818,791	25,000	-	-	-	2,600	-
6120 Afd. Cultuur	2,898,890	-	815,782	10,000	-	-	-	-	-
6130 Afd. Jeugd- en Sportzaken	3,714,111	-	693,265	10,000	-	-	-	-	-
6140 Afdeling Sportszaken	2,846,825	-	1,173,476	10,000	-	-	-	-	-
6210 Dienst Examens	1,636,478	-	746,913	10,000	-	-	52,000	2,793	-
6220 Dienst Studiefinanciering	5,574,848	-	763,834	18,700	-	-	-	460	-
6230 Dienst Studentenondersteuning	2,014,506	-	1,478,415	10,000	-	-	309,311	1,000	-
6240 Inspectiedienst Onderwijs, Cultuur	1,632,807	-	1,569,368	20,000	-	-	-	8,000	-
6310 Dienst Onderwijs Innovatie	1,758,283	-	1,254,944	10,000	-	-	119,864	7,000	-
6320 Dienst Openbaar Onderwijs	21,785,016	-	19,289,554	58,855	-	-	-	240,000	-
6330 Semi-private en NGO Organisaties	-	-	-	-	-	-	-	-	-
	128,547,679	-	31,588,668	245,200	-	-	481,175	282,068	-
0	128,547,679								
Ministerie van Toerisme, Economische Zaken, Vervoer en Telecommunicatie									
80 Minister	523,878	-	291,533	100,000	-	-	100,000	5,400	-
8010 Kabinet	1,263,587	-	992,066	35,000	-	-	100,000	-	-
8021 Stafbureau	1,219,270	-	815,835	31,000	-	-	12,000	3,600	-
8110 Afd. Economie, Vervoer en Telecomm.	2,294,908	-	1,643,774	50,000	-	-	326,096	2,000	-
8210 Meteorologie	1,858,956	-	1,615,375	40,000	-	-	33,000	600	-
8220 Dienst Economische Vergunningen	1,385,118	-	1,123,213	4,500	-	-	100,000	750	-
8230 Inspectiedienst Economische Zaken	7,713,211	-	7,371,398	30,000	-	-	-	114,482	27,000
8240 Toeristenbureau	6,088,810	-	1,855,106	20,000	-	-	76,570	5,400	-
8250 Statistiekbureau	1,901,964	-	1,225,021	40,000	-	-	175,722	-	-
8260 Dienst Lucht- en Scheepvaart	2,469,320	-	2,199,818	80,000	-	-	75,000	-	-
8270 Semi-private en NGO Organisaties	1,215,000	-	-	-	-	-	-	-	-
8280 Bureau Intellectual Property St. Maarten	-	-	-	-	-	-	-	-	-
	27,934,022	-	19,133,141	430,500	-	-	1,112,869	44,750	-
0	27,934,022								

Verzamel- en consolidatiestaat - inkomsten		Totaal	0.0	x	x	2.0	2.1	3.0	x	3.2
Volgnummer en omschrijving			niet in te delen inkomsten			Rente en afschrijving		Vergoeding voor personeel		Huren en pachten
Gewone dienst										
Ministerie van Algemene Zaken										
30	Minister	-	-	-	-	-	-	-	-	-
3010	Kabinet	-	-	-	-	-	-	-	-	-
3011	Kabinet Gevolmachtigde Minister	-	-	-	-	-	-	-	-	-
3021	Stafbureau	-	-	-	-	-	-	-	-	-
3030	Raad van Staten	-	-	-	-	-	-	-	-	-
3102	Brandweer	-	-	-	-	-	-	-	-	-
3103	Burgerzaken	2,645,934	-	-	-	-	-	-	-	-
3104	Veiligheidsdiens	-	-	-	-	-	-	-	-	-
3105	Nationaal Archief	-	-	-	-	-	-	-	-	-
3200	Afdeling Juridische Zaken en Wetgeving (Legal Affairs & Legislation)	-	-	-	-	-	-	-	-	-
3201	Afdeling Binnenlandse Zaken en Koninkrijksrelaties (Internal & Kingdom Affairs)	-	-	-	-	-	-	-	-	-
3202	Afdeling Buitenlandse Betrekkingen (Directorate of Foreign Relations - DBB)	-	-	-	-	-	-	-	-	-
3203	Publieke Dienstverlening Service Center	-	-	-	-	-	-	-	-	-
3301	Secretariaat Raad van Ministers	-	-	-	-	-	-	-	-	-
3302	Afdeling Voorlichting en Communicatie	-	-	-	-	-	-	-	-	-
3303	Dienst Bestuur & Management Ondersteuning	-	-	-	-	-	-	-	-	-
3304	Documentaire Informatievoorziening	-	-	-	-	-	-	-	-	-
3305	Facilitaire Zaken	-	-	-	-	-	-	-	-	-
3306	Afdeling Personeel en Organisatie	-	-	-	-	-	-	-	-	-
3307	Afdeling Informatie, Communicatie en Technologie	-	-	-	-	-	-	-	-	-
3308	Semi-private en NGO Organisaties	-	-	-	-	-	-	-	-	-
		2,645,934	-	-	-	-	-	-	-	-
Ministerie van Onderwijs, Cultuur, Jeugd en Sportzaken										
60	Minister	-	-	-	-	-	-	-	-	-
6010	Kabinet	-	-	-	-	-	-	-	-	-
6021	Stafbureau	-	-	-	-	-	-	-	-	-
6110	Afd. Onderwijs	-	-	-	-	-	-	-	-	-
6120	Afd. Cultuur	-	-	-	-	-	-	-	-	-
6130	Afd. Jeugd- en Sportzaken	-	-	-	-	-	-	-	-	-
6210	Dienst Examens	87,539	-	-	-	-	-	-	-	-
6220	Dienst Studiefinanciering	103,142	-	-	-	-	-	-	-	-
6230	Dienst Studentenondersteuning	-	-	-	-	-	-	-	-	-
6240	Inspectiedienst Onderwijs, Cultuur	-	-	-	-	-	-	-	-	-
6310	Dienst Onderwijs Innovatie	-	-	-	-	-	-	-	-	-
6320	Dienst Openbaar Onderwijs	-	-	-	-	-	-	-	-	-
6330	Semi-private en NGO Organisaties	241,824	-	-	-	-	-	-	-	-
		432,505	-	-	-	-	-	-	-	-
Ministerie van Toerisme, Economische Zaken, Vervoer en Telecommunicatie										
80	Minister	-	-	-	-	-	-	-	-	-
8010	Kabinet	-	-	-	-	-	-	-	-	-
8021	Stafbureau	-	-	-	-	-	-	-	-	-
8110	Afd. Economie, Vervoer en Telecomm.	-	-	-	-	-	-	-	-	-
8210	Meteorologie	-	-	-	-	-	-	-	-	-
8220	Dienst Economische Vergunningen	11,602,006	-	-	-	-	-	-	-	-
8230	Inspectiedienst Economische Zaken	4,432,143	-	-	-	-	-	1,207,042	-	-
8240	Toeristenbureau	4,747,805	-	-	-	-	-	-	-	-
8250	Statistiekbureau	-	-	-	-	-	-	-	-	-
8260	Dienst Lucht- en Scheepvaart	5,588,500	-	-	-	-	-	-	-	-
8270	Semi-private en NGO Organisaties	-	-	-	-	-	-	-	-	-
8280	Bureau Intellectual Property St. Maarten	-	-	-	-	-	-	-	-	-
		26,370,453	-	-	-	-	-	1,207,042	-	-
Ministerie van Financien										
40	Minister	-	-	-	-	-	-	-	-	-
4010	Kabinet	-	-	-	-	-	-	-	-	-
4021	Stafbureau	-	-	-	-	-	-	-	-	-
4022	Semi-private en NGO Organisaties	-	-	-	-	-	-	-	-	-
4100	Afd. Financien	-	-	-	-	-	-	-	-	-
4101	Afd. Fiscale Zaken	-	-	-	-	-	-	-	-	-
43	Afdeling Comptabiliteit	-	-	-	-	-	-	-	-	-
4301	Financiële administratie	-	-	-	-	-	-	-	-	-
4302	Loon en salarissen	-	-	-	-	-	-	-	-	-
4401	Belastingdienst SXM: Inspectie	-	-	-	-	-	-	-	-	-
4402	Belastingdienst SXM: Controle & Opsporing	-	-	-	-	-	-	-	-	-
4403	Belastingdienst SXM: Ondersteuning	-	-	-	-	-	-	-	-	-
4404	Belastingdienst SXM: Ontvanger	247,408,752	-	-	-	-	-	-	-	-
		247,408,752	-	-	-	-	-	-	-	-

STAAT H											STAAT H		
3.3	3.4	3.5	00	4.1	4.2	4.3	5.0	6.0	6.1	6.2	7.0	9.0	
Duurzame goederen	Overige goederen en diensten	Commissie, SLA's & andere kosten		Overdrachten aan het Land.	Overige inkomens-overdrachten	Overige Vermogens-overdrachten	Krediet-verl. en deelnemingen	Reserve-ringen	Kapitaal-lasten	Kosten-plaatsen			
-	304,387	-	-	-	-	-	-	-	-	-	-	(3,194)	-
-	16,900	-	-	-	-	-	-	-	-	-	-	(6,353)	-
-	-	-	-	1,815,976	-	-	-	-	-	-	-	(9,127)	-
-	48,585	-	-	-	-	-	-	-	-	-	-	(9,629)	-
-	-	-	-	113,468	-	-	-	-	-	-	-	(3,055)	-
-	345,100	136,600	-	-	-	-	-	-	-	-	-	(7,821)	-
-	-	-	-	-	-	-	-	-	-	-	-	-	-
-	802,310	-	-	-	-	-	-	-	-	-	-	(47,386)	-
-	381,574	-	-	255,605	-	-	-	-	-	-	-	(20,036)	-
-	-	-	-	1,315,965	-	-	-	-	-	-	-	-	-
-	-	-	-	175,617	-	-	-	-	-	-	-	-	-
-	7,499	-	-	-	-	-	-	-	-	-	-	(1,407)	-
-	354,878	-	-	-	-	-	-	-	-	-	-	(18,208)	-
-	251,475	-	-	-	-	-	-	-	-	-	-	(11,878)	-
-	3,753	-	-	-	-	-	-	-	-	-	-	(8,788)	-
-	12,150	-	-	-	-	-	-	-	-	-	-	(3,967)	-
-	-	-	-	250,000	-	-	-	-	-	-	-	-	-
-	30,000	-	-	-	-	-	-	-	-	-	-	(9,859)	-
-	342,762	-	-	-	-	-	-	-	-	-	-	(10,731)	-
-	5,000	-	-	-	-	-	-	-	-	-	-	(1,819)	-
-	102,352	-	-	-	-	-	-	-	-	-	-	(9,733)	-
-	19,426,617	740,200	-	-	-	-	-	-	-	-	-	(48,643)	-
-	126,908	-	-	-	4,600,000	-	-	-	-	-	-	(20,912)	-
-	703,540	-	-	-	-	-	-	-	-	-	-	(13,035)	-
-	-	-	-	-	-	4,694,923	-	-	-	-	-	-	-
-	23,265,790	876,800	-	3,926,632	4,600,000	4,694,923	-	-	-	-	-	(265,581)	-
-	132,540	-	-	-	-	-	-	-	-	-	-	(3,055)	-
-	10,000	-	-	-	-	-	-	-	-	-	-	(5,354)	-
-	82,948	-	-	-	-	-	-	-	-	-	-	(8,026)	-
-	6,298,187	474,730	-	-	-	73,806,875	-	-	-	-	-	(16,506)	-
-	426,962	77,500	-	-	-	1,576,100	-	-	-	-	-	(7,454)	-
-	2,630,421	-	-	-	-	386,900	-	-	-	-	-	(6,475)	-
-	1,089,000	-	-	-	-	585,000	-	-	-	-	-	(10,651)	-
-	479,946	351,798	-	-	-	-	-	-	-	-	-	(6,973)	-
-	124,916	519,720	-	-	4,154,268	-	-	-	-	-	-	(7,049)	-
-	229,374	-	-	-	-	-	-	-	-	-	-	(13,595)	-
-	49,960	-	-	-	-	-	-	-	-	-	-	(14,521)	-
-	331,824	45,998	-	-	-	-	-	-	-	-	-	(11,346)	-
-	2,000,627	374,939	-	-	-	-	-	-	-	-	-	(178,959)	-
-	-	-	-	-	-	-	-	-	-	-	-	-	-
-	13,886,706	1,844,685	-	-	4,154,268	76,354,875	-	-	-	-	-	(289,964)	-
-	30,000	-	-	-	-	-	-	-	-	-	-	(3,055)	-
-	144,500	-	-	-	-	-	-	-	-	-	-	(7,979)	-
-	364,500	-	-	-	-	-	-	-	-	-	-	(7,665)	-
-	288,351	-	-	-	-	-	-	-	-	-	-	(15,313)	-
-	183,700	-	-	-	-	-	-	-	-	-	-	(13,720)	-
-	167,000	-	-	-	-	-	-	-	-	-	-	(10,344)	-
-	236,248	-	-	-	-	-	-	-	-	-	-	(65,918)	-
-	4,148,718	-	-	-	-	-	-	-	-	-	-	(16,983)	-
-	72,500	400,000	-	-	-	-	-	-	-	-	-	(11,279)	-
-	135,000	-	-	-	-	-	-	-	-	-	-	(20,498)	-
-	-	-	-	-	-	1,215,000	-	-	-	-	-	-	-
-	5,770,517	400,000	-	-	-	1,215,000	-	-	-	-	-	(172,755)	-

-	1,185,000	-	-	-	-	-	-	-	-	-	-	(3,055)	-
-	4,000	-	-	-	-	-	-	-	-	-	-	(6,619)	-
-	180,301	-	-	-	-	-	-	-	-	-	-	(9,958)	-
-	-	-	-	-	-	-	-	-	-	-	-	-	-
-	2,006,119	-	-	-	-	-	-	-	-	-	-	(11,887)	-
-	143,000	-	-	-	-	-	-	-	-	-	-	(2,650)	-
-	-	-	-	-	-	-	-	-	-	-	-	-	-
-	301,500	-	-	-	-	-	-	-	-	-	-	(20,002)	-
-	-	-	-	-	-	-	-	-	-	-	-	-	-
-	114,200	-	-	-	-	-	-	-	-	-	-	(32,756)	-
-	325,600	-	-	-	-	-	-	-	-	-	-	(17,395)	-
-	168,108	-	-	-	-	-	-	-	-	-	-	(13,282)	-
-	882,500	-	-	-	-	-	-	-	-	-	-	(38,230)	-
-	-	-	-	-	-	-	-	-	-	-	-	-	-
-	5,310,328	-	-	-	-	-	-	-	-	-	-	(156,835)	-
-	-	-	-	-	-	-	-	-	-	-	-	-	-
-	-	-	-	-	-	-	-	-	-	-	-	-	-
-	18,000	60,000	-	-	-	-	-	-	-	-	-	(3,055)	-
-	18,400	-	-	-	-	-	-	-	-	-	-	(5,254)	-
-	431,500	-	-	-	-	-	-	-	-	-	-	(9,955)	-
-	25,800	-	-	-	-	-	-	-	-	-	-	(19,011)	-
45,000	2,276,659	-	-	-	-	-	-	-	-	-	-	(159,645)	-
25,000	1,371,650	53,000	-	-	-	-	-	-	-	-	-	(79,575)	-
15,000	159,700	-	-	-	-	-	-	-	-	-	-	(74,467)	-
10,000	300,800	-	-	-	-	-	-	-	-	-	-	(16,295)	-
2,250	137,000	-	-	-	-	-	-	-	-	-	-	(22,527)	-
-	162,300	-	-	-	-	-	-	-	-	-	-	(14,738)	-
-	47,250	-	-	-	375,000	-	-	-	-	-	-	(12,172)	-
-	-	-	-	-	-	1,785,234	-	-	-	-	-	-	-
-	694,763	-	-	-	-	1,240,434	-	-	-	-	-	-	-
-	-	-	-	-	-	-	-	-	-	-	-	-	-
-	-	-	-	7,376,000	-	-	-	-	-	-	-	-	-
-	-	-	-	2,002,900	-	-	-	-	-	-	-	-	-
-	-	-	-	-	-	-	-	-	-	-	-	-	-
-	-	-	-	591,762	-	-	-	-	-	-	-	-	-
-	-	-	-	-	-	-	-	-	-	-	-	-	-
-	-	-	-	-	-	-	-	-	-	-	-	-	-
97,250	5,643,822	113,000	-	9,970,662	375,000	3,025,668	-	-	-	-	-	(416,692)	-
-	-	-	-	-	-	-	-	-	-	-	-	-	-
-	-	-	-	-	-	-	-	-	-	-	-	-	-
-	412,000	-	-	-	-	-	-	-	-	-	-	(55,230)	-
-	3,035,600	15,000	-	-	-	-	-	-	-	-	-	(14,852)	-
-	684,075	320,444	-	-	-	-	-	-	-	-	-	(8,161)	-
-	534,325	149,500	-	-	-	-	-	-	-	-	-	(13,166)	-
-	422,207	3,000	-	-	-	-	-	-	-	-	-	(8,948)	-
-	-	-	-	-	-	-	-	-	-	-	-	-	-
-	5,088,207	487,944	-	-	-	-	-	-	-	-	-	(100,357)	-
-	-	-	-	-	-	-	-	-	-	-	-	-	-
-	-	-	-	-	-	-	-	-	-	-	-	-	-
-	14,100	-	-	-	-	-	-	-	-	-	-	(3,194)	-
-	87,993	-	-	-	-	-	-	-	-	-	-	(5,471)	-
-	160,778	-	-	-	-	-	-	-	-	-	-	(10,060)	-
-	69,022	-	-	-	-	-	-	-	-	-	-	(10,841)	-
-	261,100	-	-	-	-	510,509	-	-	-	-	-	-	-
-	23,895,521	584,211	-	-	-	-	-	-	-	-	-	(35,924)	-
-	41,466	-	-	-	-	-	-	-	-	-	-	(5,404)	-
-	30,500	-	-	-	-	-	-	-	-	-	-	(9,280)	-
-	2,000	-	-	-	-	-	-	-	-	-	-	(7,368)	-
-	157,132	-	-	-	-	-	-	-	-	-	-	(8,799)	-
-	24,719,612	584,211	-	-	-	510,509	-	-	-	-	-	(96,340)	-
-	-	-	-	-	-	-	-	-	-	-	-	-	-
-	-	-	-	-	-	-	-	-	-	-	-	-	-
-	275,000	-	-	-	-	-	-	-	-	-	-	(3,055)	-
-	10,000	-	-	-	-	-	-	-	-	-	-	(5,548)	-
-	2,558,000	-	-	-	-	-	-	-	-	-	-	(8,825)	-
-	271,525	-	-	-	-	-	-	-	-	-	-	(9,182)	-
-	138,800	-	-	-	-	-	-	-	-	-	-	(7,154)	-
-	393,200	-	-	-	-	-	-	-	-	-	-	(7,357)	-
-	330,828	-	-	-	-	-	-	-	-	-	-	(7,578)	-
-	171,200	-	-	-	-	-	-	-	-	-	-	(17,601)	-
-	-	-	-	-	6,950,000	-	-	-	-	-	-	46,280,000	-
-	339,700	-	-	-	-	-	-	-	-	-	-	(24,728)	-
-	856,000	-	-	-	-	-	-	-	-	-	-	(20,007)	-
-	496,000	-	-	-	-	-	-	-	-	-	-	(7,664)	-
-	253,500	-	-	-	-	-	-	-	-	-	-	(16,989)	-
-	-	215,000	-	-	-	1,376,800	-	-	-	-	-	-	-
-	6,093,753	215,000	-	-	6,950,000	1,376,800	-	-	-	-	-	46,144,313	-
-	-	-	-	-	-	-	-	-	-	-	-	-	-
97,250	89,778,735	4,521,640	-	13,897,294	16,079,268	87,177,775	-	-	-	-	-	44,645,790	-

Totaal

Parlement &
Hogere Staten

Nr.	Loon in Geld Werkgevers deel V.F./S.F. interest V.F./S.F.	Loon in Natura	Div toelage I	Div toelage II	Div toelage III	Kindertoelage	Overwerk	Retro Uitkering	Totaal Loon	Werkgev Premie AOV/AWW	Werkgev Premie AVBZ	Werkgv deel pensioenfonds APS	Werkgv bijdrage FZOG	Vakantie toelage 6%	Niet Aftrekbaar Deel S.F./V.F.	Diverse onbelaste vergoedinge n	Ziektekosten eigen bijdrage aftrek	Loonkosten
Alg Reken Kamer	1,053,246.21	18,000.00	-	-	45,849.51	1,860.00	-	-	1,118,955.73	56,837.29	5,179.17	190,910.03	7,583.37	67,137.34	14,344.92	-	(13,165.58)	1,433,437.35
Griffie	1,188,135.60	-	-	-	9,663.05	6,240.00	-	-	1,204,038.65	78,519.17	5,558.35	225,699.39	8,554.58	72,242.32	10,728.24	-	(14,851.69)	1,579,760.75
Parlement	4,418,412.27	-	-	555,414.96	210,629.33	6,840.00	-	-	5,191,296.56	205,104.47	24,198.50	175,098.78	31,812.57	311,477.79	64,008.25	-	(55,230.15)	5,883,758.53
Ombudsman	715,870.28	6,000.00	7,389.91	12,375.24	13,331.94	4,920.00	-	-	759,887.36	38,491.78	3,517.36	130,591.57	5,154.27	45,593.24	9,277.41	-	(8,948.38)	974,287.21
Raad van Advies	652,870.05	-	-	-	-	1,920.00	-	-	654,790.05	38,969.41	3,017.07	119,881.54	4,700.66	39,287.40	8,017.40	-	(8,160.88)	852,485.26
SER	-	-	-	-	-	-	-	-	-	-	-	-	-	-	-	-	-	-
Totals	8,028,534	24,000	7,390	567,790	279,474	21,780	-	-	8,928,968	417,922	41,470	842,181	57,805	535,738	106,376	-	(100,357)	10,723,729

** In the main budget an estimated amount for overtime for some departments were budgeted but was not part of the salary details due to the individual salary line items who we could not specifically tie back overtime to.

*** In the main budget a general amount for retroactive of Naf 10,000 for some departments was assumed but not part of the salary details due to the individual salary line items of which we are not in a position to know which person(s) will be entitled to this.

Summary overview

Current Personnel count	66
Current Personnel Cost	10,512,246.77

Personnel vacancies count	8
Personnel vacancies costs	305,961.85

Total required personnel	74
Total required personnel costs	10,818,208.62

Budgetted vacancies current year

Personnel vacancies count	4
Personnel vacancies costs	211,482.33

Budgetted Personnel current year

Total budgetted personnel	70
Total budgetted personnel costs	10,723,729.10

AC	35
HBO	22
MBO	11
LBO	0
VBO	2

Algemene Zaken

Nr.	Loon in Geld Werkgevers deel V.F./S.F. interest V.F./S.F.	Loon in Natura Huur toelage +Vervoer toelage + Telefoon	Div toelage I Waarnemings toe lage + Continue	Div toelage II Reserve + Persoonlijke toelage	Div toelage III Marketwaard e +Functiegebo nden toelagen	Kindertoelag e	Overwerk	Retro Uitkering	Totaal Loon	Premie-ZOG S.F./V.F. aftrekbaar max 840pi pwr16,15 pq 32,30 pm 70	Beschikkin g Loonbelasti ng vermindering	Werknemers deel AOV/AWW	Werknemers deel AVBZ	Werkgev Premie AOV/AWW	Werkgev Premie AVBZ	Grondslag voor de tabel loonbelasting 8- 9	Werkgv deel pensioenfonds APS	Werkgv bijdrage FZOG	Vakantie toelage 6%	Niet Aftrekbaar Deel S.F./V.F.	Diverse onbelaste vergoedin gen	Ziektekosten eigen bijdrage afrek	Loonkosten
Nationaal Archief	-	-	-	-	-	-	-	-	-	-	-	-	-	-	-	-	-	-	-	-	-	-	-
Dienst Public Service Center	317.353,60	-	-	-	-	1.920,00	-	-	319.273,60	3.966,65	-	18.961,91	4.422,45	21.879,13	1.474,15	275.868,11	61.361,47	2.284,95	19.156,42	2.380,42	-	(3.966,92)	421.462,89
DIV	779.605,49	-	-	15.796,34	-	10.440,00	-	-	804.841,83	9.786,90	-	46.793,75	11.168,31	53.992,79	3.722,77	697.759,99	150.150,19	5.605,96	49.290,51	5.785,21	-	(9.732,57)	1.056.871,48
BRW	3.790.854,35	-	609.269,54	-	-	40.975,00	-	-	4.441.098,89	55.372,26	-	267.684,60	62.240,02	308.866,84	20.746,67	3.881.649,98	745.363,20	27.294,15	266.465,93	20.444,62	-	(47.385,68)	5.762.450,01
BURG	1.602.852,10	-	-	23.760,00	48.076,81	25.320,00	-	-	1.700.008,91	21.714,33	-	100.426,86	23.634,08	115.877,15	7.878,03	1.475.178,60	311.023,91	11.540,54	102.000,53	10.342,71	-	(20.035,65)	2.228.293,41
Dienst Secr RvM	788.754,29	-	-	-	6.001,01	6.300,00	-	-	801.055,30	8.179,23	-	41.101,11	11.093,98	47.424,36	3.697,99	698.497,33	148.910,94	5.679,03	48.063,32	7.595,86	-	(9.859,43)	1.044.971,52
Starfbureau	770.359,99	-	-	-	47.246,99	3.240,00	-	-	820.846,98	5.880,00	-	39.310,45	11.403,21	45.358,21	3.801,07	720.903,63	141.337,10	5.546,59	49.250,82	9.527,20	-	(9.629,50)	1.056.511,28
P&O	1.672.986,15	8.400,00	-	-	45.205,84	11.760,00	-	-	1.735.351,99	16.800,00	17.136,00	98.493,56	23.853,34	113.646,41	7.951,11	1.491.728,97	314.053,07	12.045,50	104.301,12	16.659,72	-	(20.912,33)	2.269.436,88
FZ	3.891.479,31	-	-	37.894,68	-	38.730,53	107.675,00	-	4.075.779,53	71.578,65	-	247.931,07	57.253,05	286.074,31	19.086,88	3.569.445,47	850.170,49	28.018,65	244.546,77	6.250,93	-	(48.643,49)	5.455.033,14
Dienst Communicatie Integrity	858.478,00	-	-	2.040,00	102.733,03	10.425,00	-	-	973.676,04	9.310,00	-	57.694,96	13.598,62	66.571,11	4.532,87	848.879,67	162.369,77	6.181,04	58.420,56	7.859,56	-	(10.730,98)	1.261.020,42
JZ	1.456.631,99	-	-	-	111.209,79	2.580,00	-	-	1.570.421,77	12.600,00	-	85.644,13	21.840,38	98.820,15	7.280,13	1.370.381,16	269.861,51	10.487,75	84.225,31	16.532,64	-	(18.207,90)	2.032.888,71
Minister AZ	255.512,66	6.000,00	-	15.330,76	-	-	-	-	276.843,42	840,00	-	6.565,00	3.848,17	7.575,00	1.282,72	249.979,68	44.919,42	1.839,69	16.610,60	4.270,25	-	(3.193,91)	345.876,95
ICT	1.042.772,48	-	6.383,09	-	52.797,59	4.980,00	-	-	1.106.933,16	10.920,00	-	62.710,96	15.380,41	72.358,79	5.126,80	962.649,94	196.540,85	7.507,96	66.415,99	9.935,45	-	(13.034,66)	1.441.848,91
Afdel B.A en Koninkrijksrol	950.245,10	-	-	-	23.568,33	3.720,00	-	-	977.533,43	7.560,00	-	52.607,07	13.541,91	60.700,47	4.513,97	850.187,20	174.882,11	6.841,76	58.652,01	11.444,90	-	(11.878,06)	1.271.245,69
Afdel Buitenlandse Betrek	703.061,15	-	-	-	22.715,92	1.920,00	-	-	727.697,06	6.720,00	-	42.316,23	10.088,96	48.826,42	3.362,95	630.274,11	131.378,56	5.062,04	43.861,82	7.341,22	-	(6.788,26)	951.200,60
Kabinet	608.260,46	-	-	-	120.599,27	1.320,00	-	-	630.179,73	4.200,00	-	30.374,06	6.853,45	35.046,99	2.951,15	559.856,19	93.815,63	3.659,48	37.810,78	5.965,21	-	(6.353,25)	797.110,51
SER	625.653,94	-	-	-	-	2.580,00	-	-	628.233,94	5.040,00	-	-	40.170,17	2.895,18	-	115.254,80	4.504,71	37.694,04	7.473,08	-	-	(7.820,67)	820.932,16
Kabt Gevol Minister	730.122,25	-	-	-	80.108,80	1.920,00	-	-	810.159,05	3.360,00	-	24.971,98	11.314,66	28.813,82	3.771,55	729.338,38	130.049,87	5.256,88	48.729,06	11.242,44	-	(9.126,53)	1.019.645,70
Raad van State	244.402,28	-	-	-	-	660,00	-	-	245.062,28	840,00	-	6.565,00	3.384,79	7.575,00	1.128,26	219.087,37	43.030,66	1.759,70	14.703,74	4.048,05	-	(3.055,03)	310.204,60
Parkerplaats	112.533,28	-	-	-	3.240,00	-	-	-	115.773,28	2.250,67	-	6.985,34	1.612,00	8.060,01	537,33	100.861,42	23.577,47	810,24	6.946,40	-	-	(1.406,67)	154.298,06
Dienst Best & Mgt Onder Veiligheidsdienst	145.521,54	-	-	-	-	-	-	-	145.521,54	840,00	-	6.565,00	2.010,33	7.575,00	670,11	127.457,08	26.220,93	1.047,76	8.731,29	2.070,43	-	(1.819,02)	187.947,61
Totaal	23.259,418	14,400	653,547	307,263	702,234	247,335	-	-	25.184,198	257,759	17,136	1.243,703	310,542	1.622,495	116,979	19.459,604	4.447,075	167,468	1.511,052	167,170	-	(265,581)	32.783,686

** In the main budget an estimated amount for overtime for some departments were budgeted but was not part of the salary details due to the individual salary line items who we could not specifically tie back overtime to.
 *** In the main budget a general amount for retroactive of Naf 5,000 for some departments was assumed but not part of the salary details due to the individual salary line items of which we are not in a position to know which person(s) will be entitled to this.

Summary overview	
Current Personnel count	344
Current Personnel Cost	27.907.382,65
Personnel vacancies count	97
Personnel vacancies costs	8.972.236,79
Total required personnel	441
Total required personnel costs	36.879.619,44
Budgetted vacancies current year	
Personnel vacancies count	13
Personnel vacancies costs	1.981.867,75
Budgetted Personnel current year	
Total budgetted personnel	357
Total budgetted personnel costs	32.783.685,99

*Excludes personnel count FTE for VDSM due to the nature of the department (Geheime functies).
 Includes Naf amount for VDSM personnel cost*

AC	59
HBO	54
MBO	86
LBO	4
VBO	149,0
	352,0

Financien

Nr.	Loon in Geld Werkgevers deel V.F./S.F. interest V.F./S.F.	Loon in Natura	Div toelage I	Div toelage II	Div toelage III	Kindertoelage	Totaal Loon	Premie-ZOG S.F./V.F. aftrekbaar max 840pj pw16,15 pq 32.30 pm 70	Werkgev Premie AOV/AWW	Werkgev Premie AVBZ	Werkgv deel pensioenfonds APS	Werkgv bijdrage FZOG	Vakantie toelage 6%	Niet Aftrekbaar Deel S.F./V.F.	Ziektekosten eigen bijdrage aftrek	Loonkosten
FIN	950,960.24	-	41,293.08	-	116,512.37	2,640.00	1,111,405.69	8,400.00	70,130.57	5,183.76	176,485.95	6,846.91	66,684.34	10,619.20	(11,887.00)	1,424,850.22
Ontvanger	3,138,412.17	4,200.00	61,500.00	-	26,704.02	33,000.00	3,263,816.19	43,330.49	223,031.71	15,102.45	610,608.17	22,596.57	195,828.97	19,437.76	(39,230.15)	4,291,753.92
Comptabiliteit	1,600,188.36	-	18,208.70	48,100.61	27,834.21	9,480.00	1,703,811.88	19,862.45	113,981.90	7,897.54	307,606.53	11,521.36	102,228.71	12,141.31	(20,002.35)	2,227,045.57
Belastingdienst Inspectie	2,620,490.55	-	8,340.00	-	22,080.09	17,340.00	2,668,250.63	30,451.35	180,870.38	12,322.52	500,327.43	18,867.53	160,095.04	21,958.46	(32,756.13)	3,507,977.40
Fiscale zaken	211,985.40	-	7,548.00	-	29,004.68	1,320.00	249,858.08	1,680.00	14,452.63	1,165.92	39,002.06	1,526.29	14,991.48	2,559.71	(2,649.82)	318,346.65
Stafbureau	796,669.22	-	12,746.09	-	83,326.52	1,920.00	894,661.83	5,040.00	43,338.33	4,158.91	144,327.39	5,736.02	53,679.71	10,893.38	(9,958.37)	1,135,943.83
Kabt Minister	529,519.70	-	-	58,619.16	127,994.31	660.00	716,793.17	5,040.00	38,702.69	3,376.43	98,911.98	3,812.54	43,007.59	5,550.39	(6,619.00)	897,985.41
Controle en Opsporing	1,391,639.32	-	-	-	124,854.53	3,720.00	1,520,213.84	11,760.00	96,780.42	7,054.37	257,330.48	10,019.80	91,212.83	16,072.79	(17,395.49)	1,965,216.26
Ondersteuning	1,062,569.04	-	-	-	25,155.95	5,820.00	1,093,544.99	13,264.08	70,031.53	5,054.96	204,353.08	7,650.50	65,612.70	7,987.30	(13,282.11)	1,432,965.64
	-	-	-	-	-	-	-	-	-	-	-	-	-	-	-	-
	-	-	-	-	-	-	-	-	-	-	-	-	-	-	-	-
	-	-	-	-	-	-	-	-	-	-	-	-	-	-	-	-
Minister	244,402.28	6,000.00	-	14,664.14	-	-	265,066.41	840.00	7,770.76	1,228.28	-	1,759.70	15,903.98	4,048.05	(3,055.03)	288,674.11
Totals	12,546,836.27	10,200.00	149,635.88	121,383.91	583,466.69	75,900.00	13,487,422.74	139,668.37	859,090.91	62,545.15	2,338,953.07	90,337.22	809,245.36	111,268.35	(156,835.45)	17,490,759.00

** In the main budget an estimated amount for overtime for some departments were budgeted but was not part of the salary details due to the individual salary line items who we could not specifically tie back overtime to.

*** In the main budget a general amount for retroactive of Naf 5,000 for some departments was assumed but not part of the salary details due to the individual salary line items of which we are not in a position to know which person(s) will be entitled to this.

Summary overview

Current Personnel count	150
Current Personnel Cost	15,282,731.36

Personnel vacancies count	66
Personnel vacancies costs	6,861,368.10

Total required personnel	216
Total required personnel costs	22,144,099.46

Budgetted vacancies current year

Personnel vacancies count	18
Personnel vacancies costs	2,208,027.64

Budgetted Personnel current year

Total budgetted personnel	168
Total budgetted personnel costs	17,490,759.00

AC	31
HBO	36
MBO	84
LBO	0
VBO	17
	<hr/>
	168

Justitie

Nr.	Loon in Geld Werkgevers deel V.F./S.F. interest V.F./S.F.	Loon in Natura	Div toelage I	Div toelage II	Div toelage III	Kindertoelage	Overwerk	Retro Uitkering	Totaal Loon	Verwervings- Kosten Forfait fl. 500	Pensioenfonds Werkn Deel Franchise	Premie-ZOG S.F./V.F. attrekbaar max 840(pj pw16,15 pq 32,30 pm 70	Werkgev Premie AOV/AWW	Werkgev Premie AVBZ	Werkgv deel pensioenfonds APS	Werkgv bijdrage FZOG	Vakantie toelage 6%	Diverse onbelaste vergoedin- gen	Ziektekosten eigen bijdrage afrek	Loonkosten	Lump sum indexering / GOLA
Justitiële Zaken	1.520.848,14	-	77.036,49	63.358,28	17.340,60	4.560,00	-	-	1.683.143,51	8.500,00	96.469,24	14.215,31	105.309,63	7.819,79	283.742,79	10.950,11	100.988,61	-	(19.010,60)	2.172.943,84	-
Gevang en Huis van Bewar	6.365.969,29	-	136.620,00	48.897,22	-	107.760,00	-	-	6.659.246,50	60.000,00	331.405,00	92.923,67	453.621,50	30.874,59	1.260.087,32	45.834,98	399.554,79	-	(79.574,62)	8.769.645,06	-
Korps Politie St. Maarten	12.771.600,61	-	2.054.331,53	762.966,96	294.019,49	117.420,00	-	-	16.000.338,61	110.500,00	694.146,11	178.292,15	1.091.319,63	75.087,00	2.498.754,04	91.955,52	960.020,32	-	(159.645,01)	20.557.630,31	-
Landsrecherche	1.303.579,78	-	176.044,64	122.077,78	87.000,00	7.380,00	-	-	1.696.081,20	8.000,00	80.569,96	13.440,00	108.472,38	7.970,36	245.924,73	9.385,77	101.764,87	-	(16.294,73)	2.152.704,58	-
Immigratie & Natural	5.957.397,55	-	361.336,72	85.774,01	54.063,00	59.340,00	-	-	6.517.911,29	53.500,00	317.988,79	85.504,87	439.640,85	30.304,59	1.171.360,60	42.893,26	391.074,68	-	(74.467,47)	8.518.717,80	-
Stafbureau	796.423,50	-	-	-	111.797,92	660,00	-	-	908.881,42	3.500,00	53.337,98	5.880,00	48.657,49	4.230,82	145.767,89	5.734,25	54.532,89	-	(9.955,29)	1.157.849,47	-
Minister jus	244.402,28	6.000,00	-	14.664,14	-	1.260,00	-	-	266.326,41	500,00	18.069,91	840,00	7.770,76	1.234,58	-	1.759,70	15.979,58	-	(3.055,03)	290.016,01	-
MOT	1.179.003,09	-	29.338,33	-	-	1.320,00	-	-	1.209.661,42	5.500,00	78.015,26	9.240,00	74.138,77	5.584,53	216.735,51	8.488,82	72.579,69	-	(14.737,54)	1.572.451,20	-
Douane	1.802.126,77	-	101.584,56	37.800,00	360,00	26.520,00	-	-	1.968.391,33	18.500,00	89.328,11	29.874,24	133.827,02	9.153,45	361.205,59	12.975,31	118.103,48	-	(22.526,58)	2.581.129,60	-
Kablt Minister	420.284,04	-	6.000,00	1.999,92	93.421,69	1.260,00	-	-	522.965,65	2.500,00	26.211,37	4.200,00	33.376,69	2.450,27	78.859,64	3.026,05	31.377,94	-	(5.253,55)	666.802,69	-
Voogdijraad	973.730,62	-	21.279,70	-	-	3.300,00	-	-	998.310,32	7.000,00	57.148,65	11.760,00	68.343,86	4.612,02	186.286,00	7.010,86	59.898,62	-	(12.171,63)	1.312.290,04	-
OM	-	-	-	-	-	-	-	-	-	-	204.565,64	-	-	-	-	-	-	-	-	-	-
Totals	33.335.364,66	6.000,00	2.963.571,97	1.137.538,34	658.002,70	330.780,00	-	-	38.431.257,67	289.000,00	2.047.252,03	446.170,25	2.564.478,78	179.322,01	6.448.124,12	240.014,63	2.305.875,46	-	(416.692,06)	49.752.380,60	-

** In the main budget an estimated amount for overtime for some departments were budgeted but was not part of the salary details due to the individual salary line items who we could not specifically tie back overtime to.

*** In the main budget a general amount for retroactive of Naf 5,000 for some departments was assumed but not part of the salary details due to the individual salary line items of which we are not in a position to know which person(s) will be entitled to this.

Summary overview

Current Personnel count	552
Current Personnel Cost	51.115.450,99

Personnel vacancies count	277
Personnel vacancies costs	18.679.937,13

Total required personnel	829
Total required personnel costs	68.130.614,28

Budgetted vacancies current year

Personnel vacancies count	4
Personnel vacancies costs	301.703,45

Budgetted Personnel current year

Total budgetted personnel	556
Total budgetted personnel costs	49.752.380,60

AC	43
HBO	127
MBO	259
LBO	125
VBO	0
WO	1
HAVO	1
	556

Totaal EDU & CULT 6

Onderwijs, Cultuur, Jeugd en Sport

Nr.	Loon in Geld Werkgevers deel V.F./S.F. interest V.F./S.F.	Loon in Natura	Div toelage I	Div toelage II	Div toelage III	Kindertoelage	Overwerk	Retro Uitkering	Totaal Loon	Premie-ZOG S.F./V.F. aftrekbaar max 840pj pw16,15 pq 32,30 pm 70	Beschikking Loonbelasting vermindering	Werkgev Premie AOV/AWW	Werkgev Premie AVBZ	Werkgv deel pensioenfunds APS	Werkgv bijdrage FZOG	Vakantie toelage 6%	Niet Aftrekbaar Deel S.F./V.F.	Diverse onbelaste vergoedingen	Ziektekosten eigen bijdrage afrek	Loonkosten
AO	1,320,498.81	-	-	-	53,028.75	5,940.00	-	-	1,379,467.56	12,600.00	-	88,948.86	6,379.81	246,718.87	9,507.59	82,768.05	13,809.98	-	(16,506.24)	1,797,284.50
JEUGD- en Jongeren	518,000.55	-	-	-	-	-	-	-	518,000.55	5,880.00	-	34,630.96	2,387.78	98,435.99	3,729.60	31,080.03	4,480.01	-	(6,475.01)	681,789.91
Sportzaken	852,061.91	-	-	-	29,519.85	4,320.00	-	-	885,901.76	9,240.00	-	58,033.20	4,096.51	161,155.51	6,134.85	53,154.11	7,801.24	-	(10,650.77)	1,157,825.15
Studiefinanciering	563,952.46	-	-	-	-	7,500.00	-	-	571,452.46	6,720.00	-	38,666.17	2,637.37	107,730.09	4,060.46	34,287.15	4,559.05	-	(7,049.41)	751,784.28
Dienst Studentenondersteun	1,087,573.75	1,161.00	-	2,040.00	-	13,430.30	7,020.00	-	1,111,225.04	11,760.00	-	76,915.38	5,131.05	205,639.33	7,830.53	66,673.50	9,991.47	-	(13,594.87)	1,459,820.17
Dienst Onderw Innovatie	907,697.40	-	6,732.00	-	-	27,360.00	5,220.00	-	947,009.40	9,916.55	-	63,101.08	4,381.32	172,095.81	6,535.42	56,820.56	8,237.39	-	(11,346.22)	1,238,597.38
Stafbureau	642,107.93	-	-	-	61,017.52	2,520.00	-	-	705,645.45	5,040.00	-	37,985.19	3,275.65	118,051.98	4,623.18	42,338.73	7,802.16	-	(8,026.35)	903,893.83
CULT	596,329.44	-	-	11,532.00	-	-	4,440.00	-	612,301.44	6,720.00	-	41,386.34	2,828.67	113,234.17	4,293.57	36,738.09	5,206.59	-	(7,454.12)	803,328.17
Dienst Examens	557,802.67	-	-	-	-	-	3,720.00	-	561,522.67	5,040.00	-	36,373.70	2,588.76	103,720.08	4,016.18	33,691.36	6,116.05	-	(6,972.53)	734,940.22
Inspectiedienst	1,161,676.13	-	-	-	-	-	6,480.00	-	1,168,156.13	12,600.00	-	79,282.20	5,386.78	219,719.01	8,364.07	70,089.37	10,633.52	-	(14,520.95)	1,536,476.60
Minister	244,402.28	6,000.00	-	14,664.14	-	-	1,260.00	-	266,326.41	840.00	-	7,575.00	1,234.58	-	1,759.70	15,979.58	4,048.05	-	(3,055.03)	289,820.25
Kabt Minister	428,340.53	-	-	75,317.56	113,433.28	1,260.00	-	-	618,351.37	4,200.00	-	32,842.34	2,923.98	80,229.25	3,084.05	37,101.08	4,366.81	-	(5,354.26)	769,177.82
Dienst Openbaar Onderwijs	14,316,693.08	40,800.00	3,192.00	4,800.00	-	127,830.00	-	-	14,493,315.08	175,952.38	-	1,002,339.61	66,905.44	2,749,314.54	103,080.19	869,598.90	110,381.49	-	(178,958.66)	19,105,595.10
Totals	23,197,136.94	47,961.00	9,924.00	108,353.70	297,789.69	177,510.00	-	-	23,838,675.32	266,508.93	-	1,598,080.03	110,157.70	4,376,044.63	167,019.39	1,430,320.52	197,433.81	-	(289,964.21)	31,230,333.38

** In the main budget an estimated amount for overtime for some departments were budgeted but was not part of the salary details due to the individual salary line items who we could not specifically tie back overtime to.

*** In the main budget a general amount for retroactive of Naf 10,000 for some departments was assumed but not part of the salary details due to the individual salary line items of which we are not in a position to know which person(s) will be entitled to this.

Summary overview

Current Personnel count	294
Current Personnel Cost	27,534,117.68

Personnel vacancies count	94
Personnel vacancies costs	6,190,003.50

Total required personnel	388
Total required personnel costs	33,724,121.18

Budgetted vacancies current year

Personnel vacancies count	32
Personnel vacancies costs	3,696,215.70

Budgetted Personnel current year

Total budgetted personnel	326
Total budgetted personnel costs	31,230,333.38

AC	48
HBO	211
MBO	62
LBO	3
VBO	0

324

Totaal VZ&SO 7

Volkgezondheid,
Sociale Ontwikkeling &
Arbeid

Nr.	Loon in Geld Werkgevers deel V.F./S.F. interest V.F./S.F.	Loon in Natura	Div toelage I	Div toelage II	Div toelage III	Kindertoelage	Overwerk	Retro Uitkering	Totaal Loon	Werkgev Premie AOV/AWW	Werkgev Premie AVBZ	Werkgv deel pensioenfonds APS	Werkgv bijdrage FZOG	Vakantie toelage 6%	Diverse onbelaste vergoedingen	Ziektekosten eigen bijdrage aftrek	Loonkosten
afdeling Volksgezondheid	734,540.80	-	-	-	-	4,500.00	-	-	739,040.80	47,938.05	3,407.16	136,730.11	5,288.69	44,342.45	-	(9,181.76)	967,565.50
Dienst Collectieve Preventie	1,600,583.40	-	-	100,907.89	5,626.66	10,440.00	-	-	1,717,557.96	110,052.76	7,965.60	306,191.42	11,524.20	103,053.48	-	(20,007.29)	2,236,338.13
afdeling Sociale Ontwik	572,305.14	-	30,192.00	-	-	4,320.00	-	-	606,817.14	38,124.56	2,809.43	106,185.50	4,120.60	36,409.03	-	(7,153.81)	787,312.45
afdeling Arbeid	588,548.68	-	-	-	13,563.63	1,320.00	-	-	603,432.31	40,320.15	2,786.01	108,946.90	4,237.55	36,205.94	-	(7,356.86)	789,572.00
Inspectiedienst VSA	1,408,054.69	3,000.00	-	3,788.23	5,682.34	8,820.00	-	-	1,429,345.26	95,091.59	6,594.54	263,978.88	9,956.10	84,244.94	-	(17,600.68)	1,871,610.61
Stafbureau	705,963.59	-	-	20,028.02	-	4,960.00	-	-	730,971.60	43,742.54	3,377.45	130,389.71	5,082.94	43,858.30	-	(8,824.54)	948,598.00
Dienst Arbeidszaken	1,359,155.16	-	19,159.47	8,621.67	-	7,740.00	-	-	1,394,676.30	93,935.53	6,444.73	262,184.07	9,785.92	83,680.58	-	(16,989.44)	1,833,717.70
Ambulance Hulpverlening	1,978,227.70	-	43,200.00	18,001.42	13,314.38	17,520.00	452,400.00	-	2,522,663.51	170,806.92	11,850.44	386,695.93	14,243.24	151,359.81	-	(24,727.85)	3,232,892.00
Sociale Dienst	606,217.62	-	-	-	-	4,500.00	-	-	610,717.62	42,286.88	2,819.13	119,361.98	4,364.77	36,643.06	-	(7,577.72)	808,615.71
Minister vsa	244,402.28	6,000.00	-	14,664.14	-	1,260.00	-	-	266,326.41	7,575.00	1,234.58	-	1,759.70	15,979.58	-	(3,055.03)	289,820.25
Kabt Minister	443,838.73	-	-	87,012.72	129,476.01	3,120.00	-	-	663,447.46	35,700.17	3,140.76	82,863.94	3,195.64	39,806.85	-	(5,547.98)	822,606.83
Dienst Volksontwik, Gezin & Hum	613,096.18	-	-	9,820.14	-	5,580.00	-	-	628,496.32	42,263.45	2,904.45	118,307.93	4,414.29	37,709.78	-	(7,663.70)	826,432.52
Totals	10,854,933.98	9,000.00	92,551.47	262,844.22	167,663.02	74,100.00	452,400.00	-	11,913,492.69	767,837.61	55,334.28	2,021,836.36	77,973.63	713,293.78	-	(135,686.67)	15,414,081.68

15,449,768.35

** In the main budget an estimated amount for overtime for some departments were budgeted but was not part of the salary details due to the individual salary line items who we could not specifically tie back overtime to.

*** In the main budget a general amount for retroactive of Naf 5,000 for some departments was assumed but not part of the salary details due to the individual salary line items of which we are not in a position to know which person(s) will be entitled to this.

Summary overview

Current Personnel count	139
Current Personnel Cost	13,914,101.45

Personnel vacancies count	56
Personnel vacancies costs	5,195,643.08

Total required personnel	195
Total required personnel costs	19,109,744.52

Budgetted vacancies current year

Personnel vacancies count	14
Personnel vacancies costs	1,499,980.23

Budgetted Personnel current year

Total budgetted personnel	153
Total budgetted personnel costs	15,414,081.68

AC	34
HBO	51
MBO	50
LBO	2
VBO	16
	153

Totaal EV&T 8

Toerisme,
Economische Zaken,
Vervoer en
Telecommunicatie

Nr.	Loon in Geld Werkgevers deel V.F./S.F. interest V.F./S.F.	Loon in Natura	Div toelage I	Div toelage II	Div toelage III	Kindertoelage	Overwerk	Retro Uitkering	Totaal Loon	Werkgev Premie AOV/AWW	Werkgev Premie AVBZ	Werkgv deel pensioenfonds APS	Werkgv bijdrage FZOG	Vakantie toelage 6%	Diverse onbelaste vergoedingen	Ziektekosten eigen bijdrage afrek	Loonkosten
Afdeling EV&T	1,225,034.89	-	7,380.00	-	-	5,760.00	-	-	1,238,174.89	82,253.06	5,710.11	227,525.46	8,820.25	74,290.49	-	(15,312.94)	1,621,461.33
Dienst Economische Vergun	827,557.28	-	-	-	-	7,920.00	-	-	835,477.28	57,838.47	3,855.90	159,954.26	5,958.41	50,128.64	-	(10,344.47)	1,102,868.49
Dienst Meteorologie	1,097,564.22	-	24,300.00	5,280.00	4,902.99	4,380.00	-	-	1,136,427.22	77,302.73	5,254.82	210,302.26	7,902.46	68,185.63	-	(13,719.55)	1,491,655.56
Dienst Luchtvaart en Scheep	1,639,879.42	-	-	-	-	10,260.00	-	-	1,650,139.42	111,812.09	7,608.71	306,942.65	11,807.13	99,008.36	-	(20,498.49)	2,166,819.87
Inspectiedienst Economische Zak	5,273,406.79	-	69,120.00	52,800.00	-	84,420.00	-	-	5,479,746.79	379,828.76	25,363.07	1,044,706.27	37,968.53	328,784.81	-	(65,917.58)	7,230,480.64
Stafbureau	613,208.23	-	-	-	-	2,580.00	-	-	615,788.23	37,707.79	2,837.93	113,139.03	4,415.10	36,947.29	-	(7,665.10)	803,170.26
Minister	244,402.28	6,000.00	-	14,664.14	-	-	-	-	265,066.41	7,575.00	1,228.28	-	1,759.70	15,903.98	-	(3,055.03)	288,478.35
Dienst Statistieken	902,311.46	-	7,800.00	-	-	3,840.00	-	-	913,951.46	61,838.15	4,217.37	171,180.20	6,496.64	54,837.09	-	(11,278.89)	1,201,242.02
Dienst Toerisme	1,358,679.70	-	8,160.00	-	8,037.25	10,800.00	-	-	1,385,676.95	94,016.86	6,403.55	263,585.52	9,782.49	83,140.62	-	(16,983.50)	1,825,622.49
Kabt Minister	638,344.21	-	-	-	139,287.96	-	-	-	777,632.17	37,130.72	3,637.09	117,412.14	4,596.08	46,657.93	-	(7,979.30)	979,086.82
B/E SXM	-	-	-	-	-	-	-	-	-	-	-	-	-	-	-	-	-
Totals	13,820,388.47	6,000.00	116,760.00	72,744.14	152,228.20	129,960.00	-	-	14,298,080.81	947,303.61	66,116.82	2,614,747.79	99,506.80	857,884.85	-	(172,754.86)	18,710,885.82

** In the main budget an estimated amount for overtime for some departments were budgeted but was not part of the salary details due to the individual salary line items who we could not specifically tie back overtime to.

*** In the main budget a general amount for retroactive of Naf 5,000 for some departments was assumed but not part of the salary details due to the individual salary line items of which we are not in a position to know which person(s) will be entitled to this.

Summary overview

Current Personnel count	173
Current Personnel Cost	15,669,477.67

Personnel vacancies count	61
Personnel vacancies costs	5,024,086.36

Total required personnel	234
Total required personnel costs	20,693,564.02

Budgetted vacancies current year

Personnel vacancies count	35
Personnel vacancies costs	3,041,408.15

Budgetted Personnel current year

Total budgetted personnel	208
Total budgetted personnel costs	18,710,885.82

AC	42
HBO	35
MBO	55
LBO	0
VBO	76

208

Volkshuisvesting,
Ruimtelijke Ontwikkeling &
Milieu

Nr.	Loon in Geld Werkgevers deel V.F./S.F. interest V.F./S.F.	Loon in Natura	Div toelage I	Div toelage II	Div toelage III	Kindertoelag e	Overwerk	Retro Uitkering	Totaal Loon	Premie-ZOG S.F./V.F. aftrekbaar max 840pj pw16,15 pq 32,30 pm 70	Werkgev Premie AOV/AWW	Werkgev Premie AVBZ	Werkgv deel pensioenfun ds APS	Werkgv bijdrage FZOG	Vakantie toelage 6%	Diverse onbelaste vergoedinge n	Ziektekosten eigen bijdrage aftrek	Loonkosten
Min	255,512.66	6,000.00	-	-	15,330.76	2,100.00	-	-	278,943.42	840.00	7,575.00	1,293.22	-	1,839.69	16,736.60	-	(3,193.91)	303,194.03
Kab	437,670.44	-	-	123,898.75	109,570.08	6,360.00	-	-	677,499.27	5,656.26	38,597.99	3,218.53	84,779.87	3,151.23	40,649.96	-	(5,470.88)	842,425.96
SG	176,297.74	-	-	-	-	-	-	-	176,297.74	840.00	7,575.00	811.68	31,452.89	1,269.34	10,577.86	-	(2,203.72)	225,780.80
Staf	628,500.85	-	-	-	26,886.45	1,320.00	-	-	656,707.30	5,880.00	43,298.09	3,037.12	117,221.04	4,525.21	39,402.44	-	(7,856.26)	856,334.93
VROM	867,262.95	-	4,188.00	-	44,858.02	4,020.00	-	-	920,328.97	7,560.00	57,878.54	4,261.14	160,775.14	6,244.29	55,219.74	-	(10,840.79)	1,193,867.03
Nieuwe Werken	703,929.25	-	-	-	11,784.17	3,240.00	-	-	718,953.42	6,720.00	46,350.78	3,318.89	131,526.14	5,068.29	43,137.20	-	(8,799.12)	939,555.60
Beheersdienst	2,873,895.71	-	3,600.00	-	13,244.48	18,660.00	-	16,896.00	2,918,904.20	43,108.90	200,114.62	13,505.30	570,571.85	20,703.57	175,122.30	-	(35,923.70)	3,862,998.14
Domein	432,307.89	-	-	-	8,592.75	3,840.00	-	-	444,740.63	4,200.00	29,071.99	2,054.34	80,903.70	3,112.62	26,684.44	-	(5,403.85)	581,163.87
INSP	742,363.46	-	13,092.00	13,728.28	-	6,360.00	-	-	775,543.74	8,400.00	53,202.06	3,587.89	141,024.50	5,345.02	46,532.62	-	(9,279.54)	1,015,956.29
VERG	589,459.65	-	-	-	-	6,300.00	-	2,112.00	597,871.65	7,560.00	41,336.03	2,759.98	113,548.58	4,244.11	35,872.30	-	(7,368.25)	788,264.40
Totals	7,707,200.59	6,000.00	20,880.00	137,627.04	230,266.70	52,200.00	-	19,008.00	8,165,790.33	90,765.17	525,000.09	37,848.07	1,431,803.71	55,503.37	489,935.47	-	(96,340.01)	10,609,541.04

** In the main budget an estimated amount for overtime for some departments were budgeted but was not part of the salary details due to the individual salary line items who we could not specifically tie back overtime to.

*** In the main budget a general amount for retroactive of Naf 5,000 for some departments was assumed but not part of the salary details due to the individual salary line items of which we are not in a position to know which person(s) will be entitled to this.

Summary overview

Current Personnel count	105
Current Personnel Cost	9,651,430.36

Personnel vacancies count	43
Personnel vacancies costs	3,258,986.07

Total required personnel	148
Total required personnel costs	12,910,416.43

Budgetted vacancies current year

Personnel vacancies count	9
Personnel vacancies costs	958,110.68

Budgetted Personnel current year

Total budgetted personnel	114
Total budgetted personnel costs	10,609,541.04

TOTAL FUNCTION CATEGORIES

AC	22
HBO	19
MBO	31
LBO	1
VBO	42

Government of Sint Maarten													
Journal Summary													
		Period		YTD									
From 1 January 2016 to 31 December 2016		10,413,125.29		*		(10,413,125.29)							
Depreciation on Historical Cost						Depreciation on Revaluations				Additions			
Category	Description	Account	Amount	Account	Amount	Account	Amount	Account	Amount	Account	Amount	Account	Amount
LBU01	Land & Buildings	IS-401	2,498,106.23	BS-151	(2,498,106.23)	BS-801	-	BS-151	-	BS-101	-	BANK	-
PPM01	Main Production Plant	IS-402	-	BS-152	-	BS-801	-	BS-152	-	BS-102	-	BANK	-
PPS02	Secondary Plant	IS-403	-	BS-153	-	BS-801	-	BS-153	-	BS-103	-	BANK	-
EQP01	Primary Equipment	IS-404	6,599.40	BS-154	(6,599.40)	BS-801	-	BS-154	-	BS-104	-	BANK	-
EQS01	Secondary Equipment	IS-405	-	BS-155	-	BS-801	-	BS-155	-	BS-105	-	BANK	-
SMA01	Small Assets	IS-406	-	BS-156	-	BS-801	-	BS-156	-	BS-106	-	BANK	-
CHW01	Computer Hardware	IS-411	3,038,735.51	BS-161	(3,038,735.51)	BS-801	-	BS-161	-	BS-111	-	BANK	-
CSW01	Computer Software	IS-412	19,770.03	BS-162	(19,770.03)	BS-801	-	BS-162	-	BS-112	-	BANK	-
OFE01	Office Equipment	IS-421	355,736.26	BS-171	(355,736.26)	BS-801	-	BS-171	-	BS-121	-	BANK	-
FFX01	Furniture & Fixtures	IS-431	875,754.76	BS-181	(875,754.76)	BS-801	-	BS-181	-	BS-131	-	BANK	-
MVH01	Motor Vehicles	IS-442	868,204.20	BS-192	(868,204.20)	BS-801	-	BS-192	-	BS-142	-	BANK	-
WIPB01	Work in Progress Buildings	IS-407	-	BS-157	-	BS-801	-	BS-157	-	BS-107	-	BANK	-
WIPS01	Work in Progress Software	IS-408	-	BS-158	-	BS-801	-	BS-158	-	BS-108	-	BANK	-
WIPINFR01	Work in Progress Infrastructure	IS-409	-	BS-159	-	BS-801	-	BS-159	-	BS-109	-	BANK	-
INFRA01	Infrastructure	IS-410	2,727,416.27	BS-160	(2,727,416.27)	BS-801	-	BS-160	-	BS-110	-	BANK	-
BINP	Building Improvements	IS-401	22,802.64	BS-151	(22,802.64)	BS-801	-	BS-151	-	BS-101	-	BANK	-
IINP	Infrastructure Improvements	IS-410	-	BS-160	-	BS-801	-	BS-160	-	BS-110	-	BANK	-
* Assumes no additions from 2015 due to the issues surrounding asset management. Pending the asset management project being started, an amount of Naf 3,707,215.73 was added to this amount as a reasonable estimate for depreciation cost.													

	Vervalt	%	Begin Datum Periode	Saldo	Interest 2017	Saldo	Interest 2018	Saldo	Interest 2019	Saldo	Interest 2020	Saldo
				12/31/2016		12/31/2017		12/31/2018		12/31/2019		12/31/2020
Naf												
<i>Nieuwe leningen</i>												
Sint Maarten 2017		0.83	15-08-2017	-	-	21,705,000	180,152	21,705,000	180,152	21,705,000	180,152	21,705,000
Budget tekort lening 2017		0.00	15-08-2017	-	-	50,000,000	-	50,000,000	459,000	50,000,000	408,000	50,000,000
Sint Maarten 2018		1.50	15-08-2018	-	-	-	-	12,838,375	192,576	11,554,537	173,318	10,270,700
Onvoorzien interest lasten			15-05-2018	-	-	-	1,499,494	-	-	-	-	-
<i>Totaal nieuwe leningen</i>				-	-	71,705,000	1,679,646	84,543,375	831,727	83,259,537	761,470	81,975,700
<i>Bestaande leningen/betalingsregelingen</i>												
Investerings 2011-2012	2034	2.375	01-01-2015	45,400,000	1,078,250	45,400,000	1,078,250	45,400,000	1,078,250	45,400,000	1,078,250	45,400,000
Investerings 2014	2029	2.250	01-01-2015	60,000,000	1,350,000	60,000,000	1,350,000	60,000,000	1,350,000	60,000,000	1,350,000	60,000,000
Government Building	2044	2.450	01-01-2015	40,000,000	980,000	40,000,000	980,000	40,000,000	980,000	40,000,000	980,000	40,000,000
Aankoop Emilio Wilson 3,5	2044	1.800	21-11-2014	29,676,667	534,180	28,653,334	515,760	27,630,000	497,340	26,606,665	478,920	25,583,329
Herfinanciering	2016	1.500		-	-	-	-	-	-	-	-	-
Herfinanciering	2023	0.500	01-09-2016	26,000,000	130,000	26,000,000	130,000	26,000,000	130,000	20,800,000	104,000	15,600,000
<i>Totaal</i>				201,076,667	4,072,430	200,053,334	4,054,010	199,030,000	4,035,590	192,806,665	3,991,170	186,583,329
Stichting Overheidsgebouwen				4,050,000	357,684	3,645,000	338,235	3,280,500	319,844	2,952,450	302,453	2,657,205
<i>Totaal</i>				4,050,000	357,684	3,645,000	338,235	3,280,500	319,844	2,952,450	302,453	2,657,205
Sint Maarten 2010	2020	2.50		50,000,000	1,250,000	50,000,000	1,250,000	50,000,000	1,250,000	50,000,000	1,250,000	50,000,000
Sint Maarten 2010	2025	2.63		73,500,000	1,929,375	73,500,000	1,929,375	73,500,000	1,929,375	73,500,000	1,929,375	73,500,000
Sint Maarten 2010	2030	2.75		78,571,000	2,160,702	78,571,000	2,160,702	78,571,000	2,160,702	78,571,000	2,160,702	78,571,000
Sint Maarten 2010	2035	2.88		50,000,000	1,437,500	50,000,000	1,437,500	50,000,000	1,437,500	50,000,000	1,437,500	50,000,000
Sint Maarten 2010	2040	3.00		50,000,000	1,500,000	50,000,000	1,500,000	50,000,000	1,500,000	50,000,000	1,500,000	50,000,000
<i>Totaal</i>				302,071,000	8,277,577	302,071,000	8,277,577	302,071,000	8,277,577	302,071,000	8,277,577	302,071,000
Totaal generaal collectieve sector				507,197,667	12,707,691	577,474,334	14,349,468	588,924,875	13,464,738	581,089,652	13,332,670	573,287,234
Interest zonder SOG					12,350,007		14,011,233		13,144,894		13,030,217	

MODEL G

STAAT VAN SUBSIDIES, BIJDAGEN EN

INKOMENSOVERDRACHTEN

<u>Staat van inkomensoverdrachten</u>							Land Sint Maarten Begroting 2018	
(Sub) functie/ kosten- plaats/ activitei- tengroep	Titel verordening	Grondslagen en verdere gegevens	Raads- besluit	Namen van de gesubsidi- eerden	Begro- ting/ rekening dienst- jaar 2016	Begro- ting/ rekening dienst- jaar 2017	Begro- ting/ rekening dienst- jaar 2018	
1	2	3	4	5	7	8	9	
44102.3011		Structureel		Kabinet Gevolmachtigde Minister	1,385,737	1,590,597	1,815,976	
44102.3030		Structureel		Raad van Staten	0	113,468	113,468	
44101.3103		Structureel		Burgerzaken		255,605	255,605	
44102.3104		Structureel	DIV 5771/11	National Security Sint Maarten	1,264,965	1,264,965	1,264,965	
44102.3104.30017		Structureel	UV/142/2013-2014 & MR210611 & DIV# 742	Commissie van Toezicht Veiligheidsdienst	45,900	51,000	51,000	
44102.3105		Structureel		Nationaal Archief	148,055	175,617	175,617	
44201.3203.11001		Structureel		Subsidies en bijragen (SEI)		0		
44102.3204.30016		Structureel	BC 240896 no.1598 & LB no.15-0560 & No. 2015/147	Huurcommissie	18,450	20,500	20,500	
44102.3204.30015	Algemene subsidieverordening	Structureel	DIV 1218/11	Bezwaarbeschriftencommissie	24,639	27,377	27,377	
44102.3204.30005	Algemene subsidieverordening	Structureel	BC 100298 no.43/ punt.5 & BC 260607 agenda 45/ punt 2 & 3. BC 110700	GOA	24,640	27,378	27,378	
44102.3204.30006	Algemene subsidieverordening	Structureel		Commissie Openbaar vervoer	5,400	6,000	6,000	
44102.3204.30014	Algemene subsidieverordening	Structureel	Afk.blad 2013 no.33 (DIV #5510/15) & LB-13/0651	Rodac	16,870	18,745	18,745	
44102.3204.30022	Algemene subsidieverordening	Structureel	LB 0850/13 no 3013/1596 (DIV# 4596/14 & 4867/14)	Electoral Council	150,000	150,000	150,000	
44301.3308.30001	Algemene subsidieverordening	Structureel	LB 2012/1252 (DIV#5964/12)	Vrijwilligers Korps Sint Maarten (VKS)	720,225	800,250	800,250	

(Sub) functie/ kosten- plaats/ activitei- tengroep	Titel verordening	Grondslagen en verdere gegevens	Raads- besluit	Namen van de gesubsi- dieerden	Begro- ting/ rekening dienst- jaar 2016	Begro- ting/ rekening dienst- jaar 2017	Begro- ting/ rekening dienst- jaar 2018
44301.3308.30004	Algemene subsidieverordening	Structureel	DIV 5006/14 & DIV 4190/13	Religieuze Instellingen	113,400	126,000	126,000
44301.3308.30008	Algemene subsidieverordening	Structureel	BC 200410 archief nr. 1402-10	Toastmasters	9,000	10,000	10,000
44301.3308.30010	Algemene subsidieverordening	Structureel		RCSR	0	0	0
44301.3308.30011	Algemene subsidieverordening	Structureel		Committee Flag Day	0	0	0
44301.3308.30012	Algemene subsidieverordening	Structureel	MR011111 & MR260112	NGO St.Maarten Financiering Organisatie	3,587,673	3,587,673	3,587,673
44301.3308.30018	Algemene subsidieverordening	Structureel		SOG	171,000	171,000	171,000
44201.4022.40001	Algemene subsidieverordening	Structureel		Stichting Belasting Accountants Buro	0	0	0
44102.5213	Rijkswet Openbare Ministeries van Curacao ,van Sint Maarten en van Bonaire , Sint Eustatuis en Saba	Structureel	Rijkswet van 7 Juli 2010	Parket Officier van Justitie	2,002,900	2,002,900	2,002,900
44102.5214	Rijkswet gemeenschappelijke Hof van Justitie	Structureel	Rijkswet van 7 Juli 2010	Gemeenschappelijk Hof van Justitie	4,451,000	4,451,000	4,451,000
44102.5215	Rijkswet Openbare Ministeries van Curacao ,van Sint Maarten en van Bonaire , Sint Eustatuis en Saba	Structureel	Rijkswet van 7 Juli 2010	Parket Procureur Generaal	591,762	591,762	591,762
44102.5217	Afkondigingsblad van Sint Maarten	Structureel	AB 2010 GT no 29	Constitutionele Hof	150,000	250,000	250,000
44201.5211	Rijkswet Raad voor de rechtshandhaving	Incidenteel	Rijkswet van 7 Juli 2010	Vreemdelingen keten PvA	0	0	0
44102.5212	Rijkswet Kustwacht voor Aruba, Curacao en Sint Maarten alsmede voor de openlichamen Bonaire, Sint Eustatuis en Saba.	Structureel	Rijkswet van 7 Juli 2010	Kust wacht	1,750,000	1,750,000	1,750,000
44102.5216	Rijkswet Raad voor de rechtshandhaving	Structureel	Rijkswet van 7 Juli 2010	Raad voor de Rechtshandhaving	925,000	925,000	925,000

(Sub) functie/ kosten- plaats/ activitei- tengroep	Titel verordening	Grondslagen en verdere gegevens	Raads- besluit	Namen van de gesubsi- dieerden	Begro- ting/ rekening dienst- jaar 2016	Begro- ting/ rekening dienst- jaar 2017	Begro- ting/ rekening dienst- jaar 2018
44205.5207		Structureel		Voogdijraad	375,000	375,000	
44101.5208	Algemene subsidieverordening	Structureel		Reclassering	1,606,705	1,785,234	1,785,234
44301.5209	Algemene subsidieverordening	Structureel	BC 180809 agenda# 12 Arch# 1765-09	Turning Point	1,116,391	1,240,434	1,240,434
44201.5210.	Algemene subsidieverordening	Structureel		Jeugd Detentie Centrum (voorheen GOG)	455,287	0	0
44201.5211	Algemene subsidieverordening	Structureel		Justice Academy	180,000	0	0
44302.6110.60014	Landsverordening voortgezet onderwijs en de Algemene Subsidieverordening	Structureel		Stichting Voortgezet Onderwijs St. Maarten	17,710,814	17,975,469	17,093,101
44302.6110.60015	Landsverordening voortgezet onderwijs en de Algemene Subsidieverordening	Structureel		Foundation for Academic and Vocational education	13,691,433	13,482,155	12,893,092
44302.6110.60016	Landsverordening voortgezet onderwijs en funderend onderwijs en de Algemene Subsidieverordening	Structureel		Foundation for Catholic Education St. Maarten	17,985,114	17,865,622	18,365,538
44302.6110.60017	Landsverordening voortgezet onderwijs en funderend onderwijs en de Algemene Subsidieverordening	Structureel		Foundation for Protestant Christian Education, W.I.	6,480,142	6,475,124	6,499,922
44302.6110.60018	Landsverordening voortgezet onderwijs en funderend onderwijs en de Algemene Subsidieverordening	Structureel		Methodist Agogic Centre	8,528,749	8,419,282	9,445,365
44302.6110.60019	Landsverordening voortgezet onderwijs en funderend onderwijs en de Algemene Subsidieverordening	Structureel		Foundation of Seventh- Day Adventist Churches School Board	2,846,044	3,032,862	3,370,454
44302.6110.60020	Algemene subsidieverordening	Structureel		University of St. Martin	1,000,000	1,000,000	1,059,140
44302.6110.60021	Landsverordening Secundair Beroepsonderwijs en Educatie en de Algemene subsidieverordening	Structureel		Secundair Beroeps Onderwijs / NIPA	2,481,336	2,919,102	3,223,340
44302.6110.60046	Budget Openbaar Onderwijs	Structureel		Educational Behaviour Modification Program Belvedere	150,000	0	0

(Sub) functie/ kosten- plaats/ activitei- tengroep	Titel verordening	Grondslagen en verdere gegevens	Raads- besluit	Namen van de gesubsidi- eerden	Begro- ting/ rekening dienst- jaar 2016	Begro- ting/ rekening dienst- jaar 2017	Begro- ting/ rekening dienst- jaar 2018
44302.6110.60024	Landsverordening Secundair Beroepsonderwijs en Educatie en de Algemene subsidieverordening	Structureel		Charlotte Brookson Academy	1,524,173	1,524,173	1,856,923
44301.6120.61001	Algemene subsidieverordening	Structureel		Museum/Natural Heritages (St. Maarten Museum Heritage Foundation)	103,500	103,500	103,500
44301.6120.61005	Algemene subsidieverordening	Structureel		Momentenzorg (Monumentenfondos)	112,500	112,500	212,500
44301.6120.67007	Algemene subsidieverordening	Structureel		John Larmonie center	45,000	45,000	45,000
44301.6120.**	Algemene subsidieverordening	Incidenteel		Extra subsidy 2018 incidental requests (culture)	0	0	0
44301.6120.64004	Algemene subsidieverordening	Structureel	BC 11/08/09 Agenda 15 Arch nr 3310-09	Library (Stichting Philipsburg Jubilea Library)	1,097,100	1,097,100	1,097,100
44301.6120.62005				Stichting Culturele Ontwikkeling		0	118,000
44301.6130.67002	Algemene subsidieverordening	Structureel		Youth Program Belverdere Community Center	120,960	120,960	120,960
44201.6130.67004	Algemene subsidieverordening	Structureel		Youth Program Dutch Quarter Community Center	0	0	0
44301.6130.67008	Algemene subsidieverordening	Structureel	Arch# 24777/04	No kidding with our Kids	147,840	147,840	147,840
44301.6130.67014	Algemene subsidieverordening	Structureel		St. Maarten Youth Council	33,600	33,600	33,600
44301.6130.67017	Algemene subsidieverordening	Structureel		Uniformed Organization	4,500	4,500	4,500
44301.6130.67018	Algemene subsidieverordening	Structureel		Victorious Living Foundation	21,600	21,600	0
44301.6130.60052	Algemene subsidieverordening	Structureel		St. Maarten Early Childhood Development Association	80,000	80,000	80,000
44301.6130.**	Algemene subsidieverordening	Incidenteel		Extra subsidy 2018 incidental requests (Jeugd & Jongeren)	0	0	0
44301.6140.67011	Algemene subsidieverordening	Structureel		St. Maarten Pony league	40,000	40,000	40,000
44301.6140.67010	Algemene subsidieverordening	Structureel	BC 28/06/05 Agenda 30	St. Maarten Little league	45,000	45,000	45,000

(Sub) functie/ kosten- plaats/ activitei- tengroep	Titel verordening	Grondslagen en verdere gegevens	Raads- besluit	Namen van de gesubsidi- eerden	Begro- ting/ rekening dienst- jaar 2016	Begro- ting/ rekening dienst- jaar 2017	Begro- ting/ rekening dienst- jaar 2018
44201.6140.67013	Algemene subsidieverordening	Structureel		St. Maarten Tennis Federation	0	0	0
44301.6140.67016	Algemene subsidieverordening	Structureel		Stichting Sport Ontwikkeling/ National Sport Institute	360,000	400,000	500,000
44301.7280.11001	Algemene subsidieverordening	Structureel		Sociaal Economie Initiatief (SEI)	0	0	0
44301.7280.70001	Algemene subsidieverordening	Structureel		Subsidie buurtcentra	63,000	70,000	70,000
44301.7280.70002	Algemene subsidieverordening	Structureel	BC 180809 agenda# 12 Arch# 1765-09	Turning Point	230,000	230,000	230,000
44301.7280.70003	Algemene subsidieverordening	Structureel	BC 07/07/98 Agenda 7 Archief 4324/98	Safe haven	217,800	217,800	217,800
44301.7280.70004	Algemene subsidieverordening	Structureel		Red Cross Foundation	0	0	0
44301.7280.70005	Algemene subsidieverordening	Structureel	BC 180809 agenda# 16 Arch# 4421-09	Diabetici Stichting	14,000	14,000	14,000
44301.7280.70006	Algemene subsidieverordening	Structureel	MB 2024/2016 d.d.15/9/16	Aids Stichting	180,000	200,000	200,000
44301.7280.70007	Algemene subsidieverordening	Structureel	BC 10/03/09 Agenda#26 Arch # 4742/08	Stichting Geestelijke Gezondheidszorg MHF	0	0	0
44301.7280.70008	Algemene subsidieverordening	Structureel	BC06/07/04 Agenda # 10 Arch# 25746/04	Stichting Helping hands	40,500	45,000	45,000
44301.7280.70009	Algemene subsidieverordening	Structureel	MB 1355/2014 d.d 21/7/14	Community Centers	196,000	200,000	200,000
44301.7280.70010	Algemene subsidieverordening	Structureel	MR 150414 agenda # 13 (div 1006-14)	Residential Care	400,000	450,000	400,000
44201.7280.70011	Algemene subsidieverordening	Structureel		Family Life foundation	0	0	0

(Sub) functie/ kosten- plaats/ activitei- tengroep	Titel verordening	Grondslagen en verdere gegevens	Raads- besluit	Namen van de gesubsidi- eerden	Begro- ting/ rekening dienst- jaar 2016	Begro- ting/ rekening dienst- jaar 2017	Begro- ting/ rekening dienst- jaar 2018
44201.7280.70013	Algemene subsidieverordening	Structureel		St Maarten Medical Center (SMMC)	0	0	0
44201.7280.70014	Algemene subsidieverordening	Incidenteel		W.G.K. (outstanding cost)	0	0	0
44201.7280.70015	Algemene subsidieverordening	Structureel		HIV/AIDS project	0	0	0
44201.7280.70016	Algemene subsidieverordening	Structureel		Commissie Geld ontslagzaken	0	0	0
44201.728	Algemene subsidieverordening	Structureel		Golden Age Foundation	0	0	0
44201.7280.27	Algemene subsidieverordening	Incidenteel		Tripartite	0	0	0
44201.7280.70032	Algemene subsidieverordening	Incidenteel		Raad van de Volksgezondheid	0	0	0
44201.7280.70033	Algemene subsidieverordening	Incidenteel		Registratiecommissie geneesmiddelen	0	0	0
44301.7280.70038	Algemene subsidieverordening	Incidenteel		Sociale Werkplek	150,000	150,000	0
44301.8270.80006	Algemene subsidieverordening	Structureel	BC 03/03/09 Agenda # 20 Arch# 1100/09	Small Business Development Foundation	80,000	100,000	100,000
44301.8270.80032	Algemene subsidieverordening	Incidenteel		Economic Development Corporation	22,500	22,500	22,500
44301.8270.80007	Algemene subsidieverordening	Incidenteel		Small business development (not sbdf)	22,500	25,000	25,000
44301.8270.80008	Algemene subsidieverordening	Incidenteel		Agriculture	22,500	25,000	0
44201.8270.80033	Algemene subsidieverordening	Incidenteel		E- zone development	22,500	0	0

(Sub) functie/ kosten- plaats/ activitei- tengroep	Titel verordening	Grondslagen en verdere gegevens	Raads- besluit	Namen van de gesubsidi- eerden	Begro- ting/ rekening dienst- jaar 2016	Begro- ting/ rekening dienst- jaar 2017	Begro- ting/ rekening dienst- jaar 2018
44301.8270.80036	Algemene subsidieverordening	Structureel		Mededingingsautoriteit / Competition Authority	20,000	22,500	22,500
44301.8270.80037	Algemene subsidieverordening	Structureel		Toezietsraad Kansspelen / Gaming Control Board	22,500	25,000	50,000
44201.8270.8000	Algemene subsidieverordening	Incidenteel		Aquaponic	0	0	0
44201.8270.8000	Algemene subsidieverordening	Incidenteel		Innovation	0	0	0
44301.8270.80010	Algemene subsidieverordening	Structureel		Carnival	315,000	350,000	350,000
44201.8270.80011	Algemene subsidieverordening			EcoFest/Enviroweek	0	0	0
44201.8270.80012	Algemene subsidieverordening	Incidenteel		Captain Oliver's Regatta	0	0	0
44201.8270.80013	Algemene subsidieverordening	Incidenteel		NABOB	0	0	0
44301.8270.80014	Algemene subsidieverordening	Incidenteel	BC 260509 Agenda 19 Arch 2663/09	SMART	67,500	75,000	0
44301.8270.80015	Algemene subsidieverordening	Incidenteel	BC 270410 Agenda 25 Arch 2326/10	Board Walk Mas (6th Anniversary)	54,000	60,000	0
44201.8270.80016	Algemene subsidieverordening	Structureel		St. Maarten's Day	18,000	0	0
44201.8270.80017	Algemene subsidieverordening	Incidenteel		JJ Music Festival - 3 day event	0	0	0
44201.8270.80018	Algemene subsidieverordening	Incidenteel		Dow's Pan in Paradise	0	0	0
44301.8270.80028	Algemene subsidieverordening	Structureel		Heineken Regatta	270,000	300,000	350,000
44301.8270.80026	Algemene subsidieverordening	Incidental		Music / Film /Culinary Festivals	67,500	75,000	75,000

(Sub) functie/ kosten- plaats/ activitei- tengroep	Titel verordening	Grondslagen en verdere gegevens	Raads- besluit	Namen van de gesubsidi- eerden	Begro- ting/ rekening dienst- jaar 2016	Begro- ting/ rekening dienst- jaar 2017	Begro- ting/ rekening dienst- jaar 2018
44201.8270.	Algemene subsidieverordening	Incidenteel		Cruise Conversion	45,000	0	0
44301.8270.80021	Algemene subsidieverordening	Incidenteel	BC 30/03/10 Agenda # 21 Arch # 6312-09	Ms. Caribbean Hibiscus	11,700	13,000	0
44201.8270.80022	Algemene subsidieverordening			Ms. Hawaiian Tropic	0	0	0
44301.8270.80023	Algemene subsidieverordening	Incidenteel	BC 19/05/09 Agenda # 13, Arch nr 2545-09	Book Fair	36,000	40,000	40,000
44301.8270.**		Structural ?		Small Hotel Association		0	40,000
44301.8270.**		Structural ?		St. Maarten Festival		0	0
44301.8270.**		Structural ?		New York Tristate holiday events (Memorial Day)		0	44,000
44301.8270.**		Structural ?		Sport Tourism		0	50,000
44301.8270.**		Structural ?		Taste of the Caribbean Team		0	28,000
44301.8270.80024	Algemene subsidieverordening	Incidenteel		Golden Rock Regatta	16,200	18,000	18,000
44201.9115.90001	Algemene subsidieverordening	Structureel		Nature Foundation	0	0	0
44201.9115	Algemene subsidieverordening	Structureel		Huur Commissie	0	0	0
44301.9115.90002	Algemene subsidieverordening	Structureel	BC 14/12/09 Agenda # 40 Arch # 3641/09	St. Maarten Housing Development Foundation	414,619	474,509	474,509
44301.9115.90003	Algemene subsidieverordening	Structureel		Subsidie Archeological Centre Foundation	36,000	36,000	36,000
				Stichting Kadaster / Hypotheekwezen	0	0	0
				Stichting Fonds Openbare Ruimten	0	0	0
				Stichting Overheidsgebouwen Dienst	0	0	0
44201.9115.90007	Algemene subsidieverordening	Structureel		SOG	0	0	0
44201.9115.90008	Algemene subsidieverordening	Structureel		Commissie van deskundigen	0	0	0
TOTAAL					98,954,723	99,951,203	101,075,068

	Ministry	Department	License Plate	Make	Model	Type	Year	Chassis nr.	Remarks
1	Council of Ministers	Min.Algemene Zaken	MR- 01	Audi	A6 Saloon	Sedan	2017	WAUZZZ4G1HN000383	
2	Council of Ministers	Min. Finance	MR- 02	Hyundai	Tucson	SUV	20016	KMHJ3813DJU139137	
3	Council of Ministers	Min. Justice	MR- 03	Hyundai	Tucson	SUV	2016	KMHJ3813DJU148251	
4	Council of Ministers	Min.TEZVT	MR- 04	Hyundai	Tucson	SUV	2016	KMHNU81CDAU102796	
5	Council of Ministers	Min.Gezondheid	MR- 05	Hyundai	Tucson	SUV	2016	KMHNU81CDAU107559	
6	Council of Ministers	Min.Vromi	MR-06	Hyundai	Tucson	SUV	2016	KMHJ3813DHU214305	
7	Council of Ministers	Min. Onderwijs	MR- 07	Hyundai	Tucson	SUV	2016	KMHJ3813DHU214365	
8	General Affairs	Secr. Council of Ministers	L- 55	Hyundai	Santa Fe	SUV	2008	KMHSG81DP84262419	
9	General Affairs	Cabinet	L- 137	Hyundai	Santa Fe	SUV	2008	KMHSG81DP84260678	
10	General Affairs	DIV	L- 200	Hyundai	Tucson	SUV	2013	KMHJT81BBDU625021	
11	General Affairs	Fire Department	L- 56	Mercedes	Benz 1325	Sedan	2002	WDB9760631K766366	
12	General Affairs	Fire Department	L- 57	IVECO	Euro Cargo ML	Truck	2002	WJMB1VR00C102648	
13	General Affairs	Fire Department	L- 58	Ford	F750 Tradition	Truck	2000	3FDXF75R4YMA04358	
14	General Affairs	Fire Department	L- 60	Ford	C803	Truck	1994	45068193	
15	General Affairs	Fire Department	L- 61	Ford	F750 Tradition	Truck	2009	4ENRAAA8291004881	
16	General Affairs	Fire Department	L- 62	Daihatsu	Terios	SUV	2009	JDAJ210G001093532	
17	General Affairs	Fire Department	L- 63	Hyundai	HD 65	Truck	2009	KMFGA17FP9C100764	
18	General Affairs	Fire Department	L- 64	Hyundai	Santa Fe	SUV	2007	KMHSH81DP7U263347	
19	General Affairs	Fire Department	L- 65	Ford	F150	Truck	2012	1DOX5HT9CEC90006	
20	General Affairs	Fire Department	L- 66	Toyota	Hilux	Pick up	2007	8AJFR22G604521284	
21	General Affairs	Fire Department	L- 67	Hyundai	H1	Van	2000	KMJWAM78HP8U024210	
22	General Affairs	Fire Department	L- 70	Toyota	Hilux	Pick up	2007	8AJFR22G804519276	
23	General Affairs	Fire Department	L- 71	E-One	Tradition Pump	Truck	2009	4EN6AAA8091005692	
24	General Affairs	Fire Department	L- 142	E-One	Typhoon Pump	Truck	2010	4ENRAAA80A1005693	
25	General Affairs	Fire Department	L- 72	Honda	CRV	SUV	2006	JHCRD78806C-208415	
26	General Affairs	Fire Department	L- 73	Toyota	RAV-4	SUV	2008	JTMBO31V805198824	
27	General Affairs	Fire Department	L- 184	Ford	F450	Pick up	2012	1FDOX4HT8CEB20066	
28	General Affairs	Fire Department	L- 148	Hyundai	Santa Fe	SUV	2011	KMHSH81GDBU748369	
29	General Affairs	Census Office	L- 74	Suzuki	Jimny	SUV	2013	JS3JB43V3D400898	
30	General Affairs	Dcomm	L-146	Hyundai	Tucson	SUV	2008	KMHJM81BP8U748549	
31	General Affairs	Dcomm	L- 166	Suzuki	Vitara	SUV	2012	JS3TD04V2C4100896	
32	General Affairs	DMO	L- 75	Hyundai	Tucson	SUV	2015	1FMYU02Z5SKA77330	
33	General Affairs	Facility Department	L- 183	Hyundai	Tucson	SUV	2013	KMHJT81BBDU585059	
34	General Affairs	Facility Department	L- 132	Hyundai	Santa Fe	SUV	2007	KMHSH81DP7U262479	
35	General Affairs	Facility Department	L- 34	Ford	Escape XLT	SUV	2005	1FMYU02Z45KA77335	
36	General Affairs	Facility Department	L- 39	Suzuki	Ignis	Hatchback	2005	JSAFHJ81S00105841	
37	General Affairs	ICT	L- 80	Hyundai	H1	Van	2008	KMFWBH7HP84024470	
38	General Affairs	ICT	L- 157	Hyundai	I10 GL	Sedan	2013	MALAM51CBDM184805	
39	General Affairs	Census Office	L-78	Ford	Eco Sport	SUV	2015	WFOBXXMRKBER48250	
40	General Affairs	Cabinet Prime Minister	L-141	Honda	CRV	SUV	2006	JHCRD78806C208415	
41	General Affairs	Cabinet Prime Minister	L- 1	Toyota	4 Runner	SUV	2013	JTEBU4JR505108453	
42	General Affairs	Staffbuero	L-102	Hyundai	Tucson	SUV	2015	KMHJT81EBFU020465	
43	Finance	SG Finance	L- 90	Hyundai	Santa Fe	SUV	2008	KMHSG81DP84262403	
44	Finance	Receivers Office	L- 81	Toyota	Hilux	Pick up	2008	8AJFR22G404522546	
45	Finance	Receivers Office	L- 82	Daihatsu	Terios	SUV	2006	JDA210G001016571	
46	Finance	Receivers Office	L- 83	Hyundai	Tucson	SUV	2006	KMHJM81DP6U473740	
47	Finance	Receivers Office	L- 84	Hyundai	Tucson	SUV	2008	KMHJM8BP8U875260	
48	Finance	Receivers Office	L- 85	Hyundai	Tucson	SUV	2008	KMHJM81BP8U875301	
49	Finance	Receivers Office	L- 88	Hyundai	Tucson	SUV	2008	KMHJM81BP8U876227	

	Ministry	Department	License Plate	Make	Model	Type	Year	Chassis nr.	Remarks
50	Finance	Receivers Office	L- 89	Daihatsu	Terios	SUV	2006	JDAJ210G001016797	
51	Finance	Receivers Office	L- 25	Suzuki	Jimny	SUV	2006	JSAFJB43V00307697	
52	Finance	Receivers Office	L- 26	Suzuki	Vitara	SUV	2009	JS3TA04V894100726	
53	Finance	Receivers Office	L- 33	Toyota	Corolla	Sedan	2006	PBR53ZEC228621102	
54	Finance	Tax Office	L- 54	Hyundai	Tucson	SUV	2011	KMHJT81BBBU175545	
55	Finance	Control & Investigation	L- 177	Hyundai	Accent	Sedan	2012	KMHCT51DBCU035883	
56	Finance	Control & Investigation	L- 178	Hyundai	Accent	Sedan	2012	KMHCT51DBCU035886	
57	Finance	Control & Investigation	L- 179	Hyundai	Accent	Sedan	2012	KMHCT51DBCU035130	
58	Finance	Control & Investigation	L- 180	Toyota	Yaris	Sedan	2012	JTDBW92320L033728	
59	OCJS	Staffburo OCYS	L- 91	Hyundai	Santa Fe	SUV	2008	KHSH81DP8U303401	
60	OCJS	Education	L-147	Suzuki	APV	Bus	2016	MHYDN71VIGJ40126	
61	OCJS	Staffburo OCYS	L- 92	Daihatsu	Sirion	Hatchback	2006	JDAM3018001043377	
62	OCJS	Staffburo OCYS	L- 93	Hyundai	Tucson	SUV	2013	KMHJT81BBDU625429	
63	OCJS	Public Education	L- 202	Hyundai	Tucson	SUV	2014	KMHJT81EBEU858941	
64	VSA	Ambulance Department	L- 94	Chevrolet	Crusader	Van	2009	1GCH39K891170005	
65	VSA	Ambulance Department	L- 95	Chevrolet	Suburban	Van	2001	3GCGK26U71G238052	
66	VSA	Ambulance Department	L- 96	Toyota	Hilux	Pick Up	2009	MROFR22G400750962	
67	VSA	Ambulance Department	L- 98	Chevrolet	Crusader	Van	2009	1GCHG39K991169428	
68	VSA	Ambulance Department	L- 99	Suzuki	Vitara	SUV	2010	JS3TD04VIA4602618	
69	VSA	Ambulance Department	L- 100	Hyundai	Santa Fe	SUV	2008	KMHSH81DP8U269811	
70	VSA	Ambulance Department	L- 101	Hyundai	Santa Fe	SUV	2008	KMHSG81DP8U339311	
71	VSA	Ambulance Department	n/a	MCI	Batam	Trailer	2009	IWC200C10A1125943	
72	VSA	Ambulance Department	n/a	MCI	Batam	Trailer	2009	IWC200C12A1125944	
73	VSA	Ambulance Department	L- 151	Chevrolet	Crusader	Van	2011	1GCG9CG6B1146531	
74	VSA	Ambulance Department	L- 152	Chevrolet	Crusader	Van	2011	1GCG9CG0B1145178	
75	VSA	Ambulance Department	L- 196	Hyundai	H1	Van	2013	KMHW81RBDU550969	
76	VSA	Inspectorate VSA	L- 103	Daihatsu	Terios	SUV	2007	JADAJ200G001005153	
77	VSA	Inspectorate VSA	L- 104	Daihatsu	Terios	SUV	2007	JDAJ210G001027932	
78	VSA	Collective Preventative Serv.	L- 105	Hyundai	Santa Fe	SUV	2008	KMHSG81DP84260646	
79	VSA	Stafbureau VSA	L- 106	Honda	Pilot	SUV	2006	5FN4F185368800373	
80	VSA	Labour Department	L- 171	Ford	Escape	SUV	2012	1FMCUOC76CKB70555	
81	VSA	Labour Department	L- 172	Hyundai	Santa Fe	SUV	2012	KMHSH81GDCU867599	
82	VSA	Collective Preventative Serv.	L- 173	Ford	Ranger	Pick Up	2011	MNCLSF98BW954022	
83	VSA	Inspectorate VSA	L- 174	Hyundai	Santa Fe	SUV	2012	KMHSH81GDCU867733	
84	VSA	Social Office	L- 175	Hyundai	Tucson	SUV	2012	KMHJT81CDCU443286	
85	VSA	SG VSA	L- 176	Hyundai	Santa Fe	SUV	2012	KMHSH81GDCU867554	
86	VSA	Collective Preventative Serv.	L- 107	Ford	158 Econo	Van	2008	1FDXE45S88DA93884	
87	VSA	Collective Preventative Serv.	L- 108	Daihatsu	Terios	SUV	2007	JDAJ200G00100615	
88	VSA	Hygiene Department	L- 110	Mitsubishi	L-200	Pick Up	2005	MMBJNK7705D076985	
89	VSA	Social & Labor Affairs	L- 112	Hyundai	Tucson	SUV	2006	KMHJM81BP6U504861	
90	VSA	Inspec.Dept VSA	L- 36	Hyundai	Getz	Hatchback	2006	KMHBSU1BP6U494173	
91	VSA	Inspec.Dept VSA	L- 115	Daihatsu	Sirion	Hatchback	2006	JDAM301S001041203	
92	VSA	Women's Desk	L- 76	Suzuki	Vitara	SUV	2012	JS3TD04V9C411916	
93	VSA	Women's Desk	L- 168	Hyundai	Tucson	SUV	2011	KMHJT81BBBU307283	
94	VSA	Labor Affairs	L- 111	Daihatsu	Terios	SUV	2007	JDAJ210G001016949	
95	VSA	Collective Preventative Serv.	L-5	Thomas Mathews	Saftliner	Bus	2014	SPOUYOB24E1170491	
96	TEZVT	Inspection Dept. TEZVT	L- 113	Nissan	Frontier	Pick Up	2012	JN1CJUD22Z0115298	

	Ministry	Department	License Plate	Make	Model	Type	Year	Chassis nr.	Remarks
97	TEZVT	Inspec.Dept TEZVT	L- 116	Daihatsu	Sirion	Hatchback	2007	JDAJ210G001028083	
98	TEZVT	Inspec.Dept TEZVT	L- 187	Nissan	Frontier	Pick Up	2013	JN1CJUD22Z0116750	
99	TEZVT	Dept v. Economie	L- 118	Hyundai	Trajet	Van	2006	KNHM681BP711300788	
100	TEZVT	Dept v. Economie/VOSEC	L- 120	Daihatsu	Terios	SUV	2008	JDAJ210G001055213	
101	TEZVT	Dept v. Economie/VOSEC	L- 121	Daihatsu	Terios	SUV	2008	JDAJ210G001055354	
102	TEZVT	SG TEZVT	L- 122	Hyundai	Santa Fe	SUV	2011	KMHSH81GDBU747959	
103	TEZVT	Shipping & Maritime	L- 162	Nissan	Frontier	Pick Up	2012	JN1CJUD22Z0115264	
104	TEZVT	Statistic	L- 123	Hyundai	Tucson	SUV	2008	KMHJT81CDCU366037	
105	TEZVT	Met Office	L- 124	Nissan	Frontier	Pick Up	2005	JN1CJUD22Z0740472	
106	TEZVT	Civil Aviation	L- 199	Nissan	Frontier	Pick Up	2013	JN1CJUD22Z0115782	
107	TEZVT	Tourist Office	L- 117	Honda	CRV	SUV	2007	JHLRE48307C202411	
108	TEZVT	Econ Transp & Telecommunication	L- 119	Daihatsu	Terios	SUV	2007	JDAJ200G00100619	
109	VROMI	VROMI	L- 125	Ford	Transit	Van	1996	WFOHXXGBVV00K423	
110	VROMI	VROMI	L- 126	Hyundai	Tucson	SUV	2006	KMHJM81BP64499475	
111	VROMI	VROMI	L- 127	Hyundai	Tucson	SUV	2006	KMHJM81BPSU455437	
112	VROMI	VROMI	L- 128	Hyundai	Tucson	SUV	2006	KMHJM81BP6U455254	
113	VROMI	VROMI	L- 129	Nissan	Frontier	Pick Up	2006	JN1CJUD22Z0080049	
114	VROMI	VROMI	L- 131	Hyundai	Tucson	SUV	2006	KMHJM81BP6U473482	
115	VROMI	VROMI	L- 133	Toyota	Hilux	Pick Up	2007	8AJFR22G404517766	
116	VROMI	VROMI	L- 134	Toyota	Hilux	Pick Up	2007	8AJFR22G604518716	
117	VROMI	VROMI	L- 135	Toyota	Hilux	Pick Up	2007	8AJFR22G404516942	
118	VROMI	VROMI	L- 136	Toyota	Hilux	Pick Up	2007	8AJFR22G804515437	
119	VROMI	VROMI	L- 138	Toyota	Hilux	Pick Up	2008	MROFZ29G301708282	
120	VROMI	VROMI	L- 139	Mitsubishi	Canter	Truck	1999	FE515BA06953	
121	VROMI	PPB/projecten	L- 140	Hyundai	Santa Fe	SUV	2008	KMHSH81DP8U303509	
122	VROMI	VROMI	L- 53	Suzuki	Vitara	SUV	2011	JS3TD04V0B4610873	
123	VROMI	VROMI	L- 145	Toyota	Hilux	Pick Up	2011	MROFZ29G601614400	
124	VROMI	VROMI	L- 149	Mitsubishi	Montero	SUV	2000	JA4MW31R01J012315	
125	VROMI	VROMI	L- 150	Toyota	Hilux	Pick Up	2011	MROFZ29G301616802	
126	VROMI	VROMI	L- 158	Nissan	X-Trail	SUV	2012	JN1TBNT30Z0148348	
127	VROMI	VROMI	L- 159	Nissan	Navara	Pick Up	2012	MNTVCUD40Z0039012	
128	VROMI	VROMI	L- 161	Nissan	Navara	Pick Up	2012	MNTVCUD40Z0022513	
129	VROMI	VROMI	L- 163	Hyundai	HD 45	Truck	2012	KMFJA17BPCC174640	
130	VROMI	VROMI	L- 164	Nissan	Navara	Pick Up	2011	MNTVCUD40Z0040890	
131	VROMI	VROMI	L- 165	Nissan	Navara	Pick Up	2011	MNTVCUD40Z0041393	
132	VROMI	VROMI	L- 169	Nissan	X-Trail	SUV	2012	JN1TBNT30Z0154408	
133	VROMI	VROMI	L- 170	Nissan	X-Trail	SUV	2012	JN1TBNT30Z0154133	
134	VROMI	VROMI	L- 181	Hyundai	Tucson	SUV	2012	KMHJT81CDCU548479	
135	VROMI	VROMI	L- 194	Hyundai	HD 65	Crane	2013	KMFGA17FPDC209884	
136	VROMI	VROMI	L- 193	Hyundai	HD 65	Truck	2013	KMCGK17FPDC225127	
137	VROMI	VROMI	L- 42	Suzuki	Vitara	SUV	2005	JSAHTX92V00206163	
138	VROMI	VROMI	L- 52	Toyota	Corolla	Sedan	2005	9BR53ZEC158021747	
139	VROMI	VROMI	L- 203	Suzuki	Vitara	SUV	2013	JS3TD04V4E4100434	
140	VROMI	VROMI	L -201	Suzuki	Vitara	SUV	2013	JS3TD04V1D4200327	
141	VROMI	VROMI	L- 130	Ford	Transit	Van	1996	WFOLXXGBVLR75921	
142	JUSTICE	House of Detention	p-9992	Hyundai	tucson		2015		Leased
143	JUSTICE	House of Detention	p-9993	Hyundai	tucson		2015		Leased

	Ministry	Department	License Plate	Make	Model	Type	Year	Chassis nr.	Remarks
144	JUSTICE	House of Detention	p-2292	Hyundai	i-30		2015		Leased
145	JUSTICE	House of Detention	M- 4109	Hyundai	H-1	Van	2008	KMFWBH7HP8U024382	Leased
146	JUSTICE	Court of Guardianship	L- 153	Hyundai	Tucson	SUV	2011	KMHJT81BBBU307269	
147	JUSTICE	MOT	L- 11	Hyundai	Santa Fe	SUV	2008	KMHSGDP84260473	
148	JUSTICE	Immigration	L- 04	Hyundai	Tucson	SUV	2008	KMHJN81DO8U788925	
149	JUSTICE	Police	V-2157	Nissan	Navara				
150	JUSTICE	Immigration	L- 02	Toyota	Corolla	Sedan	2006	9BR53ZEC248557721	
151	JUSTICE	Police	L- 03	Honda	CRV	SUV	2008	JHLRE48508C2808766	
152	JUSTICE	Police	L- 07	Nissan	Navara	Pick Up	2012	MNTVCUD40Z0047247	
153	JUSTICE	Police	L- 08	Ford	E250	Van	2000	1 FTNE24L5YH15018	
154	JUSTICE	Police	L- 09	Nissan	Navara	Pick Up	2012	MNTVCUD40Z0047575	
155	JUSTICE	Police	L- 10	Nissan	Navara	Pick Up	2012	MNTVCUD40Z0048287	
156	JUSTICE	Police	L- 13	Toyota	HINO Cariet	Truck	2009	5PVND8JN294550171	
157	JUSTICE	Police	L- 15	Toyota	Hilux	Pick Up	2009	MRQFR22G800536878	
158	JUSTICE	Police	L- 16	Toyota	RAV4	SUV	2008	JTMBD31V005188224	
159	JUSTICE	Police	M-2768	Toyota	Corolla	Sedan	2005	9BR53ZEC158521709	
160	JUSTICE	Police	L- 27	Toyota	Hilux	Pick Up	2009	MROFR22G700539805	
161	JUSTICE	Immigration	L- 30	Suzuki	Grand Vitara	SUV	2000	JSAFTL52V0011257	
162	JUSTICE	Police	L- 32	Toyota	RAV4	SUV	2008	JTMBD31V705198376	
163	JUSTICE	Police	L- 37	Toyota	Corolla	Sedan	2008	9BR53ZEC208694736	
164	JUSTICE	Police	L- 38	Hyundai	H1	Van	2009	KMJWAH7R94136114	
165	JUSTICE	Police	L- 40	Nissan	Urvan	Van	2008	JN1TA4E25Z0000148	
166	JUSTICE	Police	L- 41	Hyundai	H1	Van	2009	KMFWBH7HP9V136242	
167	JUSTICE	Police	L- 44	Nissan	X-Trail	SUV	2012	JN1TANT31Z0100866	
168	JUSTICE	Police	L- 45	Hyundai	H1	Van	2009	KMFWBH7HP413301	
169	JUSTICE	Police	L- 46	Toyota	Corolla	Sedan	2006	9BR53ZEC15852174	
170	JUSTICE	Police	L- 47	Nissan	X-Trail	SUV	2009	JN1TBNT30Z0141746	
171	JUSTICE	Police	L- 48	Mitsubishi	Lancer	Sedan	2008	JMYSRCY2A8U001369	
172	JUSTICE	Police	L- 49	Hyundai	H1	Van	2009	KMFWBH7HP9U157608	
173	JUSTICE	Police	P- 218	Nissan	Pathfinder	SUV	2009	VSKJVWR57Z0296195	
174	JUSTICE	Police	P- 994	Nissan	Almera	Sedan	2000	SJNFDA16U0230108	
175	JUSTICE	Police	P- 4356	Toyota	Corolla	Sedan	2002	3ZZFE1598CC	
176	JUSTICE	Police	L- 144	Mercedes	Benz 611 D1	Sedan	1997	WDB6680611NO48635	
177	JUSTICE	Police	V- 897	Nissan	Navara	Pick up	2009	MNTVCVD40Z0006291	
178	JUSTICE	Police	M- 2587	Toyota	Corolla	Sedan	2009	JTDBR42E70J015846	
179	JUSTICE	Police	M- 2693	Toyota	Corolla	Sedan	2005	9BR53ZEC158522998	
180	JUSTICE	Police	M- 3597	Toyota	Corolla	Sedan	2009	JTDBR42EX09031749	
181	JUSTICE	Police	M- 3634	Nissan	X-Trail	SUV	2009	JN1TBNT30Z0141625	
182	JUSTICE	Police	M- 3953	Toyota	Corolla	Sedan	2009	JTDBR42E509029519	
183	JUSTICE	Police	M- 4760	Toyota	Corolla	Sedan	2007	9 BR53ZEC208648415	
184	JUSTICE	Police	M- 4794	Hyundai	Elantra	Sedan	2008	KMHDT41DP84308169	
185	JUSTICE	Police	M- 4831	Toyota	RAV4	SUV	2008	JTMBD31Y805167394	
186	JUSTICE	Police	M- 4976	Toyota	Corolla	Sedan	2007	9BR53ZEC208648222	
187	JUSTICE	Police	M- 5078	Nissan	X-Trail	SUV	2009	JN1BNT30Z0144124	
188	JUSTICE	Police	M- 5188	Toyota	Corolla	Sedan	2005	9BR53ZEC158522971	
189	JUSTICE	Police	M- 7881	Hyundai	Elantra	Sedan	2008	KMHDT41DP84309449	
190	JUSTICE	Police	M- 8137	Hyundai	Sonata	Sedan	2007	KMHET41CP7A286624	
191	JUSTICE	Police	M- 8239	Toyota	Corolla	Sedan	2008	JTDBR42E90J003052	
192	JUSTICE	Police	M- 8280	Toyota	Corolla	Sedan	2005	9BR53ZEC158522985	
193	JUSTICE	Police	M- 8568	Suzuki	Grand Vitara	SUV	2000	JSAFTD62V00150627	

	Ministry	Department	License Plate	Make	Model	Type	Year	Chassis nr.	Remarks
194	JUSTICE	Police	M- 8937	Chevrolet	Epica	Sedan	2007	KL1VM52L67B076911	
195	JUSTICE	Police	M- 9127	Toyota	Corolla	Sedan	2009	JTDBR42E509027589	
196	JUSTICE	Police	M- 9585	Chevrolet	Tahoe	SUV	2008	1GNFK13J18J231890	
197	JUSTICE	Police	MF- 322	Harley	Davidson Road King	Motorbike	2006	5HD1FHW126Y600439	
198	JUSTICE	Police	MF- 323	Harley	Davidson FLHPI	Motorbike	2006	5HD1FHW196Y600154	
199	JUSTICE	Police	MF- 180	Harley	Davidson FLHPI	Motorbike	2012	5HD1FHMC2CB616157	
200	JUSTICE	Police	MF- 183	Harley	Davidson FLHPI	Motorbike	2012	5HD1FHMC7CB616509	
201	JUSTICE	Police	MF- 185	Harley	Davidson FLHPI	Motorbike	2012	5HD1FHMC9CB620710	
202	JUSTICE	Police	MF- 189	Harley	Davidson FLHPI	Motorbike	2012	5HD1FHMC1CB621219	
203	JUSTICE	Police	V- 1078	Nissan	Frontier	Pick Up	1999	IN6DD26S6YC328864	
204	JUSTICE	Police	M-2991	Toyota	Corolla	Sedan	2009	JTDBR42560J015787	
205	JUSTICE	Police	M-10126	Hyundai	Sonata	Sedan	2007	KMHET41CP7A290287	
206	JUSTICE	Police	M-10310	Hyundai	Getz	Hatchback	2007	KMHB51DP7U596970	
207	JUSTICE	Police	M-10233	Hyundai	Elantra	Sedan	2008	KMDT41DP8U308244	
208	JUSTICE	Police	M-10137	Hyundai	Getz	Hatchback	2007	KMHB51DP7U612552	
209	JUSTICE	Police	MF-1000	MBK	WAAP 125	Motorbike	2012	LYMSE422000003646	
210	JUSTICE	Public Prosecutor	L- 143	Hyundai	Tucson	SUV	2012	KMHJ781CDUCU548949	
211	JUSTICE	Public Prosecutor	P- 5517	Hyundai	I30	Sedan	2013	KMHD251BBDU070393	
212	JUSTICE	Public Prosecutor	M- 482	Hyundai	Santa Fe	SUV	2011	KMHS81GDBU750521	
213	JUSTICE	Customs Department	M- 5243	Hyundai	Tucson	SUV	2006	KMHJM81BP6U362662	
214	JUSTICE	Customs Department	P- 1873	Ford	Edge	SUV	2008	2FMDK48C88BA17572	
215	JUSTICE	Customs Department	M- 2091	Suzuki	Jimny	SUV	2007	JSAFJB43V00325802	
216	JUSTICE	Customs Department	L- 155	Hyundai	Santa Fe	SUV	2011	KMHS81GDBU749262	
217	JUSTICE	Customs Department	L- 154	Hyundai	Santa Fe	SUV	2011	KMHS81GDBU749129	
218	JUSTICE	Customs Department	M- 7868	Hyundai	Santa Fe	SUV	2004	KMHS881BP4U825927	
219	JUSTICE	Customs Department	M- 7408	Hyundai	Tucson	SUV	2006	KMHJM81BP6U354027	
220	JUSTICE	Griffier	L- 43	Toyota	RAV4	SUV	2008	JTMZD31V105081438	
221	JUSTICE	Griffier	L- 20	Mitsubishi	Outlander	SUV	2004	4G64JY0778	
222	JUSTICE	Landsrecherche	M- 637	Ford	Escape	SUV	2011	1FMCU9D78BKB32035	
223	JUSTICE	Landsrecherche	M- 712	Honda	CRV	SUV	2011	JHLRE4850BC201846	
224	JUSTICE	Landsrecherche	M- 187	Suzuki	Vitara	SUV	2012	JS3TD04V4C4100320	
225	JUSTICE	Landsrecherche	P-7343	Hyundai	Santa Fe	SUV	2008	KMHS81DPU303528	
226	JUSTICE	SG Justice	L-190	Audi	500 SEL	Sedan	2008	WAUAF7BE08A030355	
227	JUSTICE	Justice Academy	L-50	Volkswagen	T-4	Van	1997	70WH038104	
228	JUSTICE	Police	M-1677	Toyota	Corolla	Sedan	2005	9BR53ZEC158522997	
229	JUSTICE	Police	L- 17	Ford	Explorer	SUV	2013	1FM5K8AR8DGC76026	
230	JUSTICE	Police	L- 29	Ford	Explorer	SUV	2013	1FM5K8ARXDGC76027	
231	JUSTICE	Police	L- 12	Ford	Explorer	SUV	2013	1FM5K8AR1DGC76028	
232	JUSTICE	Police	L- 21	Ford	Explorer	SUV	2013	1FM5K8AR3DGC76029	
233	JUSTICE	Police	L- 22	Ford	Explorer	SUV	2013	1FM5K8ARXDGC76030	
234	JUSTICE	Police	L- 18	Ford	Explorer	SUV	2013	1FM5K8AR1DGC76031	
235	JUSTICE	Police	L- 189	Nissan	X-Trail	SUV	2014	JN1TBNT30Z0155450	
236	JUSTICE	Police	P- 9833	Hyundai	Santa Fe	SUV	2008	KMHSG81DP8433942	
237	JUSTICE	Police	L-19	Opel	Vivaro	Van	2005	WOLF7ADA65V643503	
238	JUSTICE	Court of Guardianship	L-97	Hyundai	H1	Bus	2014	KMJWA37RBEU610066	
239	JUSTICE	Police	M-4418	Hyundai	Santa Fe	SUV	2008	KMHS81DP8U303475	
240	JUSTICE	Police	M-4407	Hyundai	Santa Fe	SUV	2008	KMHS81DP8U303447	

Erfpacht Statistiek		31-Dec-13	31-Dec-14	31-Dec-15	31-Dec-16	31-Dec-17	31-Dec-18	Mutatie
A	Aantal Erfpacht uitgifte	2,326	2,353	2,907	2,935	2,975	3,025	28
B	Totaal m2 grond	4,303,306	4,348,303	4,413,012	4,825,948	5,200,500	5,600,500	412,936
C	Totaal jaarlijkse Canon (NAf.)	4,508,574	4,837,533	5,101,245	7,265,846	7,765,846	8,265,846	2,164,601
D	Gemiddelde Canon	1,938	2,056	1,755	2,476	2,610	2,733	721
E	Gemiddelde oppervlakte	1,850	1,847	1,783	1,644	1,748	1,851	(139)
F	Gemiddelde Canon per m2	1.05	1.11	0.98	1.51	1.49	1.48	0.52
H	Maximum Canon (NAf.)	221,054	221,054	221,054	221,054	221,054	221,054	
I	Maximum oppervlakte (m2)	533,344	533,344	533,344	533,344	533,344	533,344	

* schattingen berekend o.b.v. inkomsten 2016

GEHUURDE GEBOUWEN	BEDRAG	REGELTEKST
DEHER, ALBERT MAURICE	10,510.50	HUUR DEPT JUST
DEHER, ALBERT MAURICE	4,777.50	HUUR MIN. JUST. FRAUD DEPT.
ELISABETH INGRID SMITH	1,180.00	HUUR YOUTH & SPORTS
MULRAIN NIVOLA A.	5,400.00	HUUR CANNEGIETER
JOSEPH LAKE JR.	6,930.00	HUUR AFDELING AUTOMAT
YVONNE BROWN	9,000.00	HUUR ICT DEPT
ELKA BRYSON/STICHTING BRYMAR	3,600.00	HUUR DQ HELP DESK
MERCURY REAL ESTATE	7,200.00	HUUR KORPS POLITIE
KREBBERS NV	36,431.15	HUUR BROOKS TOWERS
JOBCO NV	18,690.00	HUUR VDSM
ALITREE HOLDINGS NV	14,952.00	HUUR DEPT.V.JUST./GR.FL
ALITREE HOLDINGS NV	7,849.80	HUUR DEPT.V.JUST./2ND FL
DELTONICE DEVELOPMENT NV	28,480.00	HUUR DEPT JUST
STRATHCLYDE HOTEL	3,780.00	HUUR POLICE
SXM HARBOUR CARGO FACILITY	2,901.60	HUUR SHIPPING JUNITIME
DIBWANY NV	12,600.00	HUUR AMIGOE BLDG POI
COMMERSIAL SYSTEMS	7,386.84	HUUR ALGEM. REKENKAMER
COMMERSIAL SYSTEMS	11,132.28	HUUR OMBUDSMAN
COMMERSIAL SYSTEMS	8,299.74	HUUR Raad van Advies
M&R MINI STORAGE	468.00	HUUR STORAGE TOURISM
SXM YOUTH COUNCIL FOUNDATION	1,800.00	HUUR ST. PETERS HELP DESK
FENCE NV	3,600.00	HUUR SPORT-STEUNPUNT
CD REAL ESTATE HOLDING NV	3,600.00	HUUR DEPT UPST. DRUGSTORE
CD REAL ESTATE HOLDING NV	3,528.00	HUUR JUSTITIE (ABOVE DRUGSTORE)
CD REAL ESTATE HOLDING NV	6,024.00	HUUR DEPT JUST
CICCA NV	4,500.00	HUUR "CHD"
SAVANCE NV	20,333.09	HUUR BEWAKINGDIENST
SAVANCE NV		HUUR BEWAKINGDIENST
SAVANCE NV	900.00	HUUR BEWAKINGDIENST
SAVANCE NV	9,259.72	HUUR BEWAKINGDIENST
SAVANCE NV		HUUR BEWAKINGDIENST
THE METHODIST CHURCH	1,800.00	HUUR HELP DESK COLE BAY
JDN TELEFOR PROPERTIES LTD	12,600.00	HUUR VRB DEPT.
SAI GANESH INC	27,126.00	HUUR CBS/E&T OFFICE
SAI GANESH INC	3,780.00	BUILDING SERV FEE
SAI GANESH INC	4,500.00	HUUR TEZVT-STATISTIEK
VINEYARD OFFICEPARK NV	58,528.20	HUUR MIN VSA
VINEYARD OFFICEPARK NV	96,257.60	HUUR TAX OFFICE
VINEYARD OFFICEPARK NV	25,348.54	HUUR PARKET OFFICIER
VINEYARD OFFICEPARK NV	19,121.54	HUUR VOOGDJRAAD
JAIJO ENTERPRISES NV	18,900.00	HUUR LANDSRECHERCHE
RIGA PROPERTIES	12,740.00	HUUR VSA FEB
FEJOLAM NV	6,300.00	HUUR HIEG/VET DEPT
KOENEN, LAURENTIUS H.G	4,860.00	HUUR BABY CLINIC
STICHTING OVERHEIDSGEBOUWEN	10,800.00	HUUR/FISH FEBIKET SIMP.B
STICHTING OVERHEIDSGEBOUWEN	1,940.00	CLEANING FEE/FISH FEBIK.
APC ALGEMEENE PENSIOENFUNDS/CURACAO	8,597.00	HUUR DOUANE
APC ALGEMEENE PENSIOENFUNDS/CURACAO	8,923.00	HUUR LOON&SALARIS
BLUE LAGOON LTD	15,664.00	HUUR BLUE LAGOON LTS
TRANSACTIEKOSTEN / ONVOORZIEN	1,691.74	
Subtotal	594,591.84	
Parliament Building	170,666.67	
New Government Building	461,936.91	
Subtotal Parliament & New Gov Building	632,603.58	
Total Monthly ⁽¹⁾	1,227,195	
Total Annually ⁽¹⁾	14,726,345	

EIGENDOM OVERHEID	Adres	
FA Building/Fire and Ambulance Department	Jackal Road 5	
Former Fire Brigade Building	Cannegijeterstreet	
Old Administration Building	Clem Labega Square	
Pump Buildings	Suckergardenroad	
Sewage Plant	Illidge Road 33	
VROMI Office Public Works Barracks	Pond Island	
Census and Receivers office	university boulevard 6	
Civil Aviation/MET office	Airport road 69	
Market Clem Labega & Parking boot	Clem Labega Square	
John Larmony Community Center	Longwall road 20	
Belvedere Basketball veld		
Belvedere Community Center	Belvedere Estate road 3	
Charles Leopold Bell school	Unionroad	
Cruyff Court		
Dr. Alma Fleming Rogers Education Care center	Belvedere	
Dr. Martin LutherKing Jr. School	Zorg en Rust Road	
Dutch quarter Community Center	Zorg en Rust Road	
Jose Lake Ball park	L.B. Scottroad 18	
L.B. Scott Sports Auditorium	Longwall Road 18	
Leonard Connor School	Venus Road	
Little League Stadium	Soualigaroad	
M. Genevieve de Weever School	Hope Estate Road	
Melford Hazel Sport complex	Oyster Pond 4A	
NIPA SBO School	Jackal RD	
Oranje School	Frontstreet 100	
Philipsburg community center		
Prins Willem Alexander School	Apricot Road 16	
Raoul Illidge Sport complex	Welgelegen Road 24	
Ruby Labega Primary School	Blueberry road 11	
St. Maarten Vocational Training School	Arrowroot Road 2	
St. Peters Community Center	Sint Petersroad	
University of St. Martin	Soualigaroad	
Zorg en rust Basketball veld		
Grens Hospitum	Simpson bay	
Miss Lalie Center; jeugd dententie	Venus Drive	
Police school	A.T Illidge road	
Police station	Simpson bay	
Police station (main station)	Camille Richardsonstreet	
Prison point Blanche	Point Blanche	

Government-owned Companies				
No	Name	Share %		
01	Sint Maarten Harbour Holding Company N.V. Incl: St. Maarten Ports Authority N.V.; St. Maarten Harbour Cruise Facilities N.V.; St. Maarten Harbour Cargo Facilities N.V.; St. Maarten Harbour Crane Company N.V.; Simpsonbay Lagoon Authority Corporation N.V.	100%	active active active active active	
02	Princess Juliana International Airport Holding Company N.V. Incl: Princess Juliana International Airport Exploitatiemaatschappij N.V. Luchthaven Veiligheid Financiering Mij. N.V.	100% 100%	active active non active	TZVT
04	Sint Maarten Telecommunication Holding Company N.V. Incl: St. Maarten Telecommunication Operating Company N.V.; St. Maarten Telephone Company N.V.; Telcell N.V.; St. Maarten International Telecommunication Services (SMITCOMS) N.V.;	100%	active active active active	
05	GEBE N.V. (Still under Stichting Administratiekantoor Gebe. Based on MOU of april 2012, shares have to be distributed with 92.4% for SXM)	92.40%	active	
06	Sint Maarten Economic Development Corporation N.V. Incl: Waterside Development Company N.V.; Hexagon Infrastructural Fund N.V.; Philipsburg DIT Management N.V.	100%	active active active	
07	Sint Maarten Laboratory Services N.V.	100%	active	
08	Ontwikkelingsbank van de Nederlandse Antillen N.V. (Het process tot ontbinding is gestart)	9.81%	active	
09	Marven N.V.	100%	non active	PM
10	Saba Bank Resources N.V.	28.23%	active	
11	Winair N.V.	92.05%	active	
12	Nieuwe Post N.V., Curacao (wordt overgedragen aan Curacao)	25%	active	
13	UTS N.V.	7.83%	active	
14	Postal Services St. Maarten N.V.	100%	active	
15	DC-ANSP N.V. (Dutch Caribbean Air Navigation Service Provider) (Voormalig NAATC)	18.75%	active	

Collective Sector entities 2017

Overview of Collective Sector Sint Maarten 2017

1. Sint Maarten

- Overheid van Sint Maarten

2. Social and Health Insurance

- Uitvoeringsorgaan Sociale- en Ziektekosten Verzekeringen Sint Maarten (SZV)

3. Other Collective Sector

3.1 Government N.V.'s

- Marven N.V.
- Sint Maarten Laboratory Services N.V. (SLS)

3.2 Other entities

- Stichting Overheidsgebouwen Sint Maarten (SOG)
- Foundation Upkeep Sports Facilities (FUSF)
- Small Business Development Foundation (SBDF)
- Stichting Vrijwilligerskorps Sint Maarten (VKS)
- The National Sports Institute (NSI) – [Stichting Sport Ontwikkeling (SSO)]
- Sint Maarten Development Fund (SMDF)
- Mental Health Foundation (MHF)
- Sint Maarten Medical Center (SMMC)
- Stichting Sint Maarten Student Support Services (S4)
- Governements Opvoedings Gesticht (GOG)
- Stichting Justitiële Inrichtingen Bovenwinden
- Bureau Telecommunicatie en Post (BTP)

OVERZICHT VAN VERLEENDE CONCESSIES					
	Titel verordening		Werkelijke ontvangsten 2016	Begrote ontvangsten 2017	Begrote ontvangsten 2018
1	St. Maarten verleende het bedrijf een concessie voor een eerste periode van 20 jaar via een landsverordening nr. 2031, d.d. 14 oktober 1997. Na zeven jaar later heeft de regering via een landsverordening nr. 638, op 27 mei 2004 de concessie verlengd met een tijdperk van acht jaar tot en met 2 januari 2025. De concessie werd opnieuw verlengd in 2012 voor nog eens 15 jaar waardoor het bedrijf hun Moody's waardering verlichtte.	Princess Juliana International Airport Holding Company NV	0	0	0
2	Landsverordening houdende regels omtrent de verlening van een concessie voor de opwekking en levering van elektriciteit. AB 2010 Nr. 27	G.E.B.E. NV	0	5,000,000	5,000,000
3	Verordening havenconcessies AB 2007 Nr. 15	St. Maarten Harbour Holding Company	6,730,069	5,200,000	5,200,000
4	Landverordening op de Telecommunicatievoorzieningen 1995 (P.B. 1995 no 196)	Bureau Telecommunicatie	1,430,400	3,350,000	1,858,133

OVERZICHT VAN UITGEGEVEN (LANGLOPENDE GELDLENINGEN)						
	Geldlening verleend aan (naam instelling)	Oorspronkelijk bedrag Naf gewartborgde lening	Percentage v/d lening	Restant van de lening Naf 31-12-16	Restant van de lening Naf 31-12-15	Restant van de lening Naf 31-12-2014
1	Postal Services St. Maarten N.V.	2,000,000	%	2,000,000	2,000,000	2,000,000
2						
3						
4						

OVERZICHT VAN GEWAARBORGDE GELDENINGEN EN ANDERE GARANTIEVERPLICHTINGEN						
	Borgstelling verleend voor (naam instelling)	Oorspronkelijk bedrag Naf gewartorgde lening	Percentage v/d lening	Restant van de lening Naf 31-12-16	Restant van de lening Naf 31-12-2015	Restant van de lening Naf 31-12-2014
1	Mental Health Foundation	3,700,000	6%		2,231,125	
2	Stichting Voortgezet Onderwijs Bovenwindse Eilanden		7%			509,768
3	University of St. Maarten					
4	Foundation Catholic Education	3,200,000	7%			

Dienstverleningsovereenkomsten		
	Ministerie van Algemene Zaken	
1	Roddy Heyliger	
2	Gibson & Assoc.	
3	Ife Badjejo	
4	CompuTech	
5	CBT Nuggets Inc	
6	ActualTest.com	
7	GovConnection Inc	
8	Inova	
9	ACSION BV	
10	ICTUAL	
11	IBM Curacao	
12	Capaz Curacao	
13	Bermuda LTD	
14	ACSION BV	
15	GIS4C	
	Ministerie van Financiën	
1	Faithwalk Consultancy	
2	Dianal Accounting Service	
3	Galex Management BV	
4	Moody's Investors	
5	SOAB	
6	SQL INTEGR/ ICTUAL N.V.	
7	Gibson, Prichard	
8	Poseidon Tax Lawyers	
9	Wing Seze Gonzalez-Fung	
10	SBAB	
11	Gibson & Assoc.	
	Ministerie van Justitie	
1	Interpol	
2	Association of Caribbean Commissioners of Police	
3	New Technologies group	
4	MijnDienstrooster	
5	Raghosing Medical services	
6	Nederlands Forensich Instituut	
7	Checkmate Security	
8	Zenitel Caribbean N.V.	
9	Sol Antilles N.V.	
10	Mercuur Medical Clinic N.V.	
11	Caribbean Customs Law Enforcement Council	
12	Egmont Groep	
13	CFATF	
14	Sestus	
15	E-Source Capital	

Dienstverleningsovereenkomsten

Ministerie van Onderwijs, Cultuur, Jeugd en Sportzaken	
1	Maritiem Archeologisch Meldpunt(SLA)
2	Expertisecentrum voor Toetsen en Examens (ETE)
3	Caribbean Examinations Council (CXC)
4	Fundashon pa planifikashon di Idioma (FP)
5	Panta Rhei
6	NARIC
7	TOEFL
8	ACCA
9	CAMBRIDGE
10	Modern Teacher
11	Frontline Technologies Group LLC
12	Jitasa Group
13	Pronestor
14	Microsoft
15	CITRIX
16	Survey Monkey
17	Edupoint
18	EMIS
19	Letitia Flanders
20	James-Browne, Clara
21	Richardson, Roxxiomarah
22	Lake, Melquisedes
23	Xaviera MacDonald-Archangel
24	Samari Barriento (Tao Curacao)
25	Gisele Sint Jago
26	St. Maarten Tallahassee Foundation
27	Web hosting fee
28	USC Foundation Opvang Nederland
29	Stichting Voortgezet Onderwijs St. Maarten
30	Foundation for Academic and Vocational education
31	Foundation for Catholic Education St. Maarten
32	Foundation for Protestant Christian Education, W.I.
33	Methodist Agogic Centre
34	Foundation of Seventh- Day Adventist Churches School Board
35	University of St. Martin
36	Secundair Beroeps Onderwijs / NIPA
37	Charlotte Brookson Academy
38	Guardian Group(Fatum)
39	ROA
40	Gibson & Associates
41	Hoeve & Rogers Attorneys & Consultants
42	SOAB

Dienstverleningsovereenkomsten		
	Ministerie van Volksgezondheid, Sociale Ontwikkeling en Arbeid	
1	Bearing Point Caribbean	
2	Mercuur Medical Clinic	
3	Medical Advisor, Dr Ruth Douglas	
4	Bushlawyers	
5	Leroy Brooks (Mediator)	
6	Simpson Bay Pharmacy (ARV Dispensation)	
7	Corwin James (on call nurse Ambulance)	
8	Raphael Anoitne (on call nurse ambulance)	
9	Ma. Lin-Lin Wilkie-Sanchez (on call nurse CPS)	
10	Tegero Martinez, Mariangeles (on call monhygieniste CPS)	
11	Wattley, Theophilus Adosphues (on call driver denatal and mobile bus)	
	Ministerie van Toerisme, Economische Zaken, Vervoer en Telecommunicatie	
1	Econstats Advisory Service (Annual National Accounts & Tourism Satellite Accounts)	
2	GIS4C Curacao-ArcGis	
3	E-Solutions Expert Legal Assistance	
4	Expert Assistance	
5	Open Brand Design GMBH & Frame 42	
6	Bushlawyer	
	Ministerie van Volkshuisvesting, Ruimtelijke Ordening en Milieu	
1	GIS support by GIS4C	
2	Gibson & Assoc.	
3	Hoeve & Rogers attorneys& Consultants	
4	Infinite Possibilities Consulting	
5	Bary & Associates	
	Parlement	
1	Wilson Broadcasting - July 31, 2018	
2	Infotrans -	
	Raad van Advies	
1	ASB Technologies NV	
2	Bitmakerz Solution Website design	
	Algemene Rekenkamer	
1	Henk de Bar	
	Ombudsman	