



*Gouverneur van Sint Maarten*

Staten van Sint Maarten  
Zittingsjaar 2021-2022-152

STATEN VAN SINT MAARTEN		
Ingek. 08 DEC 2021		
Volgnr. 15/352/21-22		
Par.	W	CMG

Aan de Staten van Sint Maarten  
T.a.v.: De vicevoorzitter Mw. Grisha S. Heyliger-Marten  
Wilhelminastraat 1  
Philipsburg  
Sint Maarten


Philipsburg, 08 december 2021

Kenmerk : LV-21/0009  
**Onderwerp : Ontwerp van de Landsverordening Begroting 2022**  
Bijlagen : 1

Geachte mevrouw Heyliger-Marten,

U wordt hierbij aangeboden het ontwerp landsverordening Begroting 2022 ter verdere behandeling.

**DE GOUVERNEUR VAN SINT MAARTEN**

  
drs. E.B. Holiday

Staten van Sint Maarten

Zittingsjaar 2021-2022-152

No. 1


Landsverordening, **DEC - 8 2021**  
tot vaststelling van de Begroting van het land Sint  
Maarten voor het dienstjaar 2022 (Landsverordening  
begroting 2022)

AANBIEDING

De regering biedt de Staten ter goedkeuring aan een ontwerp van Landsverordening tot vaststelling van de Begroting van het land Sint Maarten voor het dienstjaar 2022 (Landsverordening begroting 2022)

De memorie van toelichting, die het ontwerp vergezelt, bevat de gronden waarop het rust.

Philipsburg, **DEC - 8 2021**  
De Gouverneur van Sint Maarten



E.B. Holiday

Staten van Sint Maarten  
Zittingsjaar 2021-2022-152  
No. 2

Landsverordening tot vaststelling van de Begroting  
van het land Sint Maarten voor het dienstjaar 2022  
(Landsverordening begroting 2022)

ONTWERP

IN NAAM VAN DE KONING!

De Gouverneur van Sint Maarten,

In overweging genomen hebbende:

- dat het onderhavige ontwerp van landsverordening er toe strekt, met inachtneming van artikel 100, eerste lid, van de Staatsregeling van Sint Maarten, de begroting van het Land voor het dienstjaar 2022 vast te stellen;

Heeft, de Raad van Advies gehoord, met gemeen overleg der Staten, vastgesteld de onderstaande landsverordening:

**Artikel 1**

De begroting voor het land Sint Maarten voor het dienstjaar 2022 is als bijlagen bijgevoegd, te weten: bijlage 1 het getallenboek en bijlage 2 het toelichtingenboek.

**Artikel 2**

1. De begroting van de lopende uitgaven van Sint Maarten voor het dienstjaar 2022 wordt vastgesteld op *NAf 533.507.189,-*.
2. De begroting van de inkomsten voor het dienstjaar 2022 wordt vastgesteld op *NAf 409.365.559,-*.
3. De begroting voor investeringen in kapitaalgoederen wordt vastgesteld op *NAf 94.123.550,-*.
4. De begroting voor leningen u/g wordt vastgesteld op *NAf 5.280.000,-*.
5. De begroting voor leningen o/g voor de gewone dienst voor het dienstjaar 2022 wordt vastgesteld op *NAf 124.141.630,-*.
6. De begroting voor leningen o/g voor de kapitaaldienst voor het dienstjaar 2022 wordt vastgesteld op *NAf 67.590.020,-*.

**Artikel 3**

1. De Minister van Financiën wordt gemachtigd tot het aangaan van leningen, als bedoeld in artikel 2, vijfde lid, namens het land Sint Maarten, die in het kader van de liquiditeitssteun dienen te worden afgesloten.

2. De Minister van Financiën wordt gemachtigd tot het aangaan van leningen, als bedoeld in artikel 2, zesde lid, namens het land Sint Maarten, die in het kader van de kapitaalinvesteringen dienen te worden afgesloten.
3. De Minister-President, Minister van Algemene Zaken, wordt gemachtigd namens het Land subsidieovereenkomsten met de Wereldbank aan te gaan ter uitvoering van het Wederopbouwfonds.
4. De Minister van Financiën wordt gemachtigd om namens het Land Sint Maarten borg te staan voor financiële verplichtingen van Princess Juliana International Airport Exploitiemaatschappij N.V. tot een maximaal bedrag van USD 20 miljoen.
5. De Minister van Financiën wordt gemachtigd tot alle rechtshandelingen rond leningen dan wel giften die in het kader van dotaties aan het land Sint Maarten vanuit de Wereldbank of de Europese Investeringsbank ter beschikking zijn of worden gesteld ten behoeve van de luchthaven tot een maximaal bedrag van USD 155,7 miljoen.
6. De Minister van Financiën wordt gemachtigd tot het uitlenen dan wel schenken van gelden aan Princess Juliana International Airport Exploitiemaatschappij N.V., die door de Wereldbank of de Europese Investeringsbank ter beschikking zijn dan wel worden gesteld ten behoeve van de luchthaven tot een maximaal bedrag van USD 155,7 miljoen.

#### **Artikel 4**

Deze landsverordening treedt in werking met ingang van 1 januari van het onderhavige begrotingsjaar. Indien het Afkondigingsblad waarin deze landsverordening wordt geplaatst, wordt uitgegeven op of na deze datum van 1 januari, treedt zij in werking met ingang van de dag na de datum van uitgifte van dat Afkondigingsblad en werkt zij terug tot en met 1 januari.

#### **Artikel 5**


Deze landsverordening wordt aangehaald als: Landsverordening begroting 2022.

Deze landsverordening wordt met de memorie van toelichting in het Afkondigingsblad geplaatst.

Gegeven te Philipsburg,  
De Gouverneur van Sint Maarten

De Minister van Financiën

De Minister van Algemene Zaken  
d.d.



MEMORIE VAN TOELICHTING

**Algemeen deel**

Met het onderhavige ontwerp van landsverordening wordt de begroting voor het dienstjaar 2022 voorgesteld op grond van artikel 100, eerste lid, van de Staatsregeling.

In deze begroting is, voortbouwend op het voorgaande jaar, een stap vooruit gedaan in de richting van de beleidsmatige toelichting per ministerie. Ook is op 22 december 2020 tussen Sint Maarten en Nederland de onderlinge regeling getekend voor de uitvoering van het Landspakket Sint Maarten. In het Landspakket zijn maatregelen opgenomen op de volgende gebieden: financieel beheer; kosten en effectiviteit van de publieke sector; belastingen; de financiële sector; de economie; zorg; onderwijs en het versterken van de rechtsstaat.

In feite vormt het Landspakket daarmee de beleidskaders van de verschillende ministeries. Hiermee wordt invulling gegeven aan de behoefte om de Staten nauwkeuriger te informeren over de taak- en doelstelling per ministerie en de strategie om deze te verwezenlijken.

De verschillende onderdelen van de begroting zijn uitgewerkt in Bijlage 1 Getallenboek en Bijlage 2 Toelichtingenboek van de ontwerpbegroting voor het dienstjaar 2022 (incl. meerjarenraming). Verdere toelichting op het onderhavige ontwerp van landsverordening kan daarom hier achterwege blijven.

**Financiële paragraaf**

De door de rijksministerraad 2020 geïnstrueerde condities werken door in deze begroting. Het in 2021 uitgevoerde Stimulus programma is in het vierde kwartaal gestopt en in 2022 zijn in de begroting geen Covid gerelateerde kosten meer opgenomen. De inkomsten worden door IMF hoger geraamd dan in 2021 maar ook in hun projecties moet, door het trage herstel van de economie, ook dit jaar nog rekening gehouden worden met het aanhouden van de verlaging van de inkomsten.

Gezien de omvang van het begrotingstekort blijft het van belang dat Sint Maarten verdere maatregelen neemt om inkomsten te verhogen en kosten te besparen. Door de maatregelen die in het kader van de landspakketten worden genomen, wordt hieraan verdere invulling gegeven. Door de benodigde implementatietijden van deze maatregelen kan in 2022 slechts met een klein effect rekening gehouden worden.

**Artikelsgewijs deel**

Artikel 1

Dit artikel verwijst naar het Getallenboek en het Toelichtingenboek, welke als bijlagen zijn toegevoegd en deel uitmaken van de onderhavige ontwerpbegroting 2022.

#### Artikel 2

1. Voorgesteld wordt de lopende uitgaven (gewone dienst) van Sint Maarten voor het dienstjaar 2022 vast te stellen.
2. Voorgesteld wordt de inkomsten voor het dienstjaar 2022 vast te stellen.
3. Voorgesteld wordt de begroting voor investeringen in kapitaalgoederen vast te stellen.
4. Voorgesteld wordt de begroting voor leningen uitgeleend geld (u/g) vast te stellen.
5. Voorgesteld wordt de begroting voor de lening opgenomen geld (o/g) voor het dienstjaar 2022 vast te stellen.
6. Voorgesteld wordt de Minister van Financiën te machtigen om overeenkomsten aan te gaan voor leningen die benodigd zijn om de operationele kosten van de overheid te dekken.
7. Voorgesteld wordt de Minister van Financiën te machtigen om overeenkomsten aan te gaan voor leningen voor het kapitaalinvesteringen volume.

#### Artikel 3

Artikel 3, eerste en tweede lid, machtigt de Minister van Financiën om de leningen voor liquiditeitssteun en voor kapitaalinvesteringen namens het Land aan te gaan.

Met artikel 3, derde lid, wordt aansluiting gezocht bij artikel 2, eerste lid, van de Tijdelijke Landsverordening Nationaal Programmabureau Wederopbouw, waarin wordt bepaald dat de regering bevoegd is namens het Land overeenkomsten met de Wereldbank te sluiten over de uitvoering van het Wederopbouwfonds.

Ondanks de mogelijkheid tot verantwoording achteraf in de jaarrekening, kiest de regering ervoor om waar mogelijk financiële zaken zoveel als mogelijk mee te nemen in de begrotingscyclus.

Om mogelijke onduidelijkheden over de interpretatie van artikel 2, eerste lid, van de Tijdelijke Landsverordening Nationaal Programmabureau Wederopbouw bij voorbaat weg te nemen wordt de Minister-President, Minister van Algemene Zaken, gemachtigd namens het Land subsidieovereenkomsten met de Wereldbank aan te gaan ter uitvoering van het Wederopbouwfonds.

Met artikel 3, vierde, vijfde en zesde lid, wordt voorzien in een mogelijke aanvullende lening dan wel schenking vanuit de Wereldbank en/of de Europese Investeringsbank ten behoeve van het reconstructieproject voor de luchthaven. Tevens wordt een machtiging verleend aan de Minister van Financiën om deze gelden door te lenen aan de luchthaven. Hiernaast zou het kunnen zijn dat de luchthaven door tegenvallende economische ontwikkelingen een lening voor operationele doeleinden dient aan te gaan. Het tiende lid machtigt de Minister van Financiën om namens het land Sint Maarten borg te kunnen staan voor een eventuele lening die de luchthaven aangaat.

Over eventuele toekomstige leningen voor het vliegveld, is in deze toelichting geen verdere financiële detailinformatie over dergelijke leningen opgenomen.

Artikel 4

Dit artikel regelt de inwerkingtreding, zoals bedoeld in artikel 16, tweede en derde lid, van de Comptabiliteitslandsverordening.

Artikel 5

Bepaalt dat de oortertitel de Landsverordening begroting 2022 is.



De Minister van Financiën



De Minister van Algemene Zaken



# LAND SINT MAARTEN



## DERDE CONCEPT BEGROTING DIENSTJAAR 2022 (Getallen Boek)

# LAND SINT MAARTEN DERDE CONCEPT BEGROTING 2022

## INHOUDSOPGAVE

### Hoofdstuk:

2: Parlement en Hoge Colleges van Staat	Pagina 1 - 3
3: Ministerie van Algemene Zaken	Pagina 4 - 7
4: Ministerie van Financiën	Pagina 8 - 10
5: Ministerie van Justitie	Pagina 11 - 13
6: Ministerie van Onderwijs, Cultuur, Jeugd en Sportzaken	Pagina 14 - 16
7: Ministerie van Volksgezondheid, Sociale Ontwikkeling en Arbeid	Pagina 17 - 19
8: Ministerie van Toerisme, Economische Zaken, Vervoer en Telecommunicatie	Pagina 20 - 22
9: Ministerie van Volkshuisvesting, Ruimtelijke Ordening en Milieu	Pagina 23 - 26
10: Ontvangsten	Pagina 27 - 29
11: Kapitaaldienst	Pagina 30 - 35
12: Recapitulatie	Pagina 36 - 37

### Bijlagen:

13: Staat H: Verzamel- en Consolidatiestaat	Pagina 38 - 48
14: Staat B: Staat van het bezoldigen personeel	Pagina 49 - 56
15: Staat C: Staat van geactiveerde Kapitaaluitgaven	Pagina 57
16: Staat E: Staat van opgenomen langlopende geldleningen	Pagina 58 - 59
17: Staat G: Staat van Inkomstenoverdrachten	Pagina 60 - 66
18: Overzicht van eigendommen (wagenpark)	Pagina 67 - 73
19: Overzicht van erfpacht	Pagina 74
20: Overzicht van huurovereenkomsten en overheidsgebouwen	Pagina 75 - 76
21: Overzicht van deelnemingen	Pagina 77
22: Overzicht van Collectieve Sector	Pagina 78
23: Overzicht van verleende concessies	Pagina 79
24: Overzicht van uitgegeven (langlopende) geldleningen	Pagina 80
25: Overzicht van gewaarborgde geldleningen en andere Garantie verplichtingen	Pagina 81
26: Overzicht van dienstverleningsovereenkomsten aangegaan Met andere openbare rechtspersonen ter uitvoering van Een taak van het land, alsmede beheersovereenkomsten	Pagina 82 -85

# GEWONE DIENST

<b>GEWONE DIENST UITGAVEN</b>
<b>Omschrijving</b>
<b>Hoofdstuk 1, Gouverneur</b>

Gouverneur lasten komen niet ten laste van Land Sint Maarten.

GEWONE DIENST UITGAVEN									
Kosten plaats	Grootboek rekeningen	Project Code	Omschrijving	Project Code Omschrijving	Vermoedelijk Werkelijke uitgaven 2020	Begrote uitgaven 2021	Begrote uitgaven 2022	Verschil bedrag	Verschil %
			<b>Hoofdstuk 2, Parlement, Hoge Colleges en Bijzondere Entiteiten</b>						
2020			<b>Parlement</b>						
			Salarissen & Sociale Lasten		3,617,649	4,560,149	4,691,589	131,440	2.88%
			Overige loonkosten		17,662	0	0	0	0.00%
			Totaal personeelskosten		3,635,311	4,560,149	4,691,589	131,440	2.88%
			Totaal materiële kosten		169,114	485,854	1,073,750	587,896	121.00%
			Totaal Parlement		3,804,426	5,046,003	5,765,339	719,336	14.26%
2021			<b>Wachtgeld ex-gezagdragers</b>						
			Salarissen & Sociale Lasten		1,236,164	1,241,324	165,076	-1,076,248	-86.70%
			Totaal personeelskosten		1,236,164	1,241,324	165,076	-1,076,248	-86.70%
2022			<b>Pensioen Ex-Gezagdragers</b>						
			Salarissen & Sociale Lasten		1,553,146	1,596,725	1,596,725	0	0.00%
			Totaal personeelskosten		1,553,146	1,596,725	1,596,725	0	0.00%
2030			<b>Ondersteuning en Griffie</b>						
			Salarissen & Sociale Lasten		2,751,186	1,229,927	1,443,589	213,661	17.37%
			Overige loonkosten		99,810	10,000	10,000	0	0.00%
			Totaal personeelskosten		2,850,996	1,239,927	1,453,589	213,661	17.23%
			Totaal materiële kosten		650,747	3,425,400	3,495,400	70,000	2.04%
			Totaal ondersteuning		3,501,743	4,665,327	4,948,989	283,661	6.08%
2040			<b>Raad van Advies</b>						
			Salarissen & Sociale Lasten		660,755	655,808	802,228	146,420	22.33%
			Overige loonkosten		792	0	0	0	0.00%
			Totaal personeelskosten		661,547	655,808	802,228	146,420	22.33%
			Totaal materiële kosten		414,314	932,776	932,700	-76	-0.01%
			Totaal Raad van Advies		1,075,860	1,588,584	1,734,929	146,344	9.21%
2040			<b>Raad van Advies Tijdelijk Personeel</b>						
2050			<b>Algemene Rekenkamer</b>						
			Salarissen & Sociale Lasten		665,875	605,075	832,030	226,956	37.51%
			Overige loonkosten		7,823	15,000	30,000	15,000	100.00%
			Totaal personeelskosten		673,698	620,075	862,030	241,956	39.02%
			Totaal materiële kosten		40,960	867,750	791,000	-76,750	-8.84%
			Totaal Algemene Rekenkamer		714,658	1,487,825	1,653,030	165,206	11.10%
2060			<b>Ombudsman</b>						
			Salarissen & Sociale Lasten		905,794	827,856	833,496	5,641	0.68%
			Overige loonkosten		5,004	0	0	0	0.00%
			Totaal personeelskosten		910,798	827,856	833,496	5,641	0.68%
			Totaal materiële kosten		364,212	432,262	454,137	21,875	5.06%
			Totaal Ombudsman		1,275,010	1,260,118	1,287,633	27,516	2.18%
2060			<b>Ombudsman Tijdelijk Personeel</b>						
2070			<b>Raad van State</b>						
	44102		Overheidsinstelling		103,447	200,000	200,000	0	0.00%
			Totaal Raad van State		103,447	200,000	200,000	0	0.00%

GEWONE DIENST UITGAVEN									
Kosten plaats	Grootboek rekeningen	Project Code	Omschrijving	Project Code Omschrijving	Vermoedelijk Werkelijke uitgaven 2020	Begrote uitgaven 2021	Begrote uitgaven 2022	Verschil bedrag	Verschil %
			<b>Hoofdstuk 2, Parlement, Hoge Colleges en Bijzondere Entiteiten</b>						
		2080	<b>Sociaal Economische Raad</b>						
			Salarissen & Sociale Lasten		593,282	564,246	723,716	159,470	28.26%
			Overige loonkosten		20,384	3,600	3,600	0	0.00%
			<b>Totaal personeelskosten</b>		<b>613,666</b>	<b>567,846</b>	<b>727,316</b>	<b>159,470</b>	<b>28.08%</b>
			Totaal materiële kosten		283,875	500,978	500,978	0	0.00%
			<b>Totaal SER</b>		<b>897,541</b>	<b>1,068,824</b>	<b>1,228,294</b>	<b>159,470</b>	<b>14.92%</b>
		2090	<b>Directie Veiligheid</b>						
			<b>Totaal personeelskosten</b>		<b>1,801,639</b>	<b>2,085,964</b>	<b>2,490,222</b>	<b>404,258</b>	<b>19.38%</b>
	44102		Overheidsinstellingen		0	1,947,618	1,947,618	0	0.00%
			<b>Totaal Veiligheidsdienst</b>		<b>1,801,639</b>	<b>4,033,582</b>	<b>4,437,840</b>	<b>404,258</b>	<b>10.02%</b>
		2091	<b>Commissie Van Toezicht Veiligheidsdienst</b>						
		2100	<b>Integriteits Kamer</b>						
			<b>Totaal Integriteits Kamer</b>		<b>0</b>	<b>1,137,662</b>	<b>2,472,932</b>	<b>1,335,271</b>	<b>-100.00%</b>
			<b>Totaal gewone dienst</b>		<b>15,963,633</b>	<b>23,325,974</b>	<b>25,490,787</b>	<b>2,164,814</b>	<b>9.28%</b>
			<b>CATEGORIEËN</b>		<b>15,963,633</b>	<b>23,325,974</b>	<b>25,490,787</b>	<b>2,164,814</b>	<b>9.28%</b>
	41001		Bezoldiging		8,473,342	9,539,686	10,555,079	1,015,393	10.64%
	41002		Wachtgeld ex-gezagdragers		1,236,164	1,171,099	154,515	-1,016,584	-86.81%
	41005		Vakantie Toelage		637,295	0	0	0	0.00%
	41019		Diverse vergoedingen en toelagen		296,345	-263,609	-233,558	30,051	-11.40%
	41021		Kindertoelage		39,140	47,430	49,140	1,710	3.61%
	41050		Pensioenbijdrage A.P.S.		820,783	696,819	838,804	141,984	20.38%
	41060		Compensatietoelag A.O.V./A.W.W.		526,817	568,844	618,675	49,831	8.76%
	41070		Werkgeversbijdrage AVBZ		57,571	59,915	59,729	-186	-0.31%
	41071		Werkgeversbijdrage FZOG		61,661	88,477	88,468	-9	-0.01%
	41056		Pensioenen Ex-Gezagdragers		1,553,146	1,577,659	1,577,659	0	0.00%
	41090		Duurtetoelag en VUT Gepensioneerden		911	0	0	0	0.00%
	41099		Vergoeding Bestuursleden		91,600	0	0	0	0.00%
	41073		Ziekteverzekering Kosten Personeel		0	-119,246	-131,938	-12,692	9.62%
			<b>Salarissen &amp; Sociale Lasten</b>		<b>13,794,776</b>	<b>13,367,074</b>	<b>13,576,572</b>	<b>209,498</b>	<b>1.57%</b>
	41003		Overwerk		1,309	10,000	10,000	0	0.00%
	41026		Gratificaties en bonus		12,320	3,600	8,600	5,000	138.89%
	41039		Retroactieve uitkering		124,310	0	0	0	0.00%
	41201		Werving en selectie		4,250	15,000	27,100	12,100	80.67%
			<b>Overige loonkosten</b>		<b>142,189</b>	<b>28,600</b>	<b>45,700</b>	<b>17,100</b>	<b>59.79%</b>
			<b>Totaal personeelskosten</b>		<b>13,936,965</b>	<b>13,395,674</b>	<b>13,622,272</b>	<b>226,598</b>	<b>1.69%</b>
	41200		Instroombeleid studie		0	35,076	24,000	-11,076	-31.58%
	41204		Reis- en verblijfskosten		25,593	215,854	767,750	551,896	255.68%
	42100		Instroombeleid studie		27,891	15,000	15,000	0	0.00%
	43000		Personeel van derden		133,280	352,600	352,600	0	0.00%
	43101		Electriciteit		92,689	222,300	222,300	0	0.00%
	43103		Benzine, olie en smeermiddelen		9,506	37,000	37,000	0	0.00%
	43401		Kantoorbenodigdheden		30,031	127,000	127,000	0	0.00%
	43402		Keuken benodigdheden en catering		11,803	24,000	24,000	0	0.00%
	43403		Boeken en Abonnementen		16,492	45,500	51,500	6,000	13.19%
	43411		Dienst- en werkkleding en uitrusting		0	10,000	10,000	0	0.00%
	43420		Water		7,818	21,500	20,000	-1,500	-6.98%
	43430		Onderhoud gebouwen en terreinen		49,792	52,750	47,750	-5,000	-9.48%
	43435		Onderhoud vervoermiddelen		5,558	33,750	33,750	0	0.00%
	43436		Onderhoud kantoormachines		150,114	59,000	59,000	0	0.00%
	43438		Onderhoud en reparaties		2,250	0	0	0	0.00%
	43439		Overig Onderhoud		785	24,800	24,800	0	0.00%
	43440		Huur gebouwen en ruimten		306,458	2,246,268	2,249,268	3,000	0.13%
	43445		Onderhoud Hardware and Applicaties		51,136	64,600	64,600	0	0.00%

GEWONE DIENST UITGAVEN									
Kosten plaats	Grootboek rekeningen	Project Code	Omschrijving	Project Code Omschrijving	Vermoedelijk Werkelijke uitgaven 2020	Begrote uitgaven 2021	Begrote uitgaven 2022	Verschil bedrag	Verschil %
			<b>Hoofdstuk 2, Parlement, Hoge Colleges en Bijzondere Entiteiten</b>						
	43449		Onderh. & aankoop wapens/munitie		2,473	0	0	0	0.00%
	43450		Verzekering Premie		5,674	16,200	16,200	0	0.00%
	43451		Verzekering voertuigen		9,277	11,000	11,000	0	0.00%
	43470		Advertentiekosten		14,992	26,000	26,000	0	0.00%
	43471		Telefoonkosten /Faxkosten		72,747	262,800	259,800	-3,000	-1.14%
	43472		Porti- en telegramkosten		214	6,400	6,400	0	0.00%
	43473		Bankkosten		0	20,000	5,000	-15,000	-75.00%
	43474		Representatiekosten		67,146	238,050	329,050	91,000	38.23%
	43476		Rechts en deskundig advies		44,119	890,000	815,000	-75,000	-8.43%
	43480		Cursussen en opleidingen		48,484	53,125	116,250	63,125	118.82%
	43487		Communicatie		210,737	300,000	300,000	0	0.00%
	43488		Kasverschillen		133	0	0	0	0.00%
	43491		Beveiliging		5,152	13,500	13,500	0	0.00%
	43493		Contributie en Lidmaatschap		54,000	72,850	72,850	0	0.00%
	43494		Porti- en vrachtkosten		0	1,000	1,000	0	0.00%
	43495		Eoc calamiteiten reservering		468	0	0	0	0.00%
	43499		Overige Goederen en diensten		314,106	516,997	516,997	0	0.00%
	43501		Commissievergoeding		148,000	601,600	601,600	0	0.00%
	43511		Schoonmaakbenodigdheden		4,304	28,500	27,000	-1,500	-5.26%
	44102		Overheidsinstelling		103,447	4,422,941	4,620,550	197,609	4.47%
	44110		Overdracht aan het land		0	-1,137,662	0	1,137,662	-100%
			<b>Totaal materiële kosten</b>		<b>2,026,669</b>	<b>9,930,300</b>	<b>11,868,515</b>	<b>2,164,814</b>	<b>21.80%</b>
			<b>Totaal</b>		<b>15,963,633</b>	<b>23,325,974</b>	<b>25,490,787</b>	<b>2,164,814</b>	<b>9.28%</b>

GEWONE DIENST UITGAVEN									
Kosten - Grootboek plaats	rekeningen	Project Code	Omschrijving	Project Code Omschrijving	Werkelijke uitgaven 2020	Begrote uitgaven 2021	Begrote uitgaven 2022	Verschil bedrag	Verschil %
			<b>Hoofdstuk 3, Ministerie van Algemene Zaken</b>						
<b>30</b>			<b>Minister</b>						
			Salarissen & Sociale Lasten		279,965	232,708	233,586	878	0.38%
			Overige loonkosten		0	0	0	0	0.00%
			Totaal personeelskosten		279,965	232,708	233,586	878	0.38%
			Totaal materiële kosten		3,799,635	4,830,245	4,601,845	-228,400	-4.73%
			Totaal Minister		4,079,600	5,062,953	4,835,431	-227,522	-4.49%
<b>3010</b>			<b>Kabinet</b>						
			Salarissen & Sociale Lasten		1,245,476	806,140	794,890	-11,249	-1.40%
			Overige loonkosten		331,995	0	37,013	37,013	100%
			Totaal personeelskosten		1,577,471	806,140	831,903	25,764	3.20%
			Totaal materiële kosten		67,933	236,007	236,007	0	0.00%
			Totaal Kabinet		1,645,403	1,042,146	1,067,910	25,764	2.47%
<b>3011</b>			<b>Kabinet Gevolmachtigde Minister</b>						
			Salarissen & Sociale Lasten		400,769	835,416	606,183	-229,233	-27.44%
			Overige loonkosten		0	0	0	0	0.00%
			Totaal personeelskosten		400,769	835,416	606,183	-229,233	-27.44%
	44102		Overheidsinstelling		1,530,749	1,875,570	2,104,803	229,233	12.22%
			Totaal Kabinet Gevolmachtigde Minister		1,931,518	2,710,986	2,710,986	0	0.00%
<b>3021</b>			<b>Stafbureau</b>						
			Salarissen & Sociale Lasten		886,059	879,720	821,089	-58,631	-6.66%
			Overige loonkosten		4,840	23,455	23,455	0	0.00%
			Totaal personeelskosten		890,899	903,175	844,544	-58,631	-6.49%
			Totaal materiële kosten		93,454	88,044	121,794	33,750	38.33%
			Totaal Stafbureau		984,354	991,219	966,338	-24,881	-2.51%
<b>3102</b>			<b>Brandweer</b>						
			Salarissen & Sociale Lasten		5,432,390	5,131,401	5,145,270	13,869	0.27%
			Overige loonkosten		1,304,389	771,368	621,368	-150,000	-19.45%
			Totaal personeelskosten		6,736,779	5,902,769	5,766,638	-136,131	-2.31%
			Totaal materiële kosten		457,379	1,055,219	1,318,184	262,964	24.92%
			Totaal Brandweer		7,194,157	6,957,988	7,084,822	126,833	1.82%
<b>3103</b>			<b>Burgerzaken</b>						
			Salarissen & Sociale Lasten		1,724,830	1,683,359	1,669,364	-13,995	-0.83%
			Overige loonkosten		121,853	133,359	133,359	0	0.00%
			Totaal personeelskosten		1,846,683	1,816,718	1,802,723	-13,995	-0.77%
			Totaal materiële kosten		406,625	1,013,560	1,476,534	462,973	45.68%
			Totaal Burgerzaken		2,253,308	2,830,278	3,279,257	448,979	15.86%
			Totaal Uitvoerende Organisaties		9,447,466	9,788,267	10,364,079	575,812	5.88%
<b>3105</b>			<b>Nationaal Archief</b>						
<b>3107</b>			<b>Parkeerplaats</b>						
			Salarissen & Sociale Lasten		0	93,087	93,454	367	0.39%
			Overige loonkosten		0	2,500	2,500	0	0.00%
			Totaal personeelskosten		0	95,587	95,954	367	0.38%
			Totaal materiële kosten		0	2,851	2,851	0	0.00%
			Totaal Parkeerplaats		0	98,438	98,805	367	0.37%
			<i>Afdelingen:</i>						
<b>3200</b>			<b>Afdeling Juridische Zaken en Wetgeving (Legal Affairs &amp; Legislation)</b>						
			Salarissen & Sociale Lasten		1,100,973	1,385,870	1,460,463	74,593	5.38%
			Overige loonkosten		68,112	10,000	10,000	0	0.00%
			Totaal personeelskosten		1,169,085	1,395,870	1,470,463	74,593	5.34%
			Totaal materiële kosten		63,155	315,964	364,714	48,750	15.43%
			Totaal Afdeling Juridische Zaken en		1,232,239	1,711,833	1,835,177	123,343	7.21%



GEWONE DIENST UITGAVEN									
Kosten - Grootboek plaats	rekeningen	Project Code	Omschrijving	Project Code Omschrijving	Werkelijke uitgaven 2020	Begrote uitgaven 2021	Begrote uitgaven 2022	Vershil bedrag	Vershil %
			<b>Hoofdstuk 3, Ministerie van Algemene Zaken</b>						
3201			Afdeling Binnenlandse Zaken en Koninkrijksrelaties (Internal & Kingdom Affairs)						
			Salarissen & Sociale Lasten		814,641	692,696	799,421	106,725	15.41%
			Overige loonkosten		3,256	2,500	2,500	0	0.00%
			<b>Totaal personeelskosten</b>		<b>817,897</b>	<b>695,196</b>	<b>801,921</b>	<b>106,725</b>	<b>15.35%</b>
			Totaal materiële kosten		52,597	111,836	366,836	255,000	228.01%
			<b>Totaal Afdeling Binnenlandse Zaken en Koninkrijksrelaties (Internal &amp; Kingdom Affairs)</b>		<b>870,494</b>	<b>807,032</b>	<b>1,168,757</b>	<b>361,725</b>	<b>44.82%</b>
3201			Koninkrijksrelaties (Internal & Kingdom						
			<b>Totaal tijdelijk personeelskosten</b>		<b>3,136</b>	<b>5,317</b>	<b>5,317</b>	<b>0</b>	<b>0.00%</b>
3202			Afdeling Buitenlandse Betrekkingen (Directorate of Foreign Relations - DBB)						
			Salarissen & Sociale Lasten		539,570	575,594	662,225	86,631	15.05%
			Overige loonkosten		7,591	11,250	11,250	0	0.00%
			<b>Totaal personeelskosten</b>		<b>547,161</b>	<b>586,844</b>	<b>673,475</b>	<b>86,631</b>	<b>14.76%</b>
			Totaal materiële kosten		9,153	26,565	26,565	0	0.00%
			<b>Totaal Afdeling Buitenlandse Betrekkingen (Bureau Foreign Affairs)</b>		<b>556,314</b>	<b>613,409</b>	<b>700,040</b>	<b>86,631</b>	<b>14.12%</b>
3203			Publieke Dienstverlening Service Center						
			Salarissen & Sociale Lasten		630,347	602,852	605,187	2,335	0.39%
			Overige loonkosten		3,056	2,500	2,500	0	0.00%
			<b>Totaal personeelskosten</b>		<b>633,403</b>	<b>605,352</b>	<b>607,687</b>	<b>2,335</b>	<b>0.39%</b>
			Totaal materiële kosten		49,577	58,562	63,562	5,000	8.54%
			<b>Totaal Publieke Dienstverlening Service Center</b>		<b>682,980</b>	<b>663,914</b>	<b>671,249</b>	<b>7,335</b>	<b>1.10%</b>
3204			Advies Commissies						
	44102		Overheidsinstellingen		154,962	598,963	598,963	0	0.00%
3301			Secretariaat Raad van Ministers						
			Salarissen & Sociale Lasten		774,835	824,833	786,755	-38,077	-4.62%
			Overige loonkosten		4,533	2,500	7,000	4,500	180.00%
			<b>Totaal personeelskosten</b>		<b>779,368</b>	<b>827,333</b>	<b>793,755</b>	<b>-33,577</b>	<b>-4.06%</b>
			Totaal materiële kosten		77,494	340,156	435,719	95,563	28.09%
			<b>Totaal Secretariaat Raad van Ministers</b>		<b>856,862</b>	<b>1,167,488</b>	<b>1,229,474</b>	<b>61,986</b>	<b>5.31%</b>
3302			Afdeling Voorlichting en Communicatie						
			Salarissen & Sociale Lasten		1,213,137	1,240,413	1,295,002	54,589	4.40%
			Overige loonkosten		11,552	5,500	5,500	0	0.00%
			<b>Totaal personeelskosten</b>		<b>1,224,689</b>	<b>1,245,913</b>	<b>1,300,502</b>	<b>54,589</b>	<b>4.38%</b>
			Totaal materiële kosten		325,866	380,646	508,536	127,890	33.60%
			<b>Totaal Afdeling Voorlichting en Communicatie</b>		<b>1,550,555</b>	<b>1,626,559</b>	<b>1,809,038</b>	<b>182,479</b>	<b>11.22%</b>
3302			Afdeling Voorlichting en Communicatie Tijd. Pers						
			<b>Totaal Tijdelijk Personeelskosten</b>		<b>0</b>	<b>8,936</b>	<b>8,936</b>	<b>0</b>	<b>0.00%</b>
			<i>Totaal Afdelingen Uitvoerende organisaties:</i>						
3303			Dienst Bestuur & Management Ondersteuning						
			Salarissen & Sociale Lasten		322,392	184,040	185,089	1,049	0.57%
			Overige loonkosten		2,035	0	0	0	0.00%
			<b>Totaal personeelskosten</b>		<b>324,427</b>	<b>184,040</b>	<b>185,089</b>	<b>1,049</b>	<b>0.57%</b>

GEWONE DIENST UITGAVEN									
Kosten - Grootboek plaats	rekeningen	Project Code	Omschrijving	Project Code Omschrijving	Werkelijke uitgaven 2020	Begrote uitgaven 2021	Begrote uitgaven 2022	Verschil bedrag	Verschil %
			<b>Hoofdstuk 3, Ministerie van Algemene Zaken</b>						
			Totaal materiële kosten		11,075	4,250	4,250	0	0.00%
			Totaal Dienst Bestuur & Management						
			Ondersteuning		335,502	188,290	189,339	1,049	0.56%
3304			<b>Documentaire Informatievoorziening</b>						
			Salarissen & Sociale Lasten		997,062	882,707	1,055,122	172,415	19.53%
			Overige loonkosten		13,923	6,787	6,787	0	0.00%
			Totaal personeelskosten		1,010,985	889,494	1,061,909	172,415	19.38%
			Totaal materiële kosten		172,875	234,492	382,492	148,000	63.12%
			Totaal Documentaire Informatievoorziening		1,183,860	1,123,986	1,444,401	320,415	28.51%
3305			<b>Facilitaire Zaken</b>						
			Salarissen & Sociale Lasten		3,370,713	4,016,900	3,847,511	-169,389	-4.22%
			Overige loonkosten		395,563	170,253	170,253	0	0.00%
			Totaal personeelskosten		3,766,276	4,187,152	4,017,764	-169,389	-4.05%
			Totaal materiële kosten		28,790,718	25,683,597	27,279,182	1,595,586	6.21%
			Totaal Facilitaire Zaken		32,556,994	29,870,749	31,296,946	1,426,197	4.77%
3306			<b>Afdeling Personeel en Organisatie</b>						
			Salarissen & Sociale Lasten		1,656,136	1,604,059	1,862,686	258,628	16.12%
			Overige loonkosten		69,461	8,250	8,250	0	0.00%
			Indirecte personeelskosten		129,108	230,000	230,000	0	0.00%
			Totaal personeelskosten		1,854,705	1,842,309	2,100,936	258,628	14.04%
			Totaal materiële kosten		41,370	315,000	360,000	-45,000	14.29%
			Totaal Afdeling Personeel en Organisatie		1,896,075	2,157,309	2,460,936	303,628	14.07%
3306			<b>Afdeling Personeel en Organisatie Tijdelijk Personeel</b>						
			Totaal tijdelijk personeelskosten		0	7,976	7,976	0	0.00%
3309			<b>Uitkering bij wijze van pensioen</b>						
			Salarissen & Sociale Lasten		3,227,702	3,497,902	3,414,320	-83,582	-2.39%
			Overige loonkosten		0	5,000	5,000	0	0.00%
			Totaal personeelskosten		3,227,702	3,502,902	3,419,320	-83,582	-2.39%
3307			<b>Afdeling Informatie, Communicatie en Technologie</b>						
			Salarissen & Sociale Lasten		859,117	892,303	1,260,097	367,794	41.22%
			Overige loonkosten		63,557	37,900	37,900	0	0.00%
			Totaal personeelskosten		922,674	930,203	1,297,997	367,794	39.54%
			Totaal materiële kosten		3,048,467	4,013,765	5,486,408	1,472,643	36.69%
			Totaal Afdeling Informatie, Communicatie en Technologie		3,971,141	4,943,968	6,784,405	1,840,437	37.23%
3308			<b>Semi-private en NGO Organisaties</b>						
	44301		Subsidie aan instellingen		3,609,673	7,233,793	5,568,923	-1,664,870	-23.02%
			Totale gewone dienst		70,776,830	75,925,784	79,242,745	3,316,962	4.37%
			<b>TOTALEN PER ECONOMISCHE CATEGORIEËN</b>		70,776,830	75,925,784	79,242,745	3,316,962	4.37%
	41001		Bezoldiging		15,745,931	16,974,737	18,292,054	1,317,318	7.76%
	41005		Vakantie Toelage		1,263,469	0	0	0	0.00%
	41019		Diverse vergoedingen en toelagen		937,295	1,138,944	1,073,474	-65,470	-5.75%
	41020		Standplaatstoelage		10,824	0	0	0	0.00%
	41021		Kindertoelage		147,865	197,537	192,442	-5,095	-2.58%
	41050		Pensioenbijdrage A.P.S.		2,518,915	2,205,223	2,312,162	106,939	4.85%
	41060		Compensatietoelage A.O.V./A.W.W.		1,377,955	1,257,281	1,318,514	61,234	4.87%
	41070		Werkgeversbijdrage AVBZ		114,211	105,132	107,374	2,242	2.13%
	41071		Werkgeversbijdrage FZOG		117,141	127,887	131,644	3,757	2.94%
	41073		Ziekteverzekering Kosten Personeel		1,129	-222,026	-228,549	-6,523	-2.94%
			<b>Salarissen &amp; Sociale Lasten</b>		<b>22,234,735</b>	<b>21,784,714</b>	<b>23,199,115</b>	<b>1,414,401</b>	<b>6.49%</b>
	41001		Bezoldiging vacatures		562,000	795,509	0	-795,509	-100.00%

GEWONE DIENST UITGAVEN									
Kosten - Grootboek plaats rekeningen	Project Code	Omschrijving	Project Code Omschrijving	Werkelijke uitgaven 2020	Begrote uitgaven 2021	Begrote uitgaven 2022	Vershil bedrag	Vershil %	
		<b>Hoofdstuk 3, Ministerie van Algemene Zaken</b>							
41003		Overwerk		1,775,621	1,043,500	893,500	-150,000	-14.37%	
41026		Gratificaties, extra periodiek etc.		92,417	100,410	104,909	4,500	4.48%	
41039		Retroactieve uitkering		537,677	49,212	49,212	0	0.00%	
41080		Overlijdingsuitkering		13,677	45,000	45,000	0	0.00%	
41091		Onderstand bij wijze van pensioen		3,227,702	3,436,775	3,353,600	-83,176	100.00%	
41299		Overige Personeelskosten		0	0	37,013	37,013	100%	
		<b>Overige loonkosten</b>		<b>6,209,094</b>	<b>5,470,406</b>	<b>4,483,234</b>	<b>-987,172</b>	<b>-18.05%</b>	
41201		Werving en selectie		82,782	75,000	75,000	0	0.00%	
41200		Instroombelid Studieschuld		0	155,000	155,000	0	0.00%	
42100		Instroombelid Studieschuld		46,327	0	0	0	0.00%	
		<b>Indirecte personeelskosten</b>		<b>129,108</b>	<b>230,000</b>	<b>230,000</b>	<b>0</b>	<b>0.00%</b>	
		<b>Totaal personeelskosten</b>		<b>28,572,937</b>	<b>27,485,120</b>	<b>27,912,349</b>	<b>427,229</b>	<b>1.55%</b>	
43002		Bezoldiging tijd.pers.		0	20,563	20,563	0	0.00%	
43039		Retroactieve uitkering tijd.pers.		3,136	0	0	0	0.00%	
43060		Compensatietoelage A.O.V./A.W.W. tijd.pers.		0	871	1,461	590	67.77%	
43070		Werkgeversbijdrage AVBZ tijd.pers.		0	58	58	0	0.00%	
43071		Werkgeversbijdrage FZOG tijd.pers.		0	88	148	60	67.50%	
		<b>Totaal Tijdelijke personeels kosten</b>		<b>3,136</b>	<b>21,580</b>	<b>22,230</b>	<b>650</b>	<b>3.01%</b>	
41204		Reis- en verblijfskosten		24,743	39,047	39,047	0	0.00%	
41205		Ziekte Verzuim AO Controle		11,144	250,000	250,000	0	0.00%	
42001		Afschrijvingskosten		0	0	0	0	0.00%	
43000		Personeel van derden		898,840	1,170,748	1,775,311	604,563	51.64%	
43010		SLA, Contracts and Licenses		2,316,500	3,415,822	4,702,465	1,286,643	37.67%	
43101		Elektriciteit		2,889,731	1,862,598	1,862,598	0	0.00%	
43103		Benzine, olie en smeermiddelen		111,266	142,579	142,579	0	0.00%	
43401		Kantoorbenodigdheden		840,772	1,015,046	1,015,046	0	0.00%	
43402		Keuken benodigdheden en catering		193,720	174,316	174,316	0	0.00%	
43403		Boeken en Abonnementen		2,799	12,580	12,580	0	0.00%	
43411		Dienst- en werkkleding en uitrusting		46,121	58,801	396,765	337,964	574.76%	
43419		Diverse specifieke gebruiksgoederen		95,642	137,795	335,856	198,061	143.74%	
43420		Water		676,904	797,186	797,186	0	0.00%	
43430		Onderhoud gebouwen en terreinen		594,296	865,575	865,575	0	0.00%	
43435		Onderhoud vervoermiddelen		380,773	639,529	639,529	0	0.00%	
43436		Onderhoud kantoormachines		124,346	369,297	369,297	0	0.00%	
43438		Onderhoud en reparaties		65,482	129,443	129,443	0	0.00%	
43440		Huur gebouwen en ruimten		13,455,088	13,434,201	14,944,539	1,510,338	11.24%	
43445		Onderhoud Hardware and Applicaties		171,743	264,600	264,600	0	0.00%	
43450		Verzekering gebouwen		3,063,675	2,478,480	1,964,678	-513,802	-20.73%	
43451		Verzekering voertuigen		469,240	500,000	1,049,050	549,050	109.81%	
43452		Verzekering personeel		31,268	45,599	45,599	0	0.00%	
43456		Beheersfaciliteiten		0	12,667	12,667	0	0.00%	
43470		Advertentiekosten		201,025	261,918	261,918	0	0.00%	
43472		Porti- en telegramkosten		1,509	18,992	18,992	0	0.00%	
43474		Representatiekosten		95,798	80,345	80,345	0	0.00%	
43476		Rechts- en ander deskundig advies		30,044	731,520	731,520	0	0.00%	
43480		Cursussen en opleidingen		128,191	241,081	368,581	127,500	52.89%	
43487		Communicatie		5,852,546	2,440,220	2,441,510	1,290	0.05%	
43489		Projecten en Activiteiten		38,059	93,500	93,500	0	0.00%	
43491		Beveiliging		113,322	217,600	217,600	0	0.00%	
43493		Contributie en Lidmaatschap		9,803	11,206	11,206	0	0.00%	
43498		Overige specifieke kosten gevangenis		387	0	0	0	0.00%	
43499		Overige Goederen en diensten		4,229,220	5,832,660	6,051,378	218,718	3.75%	
43511		Schoonmaakbenodigdheden		86,657	490,200	490,200	0	0.00%	
43515		Huur voertuigen		70,475	170,000	170,000	0	0.00%	
44101		Afdracht leges Gouverneur		126,741	255,605	260,000	4,395	1.72%	
44102		Overheidsinstellingen		1,685,711	2,474,533	2,703,766	229,233	9.26%	
44201		Subsidies en bijdragen		6,000	0	0	0	0.00%	
44301		Subsidie aan instellingen		3,609,673	7,233,793	5,568,923	-1,664,870	-23.02%	
44212		Begrafeniskosten onvermogensden		13,500	50,000	50,000	0	0.00%	
		<b>Totaal materiële kosten</b>		<b>42,762,757</b>	<b>48,419,083</b>	<b>51,308,166</b>	<b>2,889,082</b>	<b>5.97%</b>	
		<b>Totaal</b>		<b>71,338,830</b>	<b>75,925,784</b>	<b>79,242,745</b>	<b>3,316,962</b>	<b>4.37%</b>	

GEWONE DIENST UITGAVEN									
Kosten plaats	Grootboek rekeningen	Project Code	Omschrijving	Project Code Omschrijving	Vermoedelijk Werkelijke uitgaven 2020	Begrote uitgaven 2021	Begrote uitgaven 2022	Verschil bedrag	Verschil % <sup>a</sup>
			<b>Hoofdstuk 4, Ministerie van Financiën</b>						
40			<b>Minister</b>						
			Salarissen & Sociale Lasten		261,151	222,631	223,509	878	0.39%
			Totaal personeelskosten		261,151	222,631	223,509	878	0.39%
			Totaal materiële kosten		274,365	188,554	188,554	0	0.00%
			Totaal Minister		535,516	411,185	412,063	878	0.21%
4010			<b>Kabinet</b>						
			Salarissen & Sociale Lasten		412,476	841,855	637,493	-204,361	-24.28%
			Overige loonkosten		59,409	0	22,367	22,367	100%
			Totaal personeelskosten		471,886	841,855	659,860	-181,994	-21.62%
			Totaal materiële kosten		38,674	131,000	131,000	0	0.00%
			Totaal Kabinet		510,559	972,855	790,860	-181,994	-18.71%
4021			<b>Stafbureau</b>						
			Salarissen & Sociale Lasten		369,566	686,614	718,612	31,997	4.66%
			Overige loonkosten		0	2,500	2,500	0	0.00%
			Totaal personeelskosten		369,566	689,114	721,112	31,997	4.64%
			Totaal materiële kosten		222,875	449,892	449,892	0	0.00%
			Totaal Stafbureau		592,441	1,139,006	1,171,003	31,997	2.81%
			<b>Afdelingen:</b>						
4100			<b>Afdeling Financiën</b>						
			Salarissen & Sociale Lasten		1,001,460	976,542	1,126,359	149,817	15.34%
			Overige loonkosten		20,642	2,500	2,500	0	0.00%
			Totaal personeelskosten		1,022,102	979,042	1,128,859	149,817	15.30%
			Totaal rente en afschrijvingen		12,740,665	20,835,900	20,426,683	-409,217	-1.96%
			Totaal materiële kosten		16,185,975	21,226,870	13,511,870	-7,715,000	-36.35%
			Totaal Afdeling Financiën		29,948,741	43,041,812	35,067,413	-7,974,399	-18.53%
4100			<b>Afdeling Financiën Tijdelijk Personeel</b>						
4101			<b>Afdeling Fiscale Zaken</b>						
			Salarissen & Sociale Lasten		376,984	338,460	333,522	-4,938	-1.46%
			Overige loonkosten		3,192	2,500	2,500	0	0.00%
			Totaal personeelskosten		380,176	340,960	336,022	-4,938	-1.45%
			Totaal materiële kosten		72,794	821,018	821,018	0	0.00%
			Totaal Afdeling Fiscale Zaken		452,970	1,161,977	1,157,040	-4,938	-0.42%
4301			<b>Afdeling Comptabiliteit</b>						
			Salarissen & Sociale Lasten		1,620,219	1,856,036	1,699,003	-157,033	-8.46%
			Overige loonkosten		26,482	2,500	2,500	0	0.00%
			Totaal personeelskosten		1,646,702	1,858,536	1,701,503	-157,033	-8.45%
			Totaal materiële kosten		142,219	494,468	494,468	0	0.00%
			Totaal Afdeling Comptabiliteit		1,788,921	2,353,004	2,195,971	-157,033	-6.67%
4301			<b>Comptabiliteit Tijdelijk Personeel</b>						
			Totaal tijdelijk personeelskosten		0	8,976	8,976	0	0.00%
			Totaal Afdelingen		32,190,632	46,565,770	38,429,399	-8,136,370	-17.47%
4401			<b>Belastingdienst St. Maarten: Inspectie</b>						
			Salarissen & Sociale Lasten		2,474,905	2,728,264	2,811,453	83,189	3.05%
			Overige loonkosten		55,084	25,600	25,600	0	0.00%
			Totaal personeelskosten		2,529,990	2,753,864	2,837,053	83,189	3.02%
			Totaal materiële kosten		182,196	269,200	269,200	0	0.00%
			Totaal Belastingdienst St. Maarten: Inspectie		2,712,186	3,023,064	3,106,253	83,189	2.75%
4402			<b>Belastingdienst St. Maarten: Controle en Opsporing</b>						
			Salarissen & Sociale Lasten		977,716	968,011	1,064,014	96,004	9.92%
			Overige loonkosten		12,572	2,500	2,500	0	0.00%
			Totaal personeelskosten		990,288	970,511	1,066,514	96,004	9.89%

GEWONE DIENST UITGAVEN									
Kosten plaats	Grootboek rekeningen	Project Code	Omschrijving	Project Code Omschrijving	Vermoedelijk Werkelijke uitgaven 2020	Begrote uitgaven 2021	Begrote uitgaven 2022	Verschil bedrag	Verschil %
			<b>Hoofdstuk 4, Ministerie van Financiën</b>						
			Totaal materiële kosten		141,482	1,506,800	4,118,800	2,612,000	173.35%
			Totaal Belastingdienst St. Maarten: Controle en Opsporing		1,131,769	2,477,311	5,185,314	2,708,004	109.31%
4403			Belastingdienst St. Maarten: Ondersteuning						
			Salarissen & Sociale Lasten		824,354	1,226,836	1,194,408	-32,428	-2.64%
			Overige loonkosten		28,816	0	0	0	0.00%
			Totaal personeelskosten		853,170	1,226,836	1,194,408	-32,428	-2.64%
			Totaal materiële kosten		212,380	1,754,358	2,154,358	400,000	22.80%
			Totaal Belastingdienst St. Maarten: Ondersteuning		1,065,550	2,981,194	3,348,766	367,572	12.33%
4404			Belastingdienst St. Maarten: Ontvanger						
			Salarissen & Sociale Lasten		3,226,537	3,372,482	3,426,913	54,431	1.61%
			Overige loonkosten		76,111	25,600	25,600	0	0.00%
			Totaal personeelskosten		3,302,648	3,398,082	3,452,513	54,431	1.60%
			Totaal materiële kosten		-2,805,614	1,102,500	1,102,500	0	0.00%
			Totaal Belastingdienst St. Maarten: Ontvanger		497,034	4,500,582	4,555,013	54,431	1.21%
			Totaal Belastingdienst St. Maarten		5,406,539	12,982,150	16,195,346	3,213,196	24.75%
			Totaal Uitvoerende Organisatie		5,406,539	12,982,150	16,195,346	3,213,196	24.75%
4110			Wachtgeld ex-gezagdragers (Ministers)						
			Salarissen & Sociale Lasten		1,304,882	300,937	0	-300,937	-100.00%
			Totaal personeelskosten		1,304,882	300,937	0	-300,937	-100.00%
4022			Semi-private en NGO Organisaties						
		40001	Stichting Belasting Accountants Buro		0	0	0	0	0.00%
			Totaal Semi-private en NGO Organisaties		31,056,100	99,000,000	0	(99,000,000)	-100.0%
			<b>Totaal gewone dienst</b>		<b>71,596,669</b>	<b>161,371,903</b>	<b>56,998,673</b>	<b>-104,373,230</b>	<b>-64.68%</b>
			<b>TOTALEN PER ECONOMISCHE CATEGORIËN</b>		<b>71,596,669</b>	<b>161,371,903</b>	<b>56,998,673</b>	<b>-68,373,230</b>	<b>0.00%</b>
41001			Bezoldiging		8,784,783	10,696,107	10,719,448	23,341	0.22%
41002			Wachtgeld Ex-gezagdragers		1,304,882	280,506	0	-280,506	-100.00%
41005			Vakantie Toelage		366,411	0	0	0	0.00%
41019			Diverse vergoedingen en toelagen		309,089	493,846	446,854	-46,992	-9.52%
41021			Kindertoelage		58,940	59,905	53,480	-6,425	-10.73%
41050			Pensioenbijdrage A.P.S.		1,309,871	1,238,907	1,273,582	34,675	2.80%
41060			Compensatietoelage A.O.V./A.W.W.		607,807	750,227	746,343	-3,884	-0.52%
41070			Werkgeversbijdrage AVBZ		44,943	53,839	52,392	-1,446	-2.69%
41071			Werkgeversbijdrage FZOG		63,525	79,032	77,180	-1,852	-2.34%
41073			Ziekteverzekering Kosten Personeel		0	-133,701	-133,993	-292	0.22%
			<b>Salarissen &amp; Sociale Lasten</b>		<b>12,850,251</b>	<b>13,518,667</b>	<b>13,235,287</b>	<b>-283,381</b>	<b>-2.10%</b>
41003			Overwerk		0	46,200	46,200	0	0.00%
41026			Gratificaties, extra periodiek etc		119,160	0	0	0	0.00%
41039			Retroactieve uitkering		163,149	17,500	17,500	0	0.00%
41201			Werving en selectie		0	0	0	0	0.00%
41299			Overige personeelskosten		0	0	22,367	22,367	100%
			<b>Overige loonkosten</b>		<b>282,309</b>	<b>63,700</b>	<b>86,067</b>	<b>22,367</b>	<b>35.11%</b>
			<b>Totaal personeelskosten</b>		<b>13,132,560</b>	<b>13,582,367</b>	<b>13,321,354</b>	<b>-261,014</b>	<b>-1.92%</b>
43002			Bezoldiging		0	8,286	8,286	0	0.00%
43060			Compensatietoelage A.O.V./A.W.W.		0	590	590	0	0.00%
43070			Werkgeversbijdrage AVBZ		0	39	39	0	0.00%
43071			Werkgeversbijdrage FZOG		0	60	60	0	0.00%
			<b>Totaal Tijdelijke personeelskosten</b>		<b>0</b>	<b>8,976</b>	<b>8,976</b>	<b>0</b>	<b>0.00%</b>
40002			Onvoorziene uitgaven		-2,070	5,700,000	3,000,000	-2,700,000	-47.37%
41090			Duurtetoelage en VUT uitkeringen		6,014,869	6,557,151	6,557,151	0	0.00%
41200			Instroombelid Studieschuld		0	2,000	2,000	0	0.00%
41204			Reis- en verblijfskosten		72,310	16,861	16,861	0	0.00%
42000			Rentekosten		12,740,665	11,620,419	12,245,267	624,848	5.38%
42001			Afschrijvingskosten		0	9,215,481	8,181,416	-1,034,065	-11.22%

GEWONE DIENST UITGAVEN									
Kosten plaats	Grootboek rekeningen	Project Code	Omschrijving	Project Code Omschrijving	Vermoedelijk Werkelijke uitgaven 2020	Begrote uitgaven 2021	Begrote uitgaven 2022	Verskil bedrag	Verskil %
			<b>Hoofdstuk 4, Ministerie van Financiën</b>						
	43000		Personeel van derden		371,580	806,517	806,517	0	0.00%
	43010		SLA, Contracts and Licenses		531,180	0	0	0	0.00%
	43426		Motorrijtuigenbelasting Kosten		1,180	0	0	0	0.00%
	43103		Benzine, olie en smeermiddelen		104	0	0	0	0.00%
	43401		Kantoorbenodigheden		1,350	0	0	0	0.00%
	43403		Boeken en abonnementen		4,971	31,600	31,600	0	0.00%
	43411		Dienst- en werkleding en uitrusting		2,073	7,764	7,764	0	0.00%
	43419		Diverse specifieke gebruiksgoederen		182,488	527,608	527,608	0	0.00%
	43472		Porti - En Telegramkosten		227,340	291,200	291,200	0	0.00%
	43473		Bankkosten		-3,088,518	705,000	250,000	-455,000	-64.54%
	43474		Representatiekosten		985	5,000	5,000	0	0.00%
	43476		Rechts- en ander deskundig advies		739,831	2,157,623	2,157,623	0	0.00%
	43479		Accountantscontrole		485,780	1,000,000	1,500,000	500,000	50.00%
	43480		Cursussen en opleidingen		6,350	71,250	71,250	0	0.00%
	43489		Projecten en activiteiten		8,181,271	9,110,000	7,162,000	-1,948,000	-21.38%
	43491		Beveiliging		0	100,000	0	-100,000	-100.00%
	43493		Contributie en Lidmaatschap		108,488	314,000	314,000	0	0.00%
	43499		Overige goederen en diensten		825,354	41,086	41,086	0	0.00%
	43514		Koersverschillen		430	0	0	0	0.00%
	44301		Subsidie aan instellingen		31,056,100	99,500,000	500,000	-99,000,000	-99.50%
			<b>Totaal materiële kosten</b>		<b>58,464,109</b>	<b>147,780,560</b>	<b>43,668,343</b>	<b>-104,112,217</b>	<b>-70.45%</b>
			<b>Totaal</b>		<b>71,596,669</b>	<b>161,371,903</b>	<b>56,998,673</b>	<b>-104,373,230</b>	<b>-64.68%</b>

GEWONE DIENST UITGAVEN										
Kosten- plaats	Grootboek rekeningen	Project Code	Omschrijving	Project Code omschrijving	Vermoe- delijk werkelijke uitgave 2020	Begrote uitgaven 2021	Begrote uitgaven 2022	Vershil bedrag	Vershil %	
			Hoofdstuk 5, Ministerie van Justitie							
50			Minister							
			Salarissen & Sociale Lasten		269,956	223,658	224,536	878	0.39%	
			Overige loonkosten		84	0	0	0	0.00%	
			Indirecte personeelskosten		0	0	0	0	0.00%	
			Totaal personeelskosten		270,040	223,658	224,536	878	0.39%	
			Totaal materiële kosten		106,600	661,300	764,400	103,100	15.59%	
			Totaal Minister		376,640	884,958	988,936	103,978	11.75%	
5010			Kabinet							
			Salarissen & Sociale Lasten		961,257	814,213	729,981	-84,233	-10.35%	
			Overige loonkosten		190,167	2,500	18,031	15,531	621.24%	
			Totaal personeelskosten		1,151,424	810,276	748,012	-62,265	-7.68%	
			Totaal materiële kosten		51,711	67,061	76,500	9,439	14.08%	
			Totaal Kabinet		1,203,135	902,578	824,512	-78,067	-8.65%	
5021			Stafbureau							
			Salarissen & Sociale Lasten		578,335	674,883	931,369	256,486	38.00%	
			Overige loonkosten		833	2,500	2,500	0	0.00%	
			Indirecte personeelskosten		10,142	60,000	60,000	0	0.00%	
			Totaal personeelskosten		589,310	737,383	993,869	256,486	34.78%	
			Totaal materiële kosten		1,220,514	1,297,244	2,349,543	1,052,299	81.12%	
			Totaal Stafbureau		1,809,824	2,034,627	3,343,412	1,308,785	64.33%	
			Afdelingen:							
5101			Afdeling Justitiële Zaken							
			Salarissen & Sociale Lasten		1,499,486	1,815,974	1,568,419	-247,555	-13.63%	
			Overige loonkosten		28,972	2,500	2,500	0	0.00%	
			Indirecte personeelskosten		-5,473	0	0	0	0.00%	
			Totaal personeelskosten		1,522,985	1,818,474	1,570,919	-247,555	-13.61%	
			Totaal materiële kosten		14,238	957,663	57,663	-900,000	-93.98%	
			Totaal Afdeling Justitiële Zaken		1,537,223	2,776,137	1,628,582	-1,147,555	-41.34%	
			Uitvoerende Organisaties:							
5201			Korps Politie Land St. Maarten							
			Salarissen & Sociale Lasten		19,527,647	20,488,768	20,628,822	140,054	0.68%	
			Overige loonkosten		2,767,521	1,810,000	4,010,000	2,200,000	121.55%	
			Indirecte personeelskosten		52,835	0	50,000	50,000	100%	
			Totaal personeelskosten		22,348,003	21,173,200	24,688,822	3,515,622	16.60%	
			Totaal materiële kosten		6,937,176	5,162,634	2,770,374	-2,392,260	-46.34%	
			Totaal Korps Politie Land St. Maarten		29,285,179	26,335,834	27,459,196	1,123,362	4.27%	
5201			Korps Politie Land St. Maarten Tijdelijk Personeel							
5202			Gevangenis en het Huis van Bewaring							
			Salarissen & Sociale Lasten		6,993,623	7,664,634	6,979,794	-684,840	-8.94%	
			Overige loonkosten		828,551	700,000	700,000	0	0.00%	
			Indirecte personeelskosten		0	0	0	0	0.00%	
			Totaal personeelskosten		7,822,174	8,364,634	7,679,794	-684,840	-8.19%	
			Totaal materiële kosten		5,419,344	7,124,607	7,834,868	710,261	9.97%	
			Totaalkosten Gevangenis en Huis van Bewaring		13,241,518	15,489,241	15,514,662	25,421	0.16%	
5203			Immigratie-en Grensbewakingsdienst							
			Salarissen & Sociale Lasten		6,549,316	5,237,366	4,795,672	-441,694	-8.43%	
			Overige loonkosten		288,740	89,587	89,587	0	0.00%	
			Totaal personeelskosten		6,838,056	5,326,953	4,885,259	-441,694	-8.29%	
			Totaal materiële kosten		171,138	187,900	190,400	2,500	1.33%	
			Totaal Immigratie en Naturalisatie Dienst		7,009,194	5,514,853	5,075,659	-439,194	-7.96%	
5203			Immigratie- en Grensbewakingsdienst Tijdelijk Personeel							
5204			Landsrecherche							
			Salarissen & Sociale Lasten		1,544,038	1,666,440	1,960,192	293,751	17.63%	
			Overige loonkosten		112,692	100,000	81,250	-18,750	-18.75%	

GEWONE DIENST UITGAVEN										
Kosten- plaats	Grootboek- rekeningen	Project Code	Omschrijving	Project Code omschrijving	Vermoedelijk werkelijke uitgave 2020	Begrote uitgaven 2021	Begrote uitgaven 2022	Vershil bedrag	Vershil %	
			<b>Hoofdstuk 5, Ministerie van Justitie</b>							
			Totaal personeelskosten		1,656,730	1,766,440	2,041,442	275,001	15.57%	
			Totaal materiële kosten		161,123	351,800	350,800	-1,000	-0.28%	
			Totaal Landsrecherche		1,817,853	2,118,240	2,392,242	274,001	12.94%	
5205			<b>Douane</b>							
			Salarissen & Sociale Lasten		2,579,892	2,919,999	2,933,570	13,570	0.46%	
			Overige loonkosten		234,710	-738,107	158,754	896,861	-121.51%	
			Totaal personeelskosten		2,814,602	2,181,892	3,092,324	910,432	41.73%	
			Totaal materiële kosten		460,205	472,710	494,250	21,540	4.56%	
			Totaal Douane		3,274,807	2,654,602	3,586,574	931,972	35.11%	
5206			<b>Meldpunt Ongebruikelijke Transacties (MOT)</b>							
			Salarissen & Sociale Lasten		1,121,252	1,479,220	1,638,992	159,772	10.80%	
			Overige loonkosten		81,899	2,500	2,500	0	0.00%	
			Totaal personeelskosten		1,203,151	1,481,720	1,641,492	159,772	10.78%	
			Totaal materiële kosten		209,886	471,420	398,420	-73,000	-15.49%	
			Totaal Uitvoerende Organisaties		1,413,037	1,953,140	2,039,912	86,772	4.44%	
5213			<b>Parket Officier van Justitie</b>							
			Salarissen & Sociale Lasten		2,418,279	2,662,457	2,818,448	155,991	5.86%	
			Overige loonkosten		41,624	2,500	2,500	0	0.00%	
			Totaal personeelskosten		2,459,903	2,664,957	2,820,948	155,991	5.85%	
			Totaal materiële kosten		2,541,451	1,139,613	1,139,613	0	0.00%	
			Totaal Parket Officier van Justitie		5,001,354	3,804,570	3,960,561	155,991	4.10%	
5215			<b>Parket procureur generaal</b>							
			Salarissen & Sociale Lasten		570,283	528,968	550,947	21,979	4.16%	
			Overige loonkosten		41,354	5,000	5,000	0	0.00%	
			Totaal personeelskosten		611,637	533,968	555,947	21,979	4.12%	
	44102		Overheidsinstellingen	Parket procureur generaal	691,762	1,555,049	1,555,049	0	0.00%	
			Totaal Parket procureur generaal		1,303,399	2,089,017	2,110,996	21,979	1.05%	
5212			<b>Kustwacht</b>							
			Salarissen & Sociale Lasten		4,079,294	3,779,090	3,935,486	156,396	4.14%	
			Overige loonkosten		459,433	15,000	70,000	55,000	366.67%	
			Totaal personeelskosten		0	0	0	0	0.00%	
	44102		Overheidsinstellingen	Kustwacht	2,141,200	4,000,000	4,000,000	0	0.00%	
			Totaal Kustwacht		2,141,200	4,000,000	4,000,000	0	0.00%	
			<b>Advies- en Onderzoeksraden</b>							
			Totaal Advies- en Onderzoeksraden		6,186,000	6,753,000	6,753,000	0	0%	
5207			<b>Voogdijraad</b>							
			Salarissen & Sociale Lasten		931,304	1,190,909	1,234,372	43,463	3.65%	
			Overige loonkosten		4,081	2,500	2,500	0	0.00%	
			Totaal personeelskosten		935,385	1,193,409	1,236,872	43,463	3.64%	
			Totaal materiële kosten		35,399	71,210	95,310	24,100	33.84%	
			Subsidie en bijdragen		160,233	375,000	350,900	-24,100	-6.43%	
			Totaal Voogdijraad		1,131,017	1,639,619	1,683,082	43,463	2.65%	
5207			<b>Voogdijraad Tijdelijk Personeel</b>							
			<b>Semi-private en NGO Organisaties:</b>							
			Totaal Semi-private en NGO Organisaties		3,284,755	3,225,668	3,890,538	664,870	20.61%	
			Totaal gewone dienst		80,016,135	82,150,885	85,251,864	3,100,979	3.77%	
			<b>TOTALEN PER ECONOMISCHE CATEGORIEËN</b>							
					80,016,135	82,150,885	85,251,864	3,100,979	3.77%	



GEWONE DIENST UITGAVEN									
Kosten- plaats	Grootboek- rekeningen	Project Code	Omschrijving	Project Code omschrijving	Vermoedelijk werkelijke uitgave 2020	Begrote uitgaven 2021	Begrote uitgaven 2022	Vershil bedrag	Vershil %
			<b>Hoofdstuk 5, Ministerie van Justitie</b>						
41001			Bezoldiging		33,782,553	38,272,360	37,911,176	-361,184	-0.94%
41005			Vakantie Toelage		2,335,001	0	0	0	0.00%
41019			Diverse vergoedingen en toelagen		4,333,703	4,787,561	4,863,558	75,997	1.59%
41020			Standplaatstoelage		290,568	0	0	0	0.00%
41021			Kindertoelage		344,390	376,301	377,451	1,150	0.31%
41050			Pensioenbijdrage A.P.S		5,214,723	4,791,763	4,857,971	66,208	1.38%
41060			Compensatietoelag A.O.V./A.W.W.		2,869,237	2,912,114	2,919,115	7,002	0.24%
41070			Werkgeversbijdrage AVBZ		209,206	202,889	201,745	-1,144	-0.56%
41071			Werkgeversbijdrage FZOG		244,581	275,561	272,263	-3,298	-1.20%
41073			Ziekteverzekering Kosten Personeel		0	-478,404	-472,679	5,725	-1.20%
			<b>Salarissen &amp; Sociale Lasten</b>		<b>49,623,962</b>	<b>51,140,144</b>	<b>50,930,601</b>	<b>-209,543</b>	<b>-0.41%</b>
41003			Overwerk		4,262,870	2,574,130	2,521,941	-52,189	-2.03%
41026			Grafitaties, extra periodiek etc.		178,826	0	0	0	0.00%
41039			Retroactieve uitkering		638,965	352,650	2,607,650	2,255,000	639.44%
41040			Lump sum Indexering / COLA		0	0	0	0	0.00%
41299			Overige personeelskosten		0	0	15,531	15,531	100%
			<b>Overige loonkosten</b>		<b>5,080,661</b>	<b>2,926,780</b>	<b>5,145,122</b>	<b>2,218,342</b>	<b>75.79%</b>
41201			Werving en selectie		2,940	60,000	60,000	0	0.00%
41097			Doorberekend personeel kosten		-4,538,727	-5,849,958	-4,005,486	1,844,472	-100%
42100			Instroombelid Studieschuld		54,564	0	50,000	0	0%
			<b>Indirecte personeelskosten</b>		<b>-4,481,223</b>	<b>-5,789,958</b>	<b>-3,895,486</b>	<b>1,894,472</b>	<b>-100%</b>
			<b>Totaal personeelskosten</b>		<b>50,223,400</b>	<b>48,276,966</b>	<b>52,180,236</b>	<b>3,903,271</b>	<b>8.09%</b>
			<b>Totaal Tijdelijke personeels kosten</b>		<b>0</b>	<b>0</b>	<b>0</b>	<b>0</b>	<b>0.00%</b>
41203			Maaltijden		224,203	133,500	133,500	0	0.00%
41204			Reis- en verblijfskosten		145,158	33,706	86,245	52,539	155.87%
43000			Personeel van derden		756,412	998,950	1,507,078	508,128	50.87%
43010			SLA, Contracts and Licenses		3,560	5,000	17,000	12,000	240.00%
43001			Uitzending en terugzending contractanten		0	50,000	50,000	0	0.00%
43101			Elektra		15,642	0	0	0	0.00%
43102			Gas		7,413	22,500	12,000	-10,500	-46.67%
43103			Benzine, olie en smeermiddelen		243,319	318,400	319,150	750	0.24%
43320			Onderhoud en aankoop van wapens/munitie		61,868	97,250	97,750	500	0.51%
43401			Kantoorbenodigheden		726	0	0	0	0.00%
43403			Boeken en Abonnementen		123,064	124,686	292,066	167,380	134.24%
43411			Dienst- en werkkleding en uitrusting		5,095	451,000	451,000	0	0.00%
43419			Diverse specifieke gebruiksgoederen		5,600	122,850	80,602	-42,248	-34.39%
43421			Voeding		641,258	604,500	676,500	72,000	11.91%
43423			Wasbehandeling		0	2,250	2,250	0	0.00%
43430			Onderhoud gebouwen en terreinen		72,702	429,060	159,000	-270,060	-62.94%
43438			Onderhoud en reparaties		0	0	15,000	15,000	100%
43440			Huur gebouwen en ruimten		1,654,552	1,384,209	1,384,209	0	0.00%
43453			Schadevergoedingen		766,977	700,000	700,000	0	0.00%
43468			Overige verpleegkosten		200,621	192,509	191,000	-1,509	-0.78%
43472			Porti- en Telegramkosten		971	10,143	10,193	50	0.49%
43474			Representatiekosten		10,277	93,700	67,925	-25,775	-27.51%
43476			Rechts- en ander deskundig advies		252,692	723,400	744,523	21,123	2.92%
43479			Accountantscontrole		0	7,200	7,200	0	0.00%
43480			Cursussen en opleidingen		74,704	2,228,415	2,518,000	289,586	13.00%
43482			Kosten laboratorium		335,308	320,000	321,000	1,000	0.31%
43484			Verband/Geneesmiddel		80,096	189,400	108,500	-80,900	-42.71%
43487			Communicatie		3,132	0	0	0	0.00%
43489			Projecten en Activiteiten		2,628,167	4,900,000	2,266,647	-2,633,353	-53.74%
43493			Contributie en Lidmaatschap		189,908	190,000	190,000	0	0.00%
43497			Specifieke kosten orde en rust		148,654	250,352	230,352	-20,000	-7.99%
43498			Overige specifieke kosten gevangenis		334,551	384,000	3,120,092	2,736,092	712.52%
43499			Overige goederen en diensten		6,649,165	3,526,044	621,446	-2,904,598	-82.38%
43501			Commissievergoeding		50,750	216,000	276,000	60,000	27.78%
43504			Reiskosten gedetineerden/Vreemdelingen		8,935	22,000	32,000	10,000	45.45%
44102			Overheidsinstellingen		11,021,862	13,447,662	13,447,662	0	0.00%
44205			Onderstand		160,233	375,000	350,900	-24,100	-6.43%
44301			Subsidie aan instellingen		2,847,145	3,025,668	3,690,538	664,870	21.97%
44110			Overdracht aan het land		0	-1,969,475	-1,500,000	469,475	
			<b>Totaal materiële kosten</b>		<b>29,792,735</b>	<b>33,723,879</b>	<b>33,071,628</b>	<b>-652,251</b>	<b>-1.93%</b>
			<b>Totaal</b>		<b>80,016,135</b>	<b>82,150,885</b>	<b>85,251,864</b>	<b>3,100,979</b>	<b>3.77%</b>

GEWONE DIENST UITGAVEN									
Kosten plaats	Grootboek rekeningen	Project Code	Omschrijving	Project Code Omschrijving	Vermoeidelijke Werkelijke uitgaven 2020	Begrote uitgaven 2021	Begrote uitgaven 2022	Verschil bedrag	Verschil %
			Hoofdstuk 6, Ministerie van Onderwijs, Cultuur, Jeugd en Sport						
60			Minister						
			Salarissen & Sociale Lasten		171,102	222,631	223,509	878	0.39%
			Overige loonkosten		0	0	0	0	0.00%
			Totaal personeelskosten		171,102	222,631	223,509	878	0.39%
			Totaal materiële kosten		19,173	133,910	133,910	0	0.00%
			Totaal Minister		190,275	356,541	357,419	878	0.25%
6010			Kabinet						
			Salarissen & Sociale Lasten		414,912	805,866	702,771	-103,095	-12.79%
			Overige loonkosten		70,542	0	26,765	26,765	100%
			Totaal personeelskosten		485,454	805,866	729,536	-76,330	-9.47%
			Totaal materiële kosten		1,643	8,800	8,800	0	0.00%
			Totaal Kabinet		487,097	814,666	738,336	-76,330	-9.37%
6021			Stafbureau						
			Salarissen & Sociale Lasten		705,451	1,180,139	910,119	-270,021	-22.88%
			Overige loonkosten		6,585	2,500	2,500	0	0.00%
			Totaal personeelskosten		712,036	1,182,639	912,619	-270,021	-22.83%
			Totaal materiële kosten		1,370,218	1,692,168	1,333,916	-358,252	-21.17%
			Totaal Stafbureau		2,082,254	2,874,807	2,246,535	-628,273	-21.85%
			<i>Afdelingen:</i>						
6110			Afdeling Onderwijs						
			Salarissen & Sociale Lasten		959,224	1,250,302	1,278,187	27,885	2.23%
			Overige loonkosten		18,923	3,000	3,000	0	0.00%
			Totaal personeelskosten		978,147	1,253,302	1,281,187	27,885	2.22%
			Totaal materiële kosten		3,216,088	7,062,207	9,160,627	2,098,420	29.71%
			Subsidies en bijdragen		74,946,158	65,090,675	65,522,433	431,758	0.66%
			Totaal Afdeling Onderwijs		79,140,393	73,406,184	75,964,247	2,558,063	3.48%
6120			Afdeling Cultuur						
			Salarissen & Sociale Lasten		680,691	835,509	838,160	2,651	0.32%
			Overige loonkosten		3,910	2,500	2,500	0	0.00%
			Totaal personeelskosten		684,601	838,009	840,660	2,651	0.32%
			Totaal materiële kosten		280,141	606,609	1,023,473	416,864	68.72%
			Subsidies en bijdragen		1,335,600	1,505,600	1,660,100	154,500	10.26%
			Totaal Afdeling Cultuur		2,300,342	2,950,218	3,524,233	574,015	19.46%
6130			Afdeling Jeugd- en Jongeren						
			Salarissen & Sociale Lasten		601,185	529,155	517,926	-11,229	-2.12%
			Overige loonkosten		516	6,550	13,100	6,550	100.00%
			Totaal personeelskosten		601,701	535,705	531,026	-4,679	-0.87%
			Totaal materiële kosten		671,399	2,210,421	2,389,026	178,605	8.08%
			Subsidies en bijdragen		443,853	386,900	673,800	286,900	74.15%
			Totaal Afdeling Jeugd en Jongeren		1,716,953	3,133,026	3,593,852	460,826	14.71%
6140			Afdeling Sportszaken						
			Salarissen & Sociale Lasten		787,896	928,623	888,520	-40,104	-4.32%
			Overige loonkosten		0	2,500	122,214	119,714	4788.56%
			Totaal personeelskosten		787,896	931,123	1,010,734	79,610	8.55%
			Totaal materiële kosten		630,000	1,733,845	1,733,845	0	0.00%
			Subsidies en bijdragen		537,845	585,000	585,000	0	0.00%
					1,955,741	3,249,968	3,329,579	79,610	2.45%
			<i>Totaal Afdelingen</i>		85,113,429	82,739,395	86,411,910	3,672,515	4.44%
			<i>Uitvoerende Organisaties:</i>						
6210			Dienst Examens						
			Salarissen & Sociale Lasten		572,988	576,276	638,611	62,334	10.82%
			Overige loonkosten		17,847	2,500	2,500	0	0.00%

GEWONE DIENST UITGAVEN									
Kosten plaats	Groothoek rekeningen	Project Code	Omschrijving	Project Code Omschrijving	Vermoedelijke Werkelijke uitgaven 2020	Begrote uitgaven 2021	Begrote uitgaven 2022	Verschil bedrag	Verschil %
			Hoofdstuk 6, Ministerie van Onderwijs, Cultuur, Jeugd en Sport						
			Totaal personeelskosten		590,835	578,776	641,111	62,334	10.77%
			Totaal materiële kosten		550,359	1,288,342	1,338,999	50,657	3.93%
			Totaal Dienst Examens		1,141,194	1,867,119	1,980,110	112,991	6.05%
6220			Dienst Studiefinanciering						
			Salarissen & Sociale Lasten		605,526	542,580	565,716	23,136	4.26%
			Overige loonkosten		264	2,500	2,500	0	0.00%
			Totaal personeelskosten		605,790	545,080	568,216	23,136	4.24%
6230			Dienst Studentenondersteuning						
			Salarissen & Sociale Lasten		1,124,763	1,246,680	1,279,712	33,032	2.65%
			Overige loonkosten		7,460	2,500	2,500	0	0.00%
			Totaal personeelskosten		1,132,223	1,249,180	1,282,212	33,032	2.64%
			Totaal materiële kosten		53,418	386,185	486,185	100,000	25.89%
			Totaal Dienst Studentenondersteuning		1,185,641	1,635,365	1,768,398	133,032	8.13%
6240			Inspectiedienst Onderwijs, Cultuur, Jeugd- en Sport						
			Salarissen & Sociale Lasten		1,143,128	1,174,276	1,193,313	19,037	1.62%
			Overige loonkosten		9,783	9,185	9,185	0	0.00%
			Totaal personeelskosten		1,152,911	1,183,461	1,202,498	19,037	1.61%
			Totaal materiële kosten		7,793	46,875	46,875	0	0.00%
			Totaal Inspectiedienst Onderwijs, Cultuur,		1,160,704	1,230,336	1,249,373	19,037	1.55%
6310			Dienst Onderwijs Innovatie						
			Salarissen & Sociale Lasten		652,070	579,613	499,628	-79,986	-13.80%
			Overige loonkosten		365	10,475	10,475	0	0.00%
			Totaal personeelskosten		652,435	590,088	510,102	-79,986	-13.55%
			Totaal materiële kosten		235,137	616,182	737,613	121,431	19.71%
			Totaal Onderwijs Innovatie		887,572	1,206,270	1,247,716	41,445	3.44%
6320			Dienst Openbaar Onderwijs						
			Salarissen & Sociale Lasten		15,316,072	16,570,534	16,808,316	237,782	1.43%
			Overige loonkosten		77,722	264,760	205,905	-58,855	-22.23%
			Totaal personeelskosten		15,393,794	16,835,293	17,014,220	178,927	1.06%
			Totaal materiële kosten		2,667,244	3,830,472	4,268,891	438,419	11.45%
			Totaal Openbaar Onderwijs		18,061,038	20,665,766	21,283,112	617,346	2.99%
			Totaal Uitvoerende Organsaties		26,378,658	31,605,819	32,552,806	946,987	3.00%
			Totaal gewone dienst		114,251,713	118,391,228	122,307,006	3,915,778	3.31%
			TOTALEN PER ECONOMISCHE CATEGORIEËN		114,251,713	118,391,228	122,307,006	3,915,778	3.31%
41001			Bezoldiging		17,987,815	21,821,196	21,736,564	-84,632	-0.39%
41005			Vakantie Toelage		1,105,351	0	0	0	0.00%
41019			Diverse vergoedingen en toelagen		194,830	348,961	284,894	-64,068	-18.36%
41021			Kindertoelage		135,830	161,039	150,669	-10,370	-6.44%
41050			Pensioenbijdrage A.P.S.		2,806,186	2,614,410	2,660,238	45,828	1.75%
41060			Compensatietoelage A.O.V./A.W.W.		1,261,585	1,508,652	1,523,638	14,986	0.99%
41070			Werkgeversbijdrage AVBZ		88,001	103,578	103,687	109	0.11%
41071			Werkgeversbijdrage FZOG		130,483	157,113	156,503	-609	-0.39%
41080			Overlijdingsuitkering		24,927	0	0	0	0.00%
41073			Ziekteverzekering Kosten Personeel		0	-272,765	-271,707	1,058	-0.39%
			Salarissen & Sociale Lasten		23,735,008	26,442,185	26,344,487	-97,698	-0.37%
41003			Overwerk		559	0	0	0	0.00%
41026			Gratificaties, extra periodiek etc		53,892	12,943	16,993	4,050	31.29%
41039			Retroactieve uitkering		159,466	37,171	159,385	122,214	328.79%

GEWONE DIENST UITGAVEN									
Kosten plaats	Grootboek rekeningen	Project Code	Omschrijving	Project Code Omschrijving	Vermoedelijke Werkelijke uitgaven 2020	Begrote uitgaven 2021	Begrote uitgaven 2022	Verschil bedrag	Verschil %
			<b>Hoofdstuk 6, Ministerie van Onderwijs, Cultuur, Jeugd en Sport</b>						
	41201		Werving en selectie		0	58,855	0	-58,855	-100.00%
	41040		Lump sum Indexering / COLA		0	0	0	0	0.00%
	41091		Onderstand bij wijze van pensioen		0	200,000	200,000	0	0.00%
	41299		Overige personeelskosten		0	0	26,765	26,765	100%
			<b>Overige loonkosten</b>		<b>213,917</b>	<b>308,969</b>	<b>403,143</b>	<b>94,174</b>	<b>30.48%</b>
			<b>Totaal personeelskosten</b>		<b>23,948,925</b>	<b>26,751,154</b>	<b>26,747,630</b>	<b>-3,524</b>	<b>-0.01%</b>
	41204		Reis- en verblijfskosten		43,728	32,525	32,525	0	0.00%
	43000		Personeel van derden		139,432	323,993	453,530	129,537	39.98%
	43002		Bezoldiging tijdelijke personeel		41,847	0	0	0	0.00%
	43101		Electriciteit		70,125	193,960	193,960	0	0.00%
	43103		Benzine, olie en smeermiddelen		8,350	58,780	58,780	0	0.00%
	43403		Boeken en abonnementen		765	3,853	3,853	0	0.00%
	43419		Diverse specifieke gebruiksgoederen		39,408	94,535	106,760	12,225	12.93%
	43420		Water		158,340	236,585	236,585	0	0.00%
	43421		Voeding		12,726	24,810	24,810	0	0.00%
	43430		Onderhoud gebouwen en terreinen		58,363	251,169	251,169	0	0.00%
	43436		Onderhoud kantoormachines		3,397	12,500	12,500	0	0.00%
	43450		Verzekering gebouwen		0	0	1,133,420	1,133,420	100%
	43455		Talenten Beurs		44,706	48,179	150,000	101,821	211.34%
	43456		Beheersfaciliteiten		459,236	480,000	480,000	0	0.00%
	43457		Examenskosten		353,785	399,343	450,000	50,657	12.69%
	43458		Schoolbus vervoer		1,654,041	4,610,000	4,000,000	-610,000	-13.23%
	43470		Advertentiekosten		0	1,000	0	0	0.00%
	43472		Porti- en Telegramkosten		3,397	43,000	43,000	0	0.00%
	43474		Representatiekosten		0	15,000	15,000	0	0.00%
	43476		Rechts- en ander deskundig advies		92,086	405,959	1,054,959	649,000	159.87%
	43477		Proces en Gerechtskosten		0	980	980	0	0.00%
	43480		Cursussen en opleidingen		38,600	35,300	35,300	0	0.00%
	43489		Projecten en activiteiten		2,515,684	6,654,897	8,193,214	1,538,317	23.12%
	43491		Beveiliging		1,778,165	1,294,153	1,294,153	0	0.00%
	43493		Contributie en Lidmaatschap		0	23,750	23,750	0	0.00%
	43499		Overige goederen en diensten		155,878	615,480	605,480	-10,000	-1.62%
	43501		Commissievergoeding		16,496	87,500	127,500	40,000	45.71%
	43503		SLA, Contracts and Licenses		715,193	1,481,474	1,890,893	409,419	27.64%
	43511		Schoonmaakbenodigdheden		10,227	0	0	0	0.00%
	43512		Calamiteitenbestrijding		1,334,115	1,511,550	1,113,298	-398,252	-26.35%
	43518		School Materialen		0	464,750	464,750	0	0.00%
	43521		Verzekering Studenten		171,467	338,607	338,607	0	0.00%
	44110		Overdracht aan het land		0	-322,404	-322,404	0	-100.00%
	44301		Subsidie aan instellingen		2,317,298	2,477,500	2,918,900	441,400	17.82%
	44302		Subsidies Onderwijs		74,946,158	65,090,675	65,522,433	-431,758	-0.66%
	44231		Studiebeurzen toelagen		3,089,175	4,326,672	4,326,672	0	0.00%
			<b>Totaal materiële kosten</b>		<b>90,302,788</b>	<b>91,640,074</b>	<b>95,559,376</b>	<b>3,919,302</b>	<b>4.28%</b>
			<b>Totaal</b>		<b>114,251,713</b>	<b>118,391,228</b>	<b>122,307,006</b>	<b>3,915,778</b>	<b>3.31%</b>

GEWONE DIENST UITGAVEN									
Kosten- plaats	Grootboek rekeningen	Project Code	Omschrijving	Project Omschrijving	Vermoedelijk werkelijke uitgave 2020	Begrote uitgaven 2021	Begrote uitgaven 2022	Verschil bedrag	Verschil %
			<b>Hoofdstuk 7, Ministerie van Volksgezondheid, Sociale Ontwikkeling en Arbeid</b>						
70			<b>Minister</b>						
			Salarissen & Sociale Lasten		270,344	222,631	223,509	878	0.39%
			Overige loonkosten		685	0	0	0	0.00%
			<b>Totaal personeelskosten</b>		<b>271,029</b>	<b>222,631</b>	<b>223,509</b>	<b>878</b>	<b>0.39%</b>
			Totaal materiële kosten		338,413	489,000	389,000	-100,000	-20.45%
			<b>Totaalkosten Minister</b>		<b>609,442</b>	<b>711,631</b>	<b>612,509</b>	<b>-99,122</b>	<b>-13.93%</b>
7010			<b>Kabinet</b>						
			Salarissen & Sociale Lasten		402,203	875,828	779,102	-96,726	-11.04%
			Overige loonkosten		99,211	0	43,230	43,230	100%
			<b>Totaal personeelskosten</b>		<b>501,414</b>	<b>875,828</b>	<b>822,332</b>	<b>-53,496</b>	<b>-6.11%</b>
			Totaal materiële kosten		3,386	28,000	20,000	-8,000	-28.57%
			<b>Totaal Kabinet</b>		<b>504,800</b>	<b>903,828</b>	<b>842,332</b>	<b>-61,496</b>	<b>-6.80%</b>
7021			<b>Stafbureau</b>						
			Salarissen & Sociale Lasten		958,836	1,068,845	995,151	-73,693	-6.89%
			Overige loonkosten		12,728	3,750	3,750	0	0.00%
			<b>Totaal personeelskosten</b>		<b>971,564</b>	<b>1,072,595</b>	<b>998,901</b>	<b>-73,693</b>	<b>-6.87%</b>
			Totaal materiële kosten		40,706	204,343	204,343	0	0.00%
			<b>Totaal Stafbureau</b>		<b>1,012,270</b>	<b>1,276,938</b>	<b>1,203,244</b>	<b>-73,693</b>	<b>-5.77%</b>
			<i>Afdelingen:</i>						
7110			<b>Afdeling Volksgezondheid</b>						
			Salarissen & Sociale Lasten		776,184	609,577	714,207	104,630	17.16%
			Overige loonkosten		11,320	5,000	5,000	0	0.00%
			<b>Totaal personeelskosten</b>		<b>787,504</b>	<b>614,577</b>	<b>719,207</b>	<b>104,630</b>	<b>17.02%</b>
			Totaal materiële kosten		78,116	3,776,127	1,426,127	-2,350,000	-62.23%
			<b>Totaal Afdeling Volksgezondheid</b>		<b>865,620</b>	<b>4,390,704</b>	<b>2,145,334</b>	<b>-2,245,370</b>	<b>-51.14%</b>
7120			<b>Afdeling Sociale Ontwikkeling</b>						
			Salarissen & Sociale Lasten		655,597	429,208	430,185	976	0.23%
			Overige loonkosten		0	3,750	3,750	0	0.00%
			<b>Totaal personeelskosten</b>		<b>655,597</b>	<b>432,958</b>	<b>433,935</b>	<b>976</b>	<b>0.23%</b>
			Totaal materiële kosten		1,817,582	1,551,000	2,196,360	645,360	41.61%
			<b>Totaal Afdeling Sociale Ontwikkeling</b>		<b>2,473,179</b>	<b>1,983,958</b>	<b>2,630,295</b>	<b>646,336</b>	<b>32.58%</b>
7120			<b>Afdeling Sociale Ontwikkeling Tijdelijk Personeel</b>						
7130			<b>Afdeling Arbeidszaken (Department of Labor)</b>						
			Salarissen & Sociale Lasten		253,805	517,879	555,264	37,385	7.22%
			Overige loonkosten		1,728	3,750	3,750	0	0.00%
			<b>Totaal personeelskosten</b>		<b>255,533</b>	<b>521,629</b>	<b>559,014</b>	<b>37,385</b>	<b>7.17%</b>
			Totaal materiële kosten		9,694	567,000	637,000	70,000	12.35%
			<b>Totaal Afdeling Arbeidszaken</b>		<b>265,227</b>	<b>1,088,629</b>	<b>1,196,014</b>	<b>107,385</b>	<b>9.86%</b>
			<i>Uitvoerende Organisaties:</i>						
7210			<b>Sociale Dienst</b>						
			Salarissen & Sociale Lasten		705,128	658,680	635,388	-23,292	-3.54%
			Overige loonkosten		11,180	3,750	3,750	0	0.00%
			<b>Totaal personeelskosten</b>		<b>716,308</b>	<b>662,430</b>	<b>639,138</b>	<b>-23,292</b>	<b>-3.52%</b>
			Totaal materiële kosten		3,527,378	8,648,500	8,648,500	0	0.00%
			<b>Totaal Sociale Dienst</b>		<b>4,243,686</b>	<b>9,310,930</b>	<b>9,287,638</b>	<b>-23,292</b>	<b>-0.25%</b>
7210			<b>Sociale dienst Tijdelijk Personeel</b>						
7220			<b>Inspectie Volksgezondheid</b>						
			Salarissen & Sociale Lasten		1,605,615	1,597,177	1,612,016	14,839	0.93%
			Overige loonkosten		14,188	6,500	6,500	0	0.00%
			<b>Totaal personeelskosten</b>		<b>1,619,803</b>	<b>1,603,677</b>	<b>1,618,516</b>	<b>14,839</b>	<b>0.93%</b>

GEWONE DIENST UITGAVEN									
Kosten- plaats	Grootboek rekeningen	Project Code	Project Omschrijving	Project Omschrijving	Vermoedelijk werkelijke uitgave 2020	Begrote uitgaven 2021	Begrote uitgaven 2022	Verschil bedrag	Verschil %
			Hoofdstuk 7, Ministerie van Volksgezondheid, Sociale Ontwikkeling en Arbeid						
			Totaal materiële kosten		30,872	82,375	82,375	0	0.00%
			Totaal Inspectie Volksgezondheid		1,650,675	1,686,052	1,700,891	14,839	0.88%
7230			Sociale Verzekering en Ziektekosten						
			Totaal materiële kosten		5,575,313	6,175,000	7,675,000	1,500,000	24.29%
			Totaal Sociale Voorzieningen		50,580,000	43,280,000	51,500,000	8,220,000	18.99%
			Totaal Sociale Verzekering en Ziektekosten		56,155,313	49,455,000	59,175,000	9,720,000	19.65%
7240			Dienst Ambulance Hulpverlening						
			Salarissen & Sociale Lasten		2,226,529	2,200,016	2,280,638	80,623	3.66%
			Overige loonkosten		504,361	424,150	444,150	20,000	4.72%
			Totaal personeelskosten		2,730,890	2,624,166	2,724,788	100,623	3.83%
			Totaal materiële kosten		403,325	484,150	571,450	87,300	18.03%
			Totaal Dienst Ambulance Hulpverlening		3,134,215	3,108,316	3,296,238	187,923	6.05%
7240			Dienst Ambulance Hulpverlening tijdelijke personeel						
7250			Dienst Collectieve Preventie						
			Salarissen & Sociale Lasten		1,812,277	1,729,479	1,734,885	5,406	0.31%
			Overige loonkosten		106,629	432,500	432,500	0	0.00%
			Totaal personeelskosten		1,918,906	2,161,979	2,167,385	5,406	0.25%
			Totaal materiële kosten		1,358,831	5,295,570	5,452,570	157,000	2.96%
			Totaal Dienst Collectieve Preventie		3,277,737	7,457,549	7,619,955	162,406	2.18%
7250			Dienst Collectieve Preventie Tijdelijk Personeel						
7260			Dienst Volksontwikking, gezin en Humanitaire Zaken						
			Salarissen & Sociale Lasten		613,151	592,908	594,378	1,469	0.25%
			Overige loonkosten		2,915	3,182	3,182	0	0.00%
			Indirecte personeelskosten		0	0	0	0	0.00%
			Totaal personeelskosten		616,066	596,090	597,560	1,469	0.25%
			Totaal materiële kosten		398,246	1,004,000	1,199,000	195,000	19.42%
			Totaal Dienst Volksgezondheid, Gezin en Humanitaire Zaken		1,014,312	1,600,090	1,796,560	196,469	12.28%
7270			Dienst Arbeidszaken						
			Salarissen & Sociale Lasten		1,559,620	1,506,408	1,537,266	30,858	2.05%
			Overige loonkosten		28,016	7,500	7,500	0	0.00%
			Totaal personeelskosten		1,587,636	1,513,908	1,544,766	30,858	2.04%
			Totaal materiële kosten		22,410	327,000	327,000	0	0.00%
			Totaal Dienst Arbeidszaken		1,610,046	1,840,908	1,871,766	30,858	1.68%
			Totaal Uitvoerende Organisaties						
7280			Advies- en Onderzoeksraden:						
			Totaal materiële kosten		65,100	184,200	184,200	0	0.00%
7280			Semi-private en NGO Organisaties:						
	44201		Subsidie en bijdragen		786,023	0	0	0	0.00%
	44301		Subsidie aan instellingen		0	1,551,800	1,356,800	-195,000	-12.57%
			Totaal gewone dienst		77,667,645	86,550,532	94,918,776	8,368,245	9.67%
			TOTALEN PER ECONOMISCHE CATEGORIEËN		77,667,645	86,550,532	94,918,776	8,368,245	9.67%
41001			Bezoldiging		8,857,226	9,645,778	9,727,939	82,161	0.85%

GEWONE DIENST UITGAVEN								
Kosten- Grootboek plaats rekeningen	Project Code	Project Omschrijving	Vermoedelijk werkelijke uitgave 2020	Begrote uitgaven 2021	Begrote uitgaven 2022	Vershil bedrag	Vershil %	
		<b>Hoofdstuk 7, Ministerie van Volksgezondheid, Sociale Ontwikkeling en Arbeid</b>						
	41003	Overwerk	550,521	820,400	840,400	20,000	2.44%	
	41005	Vakantie Toelage	568,252	0	0	0	0.00%	
	41019	Diverse vergoedingen en toelagen	200,722	477,222	406,410	-70,813	-14.84%	
	41021	Kindertoelage	62,030	59,510	59,620	110	0.18%	
	41050	Pensioerbijdrage A.P.S	1,370,353	1,140,385	1,183,599	43,215	3.79%	
	41060	Compensatietoelag A.O.V./A.W.W.	667,423	687,364	716,198	28,834	4.19%	
	41070	Werkgeversbijdrage AVBZ	49,622	49,148	49,781	634	1.29%	
	41071	Werkgeversbijdrage FZOG	63,661	68,972	70,041	1,069	1.55%	
		<b>Salarissen &amp; Sociale Lasten</b>	<b>12,389,810</b>	<b>12,948,779</b>	<b>13,053,988</b>	<b>105,209</b>	<b>0.81%</b>	
	41026	Gratificaties, extra periodiek etc.	71,036	73,432	73,432	0	0.00%	
	41039	Retroactieve uitkering	171,404	0	0	0	0.00%	
	41040	Lump sum Indexering / COLA	0	0	0	0	0.00%	
	41299	Overige personeelskosten	0	0	43,230	43,230	100%	
		<b>Overige loonkosten</b>	<b>242,440</b>	<b>73,432</b>	<b>116,662</b>	<b>43,230</b>	<b>58.87%</b>	
		<b>Indirecte personeelskosten</b>	<b>0</b>	<b>0</b>	<b>0</b>	<b>0</b>	<b>0.00%</b>	
		<b>Totaal personeelskosten</b>	<b>12,632,250</b>	<b>13,022,211</b>	<b>13,170,650</b>	<b>148,439</b>	<b>1.14%</b>	
	43002	Bezoldiging	2,600	0	0	0	0.00%	
		<b>Totaal tijdelijk personeelskosten</b>	<b>2,600</b>	<b>0</b>	<b>0</b>	<b>0</b>	<b>0.00%</b>	
	41073	BZV	30,905,000	22,985,256	30,878,401	7,893,145	34.34%	
	41203	Maaltijden	2,858	2,800	2,800	0	0.00%	
	41204	Reis- en verblijfskosten	9,137	843	843	0	0.00%	
	43000	Personeel van derden	293,705	1,931,320	2,117,320	186,000	9.63%	
	43101	Electriciteit	426	0	0	0	0.00%	
	43103	Benzine, olie en smeermiddelen	76,702	138,000	138,000	0	0.00%	
	43401	Kantoorbenodigdheden	312	0	0	0	0.00%	
	43403	Boeken en abonnementen	16,922	38,600	45,600	7,000	18.13%	
	43411	Dienst- en werkkleding en uitrusting	39,262	28,000	18,000	-10,000	-35.71%	
	43419	Diverse specifieke gebruiksgoederen	96,664	645,000	639,000	-6,000	-0.93%	
	43435	Onderhoud vervoermiddelen	69,105	95,000	85,000	-10,000	-10.53%	
	43452	Verzekering personeel	9,706	15,000	15,000	0	0.00%	
	43459	Beleidsontwikkelings taken	9,943	115,000	115,000	0	0.00%	
	43470	Advertentiekosten	0	0	0	0	0.00%	
	43474	Representatiekosten	2,312	17,000	17,000	0	0.00%	
	43473	Bankkosten	1,500	0	0	0	0.00%	
	43476	Rechts- en ander deskundig advies	316,151	1,580,000	1,580,000	0	0.00%	
	43477	Proces en Gerechtskosten	0	15,000	15,000	0	0.00%	
	43480	Cursussen en opleidingen	75,817	28,125	28,125	0	0.00%	
	43483	Jeugd tand verzorging	976	90,000	90,000	0	0.00%	
	43487	Communicatie	0	36,000	36,000	0	0.00%	
	43489	Projecten en Activiteiten	6,633,727	22,851,500	15,799,160	-7,052,340	-30.86%	
	43493	Contributie en Lidmaatschap	0	250,877	250,877	0	0.00%	
	43499	Overige goederen en diensten	142,834	279,000	161,000	-118,000	-42.29%	
	43501	Commissievergoeding	65,100	184,200	184,200	0	0.00%	
	43512	Calamiteitenbestrijding	228,300	0	0	0	0.00%	
	44201	Subsidie en bijdragen	786,023	0	0	0	0.00%	
	44210	Onderstand uitkeringen	5,538,412	6,000,000	7,500,000	1,500,000	25.00%	
	44212	Begrafeniskosten onvermogens	36,901	75,000	75,000	0	0.00%	
	44213	Noodvoorzieningen aan behoeften	0	100,000	100,000	0	0.00%	
	44301	Subsidie aan instellingen	0	1,551,800	1,356,800	-195,000	-12.57%	
	47002	PP kaarthouders	13,175,000	13,675,000	14,000,000	325,000	2.38%	
	47004	Overheidsbijdrage SZV	6,500,000	6,500,000	6,500,000	0	0.00%	
	44110	Overdracht aan het land	0	-5,700,000	0	5,700,000	-100%	
		<b>Totaal materiële kosten</b>	<b>65,032,795</b>	<b>73,528,321</b>	<b>81,748,126</b>	<b>8,219,805</b>	<b>11.18%</b>	
		<b>Totaal</b>	<b>77,667,645</b>	<b>86,550,532</b>	<b>94,918,776</b>	<b>8,368,244</b>	<b>9.67%</b>	

GEWONE DIENST UITGAVEN									
Kosten- plaats	Grootboek rekeningen	Project Code	Omschrijving	Project Code omschrijving	Vermoedelijk Werkelijke uitgaven 2020	Begrote uitgaven 2021	Begrote uitgaven 2022	Verschil bedrag	Verschil %
			Hoofdstuk 8, Ministerie van Toerisme, Economische Zaken, Vervoer en Telecommunicatie						
80			Minister						
			Salarissen & Sociale Lasten		156,842	222,631	223,509	878	0.39%
			Overige loonkosten		0	0	0	0	0.00%
			Totaal personeelskosten		156,842	222,631	223,509	878	0.39%
			Totaal materiële kosten		83,101	109,707	130,400	20,693	18.86%
			Totaal Minister		239,943	332,338	353,909	21,571	6.49%
8010			Kabinet						
			Salarissen & Sociale Lasten		847,953	788,302	663,480	-124,822	-15.83%
			Overige loonkosten		98,208	2,500	40,153	37,653	1506.1%
			Totaal personeelskosten		946,161	790,802	703,633	-87,169	-11.02%
			Totaal materiële kosten		53,559	227,949	459,458	231,509	101.56%
			Totaal Kabinet		999,720	1,018,751	1,163,091	144,340	14.17%
8021			Stafbureau						
			Salarissen & Sociale Lasten		493,434	618,215	764,709	146,494	23.70%
			Overige loonkosten		0	2,500	2,500	0	0.00%
			Totaal personeelskosten		493,434	620,715	767,209	146,494	23.60%
			Totaal materiële kosten		108,525	116,293	225,743	109,450	94.12%
			Totaal Stafbureau		601,960	737,008	992,952	255,944	34.73%
8021			Stafbureau tijdelijke personeel						
			<i>Afdelingen:</i>						
8110			Afdeling Economie, Vervoer en Telecommunicatie						
			Salarissen & Sociale Lasten		673,855	1,039,164	1,243,778	204,614	19.69%
			Overige loonkosten		10,885	3,500	3,500	0	0.00%
			Totaal personeelskosten		684,740	1,042,664	1,247,278	204,614	19.62%
			Totaal materiële kosten		236,414	392,094	379,994	-12,100	-3.09%
			Totaal Afdeling Economie, Vervoer en Telecommunicatie		921,154	1,434,758	1,627,272	192,514	13.42%
8110			Afdeling Economie, Vervoer en Telecommunicatie tijdelijke personeel						
			Totaal personeelskosten		3,684	56,788	56,788	0	0.00%
			Totaal Afdelingen		924,838	1,491,546	1,684,061	192,514	12.91%
			<i>Uitvoerende Organisaties:</i>						
8210			Meteorologie						
			Salarissen & Sociale Lasten		1,073,112	1,208,166	1,320,899	112,733	9.33%
			Overige loonkosten		61,454	55,000	55,000	0	0.00%
			Totaal personeelskosten		1,134,566	1,263,166	1,375,899	112,733	8.92%
			Totaal materiële kosten		87,906	144,830	291,200	146,370	101.06%
			Totaal Meteorologie		1,222,472	1,407,996	1,667,099	259,103	18.40%
8220			Dienst Economische Vergunningen						
			Salarissen & Sociale Lasten		948,312	948,844	1,069,267	120,423	12.69%
			Overige loonkosten		13,050	5,000	5,000	0	0.00%
			Totaal personeelskosten		961,361	953,844	1,074,267	120,423	12.63%
			Totaal materiële kosten		106,994	105,500	115,500	10,000	9.48%
			Totaal Dienst Economische Vergunningen		1,068,355	1,059,344	1,189,767	130,423	12.31%



GEWONE DIENST UITGAVEN									
Kosten- plaats	Grootboek rekeningen	Project Code	Omschrijving	Project Code omschrijving	Vermoedelijk Werkelijke uitgaven 2020	Begrote uitgaven 2021	Begrote uitgaven 2022	Verschil bedrag	Verschil %
			<b>Hoofdstuk 8, Ministerie van Toerisme, Economische Zaken, Vervoer en Telecommunicatie</b>						
8220			<i>Dienst Economische Vergunningen tijdelijk personeel</i>						
8230			<b>Inspectiedienst Economische Zaken</b>						
			Salarissen & Sociale Lasten		5,101,403	5,328,099	5,347,648	19,550	0.37%
			Overige loonkosten		52,478	37,500	37,500	0	0.00%
			<b>Totaal personeelskosten</b>		<b>5,153,880</b>	<b>5,365,599</b>	<b>5,385,148</b>	<b>19,550</b>	<b>0.36%</b>
			<b>Totaal materiële kosten</b>		<b>76,782</b>	<b>184,034</b>	<b>183,974</b>	<b>-60</b>	<b>-0.03%</b>
			<b>Totaal Inspectiedienst Economie en Arbeid</b>		<b>5,230,662</b>	<b>5,549,633</b>	<b>5,569,123</b>	<b>19,490</b>	<b>0.35%</b>
8230			<b>Inspectiedienst Economische Zaken Tijdelijk Personeel</b>						
8240			<b>Toeristenbureau</b>						
			Salarissen & Sociale Lasten		1,332,527	1,274,523	1,479,238	204,715	16.06%
			Overige loonkosten		715	3,215	29,740	26,525	825.04%
			<b>Totaal personeelskosten</b>		<b>1,333,242</b>	<b>1,277,738</b>	<b>1,508,978</b>	<b>231,240</b>	<b>18.10%</b>
			<b>Totaal materiële kosten</b>		<b>1,984,574</b>	<b>7,972,180</b>	<b>7,622,180</b>	<b>-350,000</b>	<b>-4.39%</b>
			<b>Totaal Toeristenbureau</b>		<b>3,317,815</b>	<b>9,249,918</b>	<b>9,131,158</b>	<b>-118,760</b>	<b>-1.28%</b>
8240			<b>Toeristenbureau tijdelijke</b>						
8250			<b>Statistiekbureau</b>						
			Salarissen & Sociale Lasten		808,346	892,499	973,018	80,519	9.02%
			Overige loonkosten		0	5,000	5,000	0	0.00%
			<b>Totaal personeelskosten</b>		<b>808,346</b>	<b>897,499</b>	<b>978,018</b>	<b>80,519</b>	<b>8.97%</b>
			<b>Totaal materiële kosten</b>		<b>249,295</b>	<b>667,423</b>	<b>1,467,423</b>	<b>800,000</b>	<b>119.86%</b>
			<b>Totaal Statistiekbureau</b>		<b>1,057,640</b>	<b>1,564,922</b>	<b>2,445,441</b>	<b>880,519</b>	<b>56.27%</b>
8250			<b>Statistiekbureau Tijdelijk Personeel</b>						
8260			<b>Dienst Lucht- en Scheepvaart</b>						
			Salarissen & Sociale Lasten		1,383,777	1,370,755	1,600,307	229,552	16.75%
			Overige loonkosten		0	2,500	2,500	0	0.00%
			<b>Totaal personeelskosten</b>		<b>1,383,777</b>	<b>1,373,255</b>	<b>1,602,807</b>	<b>229,552</b>	<b>16.72%</b>
			<b>Totaal materiële kosten</b>		<b>7,790</b>	<b>272,840</b>	<b>772,660</b>	<b>499,820</b>	<b>183.19%</b>
			<b>Totaal Dienst Lucht-en Scheepvaart</b>		<b>1,391,567</b>	<b>1,646,095</b>	<b>2,375,467</b>	<b>729,372</b>	<b>44.31%</b>
8280			<b>Bureau Intellectuele Eigendom Sint Maarten</b>						
			<b>Totaal Uitvoerende Organisaties</b>		<b>13,288,511</b>	<b>20,477,909</b>	<b>22,378,054</b>	<b>1,900,146</b>	<b>9.28%</b>
8270			<b>Semi-private en NGO Organisaties:</b>						
	44201		<i>Subsidies en bijdragen</i>		250,000	0	0	0	0.00%
	44301		<i>Subsidies aan instellingen</i>		0	1,717,500	2,187,500	470,000	27.37%
			<u>Economie, Vervoer en Telecommunicatie</u>						
			<b>Totaal Economie, Vervoer en Telecommunicatie subsidies</b>		<b>0</b>	<b>1,212,500</b>	<b>862,500</b>	<b>-350,000</b>	<b>-28.87%</b>
			<u>Toeristen Bureau</u>						
			<b>Totaal Toeristen Bureau subsidies</b>		<b>250,000</b>	<b>505,000</b>	<b>1,325,000</b>	<b>820,000</b>	<b>162.38%</b>
			<b>Totaal Semi-private en NGO Organisatie</b>		<b>250,000</b>	<b>1,717,500</b>	<b>2,187,500</b>	<b>470,000</b>	<b>27.37%</b>

GEWONE DIENST UITGAVEN									
Kosten- plaats	Grootboek rekeningen	Project Code	Omschrijving	Project Code omschrijving	Vermeendelijk Werkelijke uitgaven 2020	Begrote uitgaven 2021	Begrote uitgaven 2022	Vershil bedrag	Vershil %
			<b>Hoofdstuk 8, Ministerie van Toerisme, Economische Zaken, Vervoer en Telecommunicatie</b>						
			<b>Totaal gewone dienst</b>		<b>16,304,973</b>	<b>25,775,052</b>	<b>28,759,567</b>	<b>2,984,515</b>	<b>11.58%</b>
<b>TOTALEN PER ECONOMISCHE CATEGORIEËN</b>					<b>16,304,973</b>	<b>25,775,052</b>	<b>28,759,567</b>	<b>2,984,515</b>	<b>11.58%</b>
41001			Bezoldiging		9,540,103	11,210,854	12,114,215	903,360	8.06%
41005			Vakantie Toelage		644,058	0	0	0	0.00%
41019			Diverse vergoedingen en toelagen		215,497	303,413	171,794	-131,619	-43.38%
41020			Standplaatsoelage		8,008	0	0	0	0.00%
41021			Kindertoelage		75,940	103,740	104,400	660	0.64%
41050			Pensioenbijdrage A.P.S.		1,508,362	1,309,613	1,455,965	146,351	11.18%
41060			Compensatietoelag A.O.V./A.W.W.		710,274	768,859	845,928	77,069	10.02%
41070			Werkgeversbijdrage AVBZ		49,345	54,135	57,757	3,621	6.69%
41071			Werkgeversbijdrage FZOG		67,974	80,718	87,222	6,504	8.06%
41073			Ziekteverzekering Kosten Personeel		0	-140,136	-151,428	-11,292	8.06%
			<b>Salarissen &amp; Sociale Lasten</b>		<b>12,819,560</b>	<b>13,691,198</b>	<b>14,685,853</b>	<b>994,655</b>	<b>7.26%</b>
41003			Overwerk		67,936	70,715	79,000	8,285	11.72%
41026			Gratificaties, extra periodiek etc		19,649	23,500	41,740	18,240	77.62%
41039			Retroactieve uitkering		149,204	22,500	22,500	0	0.00%
41201			Werving en selectie		511	0	0	0	0.00%
41040			Lump sum Indexering / COLA		0	0	0	0	0.00%
41299			Overige personeelskosten		0	0	37,653	37,653	100%
			<b>Overige loonkosten</b>		<b>237,300</b>	<b>116,715</b>	<b>180,893</b>	<b>64,178</b>	<b>54.99%</b>
			<b>Totaal personeelskosten</b>		<b>13,056,860</b>	<b>13,807,913</b>	<b>14,866,746</b>	<b>1,058,833</b>	<b>7.67%</b>
43002			Bezoldiging		1,228	52,283	52,283	0	0.00%
43060			Compensatietoelag A.O.V./A.W.W.		0	3,871	3,871	0	0.00%
43070			Werkgeversbijdrage AVBZ		0	258	258	0	0.00%
43071			Werkgeversbijdrage FZOG		0	376	376	0	0.00%
			<b>Totaal Tijdelijke personeelskosten</b>		<b>3,684</b>	<b>56,788</b>	<b>56,788</b>	<b>0</b>	<b>0.00%</b>
41204			Reis- en verblijfskosten		40,393	15,062	177,305	162,243	1077.17%
43000			Personeel van Derden		298,200	473,100	731,279	258,179	54.57%
43101			Electriciteit		2,297	0	0	0	0.00%
43103			Benzine, olie en smeermiddelen		25,487	52,000	53,900	1,900	3.65%
43403			Boeken en Abonnementen		110,126	82,500	181,940	99,440	120.53%
43411			Dienst- en werkkleding en uitrusting		2,228	30,609	30,609	0	0.00%
43419			Diverse specifieke gebruiksgoederen		54,353	65,000	65,000	0	0.00%
43439			Overige Onderhoud		0	4,500	3,000	-1,500	-33.33%
43474			Representatiekosten		26,975	87,600	79,000	-8,600	-9.82%
43476			Rechts- en ander deskundig advies		49,142	324,250	288,250	-36,000	-11.10%
43480			Cursussen en opleidingen		52,120	67,150	259,850	192,700	286.97%
43489			Projecten en activiteiten		7,132	268,000	268,000	0	0.00%
43493			Contributie en Lidmaatschap		30,911	121,980	141,200	19,220	15.76%
43499			Overige goederen en diensten		102,623	181,100	499,200	318,100	175.65%
43505			Statistiek Onderzoek Algemeen		41,753	750,000	350,000	-400,000	-53.33%
43512			Calamiteitenbestrijding		83,864	0	0	0	0.00%
43506			Statistiek Onderzoek Specifiek		157,518	400,000	1,200,000	800,000	200.00%
43516			Marketing en Promotie		1,909,309	7,270,000	7,320,000	50,000	0.69%
44201			Subsidies en bijdragen		250,000	0	0	0	0.00%
44301			Subsidies aan instellingen		0	1,717,500	2,187,500	470,000	27.37%
			<b>Totaal materiële kosten</b>		<b>3,244,429</b>	<b>11,910,351</b>	<b>13,836,033</b>	<b>1,925,682</b>	<b>16.17%</b>
			<b>Totaal</b>		<b>16,304,973</b>	<b>25,775,052</b>	<b>28,759,567</b>	<b>2,984,515</b>	<b>11.58%</b>

GEWONE DIENST UITGAVEN									
Kosten- plaats	Grootboek rekeningen	Project Code	Omschrijving	Project Code Omschrijving	Vermoedelijk werkelijke uitgave 2020	Begrote uitgaven 2021	Begrote uitgaven 2022	Verschil bedrag	Verschil %
			<b>Hoofdstuk 9, Ministerie van Volkshuisvesting, Ruimtelijke Ordening en Milieu</b>						
90			<b>Minister</b>						
			Salarissen & Sociale Lasten		268,425	223,658	224,536	878	0.39%
			Overige loonkosten		0	0	0	0	0.00%
			<b>Totaal personeelskosten</b>		<b>268,425</b>	<b>223,658</b>	<b>224,536</b>	<b>878</b>	<b>0.39%</b>
			Totaal materiële kosten		9,814	153,580	153,580	0	0.00%
			<b>Totaal Minister</b>		<b>278,239</b>	<b>377,238</b>	<b>378,116</b>	<b>878</b>	<b>0.23%</b>
9010			<b>Kabinet</b>						
			Salarissen & Sociale Lasten		299,512	793,142	774,057	-19,085	-2.41%
			Overige loonkosten		300,264	0	40,080	40,080	100%
			<b>Totaal personeelskosten</b>		<b>599,776</b>	<b>793,142</b>	<b>814,137</b>	<b>20,995</b>	<b>2.65%</b>
			Totaal materiële kosten		209,086	215,403	215,403	0	0.00%
			<b>Totaal Kabinet</b>		<b>808,862</b>	<b>1,008,545</b>	<b>1,029,540</b>	<b>20,995</b>	<b>2.08%</b>
9021			<b>Stafbureau</b>						
			Salarissen & Sociale Lasten		1,143,455	926,845	1,000,426	73,581	7.94%
			Overige loonkosten		65,508	12,500	12,500	0	0.00%
			Indirecte personeelslasten		0	35,000	35,000	0	0.00%
			<b>Totaal Personeelskosten</b>		<b>1,208,963</b>	<b>974,345</b>	<b>1,047,926</b>	<b>73,581</b>	<b>7.55%</b>
			Totaal materiële kosten		35,798	191,845	191,845	0	0.00%
			<b>Totaal Stafbureau</b>		<b>1,244,761</b>	<b>1,166,189</b>	<b>1,239,771</b>	<b>73,581</b>	<b>6.31%</b>
9021			<b>Stafbureau Tijdelijk Personeel</b>						
			<i>Afdelingen:</i>						
9110			<b>Afdeling Volkshuisvesting, Ruimtelijke Ontwikkeling en Milieu</b>						
			Salarissen & Sociale Lasten		764,734	929,318	942,855	13,537	1.46%
			Overige loonkosten		9,365	10,000	10,000	0	0.00%
			<b>Totaal personeelskosten</b>		<b>774,099</b>	<b>939,318</b>	<b>952,855</b>	<b>13,537</b>	<b>1.44%</b>
			Totaal Algemene kosten		71,335	56,408	150,408	94,000	166.64%
			Structuur- en Bestemmingsplannen						
			Totaal Overname Landstaken		0	0	0	0	0.00%
			Totaal materiële kosten		71,335	56,408	150,408	94,000	166.64%
			<b>Totaal Afdeling VROM</b>		<b>845,434</b>	<b>995,726</b>	<b>1,103,263</b>	<b>107,537</b>	<b>10.80%</b>
9110			<b>Afdeling Volkshuisvesting, Ruimtelijke Ontwikkeling en Milieu Tijdelijk Personeel</b>						
9115			<b>Semi-private en NGO Organisaties:</b>						
			Totaal Subsidie en bijdragen		300,000	742,435	762,898	20,463	2.76%
			Totaal Beheersovereenkomsten		204,000	381,500	381,500	0	0.00%
			<i>Uitvoerende Organisaties:</i>						
9210			<b>Beheersdienst</b>						
			Salarissen & Sociale Lasten		3,515,365	3,619,158	4,061,264	442,105	12.22%
			Overige loonkosten		85,829	464,868	464,868	1	0.00%
			<b>Totaal personeelskosten</b>		<b>3,601,195</b>	<b>4,084,026</b>	<b>4,526,132</b>	<b>442,106</b>	<b>10.83%</b>
			<i>General</i>						
			<b>Totaal Algemeen</b>		<b>42,859</b>	<b>123,500</b>	<b>123,500</b>	<b>0</b>	<b>0.00%</b>

GEWONE DIENST UITGAVEN									
Kosten- plaats	Grootboek rekeningen	Project Code	Omschrijving	Project Code Omschrijvin g	Vermoedelijk werkelijke uitgave 2020	Begrote uitgaven 2021	Begrote uitgaven 2022	Verschil bedrag	Verschil %
			<b>Hoofdstuk 9, Ministerie van Volkshuisvesting, Ruimtelijke Ordening en Milieu</b>						
		904	<i>ROB Yard</i> <i>Totaal ROB Yard</i>		154,079	259,000	259,000	0	0.00%
		905	<i>Onderhoud wegen</i> <i>Totaal Onderhoud wegen</i>		2,010,528	2,534,000	2,534,000	0	0.00%
		906	<i>Openbare verlichting</i> <i>Totaal Openbare verlichting</i>		473,855	891,256	630,376	-260,880	-29.27%
		907	<i>Parkeervoorzieningen</i> <i>Totaal Parkeervoorzieningen</i>		0	55,000	55,000	0	0.00%
		908	<i>Verkeersregelingen</i> <i>Totaal Verkeersregelingen</i>		11,940	412,521	412,521	0	0.00%
		909	<i>Afwatering</i> <i>Totaal Afwatering</i>		1,317,443	1,948,832	1,948,832	0	0.00%
		910	<i>Districten Onderhoud</i> <i>Totaal Districten Onderhoud</i>		12,047,239	14,463,711	14,463,711	0	0.00%
		911	<i>Openbare Toiletten Philipsburg</i> <i>Totaal openbare toiletten Philipsburg</i>		15,277	45,000	45,000	0	0.00%
		912	<i>Beheer Stortplaats</i> <i>Totaal Beheer Stortplaats</i>		3,437,177	4,160,500	4,421,380	260,880	6.27%
		913	<i>Rioolwaterzuivering</i> <i>Totaal Rioolwaterzuivering</i>		2,268,621	2,594,000	2,594,000	0	0.00%
			<i>Monumentenbeheer, Natuur &amp; Milieu</i> <i>Totaal Monumentenbeheer</i>		0	0	0	0	0.00%
			<i>Totaal materiële kosten</i>		21,779,017	27,487,320	27,487,320	0	0.00%
			<i>Totaal Beheer Beheersdienst</i>		25,380,212	31,571,346	32,013,452	442,106	1.40%
9250			<b>Nieuwe Werken</b>						
			<i>Salarissen &amp; Sociale Lasten</i>		853,889	877,857	882,337	4,481	0.51%
			<i>Overige loonkosten</i>		0	52,500	52,500	0	0.00%
			<i>Indirecte personeelskosten</i>		0	2,000	2,000	0	0.00%
			<i>Totaal personeelskosten</i>		853,889	932,357	936,837	4,481	0.48%
			<i>Algemeen</i> <i>Totaal Algemeen</i>		2,684	17,000	17,000	0	0.00%
			<i>Totaal materiële kosten</i>		42,421	109,506	109,506	0	0.00%
			<i>Totaal Nieuwe Werken</i>		896,309	1,041,863	1,046,343	4,481	0.43%
9250			<b>Nieuwe Werken Tijdelijk Personeel</b>						
9220			<b>Domeinbeheer</b>						
			<i>Salarissen &amp; Sociale Lasten</i>		372,938	553,687	523,673	-30,013	-5.42%
			<i>Overige loonkosten</i>		0	5,513	5,513	0	0.00%
			<i>Indirecte personeelskosten</i>		0	16,000	16,000	0	0.00%
			<i>Totaal personeelskosten</i>		372,938	575,200	545,186	-30,013	-5.22%
			<i>Algemeen</i> <i>Totaal Algemeen</i>		114,744	33,773	33,773	0	0.00%
		915	<i>Aankoop van Grond</i> <i>Totaal Aankoop van Grond</i>		0	30,518	30,518	0	0.00%

GEWONE DIENST UITGAVEN									
Kosten- plaats	Grootboek rekeningen	Project Code	Omschrijving	Project Code Omschrijving	Vermoedelijk werkelijke uitgave 2020	Begrote uitgaven 2021	Begrote uitgaven 2022	Verschil bedrag	Verschil %
			<b>Hoofdstuk 9, Ministerie van Volkshuisvesting, Ruimtelijke Ordening en Milieu</b>						
			<b>Totaal materiële kosten</b>		114,744	64,291	64,291	0	0.00%
			<b>Totaal Domeinbeheer</b>		487,682	639,490	609,477	-30,013	-4.69%
9220			<b>Domeinbeheer Tijdelijk Personeel</b>						
9230			<b>Inspectie</b>						
			<b>Salarissen &amp; Sociale Lasten</b>		634,475	786,888	1,033,371	246,483	31.32%
			Overige loonkosten		8,868	57,500	42,500	-15,000	-26.09%
			Indirecte personeelskosten		0	12,000	0	0.00%	
			<b>Totaal personeelskosten</b>		643,343	856,388	1,087,871	231,483	27.03%
			<b>Totaal materiële kosten</b>		36,471	39,240	54,240	15,000	38.23%
			<b>Totaal Inspectie</b>		679,815	895,628	1,142,111	246,483	27.52%
9230			<b>Inspectie Tijdelijk Personeel</b>						
9240			<b>Vergunningen (Licenses)</b>						
			<b>Salarissen &amp; Sociale Lasten</b>		673,184	752,502	720,084	-32,418	-4.31%
			Overige loonkosten		0	2,500	2,500	0	0.00%
			Indirecte personeelskosten		0	2,000	0	-2,000	-100.00%
			<b>Totaal personeelskosten</b>		673,184	757,002	722,584	-34,418	-4.55%
			<b>Totaal materiële kosten</b>		26,546	10,000	108,716	98,716	987.16%
			<b>Totaal Vergunningen</b>		699,730	767,002	831,300	64,298	8.38%
9240			<b>Vergunningen (Licenses) Tijdelijk Personeel</b>						
			<b>Totaal gewone dienst</b>		31,825,045	39,586,962	40,537,770	950,808	2.40%
			<b>TOTALEN PER ECONOMISCHE CATEGORIEËN</b>		31,825,045	39,586,962	40,537,770	950,808	2.40%
41001			Bezoldiging		6,354,545	7,573,816	8,209,427	635,611	8.39%
41005			Vakantie Toelage		433,783	0	0	0	0.00%
41019			Diverse vergoedingen en toelagen		108,954	397,990	326,730	-71,260	-17.90%
41021			Kindertoelage		36,430	54,395	54,320	-75	-0.14%
41050			Pensioenbijdrage A.P.S.		1,031,070	908,979	1,001,280	92,300	10.15%
41060			Compensatietoelag A.O.V./A.W.W.		474,447	528,039	574,204	46,165	8.74%
41070			Werkgeversbijdrage AVBZ		34,166	37,490	40,153	2,663	7.10%
41071			Werkgeversbijdrage FZOG		48,348	54,549	59,108	4,558	8.36%
41073			Ziekteverzekering Kosten Personeel		0	-94,704	-102,618	-7,914	8.36%
41003			<b>Salarissen &amp; Sociale Lasten Overwerk</b>		8,521,742	9,460,554	10,162,603	702,049	7.42%
					50,795	523,600	458,600	-65,000	-12.41%
					0	2,500	0	-2,500	-100.00%
41026			Gratificaties, extra periodiek etc.		27,194	2,500	120,000	117,500	4700.00%
41039			Retroactieve uitkering		388,959	79,281	11,781	-67,500	-85.14%
			<b>Overige loonkosten</b>		466,948	607,881	590,381	-17,500	-2.88%
41201			Werving en selectie		0	30,000	30,000	0	0.00%
41299			Overige Personeelskosten		7,121	37,000	75,080	38,080	102.92%
			<b>Indirecte personeelskosten</b>		7,121	67,000	105,080	38,080	56.84%
			<b>Totaal personeelskosten</b>		8,995,812	10,135,435	10,858,064	722,629	7.13%
			<b>Totaal Tijdelijke personeelskosten</b>		0	0	0	0	0.00%
41202			Maaltijdbonnen		0	2,000	2,000	0	0.00%
41204			Reis- en verblijfskosten		0	2,737	2,737	0	0.00%

GEWONE DIENST UITGAVEN									
Kosten- plaats	Grootboek rekeningen	Project Code	Omschrijving	Project Code Omschrijving g	Vermoedelijk werkelijke uitgave 2020	Begrote uitgaven 2021	Begrote uitgaven 2022	Verschil bedrag	Verschil %
			<b>Hoofdstuk 9, Ministerie van Volkshuisvesting, Ruimtelijke Ordening en Milieu</b>						
	43000		Personeel van Derden		18,142	165,480	238,080	72,600	43.87%
	43101		Electriciteit		458,295	742,756	481,876	-260,880	-35.12%
	43103		Benzine, olie en smeermiddelen		47,769	148,972	148,972	0	0.00%
	43104		Water (fontein en planten)		1,520	47,000	47,000	0	0.00%
	43411		Dienst- en werkkleding en uitrusting		27,859	23,500	23,500	0	0.00%
	43419		Diverse specifieke gebruiksgoederen		10,360	317,521	317,521	0	0.00%
			Onderhoud wegen (verhard/onverhard)						
	43425		Manuren		2,010,089	2,300,000	2,300,000	0	0.00%
	43427		Onderhoud en reparaties Machine uren		74	0	0	0	0.00%
	43430		Onderhoud gebouwen en terreinen		15,277	45,000	45,000	0	0.00%
	43435		Onderhoud Vervoermiddelen		0	40,000	40,000	0	0.00%
	43438		Onderhoud en reparaties		2,360,424	2,819,000	2,819,000	0	0.00%
	43439		Overig Onderhoud		3,097,383	7,904,818	7,904,818	0	0.00%
	43441		Onderhoud en reparaties Materiaal		0	100,000	100,000	0	0.00%
	43443		Onderhoud waterwegen manuren		1,214,044	1,500,000	1,400,000	-100,000	-6.67%
	43446		Onderhoud en reparaties Manuren		15,560	75,000	75,000	0	0.00%
	43447		Apparatuur technische ondersteuning		3,240	8,000	32,116	24,116	301.45%
	43449		Onderh. & aankoop wapens/munitie		0	0	0	0	0.00%
	43454		Gereedschappen en Kleinmateriaal		68,649	90,000	90,000	0	0.00%
	43457		Examenskosten		0	0	0	0	0.00%
	43474		Representatiekosten		7,004	19,100	19,100	0	0.00%
	43471		Telefoonkosten		0	0	0	0	0.00%
	43476		Rechts- en ander deskundig advies		460,000	564,524	660,524	96,000	17.01%
	43480		Cursussen en opleidingen		0	3,152	18,152	15,000	475.89%
	43487		Communicatie		0	0	0	0	0.00%
	43489		Projecten en activiteiten		0	0	0	0	0.00%
	43491		Beveiliging Werkplaats		386,880	410,880	671,760	260,880	63.49%
	43495		Eoc calamiteiten reservering		23,764	373,000	373,000	0	0.00%
	43499		Overige Goederen en Diensten		3,692,191	1,056,139	1,056,139	0	0.00%
	43503		SLA, Contracts and Licenses		204,000	304,000	304,000	0	0.00%
	43511		Schoonmaakbenodigdheden		0	0	0	0	0.00%
	43512		Calamiteiten bestrijding		25,115	584,211	684,211	100,000	17.12%
	43514		Koersverschillen		498	0	0	0	0.00%
	43517		Vuil ophaal en verwerking		8,381,097	8,984,802	8,984,802	0	0.00%
	44102		Bijdrage aan Overheidsinstellingen		0	77,500	77,500	0	0.00%
	44301		Subsidie aan instellingen		300,000	742,435	762,898	20,463	2.76%
			<b>Totaal materiële kosten</b>		<b>22,829,233</b>	<b>29,451,527</b>	<b>29,679,706</b>	<b>228,178</b>	<b>0.77%</b>
			<b>Totaal</b>		<b>31,825,045</b>	<b>39,586,962</b>	<b>40,537,770</b>	<b>950,808</b>	<b>2.40%</b>

GEWONE DIENST ONTVANGSTEN							
Grootboek rekening	Kostenplaats	Omschrijving	Vermoedelijke Werkelijke ontvangsten 2020	Begrote ontvangsten 2021	Begrote ontvangsten 2022	Verschil bedrag	Verschil %
		<b>Hoofdstuk 10, Ontvangsten</b>					
		Ministerie van Algemene Zaken	7,847,537	3,003,000	3,003,000	0,00	0,00%
		<b>Totaal</b>	<b>7,847,537</b>	<b>3,003,000</b>	<b>3,003,000</b>	<b>-</b>	<b>0,00%</b>
		Ministerie van Financien	279,552,049	313,428,135	349,358,800	35,930,666	11,46%
	4404	Belasting Dienst					
		<b>Totaal</b>	<b>279,552,049</b>	<b>313,428,135</b>	<b>349,358,800</b>	<b>35,930,666</b>	<b>11,46%</b>
	4403	Belastingdienst St. Maarten: Ondersteuning					
		Ministerie van Justitie	8,865,592	12,559,522	10,190,000	-2,369,522	-18,87%
	5201	Korps Politie Land St. Maarten					
		<b>Totaal</b>	<b>8,865,592</b>	<b>12,559,522</b>	<b>10,190,000</b>	<b>(2,369,522)</b>	<b>-18,87%</b>
		Ministerie van Onderwijs, Cultuur, Jeugd en Sport	33,124	122,184	122,184	0	0,00%
	6210	Dienst Examens					
		<b>Totaal</b>	<b>33,124</b>	<b>122,184</b>	<b>122,184</b>	<b>-</b>	<b>0,00%</b>
		Ministerie van Volksgezondheid, Sociale Ontwikkeling en Arbeid	1,489,770	1,345,180	1,345,180	0	0,00%
	7220	Inspectie Volksgezondheid					
		<b>Totaal</b>	<b>16,584</b>	<b>0</b>	<b>0</b>	<b>0</b>	<b>0,00%</b>
	7230	Sociale Verzekering en Ziektekosten					
		<b>Totaal</b>	<b>0</b>	<b>29,000</b>	<b>29,000</b>	<b>0</b>	<b>0,00%</b>
	7240	Dienst Ambulance Hulpverlening					
		<b>Totaal</b>	<b>18,751</b>	<b>45,000</b>	<b>45,000</b>	<b>0</b>	<b>0,00%</b>
	7250	Dienst Collectieve Preventie					
		<b>Totaal</b>	<b>0</b>	<b>0</b>	<b>0</b>	<b>0</b>	<b>0,00%</b>
	7270	Dienst Arbeidszaken					
		<b>Totaal</b>	<b>1,454,435</b>	<b>1,271,180</b>	<b>1,271,180</b>	<b>-</b>	<b>0,00%</b>
		Ministerie van Toerisme, Economische Zaken, Vervoer en Telecommunicatie	25,630,233	27,765,017	31,500,240	3,735,223	17,70%
	8220	Dienst Economische Vergunning					
		<b>Totaal</b>	<b>23,265,231</b>	<b>21,103,777</b>	<b>24,839,000</b>	<b>3,735,223</b>	<b>17,70%</b>
	8230	Inspectiedienst Economische Zaken					
		<b>Totaal</b>	<b>2,284,463</b>	<b>2,319,240</b>	<b>2,319,240</b>	<b>-</b>	<b>0,00%</b>
	8260	Dienst Lucht en Scheepvaart					
		<b>Totaal</b>	<b>80,539</b>	<b>4,342,000</b>	<b>4,342,000</b>	<b>-</b>	<b>0,00%</b>
		Ministerie van Volkshuisvesting Ruimtelijke Ordening en Milieu	14,071,010	13,906,684	13,846,154	-60,530	-9,74%
	9110	Volkshuisvesting, Ruimtelijke Ontwikkeling en Milieu					
		<b>Totaal</b>	<b>12,961,269</b>	<b>12,417,634</b>	<b>12,397,154</b>	<b>(20,480)</b>	<b>-0,16%</b>

GEWONE DIENST ONTVANGSTEN							
Grootboek rekening	Kosten- plaats	Omschrijving	Vermoedelijke Werkelijke ontvangsten 2020	Begrote ontvangsten 2021	Begrote ontvangsten 2022	Verschil bedrag	Verschil %
		<b>Hoofdstuk 10, Ontvangsten</b>					
	9110	<b>Beheersdienst</b>					
		<b>Totaal</b>	0	0	0	0	0.00%
	9230	<b>Inspectie</b>					
		<b>Totaal</b>	335,624	384,050	349,000	(35,050)	-9.13%
	9240	<b>Vergunningen (Licenses)</b>					
		<b>Totaal</b>	774,118	1,105,000	1,100,000	(5,000)	-0.45%
		<b>Eigen Bijdrage Ziektekosten (alle)</b>					
		<b>Totaal</b>	1,304,120	0	0	-	0.00%
		<b>Totaal Inkomsten</b>	338,758,100	372,055,722	409,291,559	37,235,837	10.01%



BATEN (x NAF / 1 mln.)	Vermoedelijke Werkelijke ontvangsten 2020	Begrote ontvangsten 2021	Begrote ontvangsten 2022	Verschil bedrag	Verschil %
Loonbelasting	124,782,362	138,600,806	138,947,308	346,502	0.25%
Inkomstenbelasting	5,306,704	169,933	600,000	430,067	253.08%
Belasting Bedrijfsomzetten	97,688,333	110,202,777	141,610,568	31,407,791	28.50%
Winstbelasting	20,671,609	25,855,845	25,855,845	-	0.00%
Motorrijtuigenbelasting	7,433,766	10,303,636	10,303,636	-	0.00%
Logeerbilasting	2,525,358	2,000,000	2,500,000	500,000	25.00%
Verhuurautobelasting	446,969	340,000	450,000	110,000	32.35%
Time Share Fee	991,501	1,151,654	1,300,000	148,346	12.88%
Overdrachtsbelasting	7,473,199	7,203,694	10,950,000	3,746,306	52.01%
Overige Belastingen	953,163	1,586,832	1,586,832	-	0.00%
Verhoging Fiscale compliance	-	-	-	-	0.00%
Accijnzen	6,559,568	9,456,670	7,000,000	(2,456,670)	-25.98%
<b>Totaal Belastingen</b>	<b>274,832,534</b>	<b>306,871,848</b>	<b>341,104,189</b>	<b>34,232,342</b>	<b>11.16%</b>
Bedrijfsvergunningen	914,200	7,689,122	7,700,000	10,878	0.14%
Werkvergunningen	1,391,573	1,133,180	1,133,180	-	0.00%
Bouwvergunningen	774,118	1,100,000	1,100,000	-	0.00%
Restaurantvergunningen	2,895,311	-	2,896,000	2,896,000	100%
Verblijfsvergunningen	1,982,475	1,912,852	2,000,000	87,148	4.56%
<b>Totaal Vergunningen</b>	<b>7,957,677</b>	<b>11,835,155</b>	<b>14,829,180</b>	<b>2,994,025</b>	<b>25.30%</b>
Bank License Fees	15,147,142	19,504,611	19,504,611	-	0.00%
Concessie fees	6,391,307	10,500,000	10,500,000	-	0.00%
BTP resultaat	-	1,500,000	1,500,000	-	0.00%
BIE resultaat	-	-	-	-	0.00%
Casino and Loterij Fees	4,920,000	4,920,000	4,920,000	-	0.00%
Dividend Overheidsbedrijven	-	-	-	-	0.00%
<b>Totaal fees en concessies</b>	<b>26,458,449</b>	<b>36,424,611</b>	<b>36,424,611</b>	<b>-</b>	<b>0.00%</b>
Casino Controllers	2,235,000	2,232,000	2,232,000	-	0.00%
Erfpacht	6,569,917	5,917,634	5,897,154	(20,480)	-0.35%
Overige baten	20,704,523	8,774,475	8,804,417	29,942	0.34%
<b>Totaal overige baten</b>	<b>29,509,440</b>	<b>16,924,109</b>	<b>16,933,571</b>	<b>9,462</b>	<b>0.06%</b>
<b>Totale baten</b>	<b>338,758,100</b>	<b>372,055,722</b>	<b>409,291,551</b>	<b>37,235,829</b>	<b>10.01%</b>

# KAPITAALDIENST

KAPITAALDIENST UITGAVEN							
Grootboek rekeningen	Kosten - plaats	Hoofdstuk 1	Vermeoedelijke werkelijke uitgaven 2020	Begrote uitgaven 2021	Begrote uitgaven 2022	Vershil bedrag 2022 2021	Vershil %
		<b>Governor and Cabinet of the Governor</b>					
		Hoofdstuk 2	0	10,987,500	10,000,000	(987,500)	-8.99%
		<b>Parlement en Hoge Colleges van Staat</b>					
		Nieuwe Investeringsen	0	10,987,500	10,000,000	(987,500)	-8.99%
		Hoofdstuk 3	43,676	7,252,500	4,150,000	-3,102,500	-42.78%
		<b>Ministerie van Algemene Zaken</b>					
	3020	Secretaris Generaal					
		Nieuwe Investeringsen	43,676	7,252,500	4,150,000	(3,102,500)	-42.78%
		<b>Totaal</b>	<b>43,676</b>	<b>7,252,500</b>	<b>4,150,000</b>	<b>(3,102,500)</b>	<b>-42.78%</b>
		Hoofdstuk 4	0	40,845,337	333,190,516	292,345,179	715.74%
		<b>Ministerie van Financien</b>					
	4100	Afd. Financien					
01105		Inrichting en Equipment	0	0	0	0	0.00%
		<b>Totaal</b>	<b>0</b>	<b>0</b>	<b>0</b>	<b>0</b>	<b>0.00%</b>
	4020	Secretaris Generaal					
		Project verbetering financieel beheer (inclusief ICT)	0	10,000,000	10,000,000	0	0.00%
		Investeringsen Belastingdienst (CRS)	0	2,000,000	0	-2,000,000	-100.00%
		Project herstructurering Belastingdienst (incl. ICT)	0	20,000,000	22,000,000	2,000,000	10.00%
		Aflossing leningen	0	8,845,337	301,190,516	292,345,179	3305.08%
		<b>Totaal</b>	<b>0</b>	<b>40,845,337</b>	<b>333,190,516</b>	<b>292,345,179</b>	<b>715.74%</b>
		Hoofdstuk 5	0	10,607,630	33,369,700	22,762,070	214.58%
	50	Minister					
01120		ICT Hardware en Software	0	0	0	0	0.00%
		<b>Totaal</b>	<b>0</b>	<b>0</b>	<b>0</b>	<b>0</b>	<b>0.00%</b>
	5201	<i>Koeps Politie Land St. Maarten</i>					
01103		Vervoermiddelen	0	0	161,700	161,700	100%
01120		ICT Hardware en Software	0	0	0	0	0.00%
		<b>Totaal</b>	<b>0</b>	<b>0</b>	<b>161,700</b>	<b>161,700</b>	<b>100%</b>
	5202	<i>Gevangenis en het Huis van Bewaring</i>					
01104		Nieuwbouw/Verbouw/ Groot onderhoud	0	0	31,500,000	31,500,000	100%
01103		Vervoermiddelen	0	0	250,000	250,000	100%
		<b>Totaal</b>	<b>0</b>	<b>0</b>	<b>31,750,000</b>	<b>31,750,000</b>	<b>100%</b>
	5203	<i>Immigratie en Naturalisatie Dienst</i>					
01120		ICT Hardware en Software	0	0	801,000	801,000	100%
01104		Nieuwbouw/Verbouw/ Groot onderhoud	0	0	0	0	0.00%
01103		Vervoermiddelen	0	0	150,000	150,000	100%
		<b>Totaal</b>	<b>0</b>	<b>0</b>	<b>951,000</b>	<b>951,000</b>	<b>100%</b>
	5204	<i>Landsrecherche</i>					
01120		ICT Hardware en Software	0	0	0	0	0.00%
01103		Vervoermiddelen	0	0	0	0	0.00%
		<b>Totaal</b>	<b>0</b>	<b>0</b>	<b>0</b>	<b>0</b>	<b>0.00%</b>
	5206	<i>Meldpunt Ongebruikelijke Transacties (MOT)</i>					
01120		ICT Hardware en Software	0	0	507,000	507,000	100%
01103		Vervoermiddelen	0	0	0	0	0.00%
		<b>Totaal</b>	<b>0</b>	<b>0</b>	<b>507,000</b>	<b>507,000</b>	<b>100%</b>
	5207	<i>Voogdijraad</i>					
01103		Vervoermiddelen	0	0	0	0	0.00%
		<b>Totaal</b>	<b>0</b>	<b>0</b>	<b>0</b>	<b>0</b>	<b>0.00%</b>
		Hoofdstuk 6	5,104,853	10,280,000	8,180,000	-2,100,000	-20.43%
		<b>Ministerie van Onderwijs, Cultuur, Jeugd en Sport</b>					

KAPITAALDIENST UITGAVEN							
<b>6020 Secretaris Generaal</b>							
		Nieuwe Investerings	0	5,000,000		(5,000,000)	-100.00%
		<b>Totaal</b>	<b>0</b>	<b>5,000,000</b>	<b>0</b>	<b>(5,000,000)</b>	<b>-100.00%</b>
<b>6110 Afdeling Onderwijs</b>							
01107	68006	Gebouwen in aanbouw	7,510	0	0	0	0.00%
01103		ICT Hardware en Software	0	0	500,000	500,000	100%
		<b>Totaal</b>	<b>7,510</b>	<b>0</b>	<b>500,000</b>	<b>500,000</b>	<b>100%</b>
<b>6120 Afdeling Cultuur</b>							
01101		Materiele Vaste Aktiva (Nieuwbouw/Verbouw/ Groot onderhoud)	0	0	0	0	0.00%
01104		Huisvesting	0	0		0	0.00%
01121		Infrastructure		0		0	0.00%
		<b>Totaal</b>	<b>0</b>	<b>0</b>	<b>0</b>	<b>0</b>	<b>0.00%</b>
<b>6140 Afdeling Sportzaken</b>							
01101		Materiele Vaste Aktiva (Nieuwbouw/Verbouw/ Groot onderhoud)	0	0	0	0	0.00%
01104		Huisvesting	0	0	0	0	0.00%
		<b>Totaal</b>	<b>0</b>	<b>0</b>	<b>0</b>	<b>0</b>	<b>0.00%</b>
<b>6220 Dienst Studiefinanciering</b>							
01211		Verstrekte studietoelagen u/g	4,275,651	5,280,000	5,280,000	0	0.00%
		<b>Totaal</b>	<b>4,275,651</b>	<b>5,280,000</b>	<b>5,280,000</b>	<b>0</b>	<b>0.00%</b>
<b>6320 Dienst Openbaar Onderwijs</b>							
01101		Materiele Vaste Aktiva (Nieuwbouw/Verbouw/ Groot onderhoud)	812,032	0	2,400,000	2,400,000	100%
01103		ICT Hardware en Software			0	0	0.00%
		<b>Totaal</b>	<b>812,032</b>	<b>0</b>	<b>2,400,000</b>	<b>2,400,000</b>	<b>100%</b>
<b>Hoofdstuk 7</b>			<b>0</b>	<b>3,875,750</b>	<b>1,488,850</b>	<b>-2,386,900</b>	<b>-61.59%</b>
<b>Ministerie van Volksgezondheid, Sociale Ontwikkeling en Arbeid</b>							
<b>7020 Secretaris Generaal</b>							
		Nieuwe Investerings		3,875,750	1,488,850	(2,386,900)	-61.59%
		<b>Totaal</b>	<b>0</b>	<b>3,875,750</b>	<b>1,488,850</b>	<b>(2,386,900)</b>	<b>-61.59%</b>
<b>Hoofdstuk 8</b>			<b>85,089</b>	<b>3,877,380</b>	<b>2,215,000</b>	<b>-1,662,380</b>	<b>-42.87%</b>
<b>Ministerie van Toerisme, Economische Zaken, Vervoer en Telecommunicatie</b>							
<b>8230 Inspectiedienst Economische Zaken</b>							
		Nieuwe investeringen	49,489				
<b>8250 Statistiekbureau</b>							
		Nieuwe Investerings	35,600	3,877,380	2,215,000	(1,662,380)	-42.87%
		<b>Totaal</b>	<b>35,600</b>	<b>3,877,380</b>	<b>2,215,000</b>	<b>(1,662,380)</b>	<b>-42.87%</b>
<b>Hoofdstuk 9</b>			<b>3,184,496</b>	<b>9,725,000</b>	<b>8,000,000</b>	<b>-1,725,000</b>	<b>-17.74%</b>
<b>Ministerie van Volkshuisvesting, Ruimtelijke Ordening en Milieu</b>							
		Nieuwe Investerings	3,184,496	9,725,000	8,000,000	(1,725,000)	-17.74%
		<b>Totaal</b>	<b>3,184,496</b>	<b>9,725,000</b>	<b>8,000,000</b>	<b>(1,725,000)</b>	<b>-17.74%</b>
<b>Totaal wenselijkheidsbegroting</b>			<b>8,418,114</b>	<b>97,451,097</b>	<b>400,594,066</b>	<b>303,142,969</b>	<b>311.07%</b>
<b>Totaal</b>			<b>8,418,114</b>	<b>97,451,097</b>	<b>400,594,066</b>	<b>303,142,969</b>	<b>311.07%</b>

**ADDITIONELE  
BIJLAGE;**

**Toelichting op de  
KAPITAALDIENST**

KAPITAALDIENST INKOMSTEN							
Grootboek rekeningen	Kosten - plaats	Hoofdstuk 1 Hoofdstuk 4	Vermoedelijke werkelijke Inkomsten 2020	Begrote Inkomsten 2021	Begrote Inkomsten 2022	Verschil bedrag 2021/2022	Verschil %
	400	<b>Ministerie van Financien</b>					
	4100	Afdeling Financien					
		T.W.O	0		31,750,000	31,750,000	100%
01214		Opname van geldlening	0	55,562,986	67,590,020	12,027,034	22%
01214		Herfinanciering (in)	0	0	292,400,000	292,400,000	100%
01215		Vrijgekomen middelen	0	9,215,481	8,181,416	-1,034,065	-11%
01214		Herstructurering Belastingdienst	0	22,000,000	0	-22,000,000	-100.00%
01214		Verbetering Financieel beheer	0	10,000,000	0	-10,000,000	-100.00%
		<b>Totaal</b>	<b>0</b>	<b>96,778,467</b>	<b>399,921,436</b>	<b>303,142,969</b>	<b>313.23%</b>
		Hoofdstuk 5					
	500	<b>Ministerie van Justitie</b>					
		Middelen ORVG KPSM & Douane	0	357,630	357,630	0	0%
		<b>Totaal</b>	<b>0</b>	<b>357,630</b>	<b>357,630</b>	<b>0</b>	<b>0%</b>
		Hoofdstuk 6					
	600	<b>Ministerie van Onderwijs, Cultuur, Jeugd en Sport</b>					
	6220	Dienst Studiefinanciering					
53489		Aflossing Studieleningen	48,132	315,000	315,000	0	0%
	6330	<i>Semi private en NGO Organisatie</i>					
53489		Diverse overige inkomsten/ontvangsten	0	0	0	0	0.00%
		<b>Totaal</b>	<b>0</b>	<b>0</b>	<b>0</b>	<b>0</b>	<b>0.00%</b>
		<b>Totaal</b>	<b>48,132</b>	<b>97,451,097</b>	<b>400,594,066</b>	<b>303,142,969</b>	<b>311.07%</b>

**KAPITAALDIENST UITGAVEN (SNA-investeringen)**

Option cell

**CAPITAL BUDGET 2022**

Description	SNA-code	Decade GL#	Prioriteiten lijst voor de komende jaren	Afdeling	2020	2021	2022
<b>Parliament, Higher Councils, &amp; Bijzondere Entiteiten</b>							
Other Equipment	AN1139	1105	Aanschaf en installatie v/e noodaggregaat, incl automatische overslagfaciliteiten	Parlement		150,000	-
Non-residential buildings	AN1121	1104	Nieuw gebouw Parlement	Parlement	10,000,000	10,000,000	
Transport equipment	AN1131	1103	Wagenpark	Parlement		70,000	-
ICT equipment	AN1132	1120	ICT vervanging	Algemene Rekenkamer		5,000	-
Other Equipment	AN1139	1105	Vervanging meubilair en apparatuur	Algemene Rekenkamer		7,500	-
ICT equipment	AN1132	1120	Computer software & hardware	Ombudsman		-	-
ICT equipment	AN1132	1120	Computer software & hardware	Raad van Advies		20,000	-
Transport equipment	AN1131	1103	Dienstauto	SER		40,000	-
Other work-in-progress	AN1222	0	Security and safety	VDSM		200,000	-
Other work-in-progress	AN1222	0	Automatisering	VDSM		200,000	-
Transport equipment	AN1131	1103	Wagenpark	VDSM		100,000	-
ICT equipment	AN1132	1120	ICT beveiliging	Integriteitskamer		150,000	-
Transport equipment	AN1131	1103	Bedrijfsauto	Integriteitskamer		45,000	-
Other Equipment	AN1139	1105	Research tools	Integriteitskamer		-	-
<b>Total</b>					<b>-</b>	<b>10,987,500</b>	<b>10,000,000</b>

Description	SNA-code	Decade GL#	Prioriteiten lijst voor de komende jaren	Afdeling	2020	2021	2022
<b>Ministry of AZ</b>							
Transport equipment	AN1131	1103	Vervoersmiddelen	Brandweer		1,240,000	
Other Equipment	AN1139	1105	Sirenes	Brandweer			1,240,000
Other Equipment	AN1139	1105	Invest brandkranen & brandweerkazerne	Brandweer		100,000	-
Other Equipment	AN1139	1105	Inrichting en equipment	Brandweer		350,000	-
Other Equipment	AN1139	1105	Materieel	Brandweer		422,500	-
Other Equipment	AN1139	1105	Bluskleiding	Brandweer		-	-
Transport equipment	AN1131	1103	Vervoersmiddelen	Burgerzaken		40,000	-
Non-residential buildings	AN1121	1104	Trouwzaal	Burgerzaken		100,000	-
Non-residential buildings	AN1121	1104	Archive Room	Burgerzaken		30,000	-
Other Equipment	AN1139	1105	Documentscanner	Burgerzaken		-	-
Other Equipment	AN1139	1105	ID-DL Laserprinter	Burgerzaken		-	100,000
Non-residential buildings	AN1121	1104	Council of Ministers meeting room	Secretariaat		800,000	300,000
Transport equipment	AN1131	1103	Vervanging vervoersmiddelen	Secretariaat		-	-
Non-residential buildings	AN1121	1104	Radio Station	Dcomm		110,000	100,000
Non-residential buildings	AN1121	1104	Press Briefing Room	Dcomm		180,000	180,000
Non-residential buildings	AN1121	1104	TV Room	Dcomm		90,000	-
Transport equipment	AN1131	1103	Vervoersmiddelen	Dcomm		40,000	-
Transport equipment	AN1131	1103	Vervanging vervoersmiddelen	FZ		250,000	-
ICT equipment	AN1132	1120	Hard & Software (incl. ICT-middelen voor)	ICT		3,500,000	1,750,000
Other Equipment	AN1139	1105	Scanners/Servers/License	DIV		-	-
Other Equipment	AN1139	1103	Printers	FZ		-	480,000
<b>Total</b>					<b>-</b>	<b>7,252,500</b>	<b>4,150,000</b>

Description	SNA-code	Decade GL#	Prioriteiten lijst voor de komende jaren	Afdeling	2020	2021	2022
<b>Ministry of Finance</b>							
Computer Software	AN11731	1120	Project Herstructurering Belastingdienst	Belastingdienst	-	22,000,000	22,000,000
Research and development	AN1171	1109	Project verbetering Financieel beheer	Alle Ministeries	-	10,000,000	10,000,000
Loans	D8r	1211	Aflossingen	Finance			
Loans	D8r	1211	Bond Refinancing	Finance			
<b>Total</b>					<b>-</b>	<b>32,000,000</b>	<b>32,000,000</b>

Description	SNA-code	Decade GL#	Prioriteiten lijst voor de komende jaren	Afdeling	2020	2021	2022
<b>Ministry of Justice</b>							
Computer Software	AN11731	1120	ReG-Tech Application Immigration	Immigration			441,000
ICT equipment	AN1132	1120	Hyper- V. Solution Application Infrastructure	Immigration			360,000
Computer Software	AN11731	1120	FIU SERT Portal 2	MOT			224,000
Computer Software	AN11731	1120	ReG-Tech Application FIU	MOT			283,000
Non-residential buildings	AN1121	1104	Phase 1. Nieuwe Gevangenis	HVB		6,000,000	-
Non-residential buildings	AN1121	1104	Phase 2. Nieuwe Gevangenis	HVB			31,500,000
Non-residential buildings	AN1121	1104	Multifunctional Detention Building	HVB			-
Non-residential buildings	AN1121	1104	Upgrading of the Simpson Bay Facility holding cells	Immigration			-
Transport equipment	AN1131	1103	Dienstauto's (5x) lease to buy or buy	HVB		150,000	250,000
Transport equipment	AN1131	1103	Dienstauto's (3x) lease to buy or buy	Immigration		150,000	150,000
Transport equipment	AN1131	1103	Dienstauto's (2x) lease to buy or buy	VOOGDJURAAD		150,000	-
Transport equipment	AN1131	1103	Dienstauto's (2x) lease to buy or buy	Landsrecherche		100,000	-
Transport equipment	AN1131	1103	Dienstauto's (1x) lease to buy or buy	MOT		100,000	-
ICT equipment	AN1132	1120	ICT equipment for Summit	Landsrecherche		1,500,000	-
Computer Software	AN11731	1120	Summit	Landsrecherche		800,000	-
Transport equipment	AN1131	1103	Aanschaf autos	KPSM		161,700	161,700
Computer Software	AN11731	1120	APIS (per jaar 100)	KPSM		400,000	-
ICT equipment	AN1132	1120	Beveiliging equipment en system	Landsrecherche		200,000	-
ICT equipment	AN1132	1120	Beveiliging equipment en system	Immigration		200,000	-
ICT equipment	AN1132	1120	PC vervanging	MIN JUS		250,000	-
<b>Total</b>					<b>-</b>	<b>10,161,700</b>	<b>33,369,700</b>





Description	SNA-code	Decade GL#	Prioriteiten lijst voor de komende jaren	Afdeling	2020	2021	2022
-------------	----------	------------	--	----------	------	------	------

Description	SNA-code	Decade GL#	Prioriteiten lijst voor de komende jaren	Afdeling	2020	2021	2022
<b>Ministry of VROMI</b>							
Land Improvements	AN1123	1108	Rind Road Phase 1	Beh / NW			5,000,000
Land Improvements	AN1123	1108	Hard Surfacing Dirt Roads (Concrete/ Asphalt)	Beh / NW			3,000,000
			Sanitary Landfill: urgent maintenance repairs (recycling car wrecks (200K)				
Other Structures	AN1122	1121		Beh		200,000	-
Land Improvements	AN1123	1108	Sanitary Landfill: Hardsurfacing entrance Dump (300K)	Beh		300,000	
Other Structures	AN1122	1121	Sewage and house connections	NW		1,225,000	-
Land Improvements	AN1123	1108	Link 6 Bethlehem section	NW		1,000,000	
Land Improvements	AN1123	1108	Hard surfacing road (concrete & Asphalt)	Beh / NW		1,000,000	-
				<b>Total</b>	<b>-</b>	<b>3,725,000</b>	<b>8,000,000</b>
				<b>TOTAL</b>	<b>0</b>	<b>76,879,830</b>	<b>94,123,550</b>

**Non SNA-Investeringen**

Description	SNA-code	Decade GL#	Prioriteiten lijst voor de komende jaren	Afdeling	2020	2021	2022
Loans	D8r	1211	Aflossingen	Finance	7,670,336	8,845,337	301,190,516
Loans	D8r	1211	Verstrekte studieleeningen u/g	Education	5,280,000	5,280,000	5,280,000
				<b>Total</b>	<b>12,950,336</b>	<b>14,125,337</b>	<b>306,470,516</b>

<b>Totaal Leningen</b>	<b>12,950,336</b>	<b>91,005,167</b>	<b>400,594,066</b>
------------------------	-------------------	-------------------	--------------------

# **RECAPITULATIE**

Samenvatting Begroting Land Sint Maarten		FORMATIEPLAN LAND SI. MAARTEN									
Gewone Dienst Uitgaven		Opleidingsniveau's									
2022		BO	MBO	HBO	WO	HOOFD	SG	MIN	Totaal	Werkplek	
Gouverneur	0										
Parlement	25,490,787	2	0	14	42				58	117	
Ministerie van Algemene Zaken	79,242,745	121	79	53	48				301	378	
Ministerie van Financien	56,998,673	15	79	32	25				151	213	
Ministerie van Justitie	85,251,864	189	301	118	41				649	725	
Ministerie van Onderwijs, Cultuur, jeugd en Sport	122,307,006	4	55	199	47				305	406	
Ministerie van Volksgezondheid, Sociale Ontwikkeling en Arbeid	94,918,776	16	47	47	33				143	199	
Ministerie van Economische zaken, Vervoer, Toerisme, en Telecommunicatie	28,759,567	64	46	32	38				180	234	
Ministerie van Volkshuisvesting, Ruimtelijke Ontwikkeling en Milieu	40,537,770	47	35	18	23				123	143	
<b>Totaal van de Uitgaven</b>	<b>533,507,189</b>	<b>458</b>	<b>642</b>	<b>513</b>	<b>297</b>				<b>1910</b>	<b>2415</b>	

#### Notitie

Gewone Dienst Inkomsten		2022
Gouverneur	-	
Parlement	-	
Ministerie van Algemene Zaken	3,003,000	
Ministerie van Financien	349,358,800	
Ministerie van Justitie	10,190,000	
Ministerie van Onderwijs, Cultuur, jeugd en Sport	122,184	
Ministerie van Volksgezondheid, Sociale Ontwikkeling en Arbeid	1,345,180	
Ministerie van Toerisme, Economische zaken, Vervoer en Telecommunicatie	31,500,240	
Ministerie van Volkshuisvesting, Ruimtelijke Ontwikkeling en Milieu	13,846,154	
<b>Totaal van de Inkomsten</b>	<b>409,365,559</b>	

Saldo van inkomsten en uitgaven		2022
Gouverneur		
Parlement		(25.490,787)
Ministerie van Algemene Zaken		(76.239,745)
Ministerie van Financien		292.360,127
Ministerie van Justitie		(75.061,864)
Ministerie van Onderwijs, Cultuur, jeugd en Sport		(122.184,822)
Ministerie van Volksgezondheid, Sociale Ontwikkeling en Arbeid		(93.573,596)
Ministerie van Toerisme, Economische zaken, Vervoer en Telecommunicatie		2.740,673
Ministerie van Volkshuisvesting, Ruimtelijke Ontwikkeling en Milieu		(26.691,616)
<b>Totaal saldo van de Inkomsten en Uitgaven</b>		<b>(124.141,630)</b>
Recapitulatie		2022
Totaal van de Inkomsten		409.365,559
Totaal van de Uitgaven		533.507,189
Saldo van Inkomsten en Uitgaven		(124.141,630)
Bij: correctie onderbezetting		
Af: frictiekosten		
Saldo correctie personeelskosten		
Af:		
Vervangingsinvesteringen		
SEI bijdrage		
Studietoelagen		
Totaal kapitaalverplichtingen Inkomsten		400.594,066
Totaal kapitaalverplichtingen Uitgaven		400.594,066
Saldo van kapitaal Inkomsten en Uitgaven		0
<b>Nadelig(-)/Positieve saldo</b>		<b>(124.141,629)</b>

**STAAT H**  
**VERZAMEL – EN**  
**CONSOLIDATIESTAAT**

<b>STAAT H: Verzamel en Consolidatiestaat</b>						
Uitgaven: Totalen per categorie		Vermoedelijk werkelijke uitgaven 2020	Begrote uitgaven 2021	Begrote uitgaven 2022	Verschil bedrag	Verschil %
41001	Bezoldiging	101,614,955	116,990,357	118,710,822	1,720,465	1.5%
41002	Wachtgeld Ex-gezagdragers	1,304,882	280,506	0	-280,506	-100.0%
41003	Overwerk	6,708,302	5,078,545	4,839,641	-238,904	-4.7%
41005	Vakantie Toelage	6,716,324	-	0	0	0.0%
41019	Diverse vergoedingen en toelagen	6,300,090	7,947,937	7,573,713	-374,224	-4.7%
41020	Standplaatstoelage	309,400	0	0	0	0.0%
41021	Kindertoelage	861,425	1,012,427	992,382	-20,045	-2.0%
41026	Gratificaties, extra periodiek etc.	562,174	212,785	357,074	144,290	67.8%
41039	Retroactieve uitkering	2,208,824	558,314	2,868,028	2,309,715	413.7%
41050	Pensioenbijdrage A.P.S.	15,759,480	14,209,281	14,744,797	535,516	3.8%
41060	Compensatietoelag A.O.V./A.W.W.	7,968,727	8,412,536	8,643,941	231,405	2.8%
41070	Werkgeversbijdrage AVBZ	589,494	606,212	612,890	6,678	1.1%
41071	Werkgeversbijdrage FZOG	735,713	843,832	853,962	10,130	1.2%
41080	Overlijdingsuitkering	38,604	45,000	45,000	0	0.0%
41090	Duurtetoelag en VUT uitkeringen	6,014,869	6,557,151	6,557,151	0	0.0%
41091	Onderstand bij wijze van pensioen	3,227,702	3,636,775	3,553,600	-83,175	-2.3%
41097	Doorberekend personeel kosten	-4,538,727	-5,849,958	-4,005,486	1,844,472	-31.5%
	<b>Subtotaal personeelskosten</b>	<b>156,382,241</b>	<b>160,541,699</b>	<b>166,347,516</b>	<b>5,805,816</b>	<b>3.6%</b>
<b>Uitgaven: Totalen per categorie per Tijdelijk Personeel</b>						
43002	Bezoldiging	45,675	81,132	81,132	0	0.0%
43039	Retroactieve uitkering tijd. pers.	5,592	0	0	0	0.0%
43060	Compensatietoelag A.O.V./A.W.W.	0	5,332	5,923	590	11.1%
43070	Werkgeversbijdrage AVBZ	0	355	355	0	0.0%
43071	Werkgeversbijdrage FZOG	0	524	584	60	11.4%
	<b>Subtotaal personeelskosten</b>	<b>51,267</b>	<b>87,344</b>	<b>87,994</b>	<b>650</b>	<b>0.7%</b>
<b>Parlement</b>						
	<b>Subtotaal personeelskosten MP's</b>	<b>3,635,311</b>	<b>3,203,476</b>	<b>3,216,648</b>	<b>13,172</b>	<b>0.4%</b>
	<b>Subtotaal personeelskosten staff</b>		<b>1,356,673</b>	<b>1,474,941</b>	<b>118,268</b>	<b>8.7%</b>
	<b>Andere kosten</b>	<b>169,114</b>	<b>485,854</b>	<b>1,073,750</b>	<b>587,896</b>	<b>121.0%</b>
<b>Wachtgeld ex-gezagdragers</b>						
	<b>Subtotaal personeelskosten</b>	<b>1,236,164</b>	<b>1,241,324</b>	<b>165,076</b>	<b>-1,076,248</b>	<b>-86.7%</b>
	<b>Andere kosten</b>	<b>0</b>	<b>0</b>	<b>0</b>	<b>0</b>	<b>0.0%</b>
<b>Ex-gezagdragers (Pensioen)</b>						
	<b>Subtotaal personeelskosten</b>	<b>1,553,146</b>	<b>1,596,725</b>	<b>1,596,725</b>	<b>0</b>	<b>0%</b>
	<b>Andere kosten</b>	<b>0</b>	<b>0</b>	<b>0</b>	<b>0</b>	<b>0.0%</b>
<b>Ondersteuning en Griffie</b>						
	<b>Subtotaal personeelskosten</b>	<b>2,850,996</b>	<b>1,247,761</b>	<b>1,453,589</b>	<b>205,828</b>	<b>16.5%</b>
	<b>Andere kosten</b>	<b>650,747</b>	<b>3,425,400</b>	<b>3,495,400</b>	<b>70,000</b>	<b>2.0%</b>
<b>Raad van Advies</b>						
	<b>Subtotaal personeelskosten</b>	<b>661,547</b>	<b>655,808</b>	<b>802,228</b>	<b>146,420</b>	<b>22.3%</b>
	<b>Subtotaal tijdelijk personeelskosten</b>	<b>0</b>	<b>0</b>	<b>0</b>	<b>0</b>	<b>0.0%</b>
	<b>Andere kosten</b>	<b>414,314</b>	<b>932,776</b>	<b>932,700</b>	<b>-76</b>	<b>0.0%</b>
<b>Algemene Rekenkamer</b>						
	<b>Subtotaal personeelskosten</b>	<b>673,698</b>	<b>620,075</b>	<b>862,030</b>	<b>241,956</b>	<b>39.0%</b>
	<b>Andere kosten</b>	<b>40,960</b>	<b>852,750</b>	<b>791,000</b>	<b>-61,750</b>	<b>-7.2%</b>

<b>STAAT H: Verzamel en Consolidatiestaat</b>						
Uitgaven: Totalen per categorie		Vermoedelijk werkelijke uitgaven 2020	Begrote uitgaven 2021	Begrote uitgaven 2022	Vershil bedrag	Vershil %
<b>Ombudsman</b>						
	Subtotaal personeelskosten	910,798	827,856	833,496	5,641	0.7%
	Totaal tijdelijk personeelskosten	0	0	0	0	0.0%
	Andere kosten	364,212	432,262	454,137	21,875	5.1%
<b>Raad van State</b>						
	Subtotaal personeelskosten				0	
	Andere kosten	103,447	200,000	200,000	-54,114	0.0%
<b>Sociaal Economische Raad</b>						
	Subtotaal personeelskosten	613,666	567,846	727,316	159,470	28.1%
	Andere kosten	897,541	500,978	500,978	0	0.0%
<b>Veiligheidsdienst</b>						
	Subtotaal personeelskosten	1,801,639	2,117,551	2,490,222	372,671	17.6%
	Andere kosten	0	1,947,618	1,947,618	0	0%
<b>Commissie Van Toezicht Veiligheidsdienst</b>						
	Subtotaal personeelskosten				0	0.0%
	Andere kosten	0	-	-	0	0.0%
<b>Integriteits Kamer</b>						
	Subtotaal personeelskosten	0	0	0	0	0.0%
	Andere kosten	0	1,137,662	2,472,932	2,472,932	100.0%
	<b>Totaal Personeelskosten</b>	<b>170,370,472</b>	<b>174,064,138</b>	<b>180,057,782</b>	<b>5,993,644</b>	<b>3.4%</b>
<b>Uitgaven: Totalen per categorie</b>						
40002	Onvoorziene uitgaven	-2,070	5,700,000	3,000,000	-2,700,000	-47.4%
41201	Werving en selectie	86,232	223,855	165,000	-58,855	-26.3%
41202	Maaltijdbonnen	0	2,000	2,000	0	0.0%
41203	Maaltijden	227,061	136,300	136,300	0	0.0%
41204	Reis- en verblijfskosten	335,469	140,781	355,563	214,782	152.6%
41299	Overige Personeelskosten	7,121	37,000	257,639	220,639	596.3%
42001	Afschrijvingskosten	0	9,215,481	8,181,416	-1,034,065	-11.2%
43000	Personeel van derden	2,776,311	5,870,108	7,629,115	1,759,007	30.0%
43001	Uitzending en terugzending contractanten	0	50,000	50,000	0	0.0%
43010	SLA, Contracts and Licenses	2,851,240	3,420,822	4,719,465	1,298,643	38.0%
43101	Elektriciteit	3,436,516	2,799,314	2,538,434	-260,880	-9.3%
43102	Gas	7,413	22,500	12,000	-10,500	-46.7%
43103	Benzine, olie en smeermiddelen	512,997	858,731	861,381	2,650	0.3%
43104	Water (fontein en planten)	1,520	47,000	47,000	0	0.0%
43401	Kantoorbenodigdheden	843,160	1,015,046	1,015,046	0	0.0%
43402	Keuken benodigdheden en catering	193,720	174,316	174,316	0	0.0%
43403	Boeken en Abonnementen	258,646	293,819	567,638	273,820	93.2%
43411	Dienst- en werkkleding en uitrusting	122,638	599,674	927,638	327,964	54.7%
43419	Diverse specifieke gebruiksgoederen	484,514	1,910,310	2,072,348	162,038	8.5%
43420	Water	835,244	1,033,771	1,033,771	0	0.0%
43421	Voeding	653,984	629,310	701,310	72,000	11.4%
43423	Wasbehandeling	0	2,250	2,250	0	0.0%
43430	Onderhoud gebouwen en terreinen	740,639	1,590,804	1,320,744	-270,060	-17.0%
43435	Onderhoud vervoermiddelen	457,538	774,529	767,029	-7,500	-1.0%
43436	Onderhoud kantoormachines	127,743	381,797	381,797	0	0.0%
43438	Onderhoud en reparaties	2,425,905	2,948,443	2,963,443	15,000	0.5%
43440	Huur gebouwen en ruimten	15,109,640	15,142,410	16,652,748	1,510,338	10.0%
43445	Onderhoud Hardware and Applicaties	171,743	264,600	264,600	0	0.0%

<b>STAAT H: Verzamel en Consolidatiestaat</b>						
		Vermoedelijk		Verschil		
Uitgaven: Totalen per categorie		werkelijke uitgaven 2020	Begrote uitgaven 2021	Begrote uitgaven 2022	bedrag	Verschil %
43448	Lease Contracten	28,000	0	88,800	88,800	0.0%
43450	Verzekering gebouwen	3,063,675	2,478,480	3,098,098	619,618	25.0%
43451	Verzekering voertuigen	469,240	500,000	1,049,050	549,050	109.8%
43452	Verzekering personeel	40,974	324,599	324,599	0	0.0%
43453	Schadevergoedingen	766,977	700,000	700,000	0	0.0%
43456	Beheersfaciliteiten	459,236	492,667	492,667	0	0.0%
43459	Beleidsontwikkelings taken	9,943	115,000	115,000	0	0.0%
43468	Overige verpleegkosten	200,621	192,509	191,000	-1,509	-0.8%
43470	Advertentiekosten	201,025	262,918	262,918	0	0.0%
43472	Porti- en telegramkosten	233,218	363,335	363,385	50	0.0%
43474	Representatiekosten	143,350	317,745	283,370	-34,375	-10.8%
43476	Rechts- en ander deskundig advies	1,939,945	6,487,277	7,217,400	730,123	11.3%
43477	Proces en Gerechtskosten	0	15,980	15,980	0	0.0%
43479	Accountantscontrole	485,780	1,007,200	1,507,200	500,000	49.6%
43480	Cursussen en opleidingen	375,782	2,674,473	3,299,258	624,786	23.4%
43484	Verband/Geneesmiddel	80,096	189,400	108,500	-80,900	-42.7%
43487	Communicatie	5,855,678	2,476,220	2,477,510	1,290	0.1%
43489	Projecten en activiteiten	20,004,040	43,877,897	33,782,521	-10,095,376	-23.0%
43491	Beveiliging	2,278,367	2,022,633	2,193,513	170,880	8.4%
43493	Contributie en Lidmaatschap	339,110	911,813	931,033	19,220	2.1%
43497	Specifieke kosten orde en rust	148,654	250,352	230,352	-20,000	-8.0%
43498	Overige specifieke kosten gevangenis	334,938	384,000	3,120,092	2,736,092	712.5%
43499	Overige Goederen en diensten	15,797,264	11,534,009	9,035,729	-2,498,280	-21.7%
43501	Commissievergoeding	132,346	487,700	587,700	100,000	20.5%
43503	SLA, Contracts and Licenses	919,193	1,785,474	2,194,893	409,419	22.9%
43511	Schoonmaakbenodigdheden	96,884	490,200	490,200	0	0.0%
43512	Calamiteitenbestrijding	1,671,394	2,095,761	1,797,509	-298,252	-14.2%
43515	Huur voertuigen	102,830	170,000	199,000	29,000	17.1%
44102	Overheidsinstellingen	12,707,573	15,999,695	16,228,928	229,233	1.4%
44201	Subsidies en bijdragen	1,072,623	-	-	0	0.0%
44301	Subsidie aan bedrijven	40,130,216	116,248,696	16,985,559	-99,263,137	-85.4%
44110	Overdracht aan het land	0	-7,991,879	-1,822,404	6,169,475	-77.2%
<b><u>Algemene zaken</u></b>						
41205	Ziekt Verzuim AO Controle	11,144	250,000	250,000	0	0.0%
41200	Instroombeleid Studieschuld	0	157,000	157,000	0	0.0%
42100	Instroombeleid Studieschuld	100,891	-	50,000	50,000	0.0%
44101	Afdracht leges Gouverneur	126,741	255,605	260,000	4,395	1.7%
43426	Motorrijtuigenbelasting Kosten	1,180	0	-	0	0.0%
<b><u>Financien</u></b>						
42000	Rentekosten	12,740,665	11,620,419	12,245,267	624,848	5.4%
42001	Afschrijvingskosten (Niet meer van toepassing hier)	0	0	0	0	0.0%
43473	Bankkosten	-3,087,018	705,000	250,000	-455,000	-64.5%
43514	Koersverschillen	929	0	0	0	0.0%
40000	Kostenbesparende maatregelen	0	0	0	0	0.0%
<b><u>Justitie</u></b>						
43320	Onderhoud en aankoop van wapens/munit	61,868	97,250	97,750	500	0.5%
43482	Kosten laboratorium	335,308	320,000	321,000	1,000	0.3%
44205	Onderstand	160,233	375,000	350,900	-24,100	-6.4%
43504	Reiskosten gedetineerden/Vreemdelingen	8,935	22,000	32,000	10,000	45.5%
<b><u>Onderwijs, Cultuur, Jeugd en Sportzaken</u></b>						
43455	Talenten Beurs	44,706	48,179	150,000	101,821	211.3%
43457	Examenskosten	353,785	399,343	450,000	50,657	12.7%
43458	Schoolbus vervoer	1,654,041	4,610,000	4,000,000	-610,000	-13.2%
43521	Verzekering Studenten	171,467	338,607	338,607	0	0.0%
43518	School Materialen	0	464,750	464,750	0	0.0%
44231	Studiebeurzen toelagen	3,089,175	4,326,672	4,326,672	0	0.0%



<b>STAAT H: Verzamel en Consolidatiestaat</b>						
<b>Uitgaven: Totalen per categorie</b>		<b>Vermoedelijk werkelijke uitgaven 2020</b>	<b>Begrote uitgaven 2021</b>	<b>Begrote uitgaven 2022</b>	<b>Vershil bedrag</b>	<b>Vershil %</b>
44302	Subsidie Onderwijs	74,946,158	65,090,675	65,522,433	431,758	0.7%
<b>Volksgesondheid, Sociale Ontwikkeling en Arbeid</b>						
43483	Jeugd tand verzorging	976	90,000	90,000	0	0.0%
44210	Onderstand uitkeringen	5,538,412	6,000,000	7,500,000	1,500,000	25.0%
44212	Begrafeniskosten onvermogens	50,401	125,000	125,000	0	0.0%
44213	Noodvoorzieningen aan behoeftigen	0	100,000	100,000	0	0.0%
47002	PP kaarthouders	13,175,000	13,675,000	14,000,000	325,000	2.4%
41073	BZV	30,906,129	21,643,518	29,517,427	7,873,909	36.4%
47004	Overheidsbijdrage SVZ	6,500,000	6,500,000	6,500,000	0	0.0%
<b><u>Economische en Arbeidszaken</u></b>						
43516	Marketing en Promotie	1,909,309	7,270,000	7,320,000	50,000	0.7%
43505	Statistiek Onderzoek Algemeen	41,753	750,000	350,000	-400,000	-53.3%
43506	Statistiek Onderzoek Specifiek	157,518	400,000	1,200,000	800,000	200.0%
<b>Volkshuisvesting, Ruimtelijke Ordening en Milieu</b>						
43425	Onderhoud wegen (verhard/onverhard) Manuren	2,010,089	2,300,000	2,300,000	0	0.0%
43427	Onderhoud wegen (verhard/onverhard) Machine uren	74	0	-	0	0.0%
43439	Overig Onderhoud	3,097,383	7,909,318	7,907,818	-1,500	0.0%
43443	Onderhoud waterwegen manuren	1,214,044	1,500,000	1,400,000	-100,000	-6.7%
43446	Onderhoud en reparaties Manuren	15,560	75,000	75,000	0	0.0%
43441	Onderhoud en reparaties Materiaal	0	100,000	100,000	0	100.0%
43447	Apparatuur technische ondersteuning	3,240	8,000	32,116	24,116	301.4%
43454	Gereedschappen en Kleinmateriaal	68,649	90,000	90,000	0	0.0%
43517	Vuil ophaal en verwerking	8,381,097	8,984,802	8,984,802	0	0.0%
43495	Eoc calamiteiten reservering	23,764	373,000	373,000	0	0.0%
<b>Totaal</b>		<b>479,578,310</b>	<b>613,117,700</b>	<b>533,507,189</b>	<b>(79,610,511)</b>	<b>-12.98%</b>



Versamle en consoliëerde staat - ligegans (Economic Categories)

Category	REKAME										REKAME												
	2.0	2.1	2.2	2.3	2.4	2.5	2.6	2.7	2.8	2.9	3.0	3.1	3.2	3.3	3.4	3.5	3.6	3.7	3.8	3.9	4.0		
4220	5,024,096	968,315	28,272	-	-	-	-	-	-	-	-	-	-	115,741	304,485	-	1,032,651	4,136,872	-	-	-	-	-
4230	1,793,399	1,793,712	-	-	-	-	-	-	-	-	-	-	-	18,311	18,306	-	-	311,874	-	-	-	-	-
4240	1,249,373	1,252,426	1,415	-	-	-	-	-	-	-	-	-	-	-	38,485	-	-	-	-	-	-	-	-
4210	1,247,718	1,247,718	1,094	-	-	-	-	-	-	-	-	-	-	131,884	3,000	-	-	429,656	-	-	-	-	-
4220	2,138,114	2,141,630	-	-	-	-	-	-	-	-	-	-	-	2,384,779	1,907,900	-	-	-	-	-	-	-	-
4230	-	-	-	-	-	-	-	-	-	-	-	-	-	-	-	-	-	-	-	-	-	-	-
4240	-	-	-	-	-	-	-	-	-	-	-	-	-	-	-	-	-	-	-	-	-	-	-
0	124,207,206	-	26,722,805	58,202	-	-	-	-	-	-	-	-	-	443,130	232,745	-	-	14,418,833	3,733,941	-	-	-	-
0	124,207,206	-	-	-	-	-	-	-	-	-	-	-	-	-	-	-	-	14,418,833	3,733,941	-	-	-	-
<b>Ministerie van Totaal, Eonomieske Zake, Verkeer en Telekommunikasie</b>																							
40	351,000	253,000	25,000	-	-	-	-	-	-	-	-	-	-	85,500	5,000	-	-	36,900	-	-	-	-	-
4010	1,163,091	995,880	57,863	-	-	-	-	-	-	-	-	-	-	375,173	-	-	-	164,879	-	-	-	-	-
4020	892,852	781,228	143	-	-	-	-	-	-	-	-	-	-	13,200	3,000	-	-	214,200	-	-	-	-	-
4010	1,894,951	1,747,278	394	-	-	-	-	-	-	-	-	-	-	106,736	2,000	-	-	327,000	-	-	-	-	-
4010	1,997,299	1,773,888	38,000	-	-	-	-	-	-	-	-	-	-	70,200	2,000	-	-	194,200	-	-	-	-	-
4020	1,139,192	1,074,937	-	-	-	-	-	-	-	-	-	-	-	40,200	-	-	-	55,900	-	-	-	-	-
4030	9,496,123	9,395,148	2,034	-	-	-	-	-	-	-	-	-	-	44,800	36,000	-	-	162,840	-	-	-	-	-
4040	6,131,158	5,928,875	-	-	-	-	-	-	-	-	-	-	-	25,000	5,000	-	-	71,790	7,100,000	-	-	-	-
4050	2,445,441	2,445,441	173	-	-	-	-	-	-	-	-	-	-	40,200	-	-	-	17,240	1,200,000	-	-	-	-
4060	2,170,427	1,932,927	93,380	-	-	-	-	-	-	-	-	-	-	48,200	-	-	-	433,200	-	-	-	-	-
4070	2,167,200	-	-	-	-	-	-	-	-	-	-	-	-	-	-	-	-	-	-	2,167,200	-	-	-
4080	26,270,507	14,943,981	214,504	-	-	-	-	-	-	-	-	-	-	736,904	53,900	-	-	1,118,648	8,833,900	-	-	-	-
0	26,270,507	-	-	-	-	-	-	-	-	-	-	-	-	-	-	-	-	1,118,648	8,833,900	-	-	-	-
40	412,000	221,000	8,004	-	-	-	-	-	-	-	-	-	-	-	-	-	-	183,000	-	-	-	-	-
4010	790,890	637,493	29,367	-	-	-	-	-	-	-	-	-	-	120,000	-	-	-	6,000	-	-	-	-	-
4020	3,171,000	274,114	-	-	-	-	-	-	-	-	-	-	-	-	-	-	-	448,892	-	-	-	-	-
4030	34,927,413	3,000,000	7,488,510	3,000	26,026,978	-	-	-	-	-	-	-	-	220,224	-	-	-	3,226,118	-	-	-	-	-
4010	1,197,046	376,622	-	-	-	-	-	-	-	-	-	-	-	-	-	-	-	811,818	-	-	-	-	-
4020	2,268,847	1,701,803	-	-	-	-	-	-	-	-	-	-	-	205,296	-	-	-	226,245	-	-	-	-	-
4030	-	-	-	-	-	-	-	-	-	-	-	-	-	-	-	-	-	-	-	-	-	-	-
4040	3,150,253	2,817,061	-	-	-	-	-	-	-	-	-	-	-	90,200	-	-	-	179,200	-	-	-	-	-
4050	6,183,714	1,699,714	-	-	-	-	-	-	-	-	-	-	-	-	-	-	-	6,118,004	-	-	-	-	-
4060	3,343,796	1,116,400	-	-	-	-	-	-	-	-	-	-	-	-	-	-	-	2,116,200	-	-	-	-	-
4080	4,690,033	3,692,413	-	-	-	-	-	-	-	-	-	-	-	115,000	-	-	-	897,000	-	-	-	-	-
4110	54,698,873	3,000,000	18,846,134	47,226	26,426,483	-	-	-	-	-	-	-	-	313,443	-	-	-	12,146,111	-	-	-	-	-
0	84,999,872	-	-	-	-	-	-	-	-	-	-	-	-	-	-	-	-	12,146,111	-	-	-	-	-
80	893,338	224,426	45,000	-	-	-	-	-	-	-	-	-	-	80,200	8,400	-	-	438,000	215,000	-	-	-	-
8010	894,134	148,102	18,000	-	-	-	-	-	-	-	-	-	-	4,000	-	-	-	84,000	-	-	-	-	-

TABLE 1

TABLE 2

TABLE 3

TABLE 4

TABLE 5

TABLE 6

TABLE 7

TABLE 8

TABLE 9

TABLE 10

TABLE 11

TABLE 12

TABLE 13

TABLE 14

TABLE 15

TABLE 16

TABLE 17

TABLE 18

TABLE 19

TABLE 20

TABLE 21

TABLE 22

TABLE 23

TABLE 24

TABLE 25

TABLE 26

TABLE 27

TABLE 28

TABLE 29

TABLE 30

TABLE 31

TABLE 32

TABLE 33

TABLE 34

TABLE 35

TABLE 36

TABLE 37

TABLE 38

TABLE 39

TABLE 40

TABLE 41

TABLE 42

TABLE 43

TABLE 44

TABLE 45

TABLE 46

TABLE 47

TABLE 48

TABLE 49

TABLE 50

TABLE 51

TABLE 52

TABLE 53

TABLE 54

TABLE 55

TABLE 56

TABLE 57

TABLE 58

TABLE 59

TABLE 60

TABLE 61

TABLE 62

TABLE 63

TABLE 64

TABLE 65

TABLE 66

TABLE 67

TABLE 68

TABLE 69

TABLE 70

TABLE 71

TABLE 72

TABLE 73

TABLE 74

TABLE 75

TABLE 76

TABLE 77

TABLE 78

TABLE 79

TABLE 80

TABLE 81

TABLE 82

TABLE 83

TABLE 84

TABLE 85

TABLE 86

TABLE 87

TABLE 88

TABLE 89

TABLE 90

TABLE 91

TABLE 92

TABLE 93

TABLE 94

TABLE 95

TABLE 96

TABLE 97

TABLE 98

TABLE 99

TABLE 100

TABLE 101

TABLE 102

TABLE 103

TABLE 104

TABLE 105

TABLE 106

TABLE 107

TABLE 108

TABLE 109

TABLE 110

TABLE 111

TABLE 112

TABLE 113

TABLE 114

TABLE 115

TABLE 116

TABLE 117

TABLE 118

TABLE 119

TABLE 120

TABLE 121

TABLE 122

TABLE 123

TABLE 124

TABLE 125

TABLE 126

TABLE 127

TABLE 128

TABLE 129

TABLE 130

TABLE 131

TABLE 132

TABLE 133

TABLE 134

TABLE 135

TABLE 136

TABLE 137

TABLE 138

TABLE 139

TABLE 140

TABLE 141

TABLE 142

TABLE 143

TABLE 144

TABLE 145

TABLE 146

TABLE 147

TABLE 148

TABLE 149

TABLE 150

TABLE 151

TABLE 152

TABLE 153

TABLE 154

TABLE 155

TABLE 156

TABLE 157

TABLE 158

TABLE 159

TABLE 160

TABLE 161

TABLE 162

TABLE 163

TABLE 164

TABLE 165

TABLE 166

TABLE 167

TABLE 168

TABLE 169

TABLE 170

TABLE 171

TABLE 172

TABLE 173

TABLE 174

TABLE 175

TABLE 176

TABLE 177

TABLE 178

TABLE 179

TABLE 180

TABLE 181

TABLE 182

TABLE 183

TABLE 184

TABLE 185

TABLE 186

TABLE 187

TABLE 188

TABLE 189

TABLE 190

TABLE 191

TABLE 192

TABLE 193

TABLE 194

TABLE 195

TABLE 196

TABLE 197

TABLE 198

TABLE 199

TABLE 200

TABLE 201

TABLE 202

TABLE 203

TABLE 204

TABLE 205

TABLE 206

TABLE 207

TABLE 208

TABLE 209

TABLE 210

TABLE 211

TABLE 212

TABLE 213

TABLE 214

TABLE 215

TABLE 216

TABLE 217

TABLE 218

TABLE 219

TABLE 220

TABLE 221

TABLE 222

TABLE 223

TABLE 224

TABLE 225

TABLE 226

TABLE 227

TABLE 228

TABLE 229

TABLE 230

TABLE 231

TABLE 232

TABLE 233

TABLE 234

TABLE 235

TABLE 236

TABLE 237

TABLE 238

TABLE 239

TABLE 240

TABLE 241

TABLE 242

TABLE 243

TABLE 244

TABLE 245

TABLE 246

TABLE 247

TABLE 248

TABLE 249

TABLE 250

TABLE 251

TABLE 252

TABLE 253

TABLE 254

TABLE 255

TABLE 256

TABLE 257

TABLE 258

TABLE 259

TABLE 260

TABLE 261

TABLE 262

TABLE 263

TABLE 264

TABLE 265

TABLE 266

TABLE 267

TABLE 268

TABLE 269

TABLE 270

TABLE 271

TABLE 272

TABLE 273

TABLE 274

TABLE 275

TABLE 276

TABLE 277

TABLE 278

TABLE 279

TABLE 280

TABLE 281

TABLE 282

TABLE 283

TABLE 284

TABLE 285

TABLE 286

TABLE 287

TABLE 288

TABLE 289

TABLE 290

TABLE 291

TABLE 292

TABLE 293

TABLE 294

TABLE 295

TABLE 296

TABLE 297

TABLE 298

TABLE 299

TABLE 300

TABLE 301

TABLE 302

TABLE 303

TABLE 304

TABLE 305

TABLE 306

TABLE 307

TABLE 308

TABLE 309

TABLE 310

TABLE 311

TABLE 312

**Verzamel- en consolidatiestaat - uitgaven (Economische Categorieën)**

Inliggingen en verduidelijking	2018										2019										2020															
	1.0	1.1	1.2	1.3	1.4	1.5	1.6	1.7	1.8	1.9	2.0	2.1	2.2	2.3	2.4	2.5	2.6	2.7	2.8	2.9	3.0	3.1	3.2	3.3	3.4	3.5	3.6	3.7	3.8	3.9	4.0					
6920	1.562.111	1.079.871	58.000	28.145	38.500																															
6940	811.800	779.584		5.000	26.115																															
6950	1.569.543	1.054.837	2.000	33.000	64.615																															
6960	66.627.270	55.179.894	109.817	877.646	17.845.090	8.873.613	77.900	798.800																												
0	46.657.770																																			
<b>Ministerie van Volksgezondheid, Sociale Bescherming en Arbeidszaken</b>																																				
70	624.200	222.200		8.000	380.000																															
7010	602.200	278.100	69.200		28.000																															
7020	1.303.044	895.901	809	8.000	188.500																															
7110	1.163.326	778.207		5.000	1.426.127																															
7120	1.632.295	453.835		35.000	2.172.300																															
7130	1.264.724	667.794		8.000	833.000																															
7210	1.242.634	878.368		5.000	1.644.000																															
7260	1.709.899	1.618.916		14.000	43.195																															
7280	88.173.000	31.000.000																																		
7300	3.206.238	2.734.789	2.600	75.000	307.000																															
7350	2.719.935	2.157.385		1.296.303	1.644.300																															
7360	1.728.500	937.500		75.000	1.130.000																															
7370	1.811.298	1.644.796		85.000	287.000																															
7380	1.541.000				136.000																															
7390	64.618.278	46.000.821	68.673	130.000	18.864.182	134.200																														
0	66.659.278																																			
<b>Totaal economie dienst</b>																																				
	103.607.139	3.202.000	398.473.646	2.178.871	35.025.895	83.000	107.423.173	3.874.118	87.790	109.470.200	24.488.911	10.311.274	15.425.177	82.837.897																						
	3.903.000	194.896.474	1.307.373	24.428.460	10.000	13.364.879	3.904.915		87.790	117.271.348	23.984.490	14.488.628	15.425.177	82.837.892																						
<b>Overname dienst</b>																																				
<b>Ministerie van Algemeen Bestuur</b>																																				
Inliggingen en verduidelijking	3.0	3.1	3.2	3.3	3.4	3.5	3.6	3.7	3.8	3.9	4.0	4.1	4.2	4.3	4.4	4.5	4.6	4.7	4.8	4.9	5.0	5.1	5.2	5.3	5.4	5.5	5.6	5.7	5.8	5.9	6.0					
Totaal	3.0	3.1	3.2	3.3	3.4	3.5	3.6	3.7	3.8	3.9	4.0	4.1	4.2	4.3	4.4	4.5	4.6	4.7	4.8	4.9	5.0	5.1	5.2	5.3	5.4	5.5	5.6	5.7	5.8	5.9	6.0					
<b>Overname dienst</b>																																				
<b>Ministerie van Algemeen Bestuur</b>																																				
30																																				
3010																																				
3011																																				
3020																																				
3100																																				
3101																																				
3102																																				
3103																																				
3104																																				
3105																																				
3106																																				
3200																																				





**Verzamelt en consolidated - uitgaven (Economische Categorieën)**

Uitgaven an spending	Economic Categories											TOTAL														
	6.1 Total	6.2 Energy	6.3 Water	6.4 Waste	6.5 Transport	6.6 Information and communications	6.7 Health	6.8 Education	6.9 Culture, leisure and recreation	6.10 Social services	6.11 Other	6.12 Total	6.13 Energy	6.14 Water	6.15 Waste	6.16 Transport	6.17 Information and communications	6.18 Health	6.19 Education	6.20 Culture, leisure and recreation	6.21 Social services	6.22 Other				
<b>Ministerie van Volksgezondheid, Welzijn en Familie</b>																										
90																										
910																										
920																										
930	6.000.000																									
940																										
950	60.000																									
960	3.887.154																									
970	200.000																									
980	1.100.000																									
990	13.646.154																									
<b>Ministerie van Volkswaername, Soekiele Oerontwikkeling en Arbeidsstatistiek</b>																										
70																										
710																										
720																										
730																										
740																										
750																										
760																										
770																										
780																										
<b>Total gesamen dienst</b>	459.371.059																									
<b>Grand total</b>	1124.214.020	11.000.000	109.475.046	61.126.621	120.426.821	485.051	103.511.171	13.514.118	1.987.154	87.726	104.177.627	24.661.061	357.885.498	119.237.514	12.429.573	82.537.850	10.000.000									



## **STAAT B:**

**Staat van het te bezoldigen  
Personeel en Personeelslasten**

Totaal

Parlement,  
Hogere Staten &  
Bijzondere Eenheden

Nr.	Loon in Geld Werkgevers deel V.F./S.F. interest V.F./S.F.	Loon in Natura	Div. toelage I	Div. toelage II	Div. toelage III	Kindertoelage	Overwerk/Retro Uitkering	Totaal Loon	Premie ADV/AWW	Premie AVBZ	Werkgevr pensioenfun ds APS	Werkgevr deel bijdrage FZOG	Vakantie toelage 6%	Niet Aftrekbaar Deel S.F./V.F.	Diverse onbelaste vergoedinge n	Ziektekosten eigen bijdrage afrekk	Loonkosten
Alp Reken Kamer	683.872	12.000	6.000	6.000	-	4.440	-	979.352	59.017	4.531	108.696	6.847	-	12.288	-	(8.548)	832.030
Coffie	1.198.827	-	-	-	9.131	7.500	-	1.215.258	81.984	5.628	147.072	8.630	-	10.917	-	(14.983)	1.443.589
Parlement	4.738.348	-	-	-	-	22.680	-	4.761.028	217.769	23.242	149.995	34.116	-	68.727	-	(435.332)	4.691.589
Ombudsman	682.163	6.000	-	9.000	13.332	5.160	-	715.655	39.720	3.316	78.420	4.912	-	8.603	-	(8.527)	833.496
Raad van Advies	678.254	-	-	-	-	3.720	-	681.974	42.670	3.149	78.029	4.883	-	8.525	-	(8.478)	802.228
SER	610.814	-	-	-	-	1.320	-	612.134	40.707	2.827	71.285	4.388	-	7.176	-	(7.635)	723.716
Intertele Kamer	-	-	-	-	-	-	-	-	-	-	-	-	-	-	-	-	-
Wachtgeld ex-gedragers	154.515	-	-	-	-	-	-	154.515	8.683	766	-	1.113	-	2.250	-	-	165.076
Ex-gedragers pensioen	1.577.659	-	-	-	-	-	-	1.577.659	-	7.707	-	11.359	-	11.854	-	-	1.586.725
Veiligheidsdienst	1.962.998	-	3.228	-	137.084	4.320	-	2.107.630	145.688	9.794	235.413	14.134	-	19.940	-	(24.537)	2.488.122
<b>Totals</b>	<b>12.287.253</b>	<b>18.000</b>	<b>9.228</b>	<b>15.000</b>	<b>159.547</b>	<b>49.140</b>	<b>-</b>	<b>12.805.207</b>	<b>636.238</b>	<b>60.961</b>	<b>868.909</b>	<b>90.391</b>	<b>-</b>	<b>150.291</b>	<b>(435.332)</b>	<b>(131.938)</b>	<b>13.576.572</b>

\*\* In the main budget an estimated amount for overtime for some departments were budgeted but was not part of the salary details due to the individual salary line items who we could not specifically tie back overtime to.

Summary overview

Current Personnel count	121
Current Personnel Cost	12.207.703

Fictieve werkplaats	39	Actuele werkplaats	62
	1.761.801		10.445.902

Personnel vacancies count	35
Personnel vacancies costs	3.959.375

Total required personnel	156
Total required personnel costs	16.167.078

	39		117
	1.761.801		14.405.277

Budgetted vacancies current year

Personnel vacancies count	12
Personnel vacancies costs	1.368.869

Budgetted Personnel current year

Total budgetted personnel	133
Total budgetted personnel costs	13.576.572

	39		94
	1.761.801		11.814.771

AC	36
HBO	42
MBO	14
LBO	0
VBO	2

94

Nr.	Loon in Geld Werkers deel V.F./B.F. interest V.F./B.F.	Loon in Materiaal +Voordeel toelage + Tulftoon	Div toelage I Vaanvingsloos- age + Continue	Div toelage II Reserve voor Persoonlijke toelagen	Div toelage III Minderende +Functionerings- toelagen	Kinder-toelage	Overschot	Retro Uitkering	Totaal Loon	Beschikking Loonbelasting vermindering	Werkgev Premie AVZG	Werkgev pensioenfonds APS	Werkgev bijdrage PZOG	Vakantief toelage 6%	Diverse onbelaste vergoedinge n	Ziektkosten algem bijdrage druk	Loonkosten
Nationaal Archief	503,274,97	-	-	-	-	3.180,00	-	-	506,454,97	-	2.348,44	63,932,07	3.623,58	-	-	(6.290,94)	605.186,68
Dienst Public Service Center	856,740,74	-	-	16.568,47	-	10.620,00	-	-	883,929,21	-	4.110,13	107,981,50	6.182,93	-	-	(10.734,26)	1.005.121,51
BRW	3.899,974,87	-	808,990,97	-	44.112,00	20.160,00	-	-	4.753,077,85	-	20,432,87	485,836,32	9,741,84	-	-	(46.246,68)	5.145.170,43
BURG	1.352,033,63	-	6.848,07	-	-	7.380,00	-	-	1.371,193,63	-	6,458,22	174,416,51	4,720,43	-	-	(6,195,18)	1.641.231,03
Dienst Secur RvM	856,614,86	-	-	-	41,746,19	10.800,00	-	-	909,167,05	-	3,099,59	77,466,47	4,720,43	-	-	(6,251,79)	921.006,98
Starbureau	869,943,11	-	-	-	-	10.800,00	-	-	880,743,11	-	7,258,06	189,190,89	1,141,73	-	-	(19,342,28)	1.062.006,37
PZ	1.547,482,30	-	10,776,09	-	28,145,74	73,560,00	-	-	1,659,964,13	-	14,888,18	496,812,42	21,870,79	-	-	(37,870,12)	3.847.511,10
Dienst Communicatie	3.037,609,89	-	25,271,84	2.040,00	123,394,83	9,830,00	-	-	3,296,146,56	-	5,194,34	118,595,05	6,947,11	-	-	(12,090,95)	3.428.001,78
MZ	1.976,976,18	-	-	-	47,781,37	1,930,00	-	-	2,026,687,55	-	9,127,37	137,727,07	8,447,06	-	-	(14,885,03)	2.186.110,05
Minister AZ	255,512,66	-	-	-	-	660,00	-	-	256,172,66	-	8,781,82	1,131,17	7,133,17	-	-	(8,409,16)	267.608,67
ICT	990,718,52	-	6,383,09	-	66,857,79	3,420,00	-	-	1,067,389,40	-	4,963,22	121,173,28	4,843,68	-	-	(31,288,24)	1.207.105,33
Aldel B.A en Koninkrijkral	673,733,12	-	-	-	-	1,260,00	-	-	675,003,12	-	3,113,69	79,177,31	4,843,68	-	-	(8,409,16)	769.625,83
Aldel Buitlandse Betrak	523,199,96	-	4,524,00	-	19,040,85	1,870,00	-	-	547,634,81	-	2,592,21	64,940,97	3,830,04	-	-	(6,665,00)	602.228,84
Kabinet	560,045,26	-	-	15,758,59	97,202,85	660,00	-	-	673,666,70	-	3,184,54	68,508,53	4,075,53	-	-	(7,075,57)	784.806,13
Kabt Gevol Minister	577,124,90	-	-	-	-	2,520,00	-	-	579,644,90	-	2,672,78	82,814,20	4,155,30	-	-	(7,214,06)	606.183,39
Raad van State	75,022,18	-	-	-	-	-	-	-	75,022,18	-	5,406,08	360,41	540,16	-	-	(937,78)	93.454,42
Parkeerplaats	159,832,43	-	-	-	-	-	-	-	159,832,43	-	732,43	17,853,81	1,143,59	-	-	(1,985,41)	195.086,74
Dienst Best & Mgt Onder	3.353,599,51	-	-	-	-	-	-	-	3.353,599,51	-	15,720,50	-	-	-	-	-	3.369.320,01
Uitkering bij wijze van pensioen	-	-	-	-	-	-	-	-	-	-	-	-	-	-	-	-	-
<b>Totals</b>	<b>21.637.521</b>	<b>685.953</b>	<b>52.367</b>	<b>426.110</b>	<b>192.442</b>	<b>107.374</b>	<b>2.312.162</b>	<b>131.644</b>	<b>22.994.394</b>	<b>107.374</b>	<b>1.318.514</b>	<b>2.312.162</b>	<b>131.644</b>	<b>(80.857)</b>	<b>(228.549)</b>	<b>(228.549)</b>	<b>26.544.582</b>

\*\* In the main budget an estimated amount for overtime for some departments were budgetted but was not part of the salary details due to the individual salary line items who we could not specifically tie back overtime to.

Summary overview

Current Personnel count	296
Current Personnel Cost	22.843.447,51

Personnel vacancies count	82
Personnel vacancies costs	6.660.181,43

Total required personnel	378
Total required personnel costs	29.287.908,44

Budgetted vacancies current year	5
Personnel vacancies count	547.534,88
Personnel vacancies costs	547.534,88

Budgetted Personnel current year	301
Total budgetted personnel	26.544.581,91
Total budgetted personnel costs	26.544.581,91

AC	48
HBO	53
MBO	79
VO	4
VBO	117
	301

Financiën

Nr.	Loon in Geld Werkgevers deel V.F./S.F. interest V.F./S.F.	Loon in Natura	Div toelage I	Div toelage II	Div toelage III	Kindertoeelage	Totaal Loon	Premie-ZOG S.F./V.F. 840p pw 16,15 pq 32,30 pm 70	Werkgever Premie AOV/AWW	Werkgever Premie AVBZ	Werkgever Premie pensioenfonds	Werkgever deel pensioenfonds APS	Werkgever bijdrage FZOG	Vakanties toelage 6%	Diverse onbetaalde vergoedingen	Ziektekosten eigen bijdrage afreuk	Loonkosten
FIN	837.747,81	-	28.944,00	-	97.686,06	660,00	965.037,87	7.140,00	63.026,34	4.505,41	96.229,64	96.229,64	6.031,78	-	-	(10.471,85)	1.126.359,20
Ontvanger	2.773.063,09	3.600,00	51.000,00	-	26.704,02	19.740,00	2.874.107,11	38.323,16	197.771,65	13.348,83	356.382,88	356.382,88	19.966,05	-	-	(34.663,29)	3.426.913,14
Compabiliteit	1.394.465,76	-	4.800,00	-	18.208,70	8.820,00	1.426.294,47	17.597,82	98.329,13	6.611,81	175.158,58	175.158,58	10.040,15	-	-	(17.430,82)	1.699.003,31
Belastingdienst Inspectie	2.341.745,10	-	5.340,00	-	-	10.980,00	2.358.065,10	28.010,39	162.887,65	10.917,67	291.993,94	291.993,94	16.860,56	-	-	(29.271,81)	2.811.453,11
Fiscale zaken	272.924,33	-	7.548,00	-	-	1.780,00	282.232,33	2.240,00	19.601,99	1.306,80	31.827,29	31.827,29	1.965,06	-	-	(3.411,55)	333.521,81
Stafbureau	609.405,53	-	-	-	-	2.580,00	611.985,53	4.200,00	37.587,39	2.825,18	69.443,41	69.443,41	4.367,72	-	-	(7.617,57)	718.611,66
Kabinet Minister	395.374,10	-	-	75.554,31	110.448,62	660,00	582.037,03	3.360,00	32.576,82	2.825,40	22.149,80	22.149,80	2.846,69	-	-	(4.942,18)	637.493,48
Controle en Opsporing	886.540,68	-	-	-	-	2.520,00	889.060,68	7.560,00	60.583,01	4.162,91	104.959,21	104.959,21	6.455,09	-	-	(11.206,78)	1.064.014,15
Ondersteuning	953.779,26	-	18.792,00	2.002,00	25.821,50	5.760,00	1.006.154,76	13.031,34	65.187,61	4.683,15	123.437,35	123.437,35	6.867,21	-	-	(11.922,24)	1.194.407,65
Wachtgeld Ex-Ministers	-	-	-	-	-	-	-	-	-	-	-	-	-	-	-	-	-
Minister	244.402,28	-	-	-	-	-	244.402,28	840,00	8.781,87	1.215,31	-	-	1.759,70	-	-	(3.055,03)	223.508,97
Totals	10.719.447,95	3.600,00	116.424,00	77.556,31	278.668,90	53.480,00	11.249.377,15	122.292,72	746.343,17	52.392,47	1.273.582,20	1.273.582,20	77.180,03	-	-	(133.593,10)	13.235.286,76

\*\* In the main budget an estimated amount for overtime for some departments were budgeted but was not part of the salary details due to the individual salary line items who we could not specifically tie back overtime to.

Summary overview

Current Personnel count	141
Current Personnel Cost	12.319.512,49
Personnel vacancies count	72
Personnel vacancies costs	6.547.849,83
Total required personnel	213
Total required personnel costs	18.867.362,32
Budgetted vacancies current year	10
Personnel vacancies count	10
Personnel vacancies costs	915.774,27
Budgetted Personnel current year	151
Total budgetted personnel	151
Total budgetted personnel costs	13.235.286,76

\*Excludes Ex-gazetragers Ministers count  
Excludes Nef amount for Ex-gazetragers Ministers

AC	25
HBO	32
MBO	79
LBO	0
VBO	15
	151

Nr.	Loon in Geld Werkgevers deel V.F./S.F. Interest V.F./S.F.	Loon in Natura	Div. toelage I	Div. toelage II	Div. toelage III	Kinderbijslag	Overwerk	Retro Uitkering	Totaal Loon	Werkgev Premie AOV/AWW	Werkgev Premie AVSZ	Werkgev deel pensioenfond APS	Werkgev bijdrage FZOG	Vakanties bijslag 6%	Diverse onbelaste verpoedings n	Ziektekosten eigen bijdrage afreke	Loonkosten
Justitiële Zaken	1.273.765,07	-	-	57.144,04	-	4.560,00	-	-	1.335.490,02	84.570,58	6.190,77	148.919,17	9.171,26	-	-	(15.922,32)	1.568.419,47
Gevang en Huis van Bewaar	5.591.244,55	-	101.280,00	55.176,00	17.882,03	74.595,00	-	-	5.840.177,58	404.905,90	27.185,06	737.259,31	40.256,96	-	-	(69.890,56)	6.979.794,26
Korps Politie St. Maarten	14.674.345,13	-	2.357.538,43	250.390,97	36.566,86	141.540,00	-	-	17.460.881,38	1.220.282,04	82.038,35	1.943.594,51	105.655,28	-	-	(183.429,31)	20.628.822,25
Landrecherche	1.409.540,75	-	173.905,74	80.918,16	-	9.600,00	-	-	1.673.964,64	115.997,30	7.836,66	169.863,79	20.148,69	-	-	(17.619,26)	1.960.191,82
Immigratie & Natural	3.830.367,09	-	141.851,65	-	-	49.620,00	-	-	4.021.838,74	278.456,36	18.703,11	496.975,00	27.578,64	-	-	(47.879,59)	4.795.872,26
Stafbureau	743.827,83	-	52.589,22	-	-	2.580,00	-	-	798.997,05	46.317,06	3.710,07	86.266,78	5.355,56	-	-	(9.297,85)	931.366,69
Minister ius	244.402,28	-	-	-	-	1.260,00	-	-	245.662,28	8.781,87	1.221,61	-	1.759,70	-	-	(3.055,03)	224.535,67
MOT	1.342.243,25	-	47.014,58	-	-	3.240,00	-	-	1.392.497,83	89.124,18	6.451,16	158.032,33	9.864,15	-	-	(16.778,04)	1.638.991,81
Douane	2.289.534,21	-	84.600,00	25.800,00	4.560,00	40.260,00	-	-	2.444.754,21	170.432,67	11.433,51	319.063,71	16.484,65	-	-	(28.619,18)	2.933.569,57
Kebib Minister	473.661,72	-	62.494,00	90.268,57	-	1.320,00	-	-	627.644,29	42.624,41	2.961,57	59.260,17	3.409,64	-	-	(5.919,52)	729.980,56
Voorzitter	1.019.086,26	-	-	-	-	6.480,00	-	-	1.037.669,31	71.591,72	4.805,95	125.716,63	7.337,42	-	-	(12.738,58)	1.234.372,46
Kwacht	2.334.157,05	-	389.965,66	407.432,71	12.103,05	36.930,00	-	-	3.386.669,44	235.147,15	16.099,43	309.941,42	16.805,93	-	-	(26.176,96)	3.935.486,44
Parquet in Eerste Aanklag	2.245.493,94	-	169.306,53	12.636,00	208.158,00	4.800,00	-	-	2.342.789,58	127.026,54	10.894,72	252.277,42	15.470,27	-	-	(26.868,11)	2.721.692,43
Parquet vd Procureur Generaal	439.585,49	-	36.092,11	-	7.698,60	860,00	-	-	476.337,60	23.965,64	2.213,07	50.760,83	3.185,02	-	-	(6.484,82)	530.947,34
Totaal	37.911.175,53	-	3.626.637,93	879.786,44	286.968,54	377.451,00	-	-	43.085.173,96	2.919.115,48	201.745,05	4.857.971,06	272.263,18	-	-	(472.679,13)	50.833.755,02

\*\* In the main budget an estimated amount for overtime for some departments were budgeted but was not part of the salary details due to the individual salary line items who we could not specifically be back overtime to.

Summary overview

Current Personnel count 638

Current Personnel Cost 49.333.247,42

Personnel vacancies count 87

Personnel vacancies costs 6.083.219,66

Total required personnel 725

Total required personnel costs 55.426.467,09

Budgetted vacancies current year

Personnel vacancies count 13

Personnel vacancies costs 1.500.607,60

Budgetted Personnel current year

Total budgetted personnel 651

Total budgetted personnel costs 50.833.755,02

AC 34

HBO 118

MBO 301

LBO 169

VBO 1

WVO 7

650

Totaal EDU & CULT 6

Onderwijs, Cultuur, Jeugd en Sport

Nr.	Loon in Geld Werkgevers deel V.F./S.F. interest V.F./S.F.	Loon in Natura	Div toelage I	Div toelage II	Div toelage III	Kindertoelage	Totaal Loon	Werkgev Premie AOV/AWW	Werkgev Premie AVBZ	Werkgev deel pensioenfonds APS	Werkgev bijdrage FZOG	Vakantie toelage 6%	Diverse onbelaste vergoedinge n	Ziektekosten eigen bijdrage attek	Loonkosten
AO	1,069,621.25	-	-	-	-	5,940.00	1,075,461.25	74,362.14	4,972.93	129,059.55	7,700.55	-	-	(13,369.02)	1,278,187.42
JEUGD- en Jongeren	436,153.45	-	-	-	-	-	436,153.45	29,950.30	2,015.32	52,118.20	3,140.30	-	-	(5,451.92)	517,925.66
Sportzaken	712,014.97	-	-	-	30,484.89	-	869,693.86	54,226.85	4,079.89	86,506.64	5,126.51	-	-	(8,900.19)	1,010,733.56
Studiefinanciering	471,582.82	-	-	-	-	2,460.00	474,042.82	32,915.68	2,194.38	59,082.29	3,395.40	-	-	(5,894.79)	565,713.88
Dienst-Studentenondersteun	1,072,908.22	-	-	-	-	1,990.00	1,074,788.22	74,550.87	4,970.06	131,088.82	7,724.22	-	-	(13,410.10)	1,279,712.08
Dienst-Studentenondersteun	406,545.43	-	6,336.00	-	-	5,700.00	434,531.16	30,321.38	2,021.43	50,857.97	2,927.13	-	-	(5,081.82)	516,577.24
Stafbureau	702,278.78	-	18,316.01	-	-	3,840.00	785,943.74	43,805.92	3,859.62	80,431.31	5,056.41	-	-	(8,778.48)	910,118.52
CULT	690,811.27	-	-	11,532.00	-	4,440.00	706,783.27	49,080.22	3,272.01	82,685.70	4,973.84	-	-	(6,635.14)	838,159.90
Dienst Examinas	535,744.51	-	-	-	-	3,720.00	539,464.51	35,714.07	2,493.84	63,777.88	3,857.36	-	-	(6,696.81)	638,610.85
Inspectiedienst	990,673.71	-	-	-	-	7,620.00	1,003,105.71	69,640.44	4,642.70	121,174.80	7,132.85	-	-	(12,383.42)	1,193,313.07
Minister	244,402.28	-	-	-	-	-	244,402.28	8,761.87	1,215.31	-	1,759.70	-	-	(3,055.03)	223,508.97
Kabt Minister	476,016.96	-	-	54,475.90	-	1,260.00	603,999.93	40,648.82	2,840.41	57,805.12	3,427.32	-	-	(5,960.21)	702,771.49
Dienst Openbaar Onderwijs	13,928,010.58	44,912.12	9,864.00	-	-	108,729.00	14,096,324.70	979,639.66	65,309.31	1,745,669.63	100,281.68	-	-	(174,100.13)	16,815,124.84
Totals	21,736,564.33	44,912.12	37,328.01	66,007.90	166,240.90	150,669.00	22,346,694.99	1,523,638.32	103,687.22	2,660,237.92	156,503.26	-	(29,595.16)	(271,707.05)	26,489,459.49

\*\* In the main budget an estimated amount for overtime for some departments were budgeted but was not part of the salary details due to the individual salary/line items who we could not specifically file back overtime to.

Summary overview

Current Personnel count	296
Current Personnel Cost	25,797,004

Personnel vacancies count	110
Personnel vacancies costs	8,978,906

Total required personnel	406
Total required personnel costs	34,775,911

Budgetted vacancies current year

Personnel vacancies count	10
Personnel vacancies costs	692,455

Budgetted Personnel current year

Total budgetted personnel	306
Total budgetted personnel costs	26,489,459

AC	47
HBO	199
MBO	55
LBO	4
VBO	0

305

Totaal VZASO 7

Volkgezondheid,  
Sociale Ontwikkeling &  
Arbeid

Nr.	Loon in Geld Werkgevers deel V.F./S.F., interest V.F./S.F.	Loon in Natura	Div toelage I	Div toelage II	Div toelage III	Kindertoelagen	Overwerk	Totaal Loon	Werkgev Premie AOV/AWW	Werkgev Premie AVSZ	Werkgev deel pensioenfonds AFS	Werkgev bijdrags FZOG	Vakantie toelage 6%	Diverse onbelaste vergoedingen	Ziektekosten eigen bijdrage atreek	Loonkosten
afdeling Volksgezondheid	599.667,40	-	-	-	-	3.660,00	-	603.347,40	40.796,13	2.767,99	70.453,60	4.317,61	-	-	(7.486,84)	714.206,88
Dienst Collectieve Preventie	1.394.952,00	-	-	20.718,05	34.277,84	11.880,00	-	1.461.827,90	98.452,17	6.790,92	175.207,20	10.043,65	-	-	(17.436,90)	1.734.884,94
afdeling Sociale Ontwik	369.464,30	-	-	-	-	3.060,00	-	362.524,30	25.140,71	1.676,05	42.748,72	2.588,14	-	-	(4.493,30)	430.184,61
afdeling Arbeid	444.663,97	-	24.447,39	-	-	660,00	-	469.771,36	32.700,08	2.180,01	52.969,25	3.201,58	-	-	(5.556,30)	555.263,98
Inzestedienst VSA	1.343.957,86	3.000,00	-	-	-	6.860,00	-	1.353.817,86	92.065,24	6.266,06	166.990,07	9.676,50	-	-	(16.799,47)	1.612.016,25
Stambureau	805.364,86	-	19.738,50	19.736,50	-	4.860,00	-	849.221,66	52.869,72	3.937,48	93.290,75	5.788,63	-	-	(10.067,06)	995.151,18
Dienst Arbeidszaken	1.265.050,17	-	19.738,50	11.480,59	-	5.760,00	-	1.292.029,26	88.080,44	5.992,38	157.815,87	9.036,36	-	-	(15.688,13)	1.537.266,19
Arbeids Hulpverlening	1.774.259,83	-	43.200,00	-	48.742,65	15.600,00	440.400,00	2.323.202,47	162.718,23	10.976,22	233.544,84	12.774,67	-	-	(22.178,25)	2.721.038,19
Sociale Dienst	526.244,10	-	-	-	-	3.840,00	-	530.084,10	36.856,10	2.457,07	68.779,84	3.788,96	-	-	(6.678,05)	655.368,02
Minister visa	244.402,28	-	-	77.755,73	112.166,97	660,00	-	444.402,28	8.781,87	1.216,31	58.603,00	1.769,70	-	-	(3.055,03)	223.508,97
Kort Minister	485.985,75	-	-	-	-	3.240,00	-	489.225,75	43.097,47	3.199,31	62.995,25	3.489,17	-	-	(6.074,95)	779.102,45
Dienst Volksontwik., Gez. & Hum	493.916,81	-	-	-	-	3.240,00	-	497.156,81	34.539,60	2.302,64	62.995,25	3.566,20	-	-	(6.173,96)	594.377,55
<b>Totals</b>	<b>9.727.939,12</b>	<b>3.000,00</b>	<b>107.124,40</b>	<b>129.692,87</b>	<b>196.187,46</b>	<b>59.620,00</b>	<b>440.400,00</b>	<b>10.863.963,84</b>	<b>716.197,76</b>	<b>49.781,45</b>	<b>1.183.599,40</b>	<b>70.041,16</b>	<b>-</b>	<b>(29.595,16)</b>	<b>(121.599,24)</b>	<b>12.532.389,21</b>

\*\* In the main budget an estimated amount for overtime for some departments were budgeted but was not part of the salary details due to the individual salary line items who we could not specifically tie back overtime to.

**Summary overview**

Current Personnel count	136
Current Personnel Cost	12.221.266,86

Personnel vacancies count	63
Personnel vacancies costs	5.143.644,98

Total required personnel	199
Total required personnel costs	17.364.911,83

**Budgetted vacancies current year**

Personnel vacancies count	7
Personnel vacancies costs	311.122,35

**Budgetted Personnel current year**

Total budgetted personnel	143
Total budgetted personnel costs	12.532.389,21

AC	33
HBO	47
MBO	47
LBO	1
VBO	15
	143

Toelinge,  
Economische Zaken,  
Vervoer en  
Telecommunicatie

Nr.	Loon in Geld Wiergwers deet V.F./S.F. interest V.F./S.F.	Loon in Natura	Div. toelage I	Div. toelage II	Div. toelage III	Kindertoeslage	Totaal Loon	Wiergweg Premie AOV/AWW	Wiergweg AVBZ	Wiergweg Premie pensioenfonds APS	Wiergweg bijdrage FZOG	Vaantide toelage 5%	Diversa onbelaste vergoedingen	Zieltekosten eigen bijdrage afreke	Loonkosten
Afdeling EVAT	1.047.857,84	-	-	-	-	1.320,00	1.049.177,84	72.098,71	4.848,28	123.308,64	7.544,88	-	-	(13.098,22)	1.243.777,82
Dienst Economische Zaken	891.813,37	-	-	-	-	5.040,00	896.853,37	61.700,94	4.150,98	111.288,71	6.421,06	-	-	(11.147,57)	1.069.287,45
Dienst Meteorologie	1.080.228,17	-	23.580,00	1.920,00	-	4.640,00	1.110.168,17	76.843,84	5.147,17	134.665,10	7.777,84	-	-	(13.502,65)	1.320.899,07
Dienst Luchtwart en Scheep	1.341.319,29	-	-	-	-	7.020,00	1.348.339,29	93.203,67	6.232,21	159.640,50	9.657,50	-	-	(16.786,49)	1.600.306,68
Inspectiedienst Economische Zak	4.334.608,08	-	-	19.080,00	-	72.000,00	4.468.208,08	311.579,03	20.771,94	569.907,67	30.993,18	-	-	(53.807,60)	5.347.548,28
Stufbureau	647.318,49	-	-	-	-	1.920,00	649.238,49	40.967,86	2.998,08	74.935,28	4.660,69	-	-	(8.091,46)	764.708,92
Minister	244.402,28	-	-	-	-	-	244.402,28	8.781,87	1.215,31	1.759,70	-	-	-	(3.055,03)	223.508,97
Dienst Statistiek	807.812,10	-	8.341,60	-	-	3.120,00	819.273,70	56.447,46	3.741,20	97.786,92	5.816,25	-	-	(10.097,65)	973.017,86
Dienst Toerisme	1.226.807,14	-	4.320,00	-	-	8.220,00	1.239.347,14	85.659,98	5.741,20	154.991,57	8.833,01	-	-	(15.335,09)	1.479.237,82
Kaart Minister	522.047,79	-	-	-	-	1.320,00	523.367,79	38.645,03	2.862,55	29.540,39	3.758,74	-	-	(6.525,60)	663.480,07
BIE SXM	-	-	-	-	71.631,16	-	594.998,95	-	-	-	-	-	-	-	-
Totaal	12.114.214,56	-	108.757,60	21.000,00	71.631,16	104.400,00	12.420.003,32	845.228,39	57.766,98	1.455.964,84	87.222,34	-	(29.565,16)	(151.427,68)	14.685.833,04

\*\* in the main budget an estimated amount for overtime for some departments were budgeted but was not part of the salary details due to the individual salary line items who we could not specifically tie back overtime to.

Summary overview

Current Personnel count	175
Current Personnel Cost	14.260.154

Personnel vacancies count	50
Personnel vacancies costs	4.389.780

Total required personnel	234
Total required personnel costs	18.649.935

Budgetted vacancies current year

Personnel vacancies count	5
Personnel vacancies costs	425.699

Budgetted Personnel current year

Total budgetted personnel	180
Total budgetted personnel costs	14.685.853

AC	38
HBO	32
MBO	46
LBO	0
VBO	64

160



Volkshuisvesting,  
Ruimtelijke Ontwikkeling &  
Milieu

Nr.	Loon in Geld Werkgevers deel V.F./S.F. interest V.F./S.F.	Loon in Natura	Div loelage I	Div loelage II	Div loelage III	Kindertoeslag	Retro Uitkering	Totaal Loon	Werkgeve Premie AOV/AWW	Werkgeve Premie AVBZ	Werkgeve deel pensioenfunds APS	Werkgeve bijdrage FZOG	Vakantie loelagte 6%	Diverse onbelaste vergoedinge n	Ziektekosten eigen bijdrage afrek	Loonkosten
Min	244.402,28	-	-	-	-	1.260,00	-	245.662,28	8.781,87	1.221,61	-	1.759,70	-	(29.834,56)	(3.055,03)	224.535,87
Kab	467.345,88	-	-	87.744,55	123.319,06	660,00	-	679.069,30	39.009,88	3.217,42	55.237,43	3.364,89	-	-	(5.841,52)	774.057,10
SG	195.988,89	-	-	-	-	-	-	195.988,89	8.781,87	901,51	21.239,46	1.408,24	-	-	(2.444,86)	225.495,12
Staf	641.123,89	-	1.836,00	-	9.698,77	1.980,00	-	654.638,66	44.928,39	3.029,06	75.732,96	4.616,09	-	-	(8.014,05)	774.931,11
VROM	746.187,59	-	15.264,79	-	37.226,08	3.060,00	-	801.738,46	53.123,16	3.724,64	86.223,33	5.372,55	-	-	(9.327,34)	942.854,79
Nieuwe Werken	3.323.785,09	-	-	-	17.676,25	3.840,00	-	746.131,85	50.524,51	3.455,24	86.066,13	5.217,23	-	-	(9.057,69)	882.337,27
Behoerendienst	429.518,79	-	3.921,00	-	28.905,08	27.180,00	-	3.383.791,18	236.013,41	15.734,23	443.340,79	23.931,25	-	-	(41.547,31)	4.061.263,54
Domein	839.653,54	-	22.380,00	-	8.592,75	2.580,00	-	440.691,54	30.628,00	2.041,87	52.588,45	3.092,54	-	-	(5.368,98)	523.673,40
INSP	597.205,34	-	-	-	-	7.460,00	-	869.493,54	60.489,59	4.032,64	103.805,35	6.045,51	-	-	(10.495,67)	1.033.370,97
VERG	-	-	-	-	-	6.300,00	-	603.505,34	41.923,05	2.794,87	75.025,68	4.299,88	-	-	(7.465,07)	720.063,75
Totals	8.209.426,89	-	43.401,79	87.744,55	225.417,99	54.320,00	-	8.620.311,03	574.203,73	40.153,09	1.001.279,58	59.107,87	-	(29.834,56)	#####	10.162.602,91

\*\* in the main budget an estimated amount for overtime for some departments were budgeted but was not part of the salary details due to the individual salary line items who we could not specifically tie back overtime to.

Summary overview

Current Personnel count	116
Current Personnel Cost	9.441.975

Personnel vacancies count	27
Personnel vacancies costs	2.093.777

Total required personnel	143
Total required personnel costs	11.535.752

Budgetted vacancies current year

Personnel vacancies count	7
Personnel vacancies costs	720.628

Budgetted Personnel current year

Total budgetted personnel	123
Total budgetted personnel costs	10.162.603

TOTAL FUNCTION CATEGORIES

AC	23
HBO	18
MBO	35
LBO	0
VBO	47
	123

## **STAAT C**

**Staat van geactiveerde  
Kapitaaluitgaven**

**Government of Sint Maarten**

*Journal Summary*

From 1 January 2021 to 31 December 2021

Period

YTD

5,548,270.21 (5,548,270.21)

Category	Description	Depreciation on Historical Cost		Depreciation on Revaluations		Additions	
		Account	Amount	Account	Amount	Account	Amount
LBU01	Land & Buildings	IS-401	2,498,106.23	BS-151	(2,498,106.23)	BS-101	-
PPM01	Main Production Plant	IS-402	-	BS-152	-	BS-102	-
PPS02	Secondary Plant	IS-403	-	BS-153	-	BS-103	-
EQP01	Primary Equipment	IS-404	-	BS-154	-	BS-104	-
EQS01	Secondary Equipment	IS-405	-	BS-155	-	BS-105	-
SMA01	Small Assets	IS-406	-	BS-156	-	BS-106	-
CHW01	Computer Hardware	IS-411	-	BS-161	-	BS-111	-
CSW01	Computer Software	IS-412	-	BS-162	-	BS-112	-
OFE01	Office Equipment	IS-421	15,086.61	BS-171	(15,086.61)	BS-121	-
FFX01	Furniture & Fixtures	IS-431	469,753.65	BS-181	(469,753.65)	BS-131	-
MVH01	Motor Vehicles	IS-442	-	BS-192	-	BS-142	-
WIPB01	Work in Progress Buildings	IS-407	-	BS-157	-	BS-107	-
WIPS01	Work in Progress Software	IS-408	-	BS-158	-	BS-108	-
WIPINFR01	Work in Progress Infrastructure	IS-409	-	BS-159	-	BS-109	-
INFRA01	Infrastructure	IS-410	2,542,521.08	BS-160	(2,542,521.08)	BS-110	-
BNP	Building Improvements	IS-401	22,802.64	BS-151	(22,802.64)	BS-101	-
IINP	Infrastructure Improvements	IS-410	-	BS-160	-	BS-110	-

\* Assumes no additions from 2015 due to the issues surrounding asset management. Pending the asset management project being started, an amount of Naf 2,633,146 was added to this amount as a reasonable estimate for depreciation cost. The 2016 depreciation schedule used for the financial statement shows a value of NAF 9,856,991.

**Staat E:**  
**Staat van opgenomen  
langlopende geldleningen**

Voors. all	%	Periode	Periode												
<i>Nieuwe leningen</i>															
	0.00%														
Refinancing liquidity loans (2020-2022)															
Loan Capex 2022	1.00%														
Liquiditeitslening 2022															
Payroll and Income Support Programs 2021	0.00%	30-04-2021													
Additional healthcare related expenses															
Liquiditeitslening 2021															
Loan 2021	1.25%														
<b>Totaal nieuwe leningen</b>															
<i>Bestaande leningen/verplichtingen</i>															
Liquiditeitslening 2021 7e tranche	0.00%	12-10-2021													
Liquiditeitslening 2021 6e tranche	0.00%	13-08-2021													
Liquiditeitslening 2021 5e tranche	0.00%	Jun-2021													
EIB Loan (On-lending to PIJA)	4.50	30-06-2020													
EIB Loan PIJA restantie															
Government TrustFund Loan to PIJA	4.50	30-06-2020													
Voorschot Liquiditeitslening 2021 4de tranche															
Refinancing SXM 2010 (50)	0.00%	15-10-2020													
Liquiditeitslening 2019	0.00%	26-05-2020													
Liquiditeitslening 2020, 1e tranche	0.00%	29-06-2020													
Liquiditeitslening 2020,2e tranche (1e deelbetaal)	0.00%	26-05-2020													
Liquiditeitslening 2020,2e tranche (2de betaal)	0.00%	06-08-2020													
Liquiditeitslening 2020, 3rd tranche	0.00%	22-12-2020													
Liquiditeitslening eerste kwartaal 2018	0.00	01-09-2018													
Liquiditeitslening Q2 2018	0.74%	10-05-2019													
Bridge loan PIJA															
PIJA Repayment of Bridge Loan															
Sint Maarten 2017	0.83	25-08-2017													
Budget tekort lening 2017	0.00	15-08-2017													
Sint Maarten 2018															
Investeringen 2011-2012	2.375	01-01-2015													

Versial	%	Periodo	Begroting Datum Pool Doorn Interest Saldo 12/31/2020 Interest 2021 Saldo 12/31/2021 Interest 2022 Saldo 12/31/2022 Interest 2023 Saldo 12/31/2023 Interest 2024 Saldo 12/31/2024 Interest 2025 Saldo 12/31/2025																	
			01-01-2015	01-01-2015	01-01-2015	01-01-2015	01-01-2015	01-01-2015	01-01-2015	01-01-2015	01-01-2015	01-01-2015	01-01-2015	01-01-2015	01-01-2015	01-01-2015	01-01-2015	01-01-2015	01-01-2015	01-01-2015
Investerings 2014	2.250																			
Government Building	2.450																			
Aankoop Emilio Wilson 3.5	1.800																			
Herfinanciering	1.500																			
Herfinanciering	0.500																			
<b>Totaal</b>																				
Sint Maarten 2010	2.50																			
Sint Maarten 2010	2.63																			
Sint Maarten 2010	2.75																			
Sint Maarten 2010	2.88																			
Sint Maarten 2010	3.00																			
<b>Totaal</b>																				
<b>Totaal generaal</b>																				
<b>Interest</b>																				

**Staat G:**  
**Staat van Subsidies, Bijdragen  
en Inkomstenoverdrachten**

MODEL G

STAAT VAN SUBSIDIES, BIJDAGEN EN

INKOMENSOVERDRACHTEN

<u>Staat van inkomensoverdrachten</u>									
(Sub) functie/kostenplaats/activiteitengroep	Titel verordening	Grondslagen en verdere gegevens	Raadsbesluit	Namen van de gesubsidieerden	Vermoelelijk uitgaven 2020	Begroting/rekening dienstjaar 2021	Begroting/rekening dienstjaar 2022		
1	2	3	4	5	8	8	8		
44102.2070	Overheidsoverdracht	Structureel		Raad van Staten	103,447	200,000	200,000		
44102.2090	Overheidsoverdracht	Structureel	DIV 5771/11	Directie Veiligheid (formerly National Security Sint Maarten)	1,801,639	1,947,618	1,947,618		
44102.2100	Overheidsoverdracht	Incidenteel	Brf. BZK nr.:2018-0000344231 Financiering IK	Integriteits Kamer	0	1,137,662	2,472,932		



(Sub) functie/ kostenplaats/ activiteitengroep	Titel verordening	Grondslagen en verdere gegevens	Raadsbesluit	Namen van de gesubsidieerden	Vernoodelijk uitgaven 2020	Begroting/rekening dienstjaar 2021	Begroting/rekening dienstjaar 2022
44102.3011	Overheidsoverdracht	Structureel		Kabinet Gevolmachtigde Minister	1.530,749	1,875,570	2,104,803
44101.3103	Overheidsoverdracht	Structureel		Burgerzaken	126,741	255,605	260,000
44102.3204.30016	Overheidsoverdracht	Structureel	BC 240896 no.1598 & LB no.15-0560 & No. 2015/1475	Huurcommissie	30,862	246,840	246,840
44102.3204.30005	Algemene subsidieverordening	Structureel	BC 100298 no.43/ punt.5 & BC 260607 agenda 45/ punt 2 &3. BC 110700	GOA	3,550	27,378	27,378
44102.3204.30006	Algemene subsidieverordening	Structureel		Commissie Openbaar vervoer	0	6,000	6,000
44102.3204.30014	Algemene subsidieverordening	Structureel	AR-blad 2013 no.33 (DIV #5510/15) & LB-13/0651	Rodac	18,745	18,745	18,745
44102.3204.30022	Algemene subsidieverordening	Structureel	LB 0850/13 no 3013/1596 (DIV# 4596/14 & 4867/14)	Electoral Council	110,000	150,000	150,000
44102.3204**		Incidenteel		Verenwoordigers van Bestuurscomite Trust Fund	0	100,000	100,000
44102.3204	Algemene subsidieverordening		Electoral Reform Committee		0	50,000	50,000
44301.3308.30001	Algemene subsidieverordening	Structureel	LB 2012/1252 (DIV#5964/12)	Vrijwilligers Korps Sint Maarten (YKS)	12,000	800,250	800,250
44301.3308.30008	Algemene subsidieverordening	Structureel	BC 200410 archief nr. 1402-10	Toastmasters	10,000	10,000	10,000
44301.3308.30010		Incidenteel	COM270918	Tijdelijke overbruggings bijdrage PSS	0	2,000,000	1,000,000
44301.3308.30012	Algemene subsidieverordening	Structureel	MR011111 & MR260112	NGO St. Maarten Development Foundation	3,587,673	3,587,673	3,587,673
44301.3308.30018	Algemene subsidieverordening	Structureel		SOG	0	171,000	171,000
44301.3308.30027	Algemene subsidieverordening	Structureel		Executive Protection Unit	0	664,870	0

(Sub) functie/kostenplaats/activiteitengroep	Titel verordening	Grondslagen en verdere gegevens	Raadsbesluit	Namen van de geubsiddoerden	Vermoedelijk uitgaven 2020	Begroting/rekening dienstjaar 2021	Begroting/rekening dienstjaar 2022
44301.4100	Algemene subsidieverordening	Structureel		Mortgage Guarantee Fund	0	500,000	500,000
44301.4022.00013	Covid-19 Stimulus Plan	Incidenteel		SZV	31,056,100	63,000,000	0
44301.4022.00013	Covid-19 Stimulus Plan	Incidenteel		Vaste Lasten Support & SMMC support	0	36,000,000	0
44102.5213	Rijkswet Openbare Ministeries van Curacao van Sint Maarten en van Bonaire, Sint Eustatius en Saba	Structureel	Rijkswet van 7 Juli 2010	Parquet Officier van Justitie	2,002,900	1,139,613	1,139,613
44102.5214	Rijkswet gemeenschappelijke Hof van Justitie	Structureel	Rijkswet van 7 Juli 2010	Gemeenschappelijk Hof van Justitie	5,261,000	5,578,000	5,578,000
44102.5215	Rijkswet Openbare Ministeries van Curacao van Sint Maarten en van Bonaire, Sint Eustatius en Saba	Structureel	Rijkswet van 7 Juli 2010	Parquet Procureur Generaal	691,762	1,555,049	1,555,049
44102.5217	Afkondigingsblad van Sint Maarten	Structureel	AB 2010 GT no 29	Constitutionele Hof	0	250,000	250,000
44102.5212	Rijkswet Kustwacht voor Aruba, Curacao en Sint Maarten alsmede voor de openlichamen Bonaire, Sint Eustatius en Saba.	Structureel	Rijkswet van 7 Juli 2010	Kust wacht	2,141,200	4,000,000	4,000,000
44102.5216	Rijkswet Raad voor de rechtshandhaving	Structureel	Rijkswet van 7 Juli 2010	Raad voor de Rechtshandhaving	925,000	925,000	925,000
44301.5208	Algemene subsidieverordening	Structureel		Reclassering	1,606,711	1,785,234	1,785,234
44301.5209	Algemene subsidieverordening	Structureel	BC 1808/09 agenda# 12 Arch# 1765-09	Turning Point	1,240,434	1,240,434	1,240,434
44302.6110.60014	Landsverordening voortgezet onderwijs en de Algemene Subsidieverordening	Structureel		Stichting Voortgezet Onderwijs St. Maarten	18,306,978	15,945,304	15,945,304

(Sub) functie/kostenplaats/activiteitsgroep	Titel verordening	Grondslagen en verdere gegevens	Raadsbesluit	Naam van de gesubsidieerden	Vermoedelijk uitgaven 2020	Begroting/rekening dienstjaar 2021	Begroting/rekening dienstjaar 2022
44302.6110.60015	Landsverordening voortgezet onderwijs en de Algemene Subsidieverordening	Structureel		Foundation for Academic and Vocational education	11,977,937	9,656,213	9,656,213
44302.6110.60016	Landsverordening voortgezet onderwijs en funderend onderwijs en de Algemene Subsidieverordening	Structureel		Foundation for Catholic Education St. Maarten	17,969,999	15,412,615	15,412,615
44302.6110.60017	Landsverordening voortgezet onderwijs en funderend onderwijs en de Algemene Subsidieverordening	Structureel		Foundation for Protestant Christian Education, W.I.	6,039,021	5,502,737	5,502,737
44302.6110.60018	Landsverordening voortgezet onderwijs en funderend onderwijs en de Algemene Subsidieverordening	Structureel		Methodist Agogic Centre	9,342,893	8,382,403	8,382,403
44302.6110.60019	Landsverordening voortgezet onderwijs en funderend onderwijs en de Algemene Subsidieverordening	Structureel		Foundation of Seventh-Day Adventist Churches School Board	3,304,075	2,978,375	2,978,375
44302.6110.60020	Algemene subsidieverordening	Structureel		University of St. Martin	1,808,277	1,663,277	2,095,035
44302.6110.60021	Landsverordening Secundair Beroepsonderwijs en Educatie en de Algemene subsidieverordening	Structureel		Secundair Beroeps Onderwijs / NIPA	4,264,837	3,762,584	3,762,584
44302.6110.60046	Budget Openbaar Onderwijs	Structureel		Educational Behaviour Modification Program Belvedere	0	0	0
44302.6110.60024	Landsverordening Secundair Beroepsonderwijs en Educatie en de Algemene subsidieverordening	Structureel		Charlotte Brookson Academy	1,932,141	1,787,166	1,787,166
44301.6120.61001	Algemene subsidieverordening	Structureel		Museum/Natural Heritages (St. Maarten Museum Heritage Foundation)	103,500	103,500	103,500

(Sub) functie/kostenplaats/activiteitengroep	Titel verordening	Grondslagen en verdere gegevens	Raadsbesluit	Namen van de gesubsidieerden	Vermoeudelijk uitgaven 2020	Begroting/rekening dienstjaar 2021	Begroting/rekening dienstjaar 2022
44301.6120.61005 44201	Algemene subsidieverordening	Structureel		Momentenzorg (Monumentenfonds)	0	76,000	212,500
44301.6120.61013 44201	Algemene subsidieverordening			Marritiem Archeologisch Meldpunt Sint Maarten	0	0	18,000
44301.6120.67007 44202	Algemene subsidieverordening	Structureel		Johan Larmonie center	45,000	45,000	45,000
44301.6120.61019 44201	Algemene subsidieverordening	Structureel		SIMARC	28,800	66,000	66,000
44301.6120.64004 44201	Algemene subsidieverordening	Structureel	BC 11/08/09 Agenda 15 Arch nr 3310-09	Library (Stichting Philipsburg Jubilea Library)	1,097,100	1,097,100	1,097,100
44301.6120.62005 44201				Stichting Culturele Ontwikkeling	106,200	118,000	118,000
44301.6130.67002 44201	Algemene subsidieverordening	Structureel		Youth Program Belvedere Community Center	120,960	120,960	120,960
44201.6130.67004 44201	Algemene subsidieverordening	Structureel		Youth Program Dutch Quarter Community Center			
44301.6130.67008 44201	Algemene subsidieverordening	Structureel	Arch# 24777/04	No kidding with our Kids	133,056	147,840	147,840
44301.6130.67014 44201	Algemene subsidieverordening	Structureel		St. Maarten Youth Council	117,837	33,600	200,000
44301.6130.67017 44201	Algemene subsidieverordening	Structureel		Uniformed Organization	0	4,500	0
44301.6130.60052 44201	Algemene subsidieverordening	Structureel		St. Maarten Early Childhood Development Association	72,000	80,000	80,000
44301.6130**	Algemene subsidieverordening			The Voice of Our Youth	0	0	125,000
44301.6140.67011 44202	Algemene subsidieverordening	Structureel		St. Maarten Pony league	35,010	40,000	40,000

(Sub) functie/kostenplaats/activiteitsgroep	Titel verordening	Grondslagen en verdere gegevens	Raadsbesluit	Namen van de gesubsidieerden	Vernoodelijk uitgaven 2020	Begroting rekening dienstjaar 2021	Begroting rekening dienstjaar 2022
44301.6140.67010.44202	Algemene subsidieverordening	Structureel	BC 28/06/05 Agenda 30	St. Maarten Little league	50,100	45,000	45,000
44301.6140.67016.44202	Algemene subsidieverordening	Structureel		Stichting Sport Ontwikkeling/ National Sport Institute	428,045	500,000	500,000
44301.7280.70001.44201.7280.70001	Algemene subsidieverordening	Structureel		Subsidie buurtcentra	0	50,000	50,000
44301.7280.70002.44201.7280.70002	Algemene subsidieverordening	Structureel	BC 180809 agenda# 12 Arch# 1765-09	Turning Point	0	230,000	230,000
44301.7280.70003.44201.7280.70003	Algemene subsidieverordening	Structureel	BC 07/07/98 Agenda 7 Archief 4324/98	Safe haven	216,480	217,800	217,800
44301.7280.70005.44201.7280.70005	Algemene subsidieverordening	Structureel	BC 180809 agenda# 16 Arch# 4421-09	Diabetici Stichting	0	14,000	14,000
44301.7280.70006.44201.7280.70006	Algemene subsidieverordening	Structureel	MB 2024/2016 d.d.15/9/16	Aids Stichting	0	395,000	200,000
44301.7280.70008.44201.7280.70008	Algemene subsidieverordening	Structureel	BC06/07/04 Agenda # 10 Arch# 25746/04	Stichting Helping hands	40,500	45,000	45,000
44301.7280.70009.44201.7280.70009	Algemene subsidieverordening	Structureel	MB 1355/2014 d.d.21/7/14	Community Centers	180,000	200,000	200,000
44301.7280.70010.44201.7280.70010	Algemene subsidieverordening	Structureel	MR 150414 agenda # 13 (div 1006-14)	Residential Care	349,043	400,000	400,000
44301.8270.80032.44201.8270.80032	Algemene subsidieverordening	Incidenteel		Investment Promotion	0	122,500	122,500
44301.8270.80044.44201.8270.80044	Algemene subsidieverordening	Incidenteel		SME Development	140,000	140,000	140,000
44301.8270.80045.44201.8270.80045	Algemene subsidieverordening	Incidenteel		Rivitalizing of Philipsburg	0	450,000	100,000
44301.8270.80008.44201.8270.80008	Algemene subsidieverordening	Incidenteel		Agriculture	0	250,000	250,000

(Sub) functie/kostenplaats/activiteitsgroep	Titel verordening	Grondslagen en verdere gegevens	Raadsbesluit	Namen van de gesubsidieerden	Vermoedelijk uitgaven 2020	Begroting/rekening dienstjaar 2021	Begroting/rekening dienstjaar 2022
44301.8270.80037	44201.8270.80037 Algemene subsidieverordening	Structureel		Toezichtraad Kansspelen / Gaming Control Board	0	250,000	250,000
44301.8270.80010	44201.8270.80010 Algemene subsidieverordening	Structureel		Carnival	0	0	350,000
44201.8270.80013	Algemene subsidieverordening	Incidenteel		NABOB / Small Island Socca Cruise	0	350,000	350,000
44301.8270.80014	Algemene subsidieverordening	Incidenteel	BC 260509 Agenda 19 Arch 2663/09	SMART	0	120,000	120,000
44201.8270.80018	Algemene subsidieverordening	Incidenteel		Dow's Pan in Paradise	250,000	0	350,000
44301.8270.80028	44201.8270.80028 Algemene subsidieverordening	Structureel		Heineken Regatta	350,000	350,000	350,000
44301.8270.80026	44201.8270.80026 Algemene subsidieverordening	Incidental		Music / Film / Culinary Festivals	0	75,000	75,000
44301.8270.80023	44201.8270.80023 Algemene subsidieverordening	Incidenteel	BC 19/05/09 Agenda # 13, Arch nr 2545-09	Book Fair	0	40,000	40,000
44301.8270.80043	44201.8270.80043	Structural ?		Small Hotel Association	0	40,000	40,000
44301.9115.90002	44201.9115.90002 Algemene subsidieverordening	Structureel	BC 14/12/09 Agenda # 40 Arch # 3641/09	St. Maarten Housing Development Foundation	300,000	742,435	762,898
44102.9115	44202.9115 Overdracht Overheidsinstelling			Huur Commissie	22,500	22,500	22,500
				<b>TOTAAL</b>	<b>131,392,802</b>	<b>201,294,951</b>	<b>103,247,600</b>

**OVERZICHT VAN**  
**EIGENDOMMEN (WAGENPARK)**



WAGENPARK GOVERNMENT SINT-MAARTEN

Wagenpark Gov. St. Maarten 2022

Nella Levons 5278095

Ministry	Department	License Plate	Make	Model	Type	Year	Color	Chassis nr.	Insurance Type	Inspect. Exp.	Fuel
1	Council of Ministers	MR-01	Audi	A6 Saloon	Sedan	2017	Black	WAUZZZ4G1HN000383	comprehensive	12-Jan-23	Gas
2	Council of Ministers	MR-02	Hyundai	Tucson	SUV	2016	Black	KMHJ3813DGU139137	comprehensive	27-Jan-23	Gas
3	Min. USA	MR-03	Hyundai	Tucson	SUV	2016	Sedona Orange	KMHJ3813DGU148251	comprehensive	15-Jan-23	Gas
4	Council of Ministers	MR-04	Hyundai	Tucson	SUV	2016	Black	KMHJ3813DGU129137	comprehensive	27-Jan-23	Gas
5	Council of Ministers	MR-05	Hyundai	Tucson	SUV	2016	Pepper Gray	KMHJ3813DGU128703	comprehensive	29-Jan-23	Gas
6	Council of Ministers	MR-06	Hyundai	Tucson	SUV	2019	Phantom Black	KMHJ381ADKU809991	comprehensive	23-Oct-22	Gas
7	Council of Ministers	MR-07	Hyundai	Tucson	SUV	2016	Black	KMHJ3813DHU214365	comprehensive	26-Jan-23	Gas
1	Parliament	PAR 1	Honda	Pilot	SUV	2019	Crystal Black	5KBYF6850K600369	comprehensive	21-Jul-22	Gas
1	Finance	L-26	Hyundai	Tucson	SUV	2008	White	KMHJ381BP8U875260	Third party	15-May-21	Gas
2	Finance	L-81	Toyota	Hilux	Pick up	2008	White	8AJFR22G404522546	Third party	22-Jun-22	Gas
3	Finance	L-82	Suzuki	Grand Vitara	SUV	2019	White	J53TA04VK4100105	comprehensive	27-Jul-22	Gas
4	Finance	L-84	Suzuki	Grand Vitara	SUV	2019	White	J53TA04VK4100113	comprehensive	24-Jul-22	Gas
5	Finance	L-85	Suzuki	Grand Vitara	SUV	2019	White	J53TA04V2K4100095	comprehensive	24-Jul-22	Gas
6	Finance	L-86	Suzuki	Grand Vitara	SUV	2019	Brown	J53TA04VK4100072	comprehensive	24-Jul-22	Gas
7	Finance	L-88	Suzuki	Grand Vitara	SUV	2019	White	J53TA04V8K4100084	comprehensive	24-Jul-22	Gas
8	Finance	L-89	Suzuki	Grand Vitara	SUV	2019	White	J53TA04VK4100077	comprehensive	27-Jul-22	Gas
9	Finance	L-146	Hyundai	Santa Fe	SUV	2011	Blue	KMHSH81GDBU750521	third party	9-May-23	Gas
10	Finance	L-177	Hyundai	Accent	Sedan	2012	White	KMHCT51DBCU035883	third party	12-Jun-20	Gas
11	Finance	L-179	Hyundai	Accent	Sedan	2012	Crystal White	KMHCT51DBCU035130	third party	16-Feb-23	Gas
12	Finance	L-180	Toyota	Yaris	Sedan	2012	Silver	JTD8W92320L033728	third party	29-Jan-23	Gas
1	General Affairs	L-11	Hyundai	Santa Fe	SUV	2008	White	KMHSH81DP8U269811	third party	23-Jan-21	Gas
2	General Affairs	L-55	Hyundai	Santa Fe	SUV	2008	Blue	KMHSG81DP8U262403	third party	16-Jan-22	Gas
3	General Affairs	L-211	Toyota	Rav-4	SUV	2021	Super White 2	JTMRF13FV80D532579	Comprehensive	3-Jun-23	Gas
4	General Affairs	L-200	Hyundai	Tucson	SUV	2013	Vanilla White	KMHJ181BBDU625021	Third party	21-Jun-20	Gas
5	General Affairs	L-56	Mercedes Benz	ATEGO	Sedan	2002	Red & White	WDB9760631K766366	Third party	25-Jun-20	Gas
6	General Affairs	L-57	IVECO	Euro Cargo ML	Van	2002	Red	WINB1VR00C102648	Third party	12-Apr-23	Diesel
7	General Affairs	L-58	Ford	F750 Tradition	Truck	2000	Red	3FDX7547YMMA04358	third party	28-May-21	Diesel
8	General Affairs	L-59	Nissan	Navara	PICK UP	2015	Red	MNTVCUD40Z0049378	comprehensive	12-Apr-23	Diesel
9	General Affairs	L-60	Honda	CRV	SUV	2006	Red	JHCRD78806C208415	third party	27-Jul-22	Diesel
10	General Affairs	L-61	Ford	E One Tradition	Pumper Truck	2009	Red	4ENRAAA8291004881	third party	28-Jul-22	Diesel
11	General Affairs	L-62	Hyundai	Santa Fe	SUV	2011	Red	KMHSH81GDBU748369	third party	28-Jul-22	Gas



Ministry	Department	License Plate	Make	Model	Type	Year	Color	Chassis nr.	Insurance Type	Inspect. Exp.	Fuel
12	General Affairs	L-53	Hyundai	HD 65	Truck	2009	Red	KMF6A17FP9C100764	third party	13-Apr-23	Diesel
13	General Affairs	L-64	Hyundai	Santa Fe	SUV	2007	Red	KMHSH81DF726347	third party	25-Jun-20	Gas
14	General Affairs	L-65	Ford	F550	Truck	2012	Red & White	1FD0X5HT9CR90006	third party	22-Jul-22	Diesel
15	General Affairs	L-66	Nissan	Navara	Truck	2015	Red	MN1VCUD40Z0608430	comprehensive	11-Dec-21	Diesel
16	General Affairs	L-67	Hyundai	H1	Van	2008	Red	KMJWAM78FH8U024210	third party	23-Jul-22	Diesel
17	General Affairs	L-69	Hyundai	Grand Santa FE	SUV	2015	Red	KMHSH81EDFU088256	comprehensive	24-Jul-22	Gas
18	General Affairs	L-70	Toyota	Hilux	Pick up	2007	Red	8AJFR2ZG804519276	third party	11-Dec-21	Diesel
19	General Affairs	L-71	E-One Typhoon	Ladder Truck	Truck	2009	Red	4EN6AA8091005692	third party	5-Apr-21	Diesel
20	General Affairs	L-72	Hyundai	Grand Santa Fe	SUV	2015	Green	KMHSH81EDFU088570	comprehensive	24-Jul-22	Gas
21	General Affairs	L-73	Toyota	RAV-4	SUV	2008	Red	JTM8B031V805198824	third party	11-Dec-21	Gas
22	General Affairs	L-142	E-One	Typhoon Pump	Truck	2010	Red	4ENRAAA80A1005693	third party	22-Jul-22	Diesel
23	General Affairs	L-148	Hyundai	Santa Fe	SUV	2015	Red	KMHSH81EDFU492584	comprehensive	29-Dec-22	Gas
24	General Affairs	L-184	Ford	F450	Pick up	2012	Red	1FD0X4HT8CEB20066	third party	31-Mar-23	Diesel
25	General Affairs	L-74	Suzuki	Jimmy	SUV	2013	White	J53JB43V3D4200898	third party	20-Jun-21	Gas
26	General Affairs	L-78	Ford	Eco Sport	SUV	2015	Blue	WFOBXMXRK8ER48250	comprehensive	4-Mar-22	Gas
27	General Affairs	L-183	Hyundai	Tucson	SUV	2013	Grey	KMHJ7818BU585059	third party	4-Feb-23	Gas
28	General Affairs	L-75	Hyundai	Tucson	SUV	2015	Phantom Black	KMHJ781EDFU013116	comprehensive	1-Mar-23	Gas
29	General Affairs	M-11225	TOYOTA	RAV-4	SUV	2020	Super White 2	JTM843FV50D008816	Comprehensive	3-Jun-23	Gas
30	General Affairs	L-83	Hyundai	I10 GL	Sedan	2013	White	MALAM51CBDM184805	third party	8-Dec-21	Gas
31	General Affairs	L-132	Toyota	4 Runner	SUV	2013	Black	JTEBU4JR505108453	comprehensive	7-Sep-22	Gas
32	General Affairs	L-102	Hyundai	Tucson	SUV	2015	Black	KMHJ781EBFU020465	comprehensive	4-Nov-21	Gas
33	General Affairs	L-143	Toyota	RAV-4	SUV	2021	Super White 2	JTMRL3FV60D532600	Comprehensive	3-Jun-23	Gas
34	GENERAL AFFAIRS	M-11219	TOYOTA	RAV-4	SUV	2021	Super White 2	JTMRL3FV80D532601	Comprehensive	3-Jun-23	Gas
35	GENERAL AFFAIRS	M-11221	TOYOTA	RAV-4	SUV	2021	Super White 2	JTMRL3FV70D532573	Comprehensive	3-Jun-23	Gas
36	GENERAL AFFAIRS	M-11223	TOYOTA	RAV-4	SUV	2021	Super White 2	JTMRL3FV30D532571	Comprehensive	3-Jun-23	Gas
37	GENERAL AFFAIRS	M-11224	TOYOTA	RAV-4	SUV	2021	Super White 2	JTMRL3FV30D532568	Comprehensive	3-Jun-23	Gas
38	GENERAL AFFAIRS	M-11226	TOYOTA	RAV-4	SUV	2021	Super White 2	JTMRL3FV20D532576	Comprehensive	3-Jun-23	Gas
39	GENERAL AFFAIRS	M-11227	TOYOTA	RAV-4	SUV	2021	Super White 2	JTMRL3FV60D532578	Comprehensive	3-Jun-23	Gas
40	GENERAL AFFAIRS	M-11228	TOYOTA	RAV-4	SUV	2021	Super White 2	JTMRL3FV60D532581	Comprehensive	3-Jun-23	Gas
41	GENERAL AFFAIRS	M-11230	TOYOTA	RAV-4	SUV	2021	Super White 2	JTMRL3FVX0D532583	Comprehensive	3-Jun-23	Gas
42	GENERAL AFFAIRS	M-11235	TOYOTA	RAV-4	SUV	2021	Super White 2	JTMRL3FV30D532585	Comprehensive	3-Jun-23	Gas
43	GENERAL AFFAIRS	M-11258	TOYOTA	RAV-4	SUV	2021	Super White 2	JTMRL3FV70D532587	Comprehensive	3-Jun-23	Gas
44	GENERAL AFFAIRS	M-11210	TOYOTA	RAV-4	SUV	2021	Super White	JTMRL3FV10D532617	Comprehensive	2-Jul-23	Gas
45	GENERAL AFFAIRS	M-11211	TOYOTA	RAV-4	SUV	2021	Super White	JTMRL3FV60D532614	Comprehensive	2-Jul-23	Gas
46	GENERAL AFFAIRS	M-11244	TOYOTA	RAV-4	SUV	2021	Super White	JTMRL3FV30D532635	Comprehensive	2-Jul-23	Gas
47	GENERAL AFFAIRS	M-11245	TOYOTA	RAV-4	SUV	2021	Super White	JTMRL3FV30D532652	Comprehensive	2-Jul-23	Gas
48	GENERAL AFFAIRS	M-11246	TOYOTA	RAV-4	SUV	2021	Super White	JTMRL3FV10D532651	Comprehensive	2-Jul-23	Gas
49	GENERAL AFFAIRS	M-11248	TOYOTA	RAV-4	SUV	2021	Super White	JTMRL3FV50D532622	Comprehensive	2-Jul-23	Gas
50	GENERAL AFFAIRS	M-11249	TOYOTA	RAV-4	SUV	2021	Super White	JTMRL3FV20D532626	Comprehensive	2-Jul-23	Gas
51	GENERAL AFFAIRS	M-11252	TOYOTA	RAV-4	SUV	2021	Super White	JTMRL3FV80D532629	Comprehensive	2-Jul-23	Gas
52	GENERAL AFFAIRS	M-11255	TOYOTA	RAV-4	SUV	2021	Super White	JTMRL3FV60D532631	Comprehensive	2-Jul-23	Gas
53	GENERAL AFFAIRS	M-11257	TOYOTA	RAV-4	SUV	2021	Super White	JTMRL3FVX0D532633	Comprehensive	2-Jul-23	Gas
54	GENERAL AFFAIRS	M-11260	TOYOTA	RAV-4	SUV	2021	Super White	JTMRL3FV70D532637	Comprehensive	2-Jul-23	Gas
55	GENERAL AFFAIRS	M-11265	TOYOTA	RAV-4	SUV	2021	Super White	JTMRL3FV90D532638	Comprehensive	2-Jul-23	Gas
56	GENERAL AFFAIRS	M-11268	TOYOTA	RAV-4	SUV	2021	Super White	JTMRL3FV20D5326643	Comprehensive	2-Jul-23	Gas
57	GENERAL AFFAIRS	M-11269	TOYOTA	RAV-4	SUV	2021	Super White	JTMRL3FV40D532644	Comprehensive	2-Jul-23	Gas
58	GENERAL AFFAIRS	M-11277	TOYOTA	RAV-4	SUV	2021	Super White	JTMRL3FV10D532648	Comprehensive	2-Jul-23	Gas
59	GENERAL AFFAIRS	M-11272	TOYOTA	RAV-4	SUV	2021	Super White	JTMRL3FVX0D532647	Comprehensive	2-Jul-23	Gas
1	JUSTICE	L-2	Toyota	Hilux	Pick up	2018	Super White	8AJHA8CD702614009	comprehensive	21-Apr-23	Diesel
2	JUSTICE	L-3	Honda	CRV	SUV	2008	White	JHLRE48508C28008766	Third party	6-Apr-23	Gas
3	JUSTICE	L-4	Volkswagen	Touran	SUV	2012	White/blue/orange	VW6ZZZ1TZDW017927	Third party	26-Apr-20	Gas
4	JUSTICE	L-7	Nissan	Navara	Pick Up	2012	White	MN1VCUD40Z00047247	Third party	21-Feb-19	Gas
5	JUSTICE	L-8	Ford	E250	Van	2000	White	1FTNE24L5YH815018	Third party	19-Apr-20	Gas
6	JUSTICE	L-9	Nissan	Navara	Pick Up	2012	White	MN1VCUD40Z00047575	Third party	19-Apr-20	Gas
7	JUSTICE	L-10	Nissan	X-Trail	SUV	2012	White	MN1VCUD40Z00048287	Third party	21-Feb-19	Gas

Ministry	Department	License Plate	Make	Model	Type	Year	Color	Crossid. nr.	Insurance Type	Inspect. Exp.	Fuel
8	JUSTICE	L-12	Ford	Explorer	SUV	2013	White	1FMSK8AR1DGC76028	Third party	19-Apr-20	Gas
9	JUSTICE	L-13	Toyota	HINO Carlet	Tow Truck	2009	White	PVND8JN294550171	Third party	19-Apr-20	Diesel
10	JUSTICE	L-15	Toyota	Hilux	Pick Up	2009	White	MROFR22G800536878	Third party	19-Apr-20	Gas
11	JUSTICE	L-18	Toyota	Rav 4	SUV	2018	Pearl White	JTMRD8EY90J032339	comprehensive	9-Apr-23	Gas
12	JUSTICE	L-19	Toyota	Rav 4	SUV	2016	Black Metallic	JTMRD8EYX0J024847	comprehensive	12-Nov-20	Gas
13	JUSTICE	L-21	Ford	Explorer	SUV	2013	White	1FMSK8AR3DGC76029	Third party	19-Apr-20	Gas
14	JUSTICE	L-27	Toyota	Hilux	Pick Up	2009	White	MROFR22G700539805	Third party	19-Apr-20	Diesel
15	JUSTICE	L-28	Toyota	Hilux	Pick Up	2018	White Pearl	8AUH48C0802616075	comprehensive	8-Apr-23	Diesel
16	JUSTICE	L-29	Ford	Explorer	SUV	2013	White	1FMSK8ARXDC76027	Third party	19-Apr-20	Gas
17	JUSTICE	L-32	Toyota	RAV4	SUV	2008	White	JTMBD31V705198376	Third party	19-Apr-20	Gas
18	JUSTICE	L-36	Toyota	Hilux	Pick up	2019	Pearl White	8AUH48C0X02627627	comprehensive	20-Apr-23	Gas
19	JUSTICE	L-37	Volkswagen	Transporter	SUV	2011	White/blue/orange	WZ1ZZZH2BH0467114	Third party	7-Aug-20	Gas
20	JUSTICE	L-38	Hyundai	Accent	Car	2018	Lake Silver	KMHCT41DBKU438814	comprehensive	12-Apr-23	Gas
21	JUSTICE	L-39	Toyota	RAV4	SUV	2018	White	JTMRD8EY30J032515	comprehensive	9-Apr-23	Gas
22	JUSTICE	L-40	Nissan	Urvan	Bus	2008	Grey	JN1TA4E2520000148	Third party	19-Apr-20	Gas
23	JUSTICE	L-41	Hyundai	H1	Van	2009	White	KMFJWB7HPV36242	Third party	6-Mar-20	Gas
24	JUSTICE	L-44	Nissan	X-Trail	SUV	2012	Grey/Green	JN1TANT13120100866	Third party	21-Feb-19	Gas
25	JUSTICE	L-45	Volkswagen	Transporter	SUV	2009	White/Blue/Orange	WV1ZZZH29H1327792	Third party	21-Apr-23	Gas
26	JUSTICE	L-47	Hyundai	H1-	Bus	2019	White	KM1WA37KBKU040941	comprehensive	5-Feb-21	Diesel
27	JUSTICE	L-48	Volkswagen	Touran	SUV	2013	White/blue/orange	WVGZZ1T2DW100845	Third party	21-Apr-23	Gas
28	JUSTICE	L-49	Hyundai	H1	Van	2009	White	KMFJWB7HP9U157608	Third party	19-Apr-20	Diesel
29	JUSTICE	L-50	Toyota	Hilux	Pick Up	2018	White Pearl	8AUH48C0002620802	comprehensive	8-Apr-23	Diesel
30	JUSTICE	L-77	Hyundai	Accent	Car	2018	Lake Silver	KMHCT41DBKU437973	comprehensive	12-Apr-23	Gas
31	JUSTICE	L-79	Hyundai	Accent	Car	2018	Lake Silver	KMHCT41DBKU437962	comprehensive	19-Dec-20	Gas
32	JUSTICE	L-112	Hyundai	H1	Bus	2019	Cream / White	KM1WA37KBKU011441	comprehensive	8-Apr-23	Diesel
33	JUSTICE	L-119	Toyota	Rav4	SUV	2018	White	JTMRD8EY10J032433	comprehensive	8-Apr-23	Gas
34	JUSTICE	L-120	Toyota	Hilux	Pick up	2018	White	8AUH48C0202624463	comprehensive	5-Mar-23	Diesel
35	JUSTICE	L-144	Mercedes	Benz 611 D1	Sedan	1997	Blue/White	WP86680611N048635	Third party	19-Apr-20	Gas
36	JUSTICE	L-160	Toyota	Hilux	SUV	2018	White	8AUH48C0X01679431	comprehensive	3-Jun-21	Diesel
37	JUSTICE	L-176	Mazda BT - 50	BT - 50	Pick up	2018	Cool White	MM7UR4DF6KWB847607	comprehensive	13-Mar-21	Gas
38	JUSTICE	L-189	Nissan	X-Trail	SUV	2014	Silver	JN1TBN13020155450	comprehensive	7-Apr-23	Gas
39											
40	JUSTICE	L-190	Volkswagen	Touran	SUV	2012	White	WVGZZ1T2DW011191	Third party	7-Aug-20	Gas
41	JUSTICE	L-197	Hyundai	Tucson	SUV	2018	Pepper Gray	KMHJ2813DKU823087	comprehensive	12-Apr-23	Gas
42	JUSTICE	L-204	Volkswagen	Transporter	SUV	2009		WV1ZZ7H29H125025	Third party	26-Apr-20	Gas
43	JUSTICE	L-205	Opel	Vivaro	Van	2006	White/Blue/Orange	W0U7ACAG66V615386	Third party	26-Apr-20	Gas
44	JUSTICE	L-206	Volkswagen	Touran	SUV	2011	White/Blue/Orange	WVGZZ1T2BW071535	Third party	26-Apr-20	Gas
45	JUSTICE	L-207	Volkswagen	Touran	SUV	2014	White/Blue/Orange	WVGZZ1TFW001134	comprehensive	26-Apr-20	Gas
46	JUSTICE	L-208	Volkswagen	Touran	SUV	2011	White/Blue/Orange	WVGZZ1T2BW072806	Third party	26-Apr-20	Gas
47	JUSTICE	L-209	Volkswagen	Touran	SUV	2012	White/Blue/Orange	WVGZZ1T2CW102406	Third party	26-Apr-20	Gas
48	JUSTICE	L-210	Volkswagen	Touran	SUV	2013	White/Blue/Orange	WVGZZ1T2DW096779	Third party	26-Apr-20	Gas
49	JUSTICE	M-1677	Nissan	Qashqai	SUV	2016	Grey	SINFBN11Z1645654	comprehensive	4-May-20	Gas
50	JUSTICE	M-2768	Hyundai	Tucson	SUV	2018	White	KMHJ2813DUJ548162	comprehensive	24-Apr-20	Gas
51	JUSTICE	M-3666	Toyota	Corolla	Car	2009	Green	JTDBR42560U015787	Third party	2-Mar-22	Gas
52	JUSTICE	M-2693	Hyundai	Tucson	SUV	2018	Phantom Black	KMHJ2813DUJ546794	comprehensive	13-Mar-21	Gas
53	JUSTICE	M-3135	Toyota	Corolla	Car	2018	Silver	JTDBR42E20U008304	Third party	2-Mar-22	Gas
54	JUSTICE	M-3136	Toyota	Corolla	Car	2008	Grey	JTDBZ42E00U015882	Third party	10-Jun-23	Gas
55	JUSTICE	M-3597	Toyota	Corolla	Car	2009	White	JTDBZ42EX09031749	Third party	18-Jul-19	Gas
56	JUSTICE	M-3667	Nissan	X-Trail	SUV	2009	White	JN1TBN13020141625	Third party	2-Mar-22	Gas
57	JUSTICE	M-3953	Toyota	Corolla	Car	2009	White	JTDBR42E509029519	Third party	2-Mar-22	Gas
58	JUSTICE	M-4760	Hyundai	Tucson	SUV	2017	Phantom Black	KMHJ2813DUJ545704	comprehensive	27-Feb-20	Gas
59	JUSTICE	M-4976	Toyota	Corolla	Car	2008	White	9BR532C208648222	Third party	12-Mar-20	Gas
60	JUSTICE	M-5078	Mazda	CX - 3	Car	2018	White	JM7DK4W7AJ1309830	comprehensive	27-Feb-22	Gas
61	JUSTICE	M-5188	Hyundai	Tucson	SUV	2005	Black	KMHJ2813DUJ561681	Third party	7-Feb-22	Gas
62	JUSTICE	M-7881	Mazda	CX - 3	SUV	2017	Deep crystal blue	JM7DK4W7AJ1309045	comprehensive	27-Feb-22	Gas
63	JUSTICE	M-8137	Hyundai	Sonata	SUV	2007	White	KMHET41CP7A286624	Third party	23-Sep-21	Gas

	Ministry	Department	License Plate	Make	Model	Type	Year	Color	Chassis nr.	Insurance Type	Inspect. Exp.	Fuel
64	JUSTICE	Police	M- 8239	Toyota	Corolla	Car	2008	White	JTDBR42E90J003052	Third party	12-Mar-20	Gas
65	JUSTICE	Police	M- 8280	Toyota	Corolla	Car	2005	White	9BR53ZEC158522985	Third party	18-Jul-19	Gas
66	JUSTICE	Police	M- 8568	Toyota	Rav 4	SUV	2016	Silver	JTMRD8EV7J0U25308	comprehensive	6-Apr-23	Gas
67	JUSTICE	Police	M- 8957	Toyota	Rav 4	SUV	2018	Silver	JTMRD8EV4J0U032152	comprehensive	7-Apr-23	Gas
68	JUSTICE	Police	M- 9127	Toyota	Corolla	Car	2009	White	JTDBR42E509027589	Third party	2-Mar-22	Gas
69	JUSTICE	Police	M- 9585	Chevrolet	Tahoe	SUV	2008	White	1GNFK13J18J231890	Third party	12-Mar-20	Gas
70	JUSTICE	Police	M-10023	Mazda	BT-50	SUV	2018	Cool white	MM7URDF4KW813018	comprehensive	18-May-23	Gas
71	JUSTICE	Police	M-10126	Hyundai	Sonata	Sedan	2007	White	KMHET41CPTA290287	Third party	18-Jul-19	Gas
72	JUSTICE	Police	M-10137	Hyundai	Getz	Hatchback car	2008	White	KMHHT51DP7U612552	Third party	12-Mar-20	Gas
73	JUSTICE	Police	M-10233	Hyundai	Elantra	Sedan	2007	Silver	KMHHT41DP8U308244	Third party	19-Apr-20	Gas
74	JUSTICE	Police	M-10310	Hyundai	Tahoe	Suv	2020	GBA-Black	KMHSKCOLR241230	Comprehensive	2-Mar-22	Gas
75	JUSTICE	Police	P- 5398	Chevrolet	RAV4	SUV	2011	Silver	JTMBD31V005269496	Third party	2-Mar-22	Gas
76	JUSTICE	Police	M-10568	Toyota	Corolla	car	2012	White	JTDBW4ZE109003012	Third party	2-Mar-22	Gas
77	JUSTICE	Police	M-10413	Ford	Escape	SUV	2011	Steel Blue Metal	1FMCU9C74CKA69552	Third party	10-Jun-23	Gas
78	JUSTICE	Landesrecherche	M-10745	Suzuki	SV4	SUV	2012	White	J52Y8215Z6C3300266	Third party	18-Oct-21	Gas
79	JUSTICE	Police	M-10767	Hyundai	Tucson	SUV	2011	Grey Titanium	KMHJT81CDBU150649	Third party	2-Mar-22	Gas
80	JUSTICE	Police	M-11332	Hyundai	Tucson	Suv	2018	Aqua Blue	KMHJ2813DKU785054	comprehensive	13-Apr-23	Gas
81	JUSTICE	Police	M-11336	Hyundai	Tucson	Suv	2018	Platinum Silver	HMHJ2813DKU781032	comprehensive	13-Apr-23	Gas
82												
83	JUSTICE	Police	MF-180	Harley	Davidson FLHPI	Motorbike	2012	White	5HD1FHM2C8616157	Third party	6-Mar-20	Gas
84	JUSTICE	Police	MF-183	Harley	Davidson FLHPI	Motorbike	2012	White	5HD1FHM7C8616509	Third party	19-Apr-20	Gas
85	JUSTICE	Police	MF-185	Harley	Davidson FLHPI	Motorbike	2012	White	5HD1FHM9C8620710	Third party	19-Apr-20	Gas
86	JUSTICE	Police	MF-189	Harley	Davidson FLHPI	Motorbike	2012	White	5HD1FHM1C8621219	Third party	19-Apr-20	Gas
87	JUSTICE	Police	MF-320	Harley	Davidson FLHPI	Motorbike	2006	White	5HD1FHW126Y600154	Third party	24-Oct-20	Gas
88	JUSTICE	Police	MF-322	Harley	Davidson Road King	Motorbike	2006	White	5HD1FHW126Y600439	Third party	19-Apr-20	Gas
89	JUSTICE	Police	MF-200	MBK	WAAP 125	Motorbike	2012	Grey	LYMSE422000003646	Third party	19-Apr-20	Gas
90	JUSTICE	Police	M-6074	Nissan	Pathfinder	SUV	2009	White	VSKUWR57Z0296195	Third party	22-Apr-23	Gas
91	JUSTICE	Police	P- 4356	Toyota	Corolla	Sedan	2002	White	JTDBZ21E803014005	Third party	24-Apr-20	Gas
92	JUSTICE	Police	P- 9424	Toyota	RAV4	SUV	2008	White	JTMBD31Y805167394	Third party	20-May-23	Gas
93	JUSTICE	Police	P- 9460	Toyota	RAV4	SUV	2018	Silver	JTMRD8E60J31844	comprehensive	7-Apr-23	Gas
94	JUSTICE	Police	M-3616	Hyundai	Santa Fe	SUV	2008	Black	KMHSG81DP84339425	Third party	2-Mar-22	Gas
95	JUSTICE	Police	V- 897	Toyota	Hilux	Pick up	2018	Grey Metallic	8AJH8CD900759038	comprehensive	22-Apr-22	Diesel
96	JUSTICE	Bureau Ombudsman	M- 6389	Volkswagwen	TIGUAN	SUV	2016	Pepper Grey	WVGZ25NZGW0858550	comprehensive	10-Jul-22	Gas
97	JUSTICE	Courthouse	L- 43	Toyota	RAV4	SUV	2004	Grey	JTMZD31V105081438	Third party	4-Jun-23	Gas
98	JUSTICE	Courthouse	L- 20	Mitsubishi	Outlander	SUV	2008	White	JMYXRC4WU0001802	Third party	9-May-20	Gas
99	JUSTICE	Courthouse	L- 87	Toyota	RAV 4	Jeep	2017	White	JTMDD3EV50D114127	comprehensive	6-Sep-22	Gas
100	JUSTICE	Customs Department	L-30	Hyundai	Santa Fe	SUV	2019	White	KMH5281EDKU037335	comprehensive	10-Mar-23	Gas
101	JUSTICE	Customs Department	L-110	Mazda	BT -50	Pick up	2019	Cool white & Blue	MM7UR4DF1KW828916	comprehensive	26-Apr-23	Diesel
102	JUSTICE	Customs Department	L-111	Hyundai	Santa Fe	SUV	2019	White	KMH5281EDKU037590	comprehensive	10-Mar-23	Gas
103	JUSTICE	Customs Department	L-121	Mazda	BT-50	Pick up	2019	White	MM7UR4DF5KW819507	comprehensive	10-Mar-23	Gas
104	JUSTICE	Customs Department	L-155	Hyundai	Santa Fe	SUV	2019	White Cream	KMH5281EDKU113293	comprehensive	20-Mar-21	Gas
105	JUSTICE	Customs Department	M- 6915	Hyundai	Tucson	SUV	2019	Pepper Grey	KMHJ2813DKU910266	comprehensive	20-Mar-21	Gas
106	JUSTICE	Customs Department	M- 3029	Hyundai	Santa Fe	SUV	2019	Phantom Black	KMH5281EDKU11434	comprehensive	20-Mar-21	Gas
107	JUSTICE	Customs Department	M-7408	Hyundai	Tucson	SUV	2006			Third party		Gas
108	JUSTICE	Customs Department	M-7868	Hyundai	Santa Fe	SUV	2004			Third party		Gas
109	JUSTICE	Customs Department	M-10026	Hyundai	Tucson	SUV	2019	Phantom Black	KMHJ2813DKU830804	comprehensive	26-Apr-23	Gas
110	JUSTICE	Customs Department	M-11857	Hyundai	Santa Fe	SUV	2019	Wild Explorer	KMH5281EDKU048606	comprehensive	10-Mar-23	Gas
111	JUSTICE	Customs Department	M-11859	Hyundai	Accent	Car	2019	Black	KMHCT41DBKU437689	comprehensive	10-Mar-23	Gas
112	JUSTICE	Public Prosecutor	L-143	Hyundai	Tucson	SUV	2017	White	KMHJ2813DHU284085	comprehensive	19-Feb-22	Gas
113	JUSTICE	Public Prosecutor	M-482	Hyundai	Santa Fe	SUV	2016	White Crystal	KMH5U81EDGU538275	comprehensive	3-Jan-22	Gas
114	JUSTICE	Public Prosecutor	P-5513	Hyundai	Creta	SUV	2016	Star Dust	MALC281CBGM078220	comprehensive	27-Jan-23	Gas
115	JUSTICE	Landesrecherche	M-1201	Hyundai	Vitara	SUV	2017	Blue	KMHJ2813DHU284145	comprehensive	27-Jan-23	Gas
116	JUSTICE	Landesrecherche	M- 637	Suzuki	Vitara	SUV	2012	Black	J53TD04VACA100320	Third party	18-Mar-23	Gas
117	JUSTICE	Landesrecherche	M- 637	Ford	Escape	SUV	2011	Black	1FMCU9D788K832035	Third party	15-Mar-21	Gas
118	JUSTICE	Landesrecherche	M-712	Honda	CRV	SUV	2011	Light Blue	JHLRE48508C201846	Third party	13-Feb-23	Gas
119	JUSTICE	Landesrecherche	M-11202	Hyundai	Santa Fe	SUV	2016	White Crystal	kmhsu81edgu629187	comprehensive	6-Nov-22	Gas

Ministry	Department	License Plate	Make	Model	Type	Year	Color	Chassis nr.	Insurance Type	Inspect. Exp.	Fuel
JUSTICE	Landsrecherche	L-06	Hyundai	Santa Fe	SUV	2008	White	KMHSH81DPU303528	Third party	26-Jul-20	Gas
JUSTICE	SG Justice	L-97	Ford	Eco sport	SUV	2015	Panther Black	WFOBXMXRKF564259	comprehensive	7-Mar-19	Gas
JUSTICE	Miss Lalie Center	L-153	Hyundai	H1	Bus	2011	Hyper Silver	KMJWA37RBEU610066	comprehensive	23-Jul-20	Gas
JUSTICE	Court of Guardianship	M-11215	Hyundai	Tucson	SUV	2020	Grey	KMHJTB188BU307269	Third party	16-Jun-23	Gas
JUSTICE	Immigration	Golf Carts	Hyundai	H1	Bus	2018	Hyper Metallic	KMJWA37KBLU123450	Comprehensive		Gas
JUSTICE	Immigration	Golf Carts	Freedom Elite			2018		5461974	Comprehensive		Gas
JUSTICE	MOT	Golf Carts	Freedom Elite			2018		5446137	Comprehensive		Gas
OCJS	SG OCYS 2018	L-33	Hyundai	Creta	SUV	2018	Mystic Blue	MALC281CBJM295683	comprehensive	9-Sep-22	Gas
OCJS	Staffbuo OCYS	L-93	Hyundai	Tucson	SUV	2013	Grey	KMHJTB188DU625429	Third party	1-Nov-20	Gas
OCJS	Education Inspection	L-123	Hyundai	Creta	SUV	2018	Earth Brown	MALC281CBJM295102	comprehensive	29-Jun-20	Gas
OCJS	Education Inspection	L-124	Hyundai	H1	Bus	2018	Creamy White	KMHWH81RBJU938901	comprehensive	29-Jun-20	Gas
OCJS	Education (Inspection)	L-147	Suzuki	APV	Bus	2016	Blue	MHYDN71VIGJ401269	comprehensive	11-Mar-22	Gas
OCJS	Public Education	L-202	Hyundai	Tucson	SUV	2014	Coast	KMHJTB188EU985894	Comprehensive	10-Oct-21	Gas
OCJS		M-11239	Toyota	RAV-4	SUV	2021	Super White 2	JTMRI3FV00DS32592	Comprehensive	3-Jun-23	Gas
OCJS		M-11240	Toyota	RAV-4	SUV	2021	Super White 2	JTMRI3FV70DD532606	Comprehensive	3-Jun-23	Gas
TEZVT	Civil Aviation	L-162	Nissan	Frontier	Pick Up	2012	Silver	JNICU022Z0115264	Third party	17-Dec-22	Gas
TEZVT	Inspectors	L-14	Hyundai	I-10	Car	2017	Pure White	MALA751CBHM492706	comprehensive	25-Mar-23	Gas
TEZVT	Inspectors	L-35	Mazda	BT-50	Pick Up	2021	Cool White	MM7UR4DF6MW105050	Comprehensive	5-May-23	Diesel
TEZVT	Inspec.Dept TEZVT	L-92	Hyundai	Grand I10	Sedan	2017	Pure White	MALA751CBHM510983	comprehensive	25-Mar-23	Gas
TEZVT	Inspection Dept. TEZVT	L-113	Nissan	Frontier	Pick Up	2012	Pure White	JNICU022Z0115298	Third party	6-Apr-23	Diesel
TEZVT	MET OFFICE	L-109	Toyota	Hilux	Pick Up	2016	Cool White	MROHZ8CD800405319	comprehensive	16-Jun-22	Diesel
TEZVT	MET OFFICE	L-218	Mazda	BT-50	Pick Up	2022	Cool White	MM7UR4DF5NNW125596	comprehensive	5-May-23	Diesel
TEZVT	SG TEZVT	L-122	Mazda	BT-50	Pick Up	2022	White	MM7UR4DF1NW127913	Comprehensive	5-May-23	Diesel
TEZVT	Shipping & Maritime	L-199	Nissan	Frontier	Pick Up	2013	White	JNICU022Z0115782	Third party	6-Nov-22	Diesel
VROMI	VROMI	L-25	Mazda	BT-50	Pick Up	2020	White	MM7UR4DF9LW017625	Comprehensive	27-May-23	Diesel
VROMI	VROMI	L-31	Mazda	BT-50	Pick Up	2021	Cool White	MM7UR4DF8MW059429	Comprehensive	27-May-23	Diesel
VROMI	VROMI	L-42	New Holland 890		Backhoe	2016	Yellow	PNH08908HHO2297	comprehensive	25-Mar-20	Diesel
VROMI	VROMI	L-52	TEREX	TL88185X4	Backhoe	2017	White	TEP8185XG9011138	comprehensive	6-Mar-23	Diesel
VROMI	VROMI	L-53	TEREX	TL88185X4	Backhoe	2016	White	TEP8185XG9011139	comprehensive	23-Mar-20	Diesel
VROMI	VROMI	L-54	Backhoe	Terex TL8890PS	Backhoe	2015	White	SMPJD4CCEEGM52696	Comprehensive	5-Mar-23	Diesel
VROMI	VROMI	L-68	DAF	Flat bed	Crane Tr	2005	Blue	XLRA575PCOE436670	Third party	5-Mar-23	Diesel
VROMI	VROMI	L-90	MAZDA	BT-50	Pick Up	2021	Pick Up	MM7UR4DF4MW076258	Comprehensive	27-May-23	Diesel
VROMI	VROMI	L-114	MAN	CLA	Dump Tr	2015	White	MBKMC5L3HNO17714	comprehensive	5-Mar-23	
VROMI	VROMI	L-118	MAN	CLA	Dump Tr	2015	White	MBKMC5L18HNO17720	comprehensive	6-Mar-23	Diesel
VROMI	VROMI	L-115	TEREX	TL8890PS	Backhoe	2016	White	SMPJD4CCEEGM52693	comprehensive	20-Jul-20	Diesel
VROMI	VROMI	L-116	MAN	CLA 26.280		2015	White	MBKMC5L9HNO17556	comprehensive	5-Mar-23	Diesel
VROMI	VROMI	L-127	Hyundai	Veracruz	SUV	2010	Bronze	KMHNU81CDAU11819	Third party	23-Mar-20	Gas
VROMI	VROMI	L-138	MAN	CLA	Dump Tr	2015	White	MBKMC5L4HNO17706	comprehensive	15-Apr-23	Diesel
VROMI	VROMI	L-129	Nissan	Frontier	Pick Up	2006	White	JNICU022Z008	Third party	23-Mar-20	Diesel
VROMI	VROMI	L-130	MAN	CLA	Dump Tr	2015	White	MBKMC5L5HNO17746	comprehensive	5-Mar-23	Diesel
VROMI	VROMI	L-131	Hyundai	Tucson	SUV	2006	White	KMHJM181BP6U473482	Third party	23-Mar-20	Gas
VROMI	VROMI	L-133	Toyota	Hilux	Pick Up	2007	White	8AJFR22G404517766	Third party	8-Mar-23	Diesel
VROMI	VROMI	L-134	MAN	CLA 26.280	Dump Tr	2015	White	MBKMA5KH2HNO17596	comprehensive	5-Mar-23	Diesel
VROMI	VROMI	L-135	Toyota	Hilux	Pick Up	2007	White	8AJFR22G404516942	Third party	23-Mar-20	Diesel
VROMI	VROMI	L-136	MAN	CLA	Dump Tr	2015	White	MBKMC5L4HNO17742	comprehensive	16-Apr-23	Diesel
VROMI	VROMI	L-138	Toyota	Hilux	Pick Up	2008	White	MROFZ29G301708282	third party	23-Mar-20	Diesel
VROMI	VROMI	L-139	MAN	CLA	Dump Tr	2015	White	MBKMC5L7HNO17743	comprehensive	5-Mar-23	Diesel
VROMI	SG VROMI	L-140	Hyundai	Santa Fe	SUV	2008	White	KMHSH81DP8U303509	third party	8-Mar-23	Gas
VROMI	VROMI	L-145	Toyota	Hilux	Pick Up	2011	White	MROFZ29G601614400	third party	8-Mar-23	Diesel
VROMI	VROMI	L-149	Mitsubishi	Montero	SUV	2000	Grey	JAAHW31R01J012315	third party	23-Mar-20	Gas
VROMI	VROMI	L-150	Toyota	Hilux	Pick Up	2011	Silver	MROFZ29G301616802	third party	8-Mar-23	Diesel
VROMI	VROMI	L-154	MAZDA	BT-50	Pick Up	2021	Cool White	MM7UR4DFXMMW105049	Comprehensive	27-May-23	Diesel

	Ministry	Department	License Plate	Make	Model	Type	Year	Color	Chassis nr.	Insurance Type	Inspect. Exp.	Fuel
29	VROMI	VROMI	L-136	Man	CLA	Dump Tr	2015	White	MBKMC5L7HNO17747	comprehensive	5-Mar-23	Diesel
30	VROMI	VROMI	L-138	Nissan	X-Trail	SUV	2012	Beige	JN1TBT3020148348	Third party	23-Mar-20	Gas
31	VROMI	VROMI	L-159	Nissan	Navara	Pick Up	2012	White	MNTVUD0402003901	Third party	23-Mar-20	Diesel
32	VROMI	VROMI	L-181	Nissan	Navara	Pick Up	2012	Silver	MNTVUD04020022513	Third party	23-Mar-20	Diesel
33	VROMI	VROMI	L-163	Hyundai	HD 45	Truck	2012	White	KMFJA178PCC174640	Third party	25-Oct-21	Diesel
34	VROMI	VROMI	L-164	Nissan	Navara	Pick Up	2011	White	MNTVUD04020040890	Third party	6-Mar-23	Diesel
35	VROMI	VROMI	L-165	Nissan	Navara	Pick Up	2011	White	MNTVUD04020041393	Third party	8-Mar-23	Diesel
36	VROMI	VROMI	L-166	MAN	CLA	Dump Tr	2015	White	MBKMC5L7HNO17555	comprehensive	5-Mar-23	Diesel
37	VROMI	VROMI	L-167	MAN	CLA	Dump Tr	2015	White	MBKMC5L8HNO17739	comprehensive	6-Mar-23	Diesel
38	VROMI	VROMI	L-169	Nissan	X-Trail	SUV	2012	Silver	JN1TBT3020154408	Third party	23-Mar-20	Gas
39	VROMI	VROMI	L-170	Nissan	X-Trail	SUV	2012	White	JN1TBT3020154133	Third party	8-Mar-23	Gas
40	VROMI	VROMI	L-181	Hyundai	Tucson	SUV	2012	Silver	KMHJH181CDCU548479	Third party	16-Apr-23	Gas
41	VROMI	VROMI	L-182	MAN	CLA	Dump Tr	2015	White	MBKMC5L6HNO17741	comprehensive	5-Mar-23	Diesel
42	VROMI	VROMI	L-185	MAN	CLA	Dump Tr	2015	White	MBKMC5ML1FNO14404	comprehensive	5-Mar-23	Diesel
43	VROMI	VROMI	L-186	MAN	CLA	Vac Truck	2008	Red	WMAH18Z288W102237	Third party	5-Mar-23	Diesel
44	VROMI	VROMI	L-188	Mercedes Benz	CLA	Crane Tr	2001	White	WDB95053411399442	Third party	5-Mar-23	Diesel
45	VROMI	VROMI	L-191	Mercedes Benz	Crane	Truck	2001	White	WDB95053411399731	Third party	5-Mar-23	Diesel
46	VROMI	VROMI	L-192	DAF	Crane	Truck	2005	White/Red	XLRAE75PCOE888121	comprehensive	23-Mar-20	Diesel
47	VROMI	VROMI	L-193	Hyundai	HD 65	Truck	2013	White	KMCGK17PDC225127	Third party	8-Mar-23	Diesel
48	VROMI	VROMI	L-194	Hyundai	HD 65	Crane	2015	White	KMFGAL7PDC209884	Third party	23-Mar-20	Diesel
49	VROMI	VROMI	L-195	MAN	CLA 26.280	Water Tr	2015	White	MBKMA5KH8HNO17601	comprehensive	5-Mar-23	Diesel
50	VROMI	VROMI	L-198	JCB 3 C	Vitara	Backhoe	2015	Yellow	989214724FBOT4783	comprehensive	23-Mar-20	Diesel
51	VROMI	VROMI	L-201	Suzuki	Vitara	SUV	2013	Red	J53TD04V1D4200327	Third party	8-Mar-23	Gas
52	VROMI	VROMI	L-203	Suzuki	Vitara	SUV	2013	Blue	J53TD04V4E4100434	Third party	8-Mar-23	Gas
53	VROMI	VROMI	L-212	Mazda	BT-50	Pick Up	2021	Eternal Blue	MM7UR4DF5MW105623	Comprehensive	11-May-23	Diesel
54	VROMI	VROMI	L-213	Mazda	BT-50	Pick Up	2021	Aluminium	MM7UR4DF3MW105622	Comprehensive	11-May-23	Diesel
55	VROMI	VROMI	L-214	Mazda	BT-50	Pick Up	2021	Titanium Flash	MM7UR4DF6MW076259	Comprehensive	11-May-23	Diesel
56	VROMI	VROMI	L-215	Mazda	BT-50	Pick Up	2021	Cool White	MM7UR4DF8MW105048	Comprehensive	11-May-23	Diesel
57	VROMI	VROMI	L-216	Mazda	BT-50	Pick Up	2021	Cool White	MM7UR4DFXMW106234	Comprehensive	11-May-23	Diesel
58	VROMI	VROMI	L-217	Mazda	BT-50	Pick Up	2021	Eternal Blue	MM7UR4DF2MW093818	Comprehensive	12-May-23	Diesel
59	VROMI	VROMI	L-219	Mazda	BT-50	Pick Up	2021	Brown	MM7UR4DF8MW059432	Comprehensive	27-May-23	Diesel
60	VROMI	VROMI	L-220	Mazda	BT-50	Pick Up	2020	True Red	MM7UR4DF2LW037697	Comprehensive	27-May-23	Diesel
61	VROMI	VROMI		CAT. 301.7D		Backhoe	2017		CAT3017DPLUHO4999	comprehensive		
62	VROMI	VROMI		CAT.301.4C		Backhoe	2017		CAT3014CCLIK02779	comprehensive		
63	VROMI	VROMI		CAT.315.C		Excavator	2010		CAT0315CEANF00547	Third party		
64	VROMI	VROMI		YALE		Forklift	2005		C878V01807F	Third party		
65	VROMI	VROMI		YALE		Forklift	2005		C878V01794F	Third party		
66	VROMI	VROMI		Hitachi	ZX85USBLC-3	Crane	2012	White	HCM8FCOOT00082595	Third party		
1	VSA	Ambulance Dienst (Ambulance)	L-5	Chevrolet	Express Van	Van	2017	White	1GBZGHC3H1108925	comprehensive	14-Jun-21	Gas
2	VSA	Ambulance Dienst (Ambulance)	L-23	Chevrolet	Express Van	Van	2017	White	1GBZGHC3H1108398	comprehensive	22-Dec-22	Gas
3	VSA	Ambulance Dienst (Ambulance)	L-34	Chevrolet	Crusader	SUV	2009	White Blue	1GCHG39K991169428	Third party	5-Sep-20	Gas
4	VSA	Ambulance Dienst (Ambulance)	L-95	Chevrolet	Express 2500	SUV	2016	White	1GBZGHC39G1142382	comprehensive	5-Sep-20	Gas
5	VSA	Ambulance Dienst (Ambulance)	L-98	Chevrolet	Crusader	SUV	2009		1GCHG39K891170005	Third party		Gas
6	VSA	Ambulance Dienst (Used for Tr	L-99	Suzuki	Vitara	SUV	2010	White	J53TD04V1A46602618	comprehensive	31-Jan-21	Gas
7	VSA	Ambulance Dienst (Cyfred Rich	L-100	Ford	Explorer	SUV	2012	Dark Blue	1FMH8F85C2A29400	comprehensive	19-Feb-23	Gas
8	VSA	Ambulance Dienst (Pliet)	L-101	Hyundai	Santafe	SUV	2008	White	KMHSG81DP8UJ39311	comprehensive	19-Feb-23	Gas
9	VSA	Ambulance Dienst (Used for Tr	L-117	Toyota	Hilux	Pick up	2018	Green	BAJF58C0001217252	comprehensive	15-Mar-22	Gas
10	VSA	Ambulance Dienst (Ambulance)	L-151	Chevrolet	Crusader	Suv	2011	White	1GCG9C6G6B1146531	comprehensive	16-Aug-21	Gas
11	VSA	Ambulance Dienst (Ambulance)	L-152	Toyota	Hilux	Pick up	2018	Super White	8AJF58C002001218029	comprehensive	4-Dec-22	Diesel
12	VSA	Ambulance Dienst (Trauma Val	L-196	Hyundai	H1	Bus	2013	Creamy White	KMHWH181RBDU550969	comprehensive	1-Oct-22	Gas
13	VSA	Ambulance Dienst (Trailer)	N/A	MCI	Batam Trailer		2009	Black	IWC200C10A1125943	Third party		
14	VSA	Ambulance Dienst (Trailer)	N/A	MCI	Batam Trailer		2009		IWC200C12A1125944	Third party		
15	VSA	Arbeidszaken (Peggy Ann Dros	L-171	Ford	Escape	SUV	2012	White Suede	1FMCUC0C76C8K870555	Third party	3-Oct-20	Gas
16	VSA	Afd Arbeid	L-172	Hyundai	Santafe	SUV	2012	Brown Metallic	KMHSH81GDCU867599	Third party	10-May-21	Gas
17	VSA	CPS	L-34	Mazda	BT-50	Pick up	2018	Blue Reflex	MM7UR4DF1JW766818	comprehensive	8-Jan-22	Gas

	Ministry	Department	License Plate	Make	Model	Type	Year	Color	Chassis no.	Insurance Type	Inspect. Exp.	Fuel
18	VSA	CPS	L-105	Toyota	RAV 4	SUV	2021	Super White 2	JTMR13FV90D532607	Comprehensive	3-Jun-23	Gas
19	VSA	CPS		Hyundai	Santafe	SUV	2008	KHAKI	KMH5G81DP8UJ260646	Third party	11-Dec-20	Gas
20	VSA	CPS	L-106	Toyota	Hilux	Pick up	2018	Silver Metallic	8AJF88CD701584889	comprehensive	9-Sep-22	Gas
21	VSA	CPS (Dental Mobile)	L-107	Ford	158 Econo Van	Van	2008	White	1FDXE45988HDA93884	Third party	31-Aug-20	Gas
22	VSA	CPS	L-108	Toyota	RAV 4	SUV	2021	Super White 2	JTMR13FV90D532610	Comprehensive	3-Jun-23	Gas
23	VSA	CPS	L-116	Mazda	BT-50	Pick up	2018	Deep Crystal Blue	MM7UR4DF1W766819	comprehensive	8-Jan-22	Gas
24	VSA	CPS	L-123	Ford	Ranger	Pick up	2011	Silver	MNCL5FE98BW954022	Third party	14-Jul-22	Diesel
25	VSA	CPS	L-187	Thomas	CHSU	Bus	2014	White/Blue	5P0U0B24E1170491	comprehensive	11-Apr-21	Diesel
26	VSA	Community Development	L-108	TOYOTA	Rav-4	SUV	2021	Super White 2	JTMR13FV90D532610	Comprehensive	3-Jun-23	Gas
27	VSA	Community Development	L-51	Toyota	Hilux	Pick up	2018	White	8AJF88CD401216895	comprehensive	24-Mar-22	Gas
28	VSA	Community Development	L-76	Suzuki	Vitara	SUV	2012	Black	J53TD04V9C4101916	Third party	27-Mar-21	Gas
29	VSA	Community Development	L-80	Mazda	BT-50	Pick up	2018	Aluminum Metal	MM7UR4DF1W772930	comprehensive	3-Jan-22	Diesel
30	VSA	Community Development	L-168	Hyundai	Tucson	SUV	2011	Vanilla White	KMHJT81BBBU007283	Third party	15-Feb-23	Gas
31	VSA	Inspectie	L-24	Toyota	Hilux	Pick up	2018	Silver Metallic	8AJF88CDX01585356	comprehensive	1-Mar-23	Diesel
32	VSA	Inspectie	L-85	Toyota	Hilux	Pick up	2018	Silver	8AJF88CD001584698	comprehensive	17-Jul-20	Diesel
33	VSA	Inspectie (Food Safety)	L-103	Ford	Ranger	Pick up	2017	White/Blue/Red	6FPPXXMJ2PH870957	comprehensive	11-Dec-21	Gas
34	VSA	Inspectie (Labor & Safety)	L-104	Toyota	Hilux	Pick up	2018	White/Blue/Red	8AJF88CD201218564	comprehensive	16-Jul-20	Gas
35	VSA	Labor & Socila Affairs	M-1121E	Toyota	Rav-4	Suv	2021	Super White 2	JTMR13FV40D532594	Comprehensive	3-Jun-23	Gas
36	VSA	Inspectie (Health)	L-115	Ford	Ranger	Pick up	2017	White/Blue/Red	6FPPXXMJ2PHB70957	comprehensive	11-Dec-21	Gas
37	VSA	Inspectie (Earl Best)	L-174	Hyundai	Santafe	SUV	2012	Grey Titanium	KMH5H81GDCU867733	Third party	24-May-19	Gas
38	VSA	Sociale Dienst	L-175	Hyundai	Tucson	SUV	2012	Aluminum Metal	KMHJT81CDCU4443286	Third party	4-Mar-23	Gas
39	VSA	Socila & Labor Affairs	L-81	Mazda	BT - 50	Pick up	2022	Aluminum Metal	MM7UR4DF5NW127915	Comprehensive	5-May-23	Diesel
40	VSA	SG VSA	M-11218	Toyota	Rav-4	SUV	2021	Super White 2	JTMR13FV10D532603	Comprehensive	3-Jun-23	Gas

# **OVERZICHT VAN ERFPACHT**

Erfpacht Statistiek_Domeinbeheer-VROMI	2020	2021	2022	Mutatie
Aantal Erfpacht uitgifte	2,997	2,995	3,017	22.00
Totaal m2 grond	4,884,471	4,893,370	4,923,703.00	30,333.00
Totaal jaarijke Canon (Naf)	5,456,032	5,917,634	5,897,154.00	(20,480.00)
Gemiddelde Canon	1,820	1,976	1,955	(21)
Gemiddelde oppervlakte	1,874	1,847	1,632	(215)
Gemiddelde Canon per m2	1.12	1.21	1.20	(0)
Gemiddelde resterende looptijd (jaren)	22.65	22.66	22.50	(0.17)
Maximum Canon (Naf)	429,492	429,492	429,492	0.00
Maximum oppervlakte (m2)	533,344	533,344	533,344	0.00
Maximum Looptijd (jaren)	80.9	78.5	78.5	0.00
Minimum Canon	0.0	0.0	0.0	0.00
Minimum oppervlakte	3.0	3.0	3.0	0.00
Minimum Looptijd (jaren)	(1.8)	(4.2)	(17.0)	(12.80)
Contante Waarde bij 5%	68,984,649	68,973,804		
Contante Waarde bij 7.44%	52,097,830	52,236,281		



**OVERZICHT VAN**  
**HUUROVEREENKOMSTEN EN**  
**OVERHEIDSGEBOUWEN**

Naam overheids gebouw	adres	Waarde gebouw	wards inventory	huur USD	huur Naf	eigenaar
Former Fire Brigade Building	Cannegieterstreet	\$ 229,500.00	\$ -	n.v.t.	n.v.t.	Government of St. Maarten
Old Administration Building	Clem Labega Square	\$ 2,619,000.00	\$ 600,000.00	n.v.t.	n.v.t.	Government of St. Maarten
Philipsburg Jubilee Library	Ch. E.W. Vogesstraat 12	\$ 1,476,000.00	\$ 664,000.00	n.v.t.	n.v.t.	Government of St. Maarten
Pump Buildings	Suckergardenroad	\$ 315,000.00	\$ 60,000.00	n.v.t.	n.v.t.	Government of St. Maarten
Sewage Plant	Illidge Road 33	\$ 1,143,000.00	\$ 228,000.00	n.v.t.	n.v.t.	Government of St. Maarten
VRM Office Public Works Barracks	Pond Island	\$ 477,000.00	\$ 100,000.00	n.v.t.	n.v.t.	Government of St. Maarten
Receivers office /Post office	university boulevard 6	\$ 1,530,000.00	\$ 428,000.00	n.v.t.	n.v.t.	Government of St. Maarten
Market Clem Labega & Parking boot	Market Clem Labega Square	\$ 180,000.00	see mark	n.v.t.	n.v.t.	Government of St. Maarten
SOG/SXM Festival Village	Soualigaraad	\$ 5,040,000.00	\$ 40,000.00	n.v.t.	n.v.t.	Government of St. Maarten
Tourist Office	Juliana Airport	n.v.t.	\$ 13,000.00	n.v.t.	n.v.t.	Government of St. Maarten
John Harmony Community Center	Longwall road 20	\$ 1,350,000.00	\$ 140,000.00	n.v.t.	n.v.t.	Government of St. Maarten
Belvedere Community Center	Belvedere Estate road 3	\$ 1,008,000.00	\$ 88,000.00	n.v.t.	n.v.t.	Government of St. Maarten
Charles Leopold Bell school	Unionroad	\$ 873,000.00	\$ 72,000.00	n.v.t.	n.v.t.	Government of St. Maarten
Dr. Alma Fleming Rogers Education Care center	Belvedere	\$ 1,823,334.00	\$ 132,000.00	n.v.t.	n.v.t.	Government of St. Maarten
Community Center Dutch Qtr	Zorg en Rust Road	\$ 1,143,000.00	\$ 70,000.00	n.v.t.	n.v.t.	Government of St. Maarten
Dr. Martin Lutherking Jr. School	Zorg en Rust Road	\$ 1,674,000.00	\$ 174,000.00	n.v.t.	n.v.t.	Government of St. Maarten
Hill Side Christian School, Helimich Snijders Campu	Grapefruit Road 25	\$ 2,556,000.00	\$ 264,000.00	n.v.t.	n.v.t.	Government of St. Maarten
Hill Side Christians School: Asha Stevens Campus	Jackal RD 4	\$ 4,050,757.00	\$ 138,889.00	n.v.t.	n.v.t.	Government of St. Maarten
Jose Lake Ball park	L.B. Scottroad 18	\$ 747,000.00	\$ 20,000.00	n.v.t.	n.v.t.	Government of St. Maarten
L.B. Scott Sports Auditorium	Longwall Road 18	\$ 1,422,000.00	\$ 48,000.00	n.v.t.	n.v.t.	Government of St. Maarten
Leonard Connor School	Venus Road	\$ 2,097,000.00	\$ 192,000.00	n.v.t.	n.v.t.	Government of St. Maarten
Little League Stadium	Soualigaraad	\$ 1,107,000.00	\$ 20,000.00	n.v.t.	n.v.t.	Government of St. Maarten
M. Genevieve de Weever School	Hope Estate Road	\$ 1,714,500.00	\$ 180,000.00	n.v.t.	n.v.t.	Government of St. Maarten
MAC Browlia F. Mallard Campus	Apachelane 9	\$ 2,862,000.00	\$ 208,000.00	n.v.t.	n.v.t.	Government of St. Maarten
MAC John A. Gumbs School	Orchid Road 2	\$ 2,133,000.00	\$ 160,000.00	n.v.t.	n.v.t.	Government of St. Maarten
Melford Hazel Sport complex	Oyster Pond 4A	\$ 1,143,000.00	\$ 20,000.00	n.v.t.	n.v.t.	Government of St. Maarten
Milton Peters College	L.B. Scottroad	\$ 8,703,000.00	\$ 920,000.00	n.v.t.	n.v.t.	Government of St. Maarten
NIPA SBO School	Jackal RD	\$ 4,222,223.00	\$ 727,245.00	n.v.t.	n.v.t.	Government of St. Maarten
Orange School	Frontstreet 100	\$ 1,611,000.00	\$ 190,000.00	n.v.t.	n.v.t.	Government of St. Maarten
Philipsburg community center	Backstreet	\$ 1,620,000.00	\$ 150,000.00	n.v.t.	n.v.t.	Government of St. Maarten
Prins Willem Alexander School	Apricot Road 16	\$ 2,061,000.00	\$ -	n.v.t.	n.v.t.	Government of St. Maarten
Raoul Illidge Sport complex	Weiliegen Road 24	\$ 2,250,000.00	\$ 40,000.00	n.v.t.	n.v.t.	Government of St. Maarten
Ruby Labega Primary School	Blueberry road 11	\$ 1,161,000.00	\$ 158,000.00	n.v.t.	n.v.t.	Government of St. Maarten
Seventh Day Adventist school	Orange Grove	\$ 4,000,000.00	\$ 326,234.00	n.v.t.	n.v.t.	Government of St. Maarten
Sister Borglia School	C.A. Cannegieterstreet 25	\$ 1,476,000.00	\$ 132,000.00	n.v.t.	n.v.t.	Government of St. Maarten
Sister Magda School	Cupper Drive 1	\$ 2,880,000.00	\$ 190,000.00	n.v.t.	n.v.t.	Government of St. Maarten
Sister Maria Lawrence School	Allice Drive 1	\$ 2,169,000.00	\$ 156,000.00	n.v.t.	n.v.t.	Government of St. Maarten
Sister Regina School	Simpson Bayroad 62	\$ 1,233,000.00	\$ 120,000.00	n.v.t.	n.v.t.	Government of St. Maarten
St. Dominic High School	L.B. Scottroad 211	\$ 2,925,000.00	\$ 432,000.00	n.v.t.	n.v.t.	Government of St. Maarten
St. Dominic Primary School	L.B. Scottroad 207-209	\$ 1,125,000.00	\$ 190,000.00	n.v.t.	n.v.t.	Government of St. Maarten
St. Joseph School	Frontstreet 26	\$ 882,000.00	\$ 106,000.00	n.v.t.	n.v.t.	Government of St. Maarten
St. Maarten Academy PSVE	Cupper Drive 3	\$ 2,682,000.00	\$ 428,000.00	n.v.t.	n.v.t.	Government of St. Maarten
St. Maarten Vocational Training School	Berj Richardroad 3	\$ 3,267,000.00	\$ 300,000.00	n.v.t.	n.v.t.	Government of St. Maarten
St. Peters Community Center	Arrowroot Road 2	\$ 1,773,000.00	\$ 260,000.00	n.v.t.	n.v.t.	Government of St. Maarten
Sundial School	Sint Petersroad	\$ 981,000.00	\$ 60,000.00	n.v.t.	n.v.t.	Government of St. Maarten
University of St. Martin	Ch. E.W. Vogesstraat 14/15B	\$ 3,015,000.00	\$ 364,000.00	n.v.t.	n.v.t.	Government of St. Maarten
Grens Hospitum	Soualigaraad	\$ 3,740,000.00	\$ 340,000.00	n.v.t.	n.v.t.	Government of St. Maarten
Miss Lalle Center; Jeugd dententie	Simpson bay	\$ 2,779,220.00	\$ 163,480.28	n.v.t.	n.v.t.	Government of St. Maarten
Police school	Miss Lalle Center; Jeugd dententie	\$ 945,000.00	See remark	n.v.t.	n.v.t.	Government of St. Maarten
Police station	A.T. Illidge road	\$ 600,000.00	\$ 100,000.00	n.v.t.	n.v.t.	Government of St. Maarten
Police station (main station)	Simpson bay	\$ 916,800.00	\$ 110,397.00	n.v.t.	n.v.t.	Government of St. Maarten
Prison point Blanche	Camilie Richardsonstreet	\$ 8,400,000.00	See remark	n.v.t.	n.v.t.	Government of St. Maarten
Soremar Building	Point Blanche	\$ 3,888,348.00	\$ 255,980.00	n.v.t.	n.v.t.	Government of St. Maarten
	Colebay	Building is damaged and needs to be demolished		n.v.t.	n.v.t.	Government of St. Maarten
Grand total		\$ 111,468,682.00	\$ 10,279,225.28			

Naam huur gebouwen	adres	Waarde gebouw	waarde inventory	huur USD	huur Naif	eigenaar
Brown building/ICT staf	Cannegieterstreet 51A	n.v.t	\$ 300,000.00	\$ 6,000.00	10,800.00	Yvonne Brown
Brown building/ICT training facilities	Cannegieterstreet 51A	n.v.t		\$ 5,000.00	9,000.00	Yvonne Brown
Brown building/ICT staf	Cannegieterstreet 51A	n.v.t		\$ 2,966.67	5,340.00	Yvonne Brown
FA Building/Fire and Ambulance Department	Jackal Road 5	\$ 3,800,000.00	\$ 384,000.00	\$ 51,527.77	92,750.00	SOG
Fish Market/ Public service center	Airport Road 6	\$ 1,370,000.00	\$ 6,000.00	\$ 6,000.00	12,740.00	SOG
JOBCO building/DCOMM	n.v.t	see remark		\$ 8,997.00	16,194.60	Jobco N.V
Jobco, Harbor View General Affairs	Unit 7, Building C, JOBCO	n.v.t		\$ 10,500.00	18,900.00	Jobco N.V
Juliette Building/Huurcommissie	Richardsonstreet 22	n.v.t	\$ 32,000.00	\$ 9,000.00	16,200.00	Sydra Juliet
Electoral council	Charles vogeestraat	n.v.t	\$ 2,500.00	NLG	4,500.00	Super Plaza
New Government building	Souailiga Road#1 Pond Island	n.v.t	\$ 6,944,444.44	\$ 293,220.59	527,797.06	SZV
Vineyard Building Social health center	W.G. Buncamp Road 33	n.v.t	\$ 100,000.00	\$ 29,975.99	53,956.78	Vineyard Office Park N.V
Vineyard building/ Tax Office	W.G. Buncamp Road 33	n.v.t	\$ 209,622.00	\$ 58,435.14	105,183.26	Vineyard Office Park N.V
Hygienische Zaken en Inspectie	Vineyard	n.v.t	\$ 56,000.00	\$ 11,122.22	20,020.00	Vineyard Office Park N.V
Dutch Quarter community Helpdesk	A.T. Illidge Road	n.v.t	niet bekend	\$ 2,000.00	3,600.00	Dr. Brison Clinic
St. Peters community Helpdesk	n.v.t	niet bekend		\$ 1,000.00	1,800.00	Rupert Maynard Community Center
Colobay community Helpdesk	<u>Unionroad</u>	n.v.t		\$ 2,500.00	4,500.00	CICCA
Loon & Salaris	E.C. Camille Richardson #13	n.v.t	\$ 16,666.00	\$ 7,000.00	12,600.00	Baby Dreams N.V
Cruise terminal building, The south wing harbour	First Floor, unit 2,	n.v.t	\$ 28,422.00	\$ 1,612.00	1,612.00	St. Maarten Harbour Cruise Facilities N.V
Economics and tourist	W.G. Buncamp Road 33	n.v.t	\$ 68,000.00	\$ 15,070.00	27,126.00	Vineyard Private Fund Foundation
Unit 10/Statistics	Juancho Yrausquin Boulevard	n.v.t	\$ 21,416.00	\$ 2,500.00	4,500.00	Vineyard Private Fund Foundation
Unit 9/3 Economics/ tourist office	Juancho Yrausquin Boulevard	n.v.t	\$ 33,334.00	\$ 5,000.00	9,000.00	Vineyard Private Fund Foundation
Civil Aviation/MET office	Modesta Drive Simpsonbay	n.v.t	\$ 125,600.00	\$ 20,500.00	36,900.00	Souha Chahin
Amigo building/Student support Education/Unesco	J A Peterson Street 3	n.v.t	\$ 47,000.00	\$ 10,500.00	18,900.00	Dibwany N.V.
Brookstowers Education	Juan Yrausquin Boulevard	n.v.t	\$ 20,239.53	NLG	36,431.15	Krebbers Associates N.V
UNESCO/ Student Support Services	E.C. Camille Richardson #13	n.v.t	\$ 10,000.00	NGL	18,000.00	Sara Fashion
Sagcor Building	W.J Nisbeth Road	n.v.t		\$ 572.96	1,031.33	Charlisa N.V
Archief opslag	A.T Illidge road 4	n.v.t		\$ 967.63	1,741.73	Altree Holdings N.V
Blue lagoon building/Archief	Waterfront Road 20	n.v.t		\$ 8,702.22	15,664.00	Blue lagoon
Court of guardianship	W.G. Buncamp Road 33	n.v.t	\$ 17,411.00	\$ 11,608.13	20,894.64	Vineyard Office Park N.V
Delectonice Building/ M.O.T	Backstreet 65	n.v.t	\$ 19,322.00	\$ 15,822.22	28,480.00	Delectonice Development N.V
Immigration facility Services	A.T Illidge road 8	n.v.t	\$ 166,005.00	\$ 8,306.76	14,952.17	Altree Holdings N.V
Immigration ground floor	A.T Illidge road 6	n.v.t	See remark	\$ 5,839.17	10,510.50	Altree Holdings N.V
Immigration/behind NAPA	A.T Illidge road 4	n.v.t	See remark	\$ 2,654.17	4,777.51	Altree Holdings N.V
Jalio commercial Building/ Landrecherche	A.T Illidge road# 56B	n.v.t	\$ 36,478.00	\$ 10,500.00	18,900.00	Jalio Enterprises B.V
Second floor/Minister of Justice	A.T Illidge road 6	n.v.t		\$ 4,361.00	7,849.80	Altree Holdings N.V
Education Exams (moving from Brookstowers)	Cannegieterstreet/Backstreet					RamaKrishna N.V.
Customs Building	E.C. Camille Richardson Street	Waarde gebouw	waarde inventory	\$ 14,440.00	25,992.00	APC Curacao Pension funds
Huur loop				\$ 4,000.00	7,200.00	Mercury Real Estate N.V.
Police Station				\$10,000	18,000.00	Coral Sea Development
CPS				\$5,574	10,033.69	Vineyard Office Park N.V
CPS				\$5,000	9,000.00	Vineyard Office Park N.V
Totale Huur Kosten Facilitaire Zaken (excl. Parl, HC's & Spec. Entiteiten)				Huur gebouwen \$ 670,941.17	1,245,378.21	Per Maand   7 Ministries
				\$ 8,051,294.09	14,944,538.56	Per Year   7 Ministries
					NLG	
					1,245,378.21	
					NLG	
					1,706,400.00	
					108,000.00	
					138,990.00	
					NLG	
					170,878.00	
					125,000	
					NLG	
					2,249,268.00	
					NLG	
					1,384,209.00	
					NLG	
					18,578,015.56	
					NLG	
					1,384,209.00	
					18,578,015.56	
					NLG	
					1,384,209.00	
					18,578,015.56	
					NLG	
					1,384,209.00	
					18,578,015.56	
					NLG	
					1,384,209.00	
					18,578,015.56	
					NLG	
					1,384,209.00	
					18,578,015.56	
					NLG	
					1,384,209.00	
					18,578,015.56	
					NLG	
					1,384,209.00	
					18,578,015.56	
					NLG	
					1,384,209.00	
					18,578,015.56	
					NLG	
					1,384,209.00	
					18,578,015.56	
					NLG	
					1,384,209.00	
					18,578,015.56	
					NLG	
					1,384,209.00	
					18,578,015.56	
					NLG	
					1,384,209.00	
					18,578,015.56	
					NLG	
					1,384,209.00	
					18,578,015.56	
					NLG	
					1,384,209.00	
					18,578,015.56	
					NLG	
					1,384,209.00	
					18,578,015.56	
					NLG	
					1,384,209.00	
					18,578,015.56	
					NLG	
					1,384,209.00	
					18,578,015.56	
					NLG	
					1,384,209.00	
					18,578,015.56	
					NLG	
					1,384,209.00	
					18,578,015.56	
					NLG	
					1,384,209.00	
					18,578,015.56	
					NLG	
					1,384,209.00	
					18,578,015.56	
					NLG	
					1,384,209.00	
					18,578,015.56	
					NLG	
					1,384,209.00	
					18,578,015.56	
					NLG	
					1,384,209.00	
					18,578,015.56	
					NLG	
					1,384,209.00	
					18,578,015.56	
					NLG	
					1,384,209.00	
					18,578,015.56	
					NLG	
					1,384,209.00	
					18,578,015.56	
					NLG	
					1,384,209.00	
					18,578,015.56	
					NLG	
					1,384,209.00	
					18,578,015.56	
					NLG	
					1,384,209.00	
					18,578,015.56	
					NLG	
					1,384,209.00	
					18,578,015.56	
					NLG	
					1,384,209.00	
					18,578,015.56	
					NLG	
					1,384,209.00	
					18,578,015.56	
					NLG	
					1,384,209.00	
					18,578,015.56	
					NLG	
					1,384,209.00	
					18,578,015.56	
					NLG	
					1,384,209.00	
					18,578,015.56	
					NLG	
					1,384,209.00	
					18,578,015.56	
					NLG	
					1,384,209.00	
					18,578,015.56	
					NLG	
					1,384,209.00	
					18,578,015.56	
					NLG	
					1,384,209.00	
					18,578,015.56	
					NLG	
					1,384,209.00	
					18,578,015.56	
					NLG	
					1,384,209.00	
					18,578,015.56	
					NLG	
					1,384,209.00	
					18,578,015.56	
					NLG	
					1,384,209.00	
					18,578,015.56	
					NLG	
					1,384,209.00	
					18,578,015.56	
					NLG	
					1,384,209.00	
					18,578,015.56	
					NLG	
					1,384,209.00	
					18,578,015.56	
					NLG	
					1,384,209.00	
					18,578,015.56	
					NLG	
					1,384,209.00	
					18,578,015.56	

# **OVERZICHT VAN** **DEELNEMINGEN**

Land Sint Maarten Begroting 2022  
(Concept Versie 2)

Government-owned Companies			
No	Name	Share %	Status 2021
01	Sint Maarten Harbour Holding Company N.V. Incl: St. Maarten Harbour Finance N.V.; St. Maarten Ports Authority N.V.; St. Maarten Harbour Cruise Facilities N.V.; St. Maarten Harbour Cargo Facilities N.V.; St. Maarten Harbour Operations N.V.; St. Maarten Harbour Crane Company N.V.; St. Maarten Ports Development N.V. St. Maarten Harbour Fueling Company N.V. Simpsonbay Causeway N.V. St. Maarten Harbour Consulting N.V. St. Maarten Seashore Development N.V. Simpsonbay Lagoon Authority Corporation N.V.	100%	active active active active active active active active active active active active
02	Princess Juliana International Airport Holding Company N.V. Incl: Princess Juliana International Airport Exploitiemaatschappij N.V.	100%	active * active
03	Sint Maarten Telecommunication Holding Company N.V. Incl: St. Maarten Telecommunication Operating Company N.V.; St. Maarten Telephone Company N.V.; Telcell N.V.; St. Maarten International Telecommunication Services (SMITCOMS) N.V.; Smitcoms Inc; Smitcoms Dominicana SRL (25,5% through Smitcoms NV/25,5% through Smitcoms Inc) Smitcoms International SRL (76% through Smitcoms Dominicana SRL) Smitcoms Cellular SRL (22% through Smitcoms Dominicana SRL) Smitcoms Telnet SRL (52% through Smitcoms Dominicana) Caribbean Televies Services N.V. Stichting Telem Derdengelden StichtingTertie	100%	active active active active active Inactive Inactive Inactive Inactive active active active
04	GEBE N.V.	100%	active **
05	Sint Maarten Economic Development Corporation N.V. Incl: Waterside Development Company N.V.; Hexagon Infrastructural Fund N.V.; Philipsburg DIT Management N.V.	100%	active * active * active * active *
06	Sint Maarten Laboratory Services N.V.	100%	active ***
07	Ontwikkelings bank van de Nederlandse antillen NV	7.08%	active ***
08	Marven N.V.	100%	Inactive *
09	Saba Bank Resources N.V.	28.20%	active
10	Winair N.V.	92.05%	active
11	Luchthaven Veiligheid Financiering Mij. N.V.	100%	active *
12	Postal Services St. Maarten N.V.	100%	active **
13	DC-ANSP N.V. (Dutch Caribbean Air Navigation Service Provider)	18.75%	active

\* Most recent financial statements 2014 or older

\*\* Most recent financial statements 2018

\*\*\* Most recent financial statements 2019

# **OVERZICHT VAN DE** **COLLECTIEVE SECTOR**

## **Collective Sector entities 2022**

Overview of Collective Sector Sint Maarten 2022

### **1. Sint Maarten**

- Overheid van Sint Maarten

### **2. Social and Health Insurance**

- Uitvoeringsorgaan Sociale- en Ziektekosten Verzekeringen Sint Maarten (SZV)

### **3. Other Collective Sector**

#### **3.1 Government N.V.'s**

- Marven N.V. (inactive)
- Sint Maarten Laboratory Services N.V. (SLS)

#### **3.2 Other entities**

- Stichting Overheidsgebouwen Sint Maarten (SOG)
- Stichting Vrijwilligerskorps Sint Maarten (VKS)
- The National Sports Institute (NSI) – [Stichting Sport Ontwikkeling (SSO) ]
- Sint Maarten Development Fund (SMDF)
- Mental Health Foundation (MHF)
- Sint Maarten Medical Center (SMMC)
- Stichting Justitiële Inrichtingen Bovenwinden (SJIB)
- Bureau Telecommunicatie en Post (BTP)
- The National Institute for Professional Advancement (NIPA)
- Stichting Kadaster en Hypotheekwezen St. Maarten (Kadaster)

# **VERLEENDE CONCESSIONS**



OVERZICHT VAN VERLEENDE CONCESSIONS

Lijst verordening		Werkelijke ontvangsten 2020	Begrote ontvangsten 2021	Begrote ontvangsten 2022
1	St. Maarten verleende het bedrijf een concessie voor een eerste periode van 20 jaar via een lands verordening nr. 2031, d.d. 14 oktober 1997. Na zeven jaar later heeft de regering via een landsverordening nr. 638, op 27 mei 2004 de concessie verlengd met een tijdperk van acht jaar tot en met 2 januari 2025. De concessie werd opnieuw verlengd in 2012 voor nog eens 15 jaar waardoor het bedrijf hun Moody's waardering verlichtte.	0	0	0
	Princess Juliana International Airport Holding Company NV			
2	Landsverordening houdende regels omtrent de verlening van een concessie voor de opwekking en levering van elektriciteit. AB 2010 Nr. 27	6,391,307	6,500,000	6,500,000
	G.E.E. NV			
3	Verordening havenconcessies AB 2007 Nr. 15	0	4,000,000	4,000,000
	St. Maarten Harbour Holding Company			
4	Landverordening op de Telecommunicatievoorzieningen 1995 (P.B. 1995 no 196)	0	1,500,000	1,500,000
	Bureau Telecommunicatie			

**Overzicht van uitgegeven**  
**(langlopende) geldleningen**

OVERZICHT VAN UITGEGEVEN (LANGLOPENDE GELDLENINGEN)						
Geldlening verleend aan (naam instelling)	Omschrijving	Oorspronkelijk bedrag Naf gewarborgde lening	Percentage v/d lening	Restant van	Restant van	Restant van
				de lening Naf 12/31/2022	de lening Naf 12/31/2021	de lening Naf 4/30/2020
1	Postal Services St. Maarten N.V.	2,000,000	0%	2,000,000	2,000,000	2,000,000
2	Princess Juliana International Airport Houdstermaatschappij N.V.	9,100,000	0%	-	-	-
3	Princess Juliana International Airport Houdstermaatschappij N.V.	Bridgeloan 27,000,000	0%	-	-	-
4	Princess Juliana International Airport Houdstermaatschappij N.V.	EIB Lening 91,000,000	4.50%			
5	Princess Juliana International Airport Houdstermaatschappij N.V.	Trustfund 91,000,000	4,50%			
6	SMMC	Liquiditeitssteun 5,000,000	0%			

**Overzicht van gewaarborgde  
geldleningen en andere  
Garantie verplichtingen**

<b>OVERZICHT VAN GEWAARBORGDE GELDENINGEN EN ANDERE GARANTIEVERPLICHTINGEN</b>								
	<b>Borgstelling verleend voor (naam instelling)</b>	<b>Oorspronkelijk bedrag Naf gewaARBorgde lening</b>	<b>Percentage v/d lening</b>	<b>Restant van de lening Naf de lening 12/31/2022</b>	<b>Restant van de lening Naf de lening 12/31/2021</b>	<b>Restant van de lening Naf de lening 12/31/2020</b>	<b>Restant van de lening Naf de lening 12/31/2019</b>	<b>Restant van de lening Naf de lening 12/31/2018</b>
1	Mental Health Foundation	3,700,000	6.25%					
2	Foundation Catholic Education	3,200,000	7%					
3	PJIA	20,000,000	0%					

# **DIENSTVERLENINGS OVEREENKOMSTEN**

Dienstverleningsovereenkomsten			
Jaar bedrag	Ministerie van Algemene Zaken	Categorie	
1	11,468	GISAC	ICT
2	70,946	Cognos ORACLE licenses	ICT
3	85,381	Drive Right	ICT
4	77,000	PIVA	ICT
5	27,600	QMatic BV	ICT
6	77,000	AFAS	ICT
7	16,290	BusLic	ICT
8	16,353	Symantec	ICT
9	5,571	GOdaddy	ICT
10	21,600	CBT Nuggets	ICT
11	45,120	Netstar	ICT
12	144,000	Computech NV / Maintenance Website	ICT
13	10,771	Yauna Consulting and Development Services / IB System Upgrade	ICT
14	29,590	Centric BV / Key2 Data Distribution	ICT
15	340,000	Acsion BV /GEFIS	ICT
16	1,980,000	Inova /Microsoft 1,980,000	ICT
17	10,800	Paragon	ICT
18	364,012	Computech NV/ Maintenance CRM application 1,592,024	ICT
19	100,000	DECADE Financial	ICT
20	65,000	RSH Consultancy/ dba Medpro	PR
21	39,600	SitesOnUs	PR
22	87,000	RentaSound	PR
23	301,000	Decos	Other
24	352,886	Shagio	Cleaning Services
25	157,961	Total cleaning	Cleaning Services
26	55,000	Centric	ICT
27	61,000	Multipost	Other
28	13,122	Dynaf	Other
29	15,300	Security Concepts Solutions	Other
30	89,100	Tony's Air-Conditions	Other
31	49,885	Premiere Consultants	Other
32	150,120	Computech NV / Aims Vromi	ICT
33	150,120	Computech NV/ Aims AZ	ICT
34	150,120	Computech NV/ AIMS Justice	ICT
35	110,917	Computech NV/Fortinet Sec. Fabric	ICT
36	5,400	Postal Service St. Maarten / Courier services	Other
37	10,800	Ilobby	ICT
38	4,486	Ictual BV /Mijndienstrooster	ICT
39	100,000	Helpdesk	ICT
40	100,000	Telephone maintenance - Netstar	ICT
Jaar bedrag	Ministerie van Financiën	Categorie	
1	90,000	SMPN Uitzendbureau	Human Resources Third Party
2	100,000	EBS	Human Resources Third Party
3	65,000	Moody's Investors	Economic Support Services
4	125,000	SQL INTEGR/ ICTUAL N.V.	ICT
5	180,000	Lieuwe Hiemstra	Financial Support Services
6	125,000	kabinet ondersteuning	Financial Support Services
7	756,018	Fiscale wet ondersteuning	Tax Consultant
8	500,000	SBAB	Tax Consultant
9	66,000	miscellaneous	Legal
10	150,000	Gibson & Assoc.	Legal
11	190,000	Haven	Financial Support Services
Jaar bedrag	Ministerie van Justitie	Categorie	
1	250,000.00	Nederlands Forensisch Instituut (NFI)	Human Resources Third Party
2	49,248.00	E Source Capital Inc.	ICT
3	42,842.91	ICPD - Interpol	ICT
4	35,800.00	Ictual B.V. (mDR mijn dienstrooster )	ICT
5	15,087.80	Alix Subscription (Radiant Mission Solutions)	ICT
6	10,680.00	A.C.C.P.	Other
7	1,500.00	International Chief of Police Membership	Other
8	95,170.56	Spic & Span N.V.	Cleaning Services
9	58,467.60	Shagio N.V.	Cleaning Services
10	50,000.00	Cole Bay Boys Garage	Human Resources Third Party
11	10,000.00	Dutch Tours Enterprises N.V.	Human Resources Third Party
12	6,500.00	Dynaf Energetic Solutions N.V.	Human Resources Third Party
13	450.00	Daily Herald	Other
14	2,000.00	Heavenly Water N.V.	Other
15	10,000.00	The Veterinary Clinic	Human Resources Third Party
16	40,000.00	Clean Communications N.V.	Other
17	10,000.00	Figos Paper N.V.	Other
18	14,400.00	Electricity Maho Substation: Strathclyde Hotel Holding	Other
19	8,000.00	Mercur Health N.V.	Medical Expertise
20	6,026.40	New Technologies Group N.V.	ICT
21	2,079.00	Netvision - IT & Communication Services	ICT
22	2,525.00	S&M Solutions Surveillance and IT	ICT
23	7,740.00	Data Expert	ICT
24	49,680.00	Paradise Car rental	Transportation Services
25	15,000.00	Tony's Air Conditioning	Other
26	672,000.00	Marguerita Gocery N.V.	Other
27	12,000.00	SOL Antilles N.V.	Other
28	6,000.00	Medico Caribe N.V.	Medical Expertise
29	20,000.00	Mental Health Foundation (MHF)	Medical Expertise
30	50,000.00	Mercur Health N.V.	Medical Expertise
31	75,000.00	SMMC (Sint Maarten Medical Center)	Medical Expertise
32	25,000.00	St. Maarten Laboratory Services N.V. (SLS)	Medical Expertise
33	25,000.00	Visser Pharmacy	Medical Expertise
34	60,000.00	Visser Pharmacy (Central Drugstore)	Medical Expertise
35	48,000.00	Aruron N.V.	Other
36	48,000.00	Spic & Span N.V.	Cleaning Services
37	33,000.00	Shagio N.V.	Cleaning Services

Dienstverleningsovereenkomsten			
38	88,800.00	Motorworld	Transportation Services
39	108,000.00	Remy Heavy Equipment & Septic Service	Other
40	30,000.00	Security Concepts & Solutions N.V.	Security
41	10,000.00	Tony's Air Conditioning	Other
42	10,000.00	Clean Communications N.V.	Other
43	17,500.00	E Source Capital Inc.	ICT
44	82,080.00	Comprehensive Security (CSSI)	Security
45	30,000.00	Pest Control Institute (PCI)	Human Resources Third Party
46	1,080,000.00	Vrijwillige Korps St. Maarten (VKS)	Human Resources Third Party
47	50,000.00	INMATE 3RD-PARTY INSTRUCTURS	Educational Services
48	18,000.00	Commissievergoeding T.B.V Gevangenis	Other
49	38,658.36	Checkmate Security Service N.V	Security
50	15,000.00	Firgos Paper N.V.	Other
51	3,240.00	Terminix	Human Resources Third Party
52	5,000.00	Tony's Air Conditioning	Other
53	2,500.00	Clean Communications N.V.	Other
54	1,000.00	Heavenly Water N.V.	Other
55	2,500.00	E Source Capital Inc.	ICT
56	8,816.47	ADT Security	Security
57	36,750.00	Pro-N-Sparkle B.V.	Cleaning Services
58	8,000.00	Clean Communications N.V.	Other
59	315.00	Daily Herald	Other
60	32,325.00	C3-Critical Communications Caribbean/Zenitel	Other
61	3,600.00	MAGNET FORENSICS	ICT
62	82,301.86	Data Expert	ICT
63	1,202.92	Zyxell Networks	ICT
64	564.60	Google Commerce Limited	ICT
65	24.39	LiquidNet Ltd.	ICT
66	383.40	Marcaria.com	Other
67	2,160.00	AVG Technologies	ICT
68	2,000.00	Heavenly Water N.V.	Other
69	17,444.00	CCLEC Membership	Other
70	15,000.00	Nederlands Forensisch Instituut (NFI)	Human Resources Third Party
71	1,555.00	Heavenly Water N.V.	Other
72	6,000.00	Ictual B.V. (mDR mijn dienstrooster )	ICT
73	4,000.00	Visser Pharmacy (Central Drugstore)	Medical Expertise
74	123,413.81	CFATF (2020 Contribution)	Other
75	9,585.30	Egmont Groep (20/21 Contribution)	Other
76	3,000.00	Clean Communications N.V.	Other
77	8,897.00	Dynaf N.V.	Human Resources Third Party
78	5,000.00	Tony's Air Conditioning	Other
79	10,000.00	Samlinks N.V.	Other
80	2,500.00	Harrigan Exterminating Services	Human Resources Third Party
81	270.00	Fire Safety World	Other
82	10,000.00	Antek IT Solutions & Software	ICT
83	30,240.00	Unity Car Rental N.V.	Transportation Services
84	4,554.90	E Source Capital Inc.	ICT
85	154.70	DNS Hosting FIU-SXM.sx (Dobster)	ICT
86	11,258.77	SESTUS USA Inc.	Security
87	32,040.00	Telem / Smitcoms	ICT
88	38,985.36	Total Cleaning	Cleaning Services
89	2,052.00	Xerox	Other
90	36,720.00	Paradise Car Rental	Transportation Services
91	79,200.00	Raghsing Medical Services N.V.	Medical Expertise
92	140,000.00	Bush Lawyers	Legal
93	5,000.00	Tony's Air Conditioning	Other
94	5,000.00	Clean Communications N.V.	Other
95	4,554.90	E Source Capital Inc.	ICT
96	450.00	Daily Herald	Other
97	264,000.00	Nagico Insurances	Insurance
98	17,800.00	SNHU	Other
Jaar bedrag			Categorie
1	164,520.00	Ministerie van Onderwijs, Cultuur, Jeugd en Sportzaken	Educational Services
2	5,000.00	Begeleiders Nederland (120 students)	Educational Services
3	110,724.00	Begeleider Curacao (60 students)	Educational Services
4	10,920.00	Begeleider Tallahassee (70 Students)	Educational Services
5	3,000.00	St. Maarten Tallahassee Foundation	ICT
6	37,026.00	Web hosting fee	Educational Services
7	37,026.00	Opvang Nederland	Educational Services
8	18,000.00	Maritiem Archeologisch Meldpunt(SIA)	Educational Services
9	260,000.00	Expertisecentrum voor Toetsen en Examens (ETE)	Educational Services
10	73,798.00	Caribbean Examinations Council (CXC)	Educational Services
11	90,000.00	Fundashon pa planifikashon di idioma (FP)	Educational Services
12	6,500.00	Panta Rhei	Educational Services
13	6,000.00	NARIC	Educational Services
14	4,500.00	TOEFL(Licentie)	Educational Services
15	1,500.00	ACCA(Licentie)	Educational Services
16	56,420.00	Modern Teacher	Educational Services
17	27,342.00	Frontline Technologies Group LLC	Educational Services
18	14,418.00	Frontline Technologies Group LLC	Educational Services
19	55,984.00	Jltasa Group	Educational Services
20	31,369.00	Microsoft	ICT
21	4,203.00	CITRIX	ICT
22	1,637.00	Survey Monkey	ICT
23	23,292.00	Edupoint	ICT
24	1,289,153.00	New Security Company (Public Bidding ongoing)	Security
25	800,000.00	Cleaning( schools cleaning)	Cleaning Services
26	348,232.00	Guardian Group(Fatum)	Insurance
27	37,500.00	RDA	Other
28	650,000.00	University of Curacao	Educational Services
29	45,000.00	Fleur Lagcher	Legal
30	113,750.00	Surveillanten Eindtoets funderen Onderwijs	Human Resources Third Party
Jaar bedrag			Categorie
1	36,000.00	Ministerie van Volksgezondheid, Sociale Ontwikkeling en Arbeid	Medical Expertise
2	175,000.00	Dr. Houston(Medical advisor Ambulance)	Legal
3		Bushlawyers	Legal



Dienstverleningsovereenkomsten			
3	27,000.00	Simpson Bay Pharmacy (ARV Dispensation)	Medical Expertise
4	10,000.00	Corwin James (on call nurse Ambulance)	Medical Expertise
5	10,000.00	Raphael Asoitne (on call nurse Ambulance)	Medical Expertise
6	58,000.00	Marylin Pieters (Secretary Appeals committee)	Human Resources Third Party
7	9,150.00	Family Medical Practice (Lijkschouwarts)	Medical Expertise
8	9,150.00	Oasis Medical Clinic (Lijkschouwarts)	Medical Expertise
9	96,000.00	Mark-IT SXM	ICT
10	150,000.00	Dijkstra and Associates	Legal
11	86,400.00	Law Firm Van Bommel	Legal
12	45,000.00	SPN Job Placement Agency (Social Worker CDFHA)	Human Resources Third Party
13	750,000.00	Workers CPS	Human Resources Third Party
14	640,000.00	Workers Airport	Human Resources Third Party
Ministerie van Toerisme, Economische Zaken, Vervoer en Telecommunicatie			
Jaar bedrag		Categorie	
1		GISAC Curacao-ArcGis (STAT)	Economic Support Services
2	450	The Daily Herald (STAT)	Other
3		Go Daddy (Web Hosting Services) (STAT)	ICT
4	43,200	SXM Service Pros (MIN/Cabinet)	PR
5	15,000	Training for Staff Members/depts Staff	Other
6	450	The Daily Herald (STAFF)	Other
7	39,500	Economic statistics - Econstats Advisory Services (EAS) (STAT)	Economic Support Services
8		Xplore Onderzoek & Advies (Demographer - Ms. Suzanne Wolf) (STAT)	Economic Support Services
9	44,060	PLATTS yearly subscription - Annually (EVT)	Economic Support Services
10	12,757	Association of Caribbean States (EVT)	Economic Support Services
11	100,000	Port Community System (PCS) export import monitoring (EVT)	Economic Support Services
12	3,121	DRIVE Right International (Driving Exam Software) (IDEZ)	ICT
13	15,840	VAL-PRO Intl. Global Telecomm. Network (GTS MetLab) Annually (MDS)	Other
14		Membership to World Meteorological Organization (WMO) Annually (MDS)	Other
15	83,790	PDMS Registry & Regulatory Solutions/Aviation Authority Database (Maritime Registry)	ICT
16	16,200	Caribbean Memorandum of Understanding (L&S)	ICT
17		Gibson & Associates	Legal
18		MMGY Global LLC / Spring O'Brien - 3 YEAR CONTRACT (TOER)	PR
19	162,336	Miller & Arid Destination Marketing (TOER)	PR
20	53,400	Expedia Campaign - 2020	PR
21	241,246	JackRabbit Renewal License (Website Software) (TOER)	Economic Support Services
22	46,280	St. Maarten Specialist Travel Agents Program (TOER)	PR
23		Phocus Wright Data Subscription (TOER)	Economic Support Services
24		Copa MOU 2020 (TOER)	PR
25		FCCA Platinum Membership (TOER)	PR
26		Caribbean Tourism Organisation (CTO) (TOER)	PR
Ministerie van Volkshuisvesting, Ruimtelijke Ordening en Milieu			
Jaar bedrag		Categorie	
1	995,147	All Waste In Place	Cleaning Services
2	920,634	Avyana Clean up & construction	Cleaning Services
3	1,893,194	Garden Boyz BV	Cleaning Services
4	730,224	Rod Zodiac	Cleaning Services
5	115,560	Grassroots Lawyers N.V.	Legal
6	846,000	Corporan Trucking & Mechanical services	Cleaning Services
7	432,000	Laurence Heavy equipment	Landfill management
8	521,802	Washington Construction Company N.V.	Landfill management
9	367,633	Captive Construction	Cleaning Services
10	427,800	Turquoise Web road works	Cleaning Services
11	3,889,901	Meadowlands BV	Cleaning Services
12	280,770	One Island Cleaning & Waste Management	Cleaning Services
13	432,000	Raysil Construction company NV	Landfill management
14	483,042	Nunes Developers N.V.	Cleaning Services
15	345,828	MTS, Millennium	Cleaning Services
16	1,982,867	West Indies Landscaping Company	Cleaning Services
17	721,403	Down & Dirty General works	Cleaning Services
18	878,968	Caribbean general contractors (CGC)	Cleaning Services
19	3,571,495	WWR	Road maintenance
20	204,000	Nature Foundation	Other
21	8,407	GISAC	Consultancy
22	300,000	Sint maarten Housing development Foundation	Other
23	652,212	Aegis security services NV	Security
24	697,890	GEBE, openbare verlichting	Other
25	115,190	Beavers Builders civil engineering consultancy	Consultancy
Parlement			
Jaar bedrag		Categorie	
1	1,706,400	Caribbean Palm NV (Huur gebouw)	Other
2	39,593	Total Cleaning (cleaning company)	Cleaning Services
3	35,687	Checkmate security (Security)	Security
4	18,600	Info trans (SLA server)	ICT
5	9,000	UTS (mobile phone usage)	ICT
6	70,000	TELEM (landlines)	ICT
7	92,400	GEBE (water and electricity)	Other
8	86,400	Wilson Broadcasting Newsnetwork N.V. (radio broadcasting meetings)	PR
9	3,175	Island Health Systems H2O	Other
10	180,000	TELEM (mobile phone usage)	ICT
11	19,226	The Daily Herald (hard copies and biweekly full page publication)	PR
12	720	ICWI Insurance Vehicles (Griffie)	Insurance
13	5,831	Sun Insurance Vehicle (PAR1)	Insurance
14	612	Go Daddy (web hosting services)	ICT
Rechtspraak Advies			
Jaar bedrag		Categorie	
1	1,287	ADT Security System	Security
2	3,420	Tony's Airconditioning & Refrigeration Services	Other
3	113,961	Comm-Systems, Ltd.	ICT
4	1,601	Terminex	Other
5	22,731	Shagio	Cleaning Services
6	7,476	TELEM Goup-Telcel subscription	ICT
7	4,134	Nagico Insurances Vehicle	Insurance
8	4,018	Nagico Burglary	Insurance
9	1,368	Nagico Fire and Extended Perils	Insurance
10	288	Nagico Insurances Public Liability	Insurance
11	135	St.MaartenNews.com	PR

Dienstverleningsovereenkomsten			
12	315	The Daily Herald	PR
13	615	BitMakerz	ICT
14	27,000	ASB Technologies	ICT
15	286	Prez	PR
16	4,644	New Technologies (Caribserve - UTS)	ICT
Algemene Rekenkamer			
Jaar bedrag			Categorie
1	19,656	ALTUS – communication and online presence management	ICT
2	4,644	CARIBSERVE NEW TECHNOLOGIES GROUP N.V.	ICT
3	409	CLEAN COMMUNICATIONS N.V. – copier maintenance	ICT
4	24,000	COMPUTECH - ICT	ICT
5	10,705	Caribbean Payroll Company (Celery)	Financial Support Services
6	3,534	GUARDIAN GROUP (Boogaard)- Insurance	Insurance
7	120,000	HENK de BAR – advisory services	Legal
8	108,000	Vineyard Private Fund Foundation– Office lease	Other
9	11,498	TOTAL CLEANING – interior maintenance and cleaning	Cleaning Services
10	8,356	Telem NV - telecommunication	ICT
11	17,500	GEBE NV - utilities	Other
12	48,000	Endeavor Consulting BV	Legal
13	120,000	Primarium BV	Legal
14	4,536	Twinfield Caribbean	Financial Support Services
15	3,600	Tony's Airconditioning & Refrigeration Services	Cleaning Services
16	315	The Daily Herald	Other
17	2,827	The Caribbean Organisation of Supreme Audit Institutions (CAROSAI)	Other
Ombudsman			
Jaar bedrag			Categorie
1	133,587	Commsystem	Other
2	27,000	ASB Technologies (ICT maintenance)	ICT
3	2,668	Terminex	Other
4	3,240	Tony's Airconditioning & Refrigeration Services	Other
5	1,287	ADT Security System	Security
6	30,600	CAS-Workpro-applicatie systeem	ICT
7	1,512	Bitmakerz (Webhosting)	ICT
8	3,305	UTS	ICT
9	450	The Daily Herald	ICT
10	135	St Maarten News (Any Key Services N.V.)	PR
11	488	Caribbean Alliance Insurances (VW Tiguan)	PR
12	1,039	Caribbean Alliance Insurances (Ford Taurus)	Insurance
13	1,993	Boogaard/Ennia (Fire and Extended perils)	Insurance
14	4,500	Principle Accounting	Other
Sociaal Economische Raad			
Jaar bedrag			Categorie
1	32,000	Adolphus Richardson Office Technology (server maintenance )	ICT
2	49,524	Artech Consultants (SER website & Sharepoint )	ICT
3	2,235	Red Alert Security	Security
4	22,800	TELEM (landlines, Internet & mobile)	ICT
5	13,200	GEBE (water and electricity)	Other
6	1,800	Nagico Insurance ( Car Insurance )	Insurance
7	5,600	Nagico Insurance ( Fire & burglary & extended perils )	Insurance
8	20,160	Total cleaning (interior maintenance & cleaning )	Cleaning Services
9	650	The Daily Herald Newspaper (hard copy and online subscription)	PR
10	600	Tony's Airconditioning & Refrigeration Services	Other
Veiligheidsdienst			
Jaar bedrag			Categorie
1	226,800	Rent main location (10.500\$ in 2015)	Other
2	97,200	Rent secondary location (approved, DIV 11353 approx. \$ 4,500.00 pm)	Other
3	66,000	N.V. GEBE (main location)	Other
4	30,000	N.V. GEBE (secondary location, schatting)	Other
5	110,000	TELEM (main location)	Other
6	5,000	TELEM (secondary location, schatting)	Other
7	25,000	TELCCELL	Other
8	8,100	Cleaning Services (main location)	Cleaning Services
9	8,000	Cleaning Services (secondary location, schatting)	Cleaning Services
10	3,600	Airconditioning maintenance (main location)	Cleaning Services
11	1,800	Airconditioning maintenance (secondary location, schatting)	Cleaning Services
12	4,000	Computer hardware maintenance (main location)	ICT
13	2,000	Computer hardware maintenance (secondary location, schatting)	ICT
14	35,000	Computer software licenses	ICT
15	1,000	Security services	Security
16	15,207	Insurance carpark	Insurance
17	9,000	Maintenance carpark	Transportation Services
18	966	Newspaper subscriptions	Other
19	24,627	Car rental	Transportation Services
20	12,468	Emergency communication	Security
21	1,600	Maintenance kitchen equipment (main location)	Other
22	1,600	Maintenance kitchen equipment (secondary location)	Other
23	1,500	Bank services	Financial Support Services
24	200	Postal services	Other



Bijlage 2  
Ontwerpbegroting 2022  
TOELICHTING



## Voorwoord

Deze ontwerp-landsverordening "Begroting 2022" geeft de financiële positie, vooruitzichten en beleidsvoornemens van het land Sint Maarten weer voor het jaar 2022. De basis voor deze begroting is de goedgekeurde 2021 begroting en de meest recente schattingen van IMF en CBCS. Door de pandemie zagen we een duidelijke afname van het toerisme. Dit had een negatieve impact op de hospitality sector, dat had weer gevolgen voor de inkomsteninning van de overheid. Om te voorkomen dat de economie van het land volledig in elkaar zou storten en als maatschappelijke steun heeft de overheid in 2020 verschillende maatregelen moeten nemen. Dit resulteerde in het Stimulusprogramma. Inmiddels heeft de regering in 2021 een besluit genomen om het Stimulusprogramma in september 2021 stop te zetten. De 2022 begroting is opgesteld met de volgende uitgangspunten:

1. Inkomsten; ramingen zijn op basis van de gegevens van het IMF.
2. Stimulusprogramma is niet opgenomen in de 2022 ontwerpbegroting .
3. De personeelskosten van parlementsleden, ministers, ambtenaren en werknemers van gesubsidieerde instellingen en instituten (d.w.z. stichtingen, scholen en NGO's) zijn nog altijd op basis van de instructies vanuit Nederland. In afwachting van de uitspraak van Constitutionele hof is er een voorziening opgenomen mocht de uitspraak nadelig zijn voor de overheid.

In de ontwerpbegroting voor 2022 zijn de invloeden van het Covid Pandemie nog altijd zichtbaar en heeft als gevolg dat de overheid opnieuw een substantieel tekort verwacht. Hierdoor zal het land Sint Maarten in 2022 weer niet voldoen aan artikel 15 van de Wet op het financieel toezicht (hierna: Rft), en zal de regering op basis van artikel 25, eerste lid van de Rft een verzoek moeten indienen aan de de Koninkrijksraad van Ministers om af te wijken van artikel 15.

Concluderend kunnen we zeggen dat de effecten van COVID nog altijd een negatief effect hebben op de economie van Sint Maarten. Voornamelijk op onze toeristische sector, de belangrijkste pijler van onze economie. De regering zet zich dan ook in om met de reeds geïmplementeerde en nieuwe maatregelen de visie dat wordt vermeld in het regeerakkoord, ***"realization of a country with a strong multi-pillar economy - where opportunities exist which empowers each citizen to realize their strength to progress at all levels - a place where EVERY DREAM CAN BE REALIZED"***, te bereiken.



## Contents

Voorwoord.....	II
1.    Introductie.....	1
1.1    Meerjarenprognoses.....	3
1.2    Vergelijking Begroting 2021 en 2022.....	7
2.    Beleidsplan 2022.....	11
2.1    Ministerie van Algemene Zaken.....	12
2.2    Ministerie van Financiën.....	20
2.3    Ministerie van Justitie.....	25
2.4    Ministerie van Onderwijs Cultuur Jeugd en Sport.....	29
2.5    Ministerie van Volksgezondheid Sociale Ontwikkeling en Arbeid.....	40
2.6    Ministerie van TEATT.....	46
2.7    Ministerie van Volkshuisvesting Ruimtelijke ordening Milieu en Infrastructuur.....	54
3.    Concept Begroting Dienstjaar 2022.....	56
3.1    Opbrengsten.....	56
3.2    Overheidsuitgaven.....	57
3.3    Kapitaaldienst.....	60
3.4    Leningenoverzicht.....	64
3.5    Overheidsbedrijven.....	65



## 1. Introductie

De economie van Sint Maarten is helaas nog altijd zwaar getroffen door de aanhoudende wereldwijde pandemie COVID-19, dit komt tot uiting in de bijgevoede ontwerp landsbegroting 2022. Door het implementeren van diverse maatregelen heeft Sint Maarten de verspreiding van COVID-19 in de eerste helft van 2020 met succes weten in te dammen. Echter heeft deze implementatie ook gezorgd voor een stilstand van diverse economische activiteiten, wat kan leiden tot sociaal onrust. Om dit te voorkomen is de overheid meteen overgegaan tot het invoeren van steunmaatregelen, waaronder loonsubsidiesregeling, ondersteuning voor zelfstandigen en werklozen die door Covid hun baan zijn kwijtgeraakt. De steunmaatregelen waren van cruciaal belang om de bevolking te ondersteunen om ten minste te kunnen blijven voorzien in hun primaire levensbehoeften. Het is duidelijk dat deze pandemie de economie van het land langere tijd negatief zal blijven beïnvloeden. Hoewel een exacte tijdslijn onbekend is, is het niet meer dan redelijk om aan te nemen dat het een aantal jaren zal duren voordat de economie van het land weer op dezelfde peil zal zijn als voor Covid en Irma. Nederland heeft in 2020 en 2021 aanzienlijke liquiditeitssteun verleend en de aflossingen van aflopende schulden opgeheven/doorgeschoven. Verder is er ook steun in natura verleend aan de gezondheidssector, waaronder COVID-19-vaccins, en voedselpakketten voor de kwetsbaren. De ontvangen liquiditeitsteun is voornamelijk gebruikt ter financiering van COVID gerelateerde uitgaven waaronder de subsidies.

Gezien de grote afhankelijkheid van Sint Maarten van het toerisme, is het reële bruto binnenlands product (hierna: BBP) in 2020 naar schatting met 24 procent gekrompen en wordt er ook geschat dat er een toename was in de werkloosheid, naar schatting 16,9<sup>1</sup> procent. De schok werd opgevangen door de eerdergenoemde steunmaatregelen en een versnelling van de herstelprojecten in het kader van het door de Wereldbank beheerde trustfonds, dat in 2020 twee keer zoveel uitbetaalde als in 2018-2019 samen. Het primaire begrotingstekort, exclusief het trustfonds, steeg tot 10,2 procent van het BBP en de overheidsschuld bereikte in 2020 naar schatting 64,7<sup>2</sup> procent van het BBP. De schuldquote in 2020 is snel gestegen als gevolg van een sterke toename van de overheidsschuld, voornamelijk door de liquiditeitssteun en de krimp van het nominale BBP. Volgens de IMF-projecties zal de BBP-groei in 2022 naar verwachting 19 procent<sup>3</sup> zijn, dit is te wijten aan het herstel van de aankomst van zowel verblijfstoeristen als cruisetoeristen tot 65 procent van hun pre-pandemische niveaus. Investeringsprojecten zullen ook naar verwachting een positieve bijdrage leveren. De groeivoorzichten zijn onderhevig aan aanzienlijke onzekerheid en risico's. Een heropleving van COVID-19, zowel lokaal als wereldwijd, en eventuele natuurrampen, kunnen het herstel van het toerisme ondermijnen. Aan de andere kant zou een vertraging van de wederopbouw van de luchthaven van Sint Maarten de economische groei ook kunnen stagneren.

---

<sup>1</sup> Staff report for the 2021 Article IV consultation of 15th of July 2021

<sup>2</sup> Staff report for the 2021 Article IV consultation of 15th of July 2021

<sup>3</sup> Staff report for the 2021 Article IV consultation of 15th of July 2021



Ondanks de ontvangen liquiditeitssteun van Nederland nam de economie van het land in 2020 met ongeveer 25 tot 30 procent af; in 2021 zagen we een kleine groei. Alhoewel de vooruizichten nu laten zien dat het toerisme en de economie naar verwachting in 2024 zullen herstellen tot het niveau voor de pandemie, zou het herstel naar het niveau van vóór Irma (2016) veel langer kunnen duren. Het tekort op de lopende rekening zal naar verwachting toenemen tot 33 procent van het BBP in 2021, en dus zal de liquiditeitssteun hoogstwaarschijnlijk moeten voortduren. Op middellange termijn zou het tekort op de lopende rekening afnemen in lijn met het herstel van het toerisme.

Deze begroting is dan ook een financiële vertaling van diverse beleidsinitiatieven en structurele (inclusief verplichte) kosten van de organisatie. Het spreekt voor zich dat het, gezien de eerdergenoemde omstandigheden en nieuw ontstane tegenslagen, voorlopig onmogelijk zal zijn om begrotingsoverschotten te creëren. Dit betekent dat de ruimte voor nieuw beleid uiterst beperkt zal blijven. Projecten die kunnen leiden tot mogelijke verhogingen van de inkomsten zijn niet in acht genomen, omdat de surplussen die uit deze inspanningen voortvloeien hoogstwaarschijnlijk nog niet zichtbaar zullen zijn in 2022.

Alhoewel deze begroting nog niet voldoet aan alle eisen van de Compatibiliteitsverordening en Rft, zoals onder andere het indienen van een meerjarenbegroting (afgezien van een meerjarenraming in totalen), is de regering vastbesloten om de broodnodige verbeteringen aan te brengen in deze begroting 2022 en het proces van het opstellen van de begroting op een effectievere manier aan te passen. De mate waarin verbeteringen kunnen worden aangebracht, blijft grotendeels afhankelijk van de beschikbaarheid van financiering voor prioritaire projecten bij het ministerie van Financiën maar aangezien deze verbeterplannen deel uit maken van het landspakket komen die nu binnen bereik van Sint Maarten. Daarnaast moet worden opgemerkt dat door de onzekerheden en tekort aan resources, het zeer moeilijk is om momenteel betrouwbare meerjarenprognoses en –ramingen te maken.

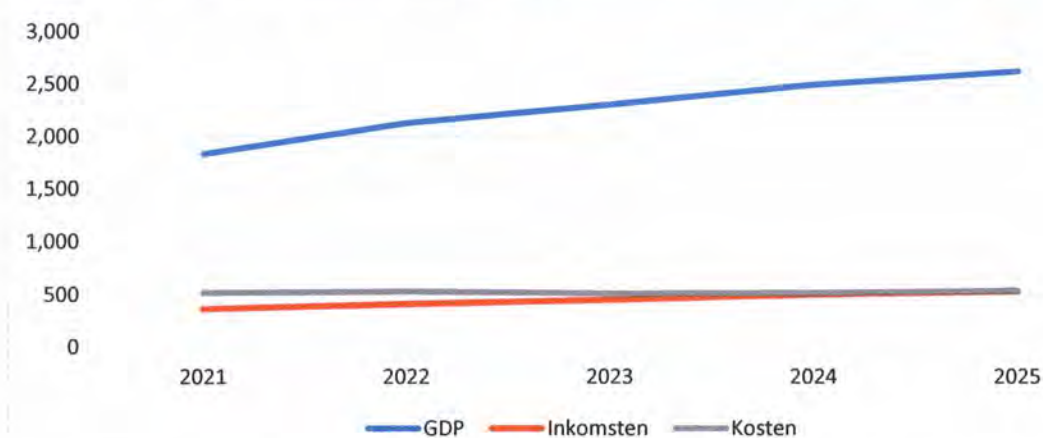
<b>Totaalstaat Overheid</b>		
	<b>Goedgekeurde begroting 2021</b>	<b>Ontwerpbegroting 2022</b>
Lasten	612.867.700	533.507.189
Baten	372.055.722	409.365.559
<b>(-) Tekort/Suplus (+)</b>	<b>-240.811.978</b>	<b>-124.141.630</b>



## 1.1 Meerjarenprognoses

In juli heeft het IMF hun rapport op basis van de artikel IV consultatie geplubliceerd. In November 2021 hebben ze een tussentijdse consultatie gedaan om op basis van meer recente informatie de projecties aan te passen. Alle schattingen in dit hoofdstuk (1.1 Meerjarenprognose) zijn gebaseerd op de projecties zoals die door IMF zijn gepresenteerd in hun publicatie van november 2021<sup>4</sup>.

GDP	2021	2022	2023	2024	2025
IMF projecties GDP 9 juni 2021	1,831	2,126	2,302	2,491	2,619
CBCS projecties July 7 2021	1,902	2,210	2,429	2,596	2,734
Inkomsten overheid IMF, incl Kapitaaldienstinkomsten	362	409	460	507	541



De inkomstenschattingen van IMF zijn gecorrigeerd voor kapitaaldienst.

De onkostenschattingen zijn gecorrigeerd voor de kapitaalinvesteringen omdat deze door IMF worden meegeteld in de totale kosten maar in de begroting in een aparte dienst worden gepresenteerd. Ook zijn de door IMF geraamde kosten gecorrigeerd door posten die niet bij IMF bekend zijn maar in 2022 onherroepelijk op de begroting gaan drukken.

De cijfers indiceren:

- De economie zal naar verwachting in 2022 met 12% groeien (reële BBP).
- Desondanks blijft de economie nog achter op het niveau van voor COVID-19 en zal de economie zich pas in 2025 hersteld hebben tot het niveau van vóór Irma. De projectie laat tekorten zien tot en met 2026
- De kosten voor de overheid stijgen door inflatoire invloeden en vanwege de toenemende GDP en het daarmee correlerende overheidsinkomen.

<sup>4</sup> Publicatie IMF 21 november 2021





- De verschillende kortingen die in 2020 zijn ingevoerd, worden in 2021 voortgezet (reizen, werkkleding, overwerk, vakantiegeld, verhogingen, opleiding enz.);

Dit leidt tot het volgende totaaloverzicht:

Meerjarenramingen gewone dienst 2021 t/m 2025	2021	2022	2023	2024	2025
<b>Inkomsten basis</b>					
Basis ramingen IMF	362	409	460	507	541
Af: Kapitaaldienst en ander inkomsten	0	0	-11	-11	-11
Bij: compliance effect herstructurering belastingdienst					
Bij: project inkomstenverhogende maatregelen					
<b>Totaal inkomsten in het begrotingsjaar</b>	<b>362</b>	<b>409</b>	<b>449</b>	<b>496</b>	<b>530</b>
<b>Uitgaven basis</b>					
Raming uitgaven volgens IMF	509	477	480	490	515
- Afschrijvingskosten	9	8	9	9	9
- Interestkosten		-4	-11	-13	-15
- Onvoorziene uitgaven		3			
-Projecten ivm Slachtofferhulp, Foster Homes en Electr. Monitoring		1			
-Hervorming Belastingdienst (Thema C landspakket)		3			
-Hervorming onderwijs (Thema G landspakket)		7			
-Additionele kosten voor statistische onderzoeken (Census)		1			
-Uitgaven voor diverse sociale programma's incl personeel ivm Covid		12			
-Additionele huurkosten en kosten m.b.t. SLA's en contracten		3			
-Extra reiskosten Parlement		0.6			
-Marketing and Promotie		8			
-Additionele kosten Auditplan		0.5			
-Rechts- en ander deskundig advies ivm projecten TWO		6.5			
-Opleidingen Justitie gesubsidieerd door NL in 2021		1			
-Personeel van derden Politie		1			
-Overige kosten alle Ministeries		5			
-Additionele kosten tbv implementatie projecten landspakket			33	31	31
<b>Raming uitgaven Sint Maarten</b>	<b>518</b>	<b>534</b>	<b>511</b>	<b>518</b>	<b>541</b>
<b>Begrotingsoverschot/(tekort)</b>	<b>-156</b>	<b>-125</b>	<b>-62</b>	<b>-22</b>	<b>-11</b>

### **Baten overheid**

Bij de baten is de overheid uitgegaan van de projecties van het IMF, zoals eerder vermeld gecorrigeerd met de kapitaaldienst inkomsten. Voor 2022 houdt het IMF rekening met een groei van het nominale BBP van 16% ten opzichte van 2021. Deze groei is gebaseerd op een toename van economische activiteiten, met name in de toeristische sector. Daarnaast wordt ook verwacht dat de twee wederopbouwprojecten, namelijk het nieuwe ziekenhuis en het Prinses Juliana vliegveld, een positieve impact op onze economie zal hebben. Ondanks dat de overheid en het IMF verwachten dat de economie de komende jaren zal aantrekken, is het van belang om ook rekening te houden met diverse risico's die zeer bepalend zijn of de verwachte groei gerealiseerd zal worden.

De volgende risico's zijn geïdentificeerd:



- Aanhouden Covidpandemie; mocht de wereldwijde Covidpandemie nog langer aanhouden en daarnaast het niet mogelijk is om de spreiding van het virus op lokaal niveau te beheersen, dan zal dit uiteraard ingrijpende gevolgen hebben op de economie van het land.
- Vertraging in uitvoering wederopbouwprojecten; het bovenstaande kan als gevolg hebben dat de uitvoering van de twee eerder genoemde projecten vertraging zal oplopen waardoor de verwachte economische activiteiten die deze met zich zullen meebrengen ook zullen uitblijven.
- Mogelijke orkaan; mocht Sint Maarten in 2022 getroffen worden door een orkaan, dan zal dit uiteraard ook van invloed zijn op de economie en zal leiden tot een daling in inkomsten voor het land.

De onzekerheid die de crisis met zich meebrengt maakt het zeer lastig om voorspellingen te maken over de economische groei van het land. Het zal dan ook niet makkelijk worden de komende jaren en zullen de economische vooruitzichten steeds moeten worden aangepast om de realiteit te weerspiegelen.

### ***Lasten overheid***

De schattingen in het november rapport van IMF zijn op basis van de prognoses van de Uitvoeringsrapportage van het derde kwartaal van 2021. Deze schattingen zijn gebruikt als basis voor de berekening van de ingeschatte lasten voor 2022.

In 2021 waren er diverse projecten opgenomen in de begroting die niet konden worden uitgevoerd door het uitblijven van liquiditeitsteun. Het tekort in de 2021 begroting was ongeveer NAF 240 mln echter, de ontvangen liquiditeitsteun voor 2021 was ongeveer de helft van het tekort. Verschillende van deze projecten, waaronder ook projecten in het landspakket, zijn doorgeschoven ter uitvoering naar de 2022 begroting. Daarnaast zijn er diverse kosten die in 2021 werden gesubsidieerd, die in 2022 ten laste moeten komen van de overheid. Omdat het momenteel nog niet inzichtelijk is wat voor impact COVID-19 zal hebben zijn er in de 2022 Ontwerpbegroting diverse lasten opgenomen als voorzorgsmaatregel. Vandaar dat er een verschil is ontstaat tussen de ingeschatte lasten van het IMF en de overheid. De ramingen van het IMF zijn gecorrigeerd met de volgende aspecten:

- Correctie voor de totale afschrijvingskosten, deze worden niet meegerekend in de ramingen van het IMF.
- De interestkosten van het IMF vallen veel hoger uit dan de berekeningen van het land ( zie staat E voor berekeningen van overheid). Alle liquiditeitsteun leningen zijn momenteel tegen 0% interest. Sinds 2014 heeft het land geen leningen gehad voor kapitaaldienst en overigens wordt er voor 2021 ook geen lening verwacht.
- Diverse projecten en kosten die in 2021 niet waren uitgevoerd, maar nog altijd een prioriteit zijn voor de overheid zijn opgenomen
- Voorzieningen als voorzorgsmaatregel ivm COVID-19
- De uitgaven voor de onderzoeken van de vastgestelde plannen van aanpak worden vanuit CoHo/TWO gefinancierd dus ook in 2022. Momenteel is het niet duidelijk wat de uitkomst van de diverse onderzoeken zal zijn, maar ondanks dat wordt er verwacht dat er in de toekomst additionele kosten zullen optreden bij de implementatie van een aantal van deze hervormingen. Over de plannen die nog niet zijn uitgewerkt, aldus niet vastgesteld, is het op dit moment moeilijk te oordelen of er überhaupt een impact zal zijn de komende jaren.



Vandaar dat de lasten voor overige goederen en diensten hoger zijn ingeschat voor 2022, zie tabel pagina 4.

Onderstaand tabel geeft de verwachte implementatiekosten weer voor de komende jaren van een aantal vastgestelde plannen:

Project	Implementatie datum <sup>5</sup>	Omschrijving	Bedragen (x Naf 1 mln)		
			2023	2024	2025
A.1 Financieel Beheer	Afronding project is in 2022 implementatie van het system zal waarschijnlijk 2023 zijn	Licentiekosten	0.3	0.3	0.3
		Onderhoud en technische ondersteuning	0.4	0.4	0.4
		Training personeel en Eventuele aanpassingen systeem( maatwerk)	0.5		
C.4 Belastingdienst	Afronding project 2022, implementatie van een nieuw system inclusief online portals	Licentiekosten	0.3	0.3	0.3
		Onderhoud en technische ondersteuning	0.4	0.4	0.4
		Training personeel en Eventuele aanpassingen systeem( maatwerk)	0.5		
E.3 Onderzoek sociale vangnet	2023	Additionele sociale voorzieningen	15	15	15
H.2 Hervorming goksector	Project loopt tot 2023	Additionele kosten ter uitvoering van het project,	0.5		
G.1 Hervorming Onderwijssysteem	2023	Extra kosten met betrekking tot het verhogen van de kwaliteit van het onderwijssysteem	15	15	15
		<b>Totale kosten</b>	<b>32.9</b>	<b>31.4</b>	<b>31.4</b>

<sup>5</sup> Implementatie datums zijn overgenomen van de vastgestelde plannen van aanpak



## 1.2 Vergelijking Begroting 2021 en 2022

### **BATEN**

<b>BATEN 2022 (x Naf 1 mln)</b>			
	<b>Budget 2021</b>	<b>Budget 2022</b>	<b>Vershil</b>
BATEN	372.1	409.3 <sup>6</sup>	36.9

De verhoging in de baten wordt veroorzaakt door een stijging in de bedrijfsomzetten. Dit is gebaseerd op, zoals al eerder vermeld, een toename van economische activiteiten, met name in de toeristische sector. En uiteraard ook de verwachting dat de twee wederopbouwprojecten een positieve impact op onze economie zal hebben.

### **LASTEN**

<b>LASTEN 2022 (x Naf 1 mln)</b>			
	<b>Budget 2021</b>	<b>Budget 2022</b>	<b>Vershil</b>
BATEN	612.9	533.5	-79.4

De totale lasten ten opzichte van 2021 zijn gedaald met Naf 79.4 mln dit is met name te wijten aan een daling in de materiele kosten. Het verschil zal nu per economische categorie verder worden toegelicht.

#### *A. Personeelslasten*

<b>PERSONEELSLASTEN 2022 (x Naf 1 mln)</b>			
	<b>Budget 2021</b>	<b>Budget 2022</b>	<b>Vershil</b>
Personeelslasten	196.2	210.2	14.0

Voor 2022 is het bedrag aan personeelslasten toegenomen met Naf 14.0 mln ten opzichte van 2021. Dit verschil is voornamelijk te wijten aan een verhoging van de ziektekosten voor de ambtenaren (hierna: OZR) onder het Ministie van VSA van Naf 7.9 mln, deze toename is gebaseerd op de vermoedelijke realisatie in 2020 en de voorlopige prognoses voor 2021.

<sup>6</sup> Inkomsten volgens IMF Staff report for the 2021 Article IV consultation of July 15, 2021, exclusief kapitaaldienstinkomsten



Daarnaast zijn er 67 vacatures opgenomen in de OB 2022 dat equivalent is aan een bedrag van NAF 6.1.

Personeelslasten excl. vacatures (x NAF 1 mln)		
	Budget 2021	Budget 2022
Personeelslasten	196.2	210.2
Vacatures	9.5	6.5
Personeelslasten excl. vacatures	186.7	203.7

De personeelslasten exclusief vacatures zijn in 2022 met NAF 17.0 mln gestegen ten opzichte van 2021. De toename is te wijten aan de eerder genoemde verhoging van de kosten m.b.t. OZR van NAF 7.9 mln. De overige meerkosten van NAF 9.1 mln komen voort uit het opvullen van diverse vacatures in 2021. In 2021 zijn er 68 vacatures gevuld, bijna allemaal begroot voor een beperkt aantal maanden (de meeste voor 6 of 4 mnd). Echter in 2022 zullen deze reeds gevulde vacatures voor een volledig kalenderjaar ten laste van de kosten moeten worden opgenomen. Van de 68 vacatures waren er daarnaast 11 vacatures, onder het ministerie van justitie, die niet in de 2021 begroting waren opgenomen. Deze vacatures werden in 2021 gesubsidieerd door Nederland en konden daarom worden gevuld. Dit zal wel een impact hebben voor 2022 t.o.v. 2021 omdat de lasten m.b.t. deze vacatures ook voor een volledig kalenderjaar moeten worden begroot.

#### B. Materiele Kosten

MATERIELE KOSTEN 2022 (x NAF 1 mln)			
	Budget 2021	Budget 2022	Vershil
Materiele kosten	416.7	323.3	-93.4

Het Stimulusprogramma is lopende tot en met eind september 2021. De totale stimulskosten waren in 2021 begroot voor NAF 102.4 mln. In de 2022 zijn er echter geen kosten opgenomen voor het stimulus programma. Daarnaast waren er nog NAF 21 mln aan kosten opgenomen gerelateerd aan COVID-19 maar niet aan het stimulus programma, zoals Subsidie SMMC, vaccinatieprogramma etc, waarvan 13 mln niet is meegenomen in de Ontwerpbegroting 2022.



In onderstaand tabel staan de totale Covid gerelateerde kosten die in de 2022 Ontwerpbegroting zijn opgenomen, al deze kosten waren ook opgenomen in de goedgekeurde 2021 begroting.

<b>Covid gerelateerde lasten</b>	
<b>Ministerie</b>	<b>Bedrag (x NAF 1 mln)</b>
Rampenfonds AZ, in geval van total lock down	2.5
Calamiteiten OCJS voor de scholen	1.1
Calamiteiten VSA. Onder Ministerie VSA, extra personeel voor bijvoorbeeld Port health, PPE's etc.	4.4
<b>Totaal</b>	<b>8.0</b>

Verder zijn er in de begroting diverse lasten begroot die niet in de 2021 begroting waren opgenomen, zie onderstaande tabel.

<b>Additionele operationele lasten</b>	<b>Bedrag (x NAF 1 mln)</b>
Onder AZ zijn opgenomen huurkosten en kosten m.b.t. SLA's en contracten	2.7
Verzekeringskosten onder OCJS ivm scholen	1.0
Projecten Justitie, Slachtofferhulp, Foster Homes en Electr. Monitoring	1.0
Toename in onderstand	1.6
Hervorming Belastingdienst (Thema C landspakket)	3.0
Hervorming onderwijs (Thema G landspakket)	1.7
Additionele kosten voor statistische onderzoeken (Census)	0.8
Extra reiskosten Parlement	0.6
Uitgaven voor diverse sociale programma's ivm Covid	10.0
Retroactieve uitgaven voor de politie en douane	2.3
Verlaging onvoorzien uitgave	-2.7
<b>Totaal</b>	<b>22.0</b>



Overbrugging 2021 begroting naar 2022 begroting

	<b>Bedrag (x NAf 1 mln)</b>
<b><i>Totale lasten begroting 2021</i></b>	<b>416.7</b>
Stimulusprogramma niet opgenomen in 2022 begroting	102.4 -/-
Ander COVID-gerelateerde uitgaven niet opgenomen in 2022 begroting	13.0 -/-
Additionele operationele lasten opgenomen in 2022 die niet in 2021 waren begroot.	22.0 +/+
<b><i>Totale lasten begroting 2022</i></b>	<b>323.3</b>



## 2. Beleidsplan 2022

De visie zoals vermeld in de National Development Vision 2030 (NDV 2030) van Sint Maarten is: "Sint Maarten omvormen tot een medelevend, sterk en besluitvaardig land dat economisch veerkrachtig zal zijn en in staat om zijn eigen ontwikkeling te ondersteunen en een verbeterde kwaliteit van leven en welzijn voor de komende generaties te bieden".

De ambitie van dit kabinet is daarom ook het mitigeren van zowel externe als lokale ontwikkelingen die een negatieve invloed hebben op de sociale, economische en financiële situatie van het land Sint Maarten. Het regeerakkoord voor 2020 - 2024 richt zich voornamelijk op het volgende principe: "*finding the right balance between economic recovery by restoring the livelihood of the people post COVID-19 virus and stimulating resilient and prosperous people going forward*".<sup>7</sup>

Bij het realiseren van hun visie zal de regering werken aan het verzekeren van de volgende globale resultaten:

- Bevorderen van een progressieve sociale omgeving en een rijke culturele erfenis
- Verbeter de kwaliteit van leven voor de inwoners van St. Maarten
- Stimuleren van duurzame economische welvaart - Diversificatie
- Economische groei stimuleren door diversificatie van het toerisme
- Het stimuleren van economische groei door meer economische diversificatie en investeringen
- De rol en prestaties van de particuliere sector - mkb's verbeteren
- Bescherming van de ecosystemen en fysieke infrastructuur van het land
- Financiële discipline en management & de uitvoering van goed bestuur

Daarnaast is het ook zeer belangrijk om aan te geven dat binnen het beleidskader van het regeerakkoord ook rekening wordt gehouden met de verschillende economische, financiële, sociale en institutionele hervormingen die deel uitmaken van het "Landspakket". Deze hervormingen net zoals het regeerakkoord zijn bedoeld om Sint Maarten weerbaarder te maken voor toekomstige calamiteiten als gevolg van rampen zoals Irma en COVID-19. Deze hervormingen vormen ook een aanvulling op de wederopbouwprojecten die al lopen in het kader van het Trustfonds dat wordt beheerd door de Wereldbank. Beide trajecten moeten het behalen van de doelstellingen zoals vermeld in het regeerakkoord versterken. Het landspakket zal dan ook een enorme invloed hebben op de beleidskaders van het land voor de komende jaren. In deze begroting wordt waar mogelijk een verband gelegd tussen de maatregelen en het effect ervan op de nationale begroting.

De specifieke resultaten kunnen op dit moment niet altijd worden aangegeven omdat er samen met het hervormingsmandaat ook middelen beschikbaar worden gesteld, waarvoor het gebruik en hoeveelheid nog niet volledig is bepaald. Hierdoor kunnen er verschuivingen optreden tussen financiering uit de nationale begroting en beschikbare middelen.

---

<sup>7</sup> Regeerakkoord "Building a Strong, Unified, and Multi-Pillar Nation" van maart 2021





## 2.1 Ministerie van Algemene Zaken

Het ministerie van Algemene Zaken heeft als doel de binnenlandse aangelegenheden van het land te vertegenwoordigen op het gebied van binnenlandse en koninkrijksrelaties, buitenlandse zaken, juridische zaken en wetgeving, personeelsbeleid, IT, communicatie, openbare en binnenlandse diensten,

programma- en projectbeheer. De beleidsprioriteiten worden bepaald in het kader van

- De missie, visie en wettelijke taken van het ministerie van Algemene Zaken
- Het regeerakkoord 2020-2024 " Building a Strong, Unified, and Multi-Pillar Nation, A place where EVERY DREAM CAN BE ACHIEVED",
- Het National Development Vision
- Het Landspakket bestaande uit hervormingen op vier thematische gebieden: I overheid en Financiën, II economische hervormingen, III gezondheidszorg en onderwijs en IV versterking van de rechtsstaat.

### *Beleidsprioriteiten*

Om dit te bereiken heeft het ministerie een beleidsgebaseerd begrotingssysteem ingevoerd dat het ministerie in staat zal stellen tastbare resultaten te bereiken met de volgende strategische langetermijnambities en beleidsprioriteiten:

- *Governance*  
Verbeterde strategische planning, evaluatie en monitoring van alle overheidsinformatie met betere samenwerking tussen alle ministeries en betere toegang tot informatie- en communicatiesystemen voor alle ministeries.
- *Efficiënte en productieve overheid*  
Alle overheidsdiensten aanbieden via een onlineplatform door de ICT-Afdeling in samenwerking met de Public Cervis Center-afdeling, in het kader van een lopend project inzake "e-government" dat wordt gefinancierd door het Trustfonds. De nadruk zal dan ook liggen op de versterking van het juridische, regelgevende en institutionele kader. Dit omvat ook de voltooiing van de "Enterprise Architecture" en de kwaliteitsborging van belangrijke registers. Dit zal de overheid in staat stellen om de interne en externe communicatie te verbeteren. Verder zal dit ook leiden tot een verbetering in het delen en toegang van informatie, door de overheidswebsite en de website voor online diensten te vernieuwen en gebruiksvriendelijker te maken. Dit zal het ministerie verder in staat stellen zijn doel te bereiken en op te treden als het eerste en centrale contactpunt voor de bevolking en alle afdelingen om kwalitatief informatie te verstrekken. De gegevens van de regering moeten dan ook actueel en betrouwbaar zijn. Daarom zal Burgerlijke Zaken in 2022 prioriteit geven aan het opschonen van hun basisadministratie.



Om een goede en adequate HR-cyclus te waarborgen, zal het ministerie het Performance Management-systeem vernieuwen, door het huidige systeem te evalueren, herstructureringen door te voeren en de formatie- en salarisschalen van alle ministeries te evalueren. Om het gebrek aan capaciteit tegen te gaan zal het Ministerie zich blijven inzetten om de werving van noodzakelijk en gekwalificeerd personeel te bevorderen. Om de productiviteit te verbeteren, is het ministerie bovendien van plan de effectiviteit en efficiëntie van de organisatie te verbeteren, door te zorgen voor een correct rechtspositiebeleid en door workshops te organiseren voor managers over hetzelfde onderwerp.

➤ *Professionalisering Openbaar bestuur*

○ Personeel revitaliseren

Versterking van de doeltreffendheid en efficiëntie van de overheidsorganisatie door te zorgen voor de juiste rechtspositie van alle ambtenaren. Er wordt gezorgd voor beleid dat alle ambtenaren in staat stelt hun productiviteit te verhogen, zoals het thuiswerk; de noodzakelijke herstructurering van ministeries; vergemakkelijking en bevordering van de aanwerving van noodzakelijk en gekwalificeerd personeel (invullen van kritieke vacatures) om het gebrek aan capaciteit te bestrijden. (B.8 landspakket)

- Verbetering van het informatiebeheerproces om ervoor te zorgen dat alle documentatie wordt gesynchroniseerd, waardoor een vlotte stroom van informatie wordt gewaarborgend
- Integratie van informatiesystemen voor een betere dienstverlening aan ondernemingen en de bevolking
- Verder ontwikkelen van e-government

Om de synchronisatie van overheidsdiensten te verbeteren werkt de ICT-afdeling samen met het Public Service Center en verschillende afdelingen om de overheidsdiensten te verbeteren. Als methode om de geleverde diensten altijd ter beschikking te hebben, heeft de ICT-afdeling gekozen om te werken met "Clouds", waardoor systemen altijd beschikbaar zullen zijn voor het publiek, ongeacht rampen en andere onvoorziene omstandigheden. Dit zorgt er ook voor dat de afdelingen in geval een calamiteit in staat zijn om snel weer operationeel te zijn.

Om de interne en externe communicatie te verbeteren en de uitwisseling van informatie en de toegang tot informatie voor de bevolking te verbeteren, zal de ICT-afdeling de overheidswebsite en de website voor onlinediensten vernieuwen en het intranet opnieuw invoeren.

➤ *Versterking van de effectiviteit en efficiëntie van de overheidsorganisatie*

- De ICT-afdeling is bezig met het digitaliseren van bedrijfsprocessen voor verschillende afdelingen om handmatige processen, onnodige gegevensinvoer te verminderen, foutgevoelige gegevens te verminderen en de transparantie en efficiëntie binnen de afdelingen te versterken.



- De ICT-afdeling moet de door de organisatie gebruikte applicaties onderhouden en verbeteren, van e-mail- en kantoortoepassingen tot de branchetoepassingen en automatisering van adviesprocessen. Dit omvat de Overeenkomst van de Onderneming van Microsoft, de Stof van de Veiligheid Fortinet, CRM en het Onderhoud van de Website. (B.11 landspakket)
- Verbetering van het overheidsapparaat door vereenvoudiging en stroomlijning van de bureaucratische processen, waardoor deze gebruikersvriendelijker worden.
- De productiviteit van de overheid verbeteren door het naleven van vastgestelde normen en termijnen waarbinnen verstrekte diensten en informatie aan burgers moeten worden afgehandeld.
- Verbeterde synchronisatie van de interne en externe openbare dienst om de doelstellingen van de afdeling te bereiken door op te treden als eerste en centraal contactpunt voor de levering van snelle, nauwkeurige, specifieke en kwalitatieve.

Daarnaast is, het versterken van de interne effectiviteit en efficiëntie, samen met de externe communicatie door het verbeteren van het planningssysteem voor digitaal onderhoud en het responsieve systeem voor het publiek, ook een prioriteit.

Een ander prioriteit van het Ministerie ligt bij de brandweer, waarbij ze het ontwikkelen van betere samenwerking met belanghebbenden zoals de politie, het ministerie van VROMI, de haven, de luchthaven, het ministerie van TEATT, het ministerie van VSA en DCOMM, willen ontwikkelen. Er zullen kwalitatieve opleidingen worden georganiseerd om voor een goede en vlotte uitvoering van de evenementen te zorgen. Hetzelfde geldt voor het "Disaster Management".

➤ *Weerbaarheid opbouwen*

Versterking van de externe communicatie, met name met het kabinet van de gevolmachtigde minister, en verbetering van de synchronisatie van de interne en externe openbare dienst, via het beleidsplatform. Betere naleving van en verantwoordingsplicht met het gebruik van overheidsmiddelen door de naleving van bestaand beleid te bevorderen en waar nodig nieuwe te ontwikkelen. Verbetering van het contractbeheer van alle faciliteitendiensten en onderhoud van beheersdiensten, met inbegrip van een geactualiseerde verzekeringspatroon.



## Milieu en minder klimaatverandering

De rol van het ministerie in dit punt is het bereiken van “community wellbeing”. Het ministerie streeft naar het volgende doel: o Verbeterde voorlichting van de overheid aan de bevolking van Sint Maarten, door “community outreach”

Deze doelstelling is gekoppeld aan thema A, financieel beheer (Disaster risk management), uit het Landspakket. Dit is een voortdurende inspanning om te zorgen voor een veerkrachtige en stabiele gemeenschap. Het ministerie is in 2021 begonnen met de plannen, zoals aangegeven in maatregel A5, en de uitvoering van de plan van aanpak zal in 2022 een aandachtspunt voor het ministerie blijven.

De beleidsmaatregelen zijn als volgt:

➤ Milieu

- o Toewijzing van een noodfonds/fonds voor herstel van overheidsorganisatie  
Ondanks onze financiële positie blijft het belangrijk om een Disaster Risk Management Fund op te richten. Vandaar dat de “Caribbean Catastrophe Risk Insurance Facility (CCRIF) tot 2024 door het Trustfonds zal worden gedekt. Dit zal de financiële last voor de regering van Sint Maarten voor nog eens twee jaar verlichten.
- o Beleid voor Disaster Management, met een component voor Disaster Management Financing .  
Naast de CCRIF-verzekering en het rampenbudget wordt een gelaagde aanpak voor de financiering van rampen nagestreefd. Op verschillende gebieden wordt technische bijstand verleend. Het gaat met name om de oprichting van een aparte fonds voor Disaster Management. De opstelling van een alomvattend rampenplan stond centraal in 2021 en zal in 2022 worden voortgezet. Dit is een prioriteit voor de regering en wordt opgenomen in het Landspakket (maatregel A.5). Een stuurgroep, bestaande uit vertegenwoordigers van het ministerie van Algemene Zaken en technische bijstand via RESEMBID programmed, zijn voorgenoemde maatregel aan het uitwerken.

De specifieke doelstellingen voor Disaster Management zijn:

- Strategische doelstelling 1: Disaster Management integreren in de dagelijkse advisering en besluitvorming en in de nationale planning voor duurzame ontwikkeling.
- Strategische doelstelling 2: de operationele aspecten van de Disaster Management verbeteren en de governance versterken.
- Strategische doelstelling 3: Ontwikkeling en implementatie van financieringsinstrumenten voor Disaster Management.



## Nationale veiligheid

Om het vertrouwen te winnen van de gemeenschap, streeft het ministerie de volgende doelen na:

- Verbeterde synchronisatie van de interne en externe openbare dienst
- Betere informatie-uitwisseling en toegang van het publiek tot overheidsinformatie
- Betere externe communicatie
- Verbeterde doeltreffendheid en efficiëntie van de overheidsorganisatie
- Betere naleving en verantwoordingsplicht met het gebruik van overheidsmiddelen

Deze doelstellingen zijn gekoppeld aan thema B, Kosten en Effectieve publieke sector, uit het Landspakket. Vanaf 2021 is het ministerie al begonnen met het opstellen van het plan van aanpak voor B4, B8 en B11. De uitvoering van deze maatregelen blijven in 2022 een aandachtspunt voor het ministerie. De beleidsmaatregelen zijn als volgt:

### Wetgeving

Prioriteren van hervormingen en belangrijke wetgeving die de groei van de efficiëntie van de overheid zal ondersteunen om de kosten te verlagen en de inkomsten te verhogen.

In het kader van de voortdurende inspanningen om de organisatie en de afdeling juridische zaken te verbeteren, werd een MOU ondertekend met de Universiteit van Curaçao, om onmiddellijke bijstand te bieden. De wetgevingsagenda voor 2022 is hoofdzakelijk gericht op de wijziging van de wettelijke regelingen om de uitvoering van de structurele hervormingen zoals overeengekomen in het Landspakket te vergemakkelijken. Deze maatregel is opgenomen in onderdeel B4 en wordt voortgezet.

### *Regionale samenwerking.*

Verbeterde synchronisatie van de openbare dienst intern en extern door de afhandeling van consulaire en interventiezaken van Sint Maarten-burgers in het buitenland te coördineren en te begeleiden. Bevordering van de regeling van de rechtspositie van de functionaris voor consulaire zaken en de verwezenlijking van consulaire aangelegenheden, zoals de volledige tenuitvoerlegging van het Verdrag van Wenen inzake diplomatieke en consulaire voorrechten en immuniteiten.

De invoering van de diplomatieke identiteitskaarten, de oprichting van de diplomatieke registrator en de opleiding van zowel het personeel van de afdeling als de frontliners (politie, immigratie, douane) zijn hierbij van het grootste belang.

Versterkte externe communicatie door het onderhouden van diplomatieke betrekkingen in de context van het koninkrijk, met andere landen in de regio, waaronder samenwerking tussen Sint Maarten en SaintMartin, en met internationale en regionale organisaties.

Betere strategische planning en meer toezicht en evaluatie voor alle ministeries door het verzamelen, en voor zover mogelijk, analyseren van externe inlichtingen die belangrijk zijn voor beleidsvoornemens van de regering.



### Grenscontrole( Border Control Related)

- o Gezamenlijke grenscontrole op PJIA/Frans-Nederlands verdrag  
Versterkte externe communicatie door het onderhouden van diplomatieke betrekkingen in de context van het koninkrijk, met andere landen in de regio, waaronder samenwerking tussen Sint Maarten en SaintMartin, en met internationale en regionale organisaties. Het Departement Buitenlandse Betrekkingen heeft op dit gebied contacten met de partners van het Koninkrijk en begeleidt de delegaties van SintMaarten.

## Good Governance

Om te komen tot een versterkt, samenhangend en strategisch overheidsapparaat streeft het ministerie naar de volgende doelstellingen:

- Betere strategische planning en meer toezicht en evaluatie voor alle ministeries
- Betere samenwerking tussen ministeries
- Betere toegang tot informatie- en communicatiesystemen voor alle ministeries

Deze doelstellingen zijn gekoppeld aan thema B, Kosten en Effectieve publieke sector, uit het Landspakket.

Dit is een doorlopend project en zal naar verwachting in 2025 worden voltooid, zoals uiteengezet in maatregel B11. De uitvoering van deze aanpak zal de komende jaren een aandachtspunt voor het ministerie blijven. De beleidsmaatregelen zijn als volgt:

### Macro-economische stabiliteit

#### ➤ **Opzetten van een uitgebreide e-government**

Verbeterde effectiviteit en efficiëntie van de overheidsorganisatie door de toegang tot informatie- en communicatiesystemen voor alle ministeries te verbeteren. Het Digital Government Transformation Project (DGTP) wordt ondersteund met een subsidie van 12 miljoen dollar van het Sint Maarten Recovery, Reconstruction and Resilience Trust Fund, beheerd door de Wereldbank. Als voorwaarde voor de doeltreffendheid van het project voor de transformatie van de digitale overheid (DGTP) moet het ministerie van Algemene Zaken een projecteenheid oprichten die de technische tegenhanger zal zijn van het National Recovery Project Bureau( hierna:NRPB).





Thema	Doelstelling	Omschrijving	Link naar landenpakket	Trustfund	Landspakket	Begroting	Begrotingspost	Cost Center	Project code
		Prioritizing reforms and key legislation that will support the growth of government's efficiency to reduce costs and increase income	B.4			121,920	43000	3200	
		Advocating the regulation of the position of Consular Affairs Officer as well as the realization of consular related matters, maintaining relationships with embassies and external stakeholders				8,500	41204	3202	
		Strengthened the effectiveness and efficiency of the organization and improved synchronization of the public service internal and external by working more effective and transparent within the Secretariat and the Council of Ministers. As well as knowledge and skill enhancement of the Secretariat and other relevant stakeholders to ensure a more adequate and collective service to the individual Minister and or Council of Ministers	B.4			22,155	43499	3301	
		Strengthened the effectiveness and efficiency of the government information and achieved compliance and accountability with the use of government resources by increasing internal knowledge and the use of automation resources to ensure a more effective working relations with the Secretariat and the Council of Ministers and carrying out specific projects	B.4			250,000	43476	3301	
		Strengthened effectiveness and efficiencies of the government organization	B.4			390,000	43000	3307	
		Digitalizing of government apparatus and services to be done over 4 years. An estimation of 3 million per year		21,600,000					
		Improved alignment of government services				220,000	43480	3102	
				21,600,000	0	1,012,575	257,659.00		-





## 2.2 Ministerie van Financiën

### *Missie van het ministerie*

De missie van het ministerie van Financiën is om te zorgen voor een volledige, tijdige en correcte plannings- en controlecyclus. Deze cyclus strekt zich uit van (beleids)budgettering tot registratie en verantwoording.

### *Beleidsprioriteiten*

#### **Financieel Beheer**

Het ministerie van Financiën ziet het als een van haar belangrijke taken om zorg te dragen voor een adequaat (juist, tijdig en volledig) financieel beheer binnen de overheid. Dit vertaalt zich in het beschikbaar stellen van instrumentarium, stellen van richtlijnen voor de financiële verwerking en het administreren van financiële transacties. Dit alles speelt zich af binnen de richtlijnen van de Comptabiliteitslandsverordening. Door de auditors en de toezichthouders (SOAB, ARK en Cft) zijn op diverse punten aanbevelingen gedaan gericht op een verbeterd financieel beheer. Het Ministerie heeft zich tot doel gesteld om deze aanbevelingen stapsgewijs te realiseren. Na een aanvankelijke start in 2017 zijn de projecten later in dat jaar (IRMA) tot stilstand gekomen. In augustus 2018 is een herstart voorbereid voor een holistisch verbeterplan waarvan de start wacht op de financiering van dit initiatief.

Het ministerie stelt zich verder tot doel om de dienstverlening aan de samenleving te verbeteren door het op peil brengen van de tijdigheid en betrouwbaarheid van de diensten. Om dit te bereiken is verdere integratie van de administraties een voorwaarde evenals solide en stabiele voorzieningen op gebied van utiliteit en ICT. Dit houdt voor Financiën in dat planning, organisatie en coördinatie van financiële processen over de volle breedte van de overheid moeten worden verbeterd. (A.1)

#### Financiële kennis en wetgeving

##### *Inkomsten verhogen door belastinghervorming*

Een belangrijke taak van het ministerie van Financiën betreft het uitvoering geven aan de belastingwetgeving. Ook op dit vlak bestaat er al geruime tijd behoefte aan verbetering van de efficiency en effectiviteit van deze uitvoerende dienst met als einddoel verbetering van de compliance en uiteindelijk het verhogen van de belastinginkomsten. De herstructurering dient er binnen 3 jaar voor zorg te dragen dat burgers en bedrijven bereid zijn of gedwongen zullen worden hun wettelijke verplichtingen ten aanzien van de gemeenschap waarvan zij deel uitmaken na te komen.



## Belastingdienst

### Belastingaanslag en –inningen

*Herstructureren van het huidige belastingheffing en -inning proces om de efficiency en effectiviteit te verbeteren.*

- Aanschaf van een volledig nieuw IT-systeem met klantvriendelijker mogelijkheden voor belastingplichtigen.
- Het nieuwe IT-systeem zal zorg dragen voor de integratie van de Inspectie en de Ontvanger diensten qua werkprocessen, en geïntegreerd bestanden van belastingplichtige gegevens.
- Het beschikbaar stellen van portalen voor belastingaangiften en –betalingen, waardoor de belastingplichtige meer efficiënt zijn/haar belastingplicht kan nakomen en de Belasting Dienst haar bestanden beter kan beheren.

*Vermindering van de complexiteit van het huidige proces qua vaststelling en inning van belastingen waardoor de efficiency en effectiviteit wordt verbeterd met als einddoel de verhoging van de compliance.*

- Dit doel zal worden bereikt door de aanschaf van nieuwe IT-software en de beschikbaarheid stellen van de portalen Fiscale Belasting.

*Vereenvoudiging en herstructurering van het belastingstelsel is een prioriteit*

*Prioriteit stellen aan de machtiging van een studie met het oog op de herziening en vereenvoudiging van het belastingstelsel.*

- Afgerond; De afdeling Fiscale Zaken, deed een voorstel voor herziening en vereenvoudiging van het belastingstelsel. IMF heeft het voorstel van het belastingstelsel doorgelicht en aanbevelingen gedaan. Eindresultaat: Het in 2015 door de COM goedgekeurde advies inzake belastinghervorming inclusief enige IMF-aanpassingen is gereed.
- Het voorstel wordt in 2022 aangeboden aan het Parlement; implementatie vindt plaats na 2022 ○ Gelijktijdig wordt de belastingregelgeving gemoderniseerd met dit voorstel; bijvoorbeeld door zoveel mogelijk over te gaan van directe naar indirecte belastingen, belastingen te combineren, regelgeving te vereenvoudigen en niet gebruikte belastingen af te schaffen.
- (C1-C8) spreekt over de invoering van een btw-systeem maar door de relatie met het buurland lijkt dit voor Sint-Maarten een niet gewenste oplossing vanwege de fraudegevoeligheid. Daarnaast is de uitvoering van het Btw-systeem zeer belastend voor zowel de belastingdienst als voor de ondernemers.



## Internationale uitwisseling van belastinggegevens

- o De internationale uitwisseling van belastinggegevens wordt in 2022 geïmplementeerd in Sint Maarten (CRS). De afdeling Fiscale Zaken is bezig met het formuleren van de secundaire CRS wetgeving (CRS-Lbham)

Invoeren van fiscale voordelen voor kleine bedrijven in, door de regering aangewezen economische sectoren, met het oog op groei in achtergebleven sectoren op het eiland.

*Het regelmatig organiseren van voorlichtingsbijeenkomsten over de naleving van de belastingplicht van de burgers die zorg gaat dragen voor de tijdige en juiste communicatie naar de burgers zodat belastingplichtigen op de hoogte zijn van hun rechten en plichten t.o.v. de belastingwetgeving. Werving en Selectie van een PR-medewerker die zorg gaat dragen voor de tijdige en juiste communicatie en voorlichting naar de bevolking toe, d.m.v. het creëren en bijhouden van verschillende social platforms.*

## Stichting Waarborgfonds Hypotheken

### Historische achtergrond

Op 10 december 2002 heeft het eilandbestuur van Sint Maarten een Mandaat uitgegeven met de volgende uitgangspunten:

"De oprichting van een Waarborgfonds Hypotheken is van groot belang voor de huisvesting van de Sint Maartensbevolking en zal de woningsector een noodzakelijke stimulans geven".

De onderstaande juridische structuur is gekozen om de verwezenlijking van de doelstelling te beteunzen.

Hiermee is toestemming van de Centrale Bank van Curaçao en Sint Maarten gegeven.

1. De oprichting van de Stichting Garantiefonds Eigen Woningen door het Eilandbestuur
2. De oprichting van een naamloze vennootschap. "N.V. Garantiefonds Eigen Woningen" door de Stichting

De Stichting is opgericht ter bevordering van het bezit van woningen door middeninkomens op St. Maarten. In de praktijk zou de Stichting haar doel bereiken via de NV (het Fonds) waarvan zij de aandelen volledig bezit. Het Fonds zou de instelling zijn om hypotheekgaranties aan kredietinstellingen aan te bieden als extra zekerheid voor de verplichtingen die verbonden zijn aan door ingezetenen verworven leningen.

Het fonds is in juni 2003 opgericht. De Centrale Bank van Curaçao en Sint Maarten hebben in februari 2004 een exploitatievergunning afgegeven en de exploitatie is in juni van datzelfde jaar van start gegaan. De licentie, verkregen van de Centrale Bank, staat het Fonds toe om zaken te doen in het kader van een Ongevallenverzekeringsmaatschappij en biedt garanties op de risico's verbonden aan (ongedekte of gedeeltelijk gedekte) hypotheken.



### **Huidige situatie**

Het Fonds sluimert sinds februari 2005 toen de laatste garantie werd afgegeven. In totaal werden 9 garanties afgegeven in de periode van één jaar.

Het ministerie van Financiën is momenteel bezig met de heroprichting van de Stichting Waarborgfonds Hypotheken met als doel het betaalbaar wonen op het eiland effectief te stimuleren.

Het bestuur van de Stichting bestaat uit drie leden te weten een voorzitter die door de Raad van Ministers wordt benoemd overeenkomstig de statuten van het Waarborgfonds van de Stichting.

### **Nationaal programma ontwikkeling van arbeidskrachten (uitgevoerd door SMDF)**

Het ministerie van Financiën zal smdf een subsidie geven om gratis cursussen aan te bieden aan het grote publiek en ambtenaren. De cursussen voor dit National Workforce Development Program worden uitgevoerd via de e-learning site Coursera. De cursussen variëren van middelbare school tot masterniveau en zijn gegroepeerd in pakketten. Deze cursussen zijn op registratiebasis en worden uitgevoerd door de SMDF. Alle ontvangers op de lijst werkloosheids- en inkomenssteun voor de SSRP zullen ook worden uitgenodigd om deel te nemen in the program. Dit biedt tot 5000 mensen gratis cursussen in vaardigheden die hen kunnen helpen het werkveld opnieuw te betreden of toegevoegde waarde te creëren voor individuen in hun huidige of gewenste functies.



Thema	Doelstelling	Omschrijving	Link naar landenpakket	Trustfund	Landspakket	EU	Begroting	Begrotingspost	Cost Center	Project code	
A. Financieel Beheer	Het beheersen en op orde krijgen van het financieel beeer en het financieel toezicht vanuit de noodzaak om als overheid 'in control' te zijn	The ministry also aims to improve services to the general public by improving the timelines and reliability of the services. To achieve this integration of the various administrations is a prerequisite, as is solid and stable facilities in the field of utilities and ICT. For Finance, this means that planning, organization and coordination of financial processes must be improved across the full width of the government	A.1				1,500,000	43489	4100		
		Project improvement Financial management	A.1				10,000,000	04020	1120		
C. Belastingen	1) het herinrichten van een robuust belastingstelsel met een brede grondslag, dat bijdraagt aan een eerlijke(re) verdeling van het inkomenstimulering van de economie en uitvoerbaarheid en controleerbaarheid door de Belastingdienst; 2) het realiseren van adequaat ingerichte belastingdiensten	Project restructuring of the Tax and Customs Administration (incl. ICT) CRS	C.2				22,000,000	04020	1120		
		Complete restructuring of the financial organization among others a) organizational structure, b) work processes and procedures, c) complete new customer-friendly IT system for taxpayers, d) personal development of employees and e) physical integration of Inspection and Receivers	C.4				1,500,000	43489	4403		
		Tax legislation	C.1				1,000,000	43489	4402		
							36,000,000				



## 2.3 Ministerie van Justitie

### *Beleidsprioriteiten*

De beleidsprioriteiten, zijn vastgesteld in het kader van de visie en wettelijke taken van het ministerie van Justitie. Rekening houdend met de diverse uitdagingen en verplichtingen van het ministerie van Justitie voor de komende jaren zijn de prioriteiten voor 2022 als volgt:

1. Een veerkrachtig en goed gestructureerd ministerie van Justitie met duidelijke verantwoordelijkheden en de beschikbaarheid over de middelen die nodig zijn om ervoor te zorgen dat de wettelijke taken efficiënt, effectief en integer worden uitgevoerd
2. Een transparante, toegankelijke, professionele, betrouwbare en verantwoordelijke organisatie, die zich houdt aan wetten, regels en beleid om de veiligheid van de samenleving van Sint Maarten te waarborgen
3. Een rechtsketen die duurzaam is en in verhouding staat tot de behoeften van Sint Maarten
4. Een samenleving (bewoners en bezoekers) die zich bewust is van en gemotiveerd is om te voldoen aan lokale, regionale en internationale wet- en regelgeving. (Burgers die zich aan de wet houden)

De vereiste veranderingen om de langetermijneffecten te bereiken worden uitgedrukt in de volgende negentien (19) prioriteiten van het ministerie van Justitie, gegroepeerd per impact en vallen allemaal direct onder National Security binnen het Regeerakkoord en Thema H van het Landspakket, versterken rechtsstaat. Vooraan staan de beoogde effecten op middellange termijn die nodig zijn om de langetermijndoelstellingen te bereiken. Zij vormen de basis van de beleidsprioriteiten voor het ministerie van Justitie in 2022.

### **National Security**

1. Een veerkrachtig en goed gestructureerd ministerie van Justitie met duidelijke verantwoordelijkheden en de beschikbaarheid over de middelen die nodig zijn om ervoor te zorgen dat de wettelijke taken efficiënt, effectief en integer worden uitgevoerd.
  - De organisatie is adequaat georganiseerd met een duidelijke beschrijving van (juridische) taken, autoriteiten (verantwoordelijkheden), diensten en producten. Dit omvat maar is niet beperkt tot: - Versterking van de douane-, HvB- en KPSM-afdelingen door opleiding van personeel en uitbreiding van het personeelsbestand (Regeerakkoord)
  - Doeltreffende en efficiënte gegevensverzameling en -verwerking
  - Een efficiënt en dynamisch grenscontrole. Dit omvat maar is niet beperkt tot: Versterken van de samenwerking tussen douane en immigratie en grenscontrole, bestrijding van mensenhandel en uitvoering van een gezamenlijke grenscontrole bij PJIA volgens Frans-Nederlands Verdrag.



- Efficiënte en effectieve operations. Dit omvat maar is niet beperkt tot: - Verbeteren van de tijdslijn van de procedures voor de beoordeling en reactie van aanvragen door het vereenvoudigen van het bureaucratische proces dat gepaard gaat met het verlenen van werk- en verblijfsvergunningen door de huidige processen te herzien en te optimaliseren.
  - Voldoende deskundig personeel dat zijn taken uitvoert met een hoge arbeidsethiek en integriteit en voldoet aan de eisen (opleiding van het personeel). Dit omvat maar is niet beperkt tot:
    - Ervoor zorgen dat het immigratiebeleid het in dienst nemen van gekwalificeerde plaatselijke arbeidskrachten mogelijk wordt gemaakt maakt, terwijl het ter plaatse niet beschikbaar was
    - Uitvoeren van een uitgebreide en diepgaande evaluatie van de immigratiefunctie op basis van een voortdurende evaluatie van de behoefte aan niet-lokaal beschikbare arbeidskrachten.
2. Een transparante, toegankelijke, professionele, betrouwbare en verantwoordelijke organisatie, die zich houdt aan wetten, regels en beleid om de veiligheid van de samenleving van Sint Maarten te waarborgen.
- Een op kennis gebaseerde leerorganisatie
  - De afdelingen/uitvoerende organisaties zijn publiek en intern bekend, en toegankelijk voor de specifieke doelgroepen
  - Gedreven, gepassioneerd en toegewijd personeel dat zich veilig voelt
  - Een werkomgeving die goede arbeidsethiek, moraal en compliance stimuleert
  - Werkprocessen die kwaliteit en integriteit waarborgen. Dit omvat maar is niet beperkt tot:
    - Het beheren van en toezicht houden op het criminaliteitsfonds (Landspakket).
    - Een positief beeld van de organisatie en het personeel
3. Een rechtsketen die duurzaam is en in verhouding staat tot de behoeften van Sint Maarten
- Optimale gestructureerde samenwerking tussen ketenpartners
  - Minder afhankelijkheid van externe financiële en technische bijstand
  - Een ministerie dat kostenefficiënt en effectief is. Dit omvat maar is niet beperkt tot: de kosten van het doen van zaken door automatisering, betere dienstverlening en vereenvoudigde procedures.



4. Een samenleving (bewoners en bezoekers) die zich bewust is van en gemotiveerd is om te voldoen aan lokale, regionale en internationale wet- en regelgeving.

- Geïnformeerde en bewuste bevolking (die zich houdt aan lokale, regionale en internationale wet- en regelgeving) Dit omvat maar is niet beperkt tot:
  - een grotere zichtbaarheid van de politie in verschillende districten. Meer politievoertuigen en een nieuw kantoor in Cole Bay, dicht bij de grens
  - Illegale tewerkstelling van buitenlandse werknemers tegengaan (Landspakket)
- Wetten die aansluiten aan de behoeften van de samenleving en die de veiligheid ondersteunen. Dit omvat maar is niet beperkt tot: Sint Maarten zal voldoen aan de richtsnoeren van de CFATF met betrekking tot de bestrijding van fraude en het witwassen van geld (Regeerakkoord & Landspakket)
- Personeel dat de "Friendly Island" cultuur in stand houdt

Uit de hierboven vermelde resultaten blijkt dat het ministerie van Justitie zich voor 2022 hoofdzakelijk richt op de optimalisering van het interne personeel en processen. Dit is ook de reden waarom een bescheiden verhoging van de personeelskosten wordt begroot, om de uitvoering van kritieke functies te verzekeren om dit proces te ondersteunen. Met de functieboeken in de eindfase is het creëren van een stabiele interne organisatie prioriteit, waarbij ook onze wettelijke taken worden vervuld.

Hoewel het prioriteiten vooral intern van aard zijn, zijn er ook enkele projecten waarop het ministerie zich in 2022 wil richten en die in de begroting zijn opgenomen;

- Voltooing en ratificatie van de APIS-wetgeving
- Tenuitvoerlegging van een sleep- en parkeerbeleid in Philipsburg (verkeersverordening)
- Steun voor de realisatie van het Foster Home (SJIB)
- Justice Bootcamp (VKS) om jeugddelinquentie te bestrijden (regeerakkoord)
- Retroactieve betalingen voor de justitiemedewerkers
- Projecten in de gevangenis ter ondersteuning van de rehabilitatie van gevangenen
- Implementatie van IT-toepassingen voor immigratie en MOT om de overheidsinkomsten te verhogen (Besturingsprogramma & Landspakket)
- Eerste fase van de bouw van een nieuwe gevangenis / multifunctionele detentie gebouw punt Blanche (Regeerakkoord)
- Betaling van de gedetineerden in Nederland
- Wijziging en vertaling van de wet- en regelgeving van AML/CTF in verband met de komende
- CFATF 4e ronde wederzijdse evaluatie (2023-2024)
- Uitvoering van de nationale risicobeoordeling (2021-2022)
- Uitvoering van de taken in verband met het Justitieel Vierlandenoverleg (JVO)
- Reorganisatie en oprichting van de eenheid "Criminaliteitsfonds" onder het bureau van het ministerie (Landspakket)





Thema	Doelstelling	Omschrijving	Trustfund	Landspakket	EU	Landsbegroting	Begrotingspost	Cost Center	Projectcode
H. Versterken rechtstaat	Een bijdrag leveren aan de versterking v/d rechtsstaat, door in ieder geval in te zetten op het versterken van het grensoezicht, de aanpak van financieel-economische criminaliteit en het verbeteren van het detentiewezen	Construction of the new prison (H.21)				31,500,000.00	Kapitaaldienst		
		Investments in IT Application Software for Immigration Department and MOT				1,308,000.00	Kapitaaldienst		
		Protection of personal data to protect the privacy of citizens. (H.9)							
		Justice Bootcamp				60,000.00	43489	5021	TBD
		Retroactive Payments for the Justice Workers (H.1)				2,200,000.00	41039	5201	
		Rehabilitation projects for inmates at the Prison (H.20)				300,000.00	43489	5202	TBD
		Payment for the detainees in the Netherlands				2,800,000.00	43489	5202	TBD
		The finalization and ratification of the APIS legislation that will allow the government to better control and protect the country's borders (H.11)							
		Amendments of National Ordinances and Decrees. (Still no progress thus moved towards 2022)				120,000.00	43000	5206	
		Management and supervision of the crime fund by an independent third party. (H.12)				**			
		The further development and implementation of policies such as juvenile rehabilitation, foster home and victim assistance				900,000.00	43489	5021	5007, 5008 & 5009
		Filling of critical vacancies ministry wide for an efficient and effective organization					41001		
Planning for the renovation and furnishing of the former Soremar building (Justice Institute of Sint Maarten)				*					
						39,188,000.00			

\* NRPB Project (total amount still unknown)

\*\* Audit to be conducted by SOAB



## 2.4 Ministerie van Onderwijs Cultuur Jeugd en Sport

### *Beleidsprioriteiten*

De beleidsprioriteiten van het ministerie zijn nog steeds ondergebracht in de missie, visie en wettelijke taken van het ministerie van Onderwijs, Cultuur, Jeugd en Sport (OCJS), het regeerakkoord, National Recovery & Resilience plan en het strategisch plan 2016-2026 van OCJS.

Deze begroting voor 2022 weerspiegelt de volgende strategische langetermijnambities voor onderwijs, cultuur, jeugd en sport:

- Alle inwoners van Sint Maarten moeten kunnen beschikken over de vereiste voorwaarden om te komen tot gelijke kansen en toegang tot onderwijs, cultuur en sport van hoge kwaliteit;
- De voortdurende ontwikkeling van menselijk kapitaal voor economische groei door middel van kwaliteitsonderwijs, -cultuur en -sport wordt ondersteund en bevorderd.
- Natieopbouw, sociale cohesie en identiteitsontwikkeling door onderwijs, cultuur en sport.

In onze beleidsactiviteiten blijven we de nadruk leggen op de volgende thema's: "psycho-social" welzijn, capaciteitsversterking, veiligheid en paraatheid, curriculum- en naschoolse programma's, fysieke infrastructuur en beleids- en regelgeving.

De uitvoering van de veiligheids- en noodagenda in de onderwijs-, cultuur-, jeugd- en sportsector is de taak van het overkoepelende "Safety and Emergency Management Committee" (SEMC), dat zich blijft richten op veiligheid en voorbereiding, reactie en herstel van noodsituaties. De belangrijkste activiteiten worden voortgezet en zijn gericht op de routekaart naar alomvattende veiligheid op school, de strategie voor noodplannen voor onderwijs in noodsituaties, en op de integratie en opleiding van de veiligheids- en noodteams (SET's) in scholen.

Deze beleidsprioriteiten omvatten diverse projecten van het ministerie die worden gefinancierd via het trustfonds en die nog lopen. De belangrijkste projecten zijn:

- Emergency Recovery Project 1 (Trust Fund) - Dit project is gericht op de Schoolreparaties (A5);
- Bevordering van een veerkrachtig leerproject (A2, A5 landspakket), in voorbereiding met de projectontwikkelingsdoelstellingen om (1) de toegang tot een veilige onderwijs-, leer- en culturele omgeving te herstellen; en 2) de veerkracht van het onderwijsstelsel van Sint Maarten verbeteren.

Een van de resultaten van het project is het vergroten van de paraatheid en capaciteit van de ministeries om te reageren op natuurrampen en (4) het verbeteren van het toezicht van MECYS



op onderwijsdiensten door het ontwikkelen van een informatiesysteem voor het beheer van het ministerie (Ministry Management Information System, MMIS). (B11)

Risico's:

Compatibiliteit om verschillende overheids-ICT-systemen, waaronder financiële systemen, en ontwikkelde modules op verschillende niveaus aan de MMIS te koppelen en behoefte aan extra middelen voor een alomvattend op ICT gebaseerd systeem.

## Onderwijs

Het ministerie blijft zich inzetten voor het scheppen van de voorwaarden voor gelijke kansen en toegang tot onderwijs, cultuur en sport van hoge kwaliteit om de voortdurende ontwikkeling van menselijk kapitaal te ondersteunen. De lopende en nieuwe beleidsinitiatieven voor 2022 omvatten:

- de ontwikkeling van beleid op basis van het door het trustfonds gefinancierde overheidsuitgaventoetsingsonderwijs, naar een efficiënter en effectiever onderwijssysteem, waarbij resultaten en aanbevelingen zullen leiden tot beleidsaanpassingen en/of juridische aanpassingen (G1 landspakket). Deze omvatten:
  - o ontwikkelen van een nieuw beleid voor schoolbusdiensten;
  - o ontwikkelen beleid voor "summerschools";
  - o ontwikkelen van een beleid voor de invoering van gestandaardiseerde beoordelingen voor studenten in het basis- en voortgezet onderwijs, om de beheersing van de basisbegrippen te bevorderen en zo de academische prestaties verder te verbeteren; talenbeleid; en
  - o ontwikkeling van een plan voor hervormd secundair onderwijs.
- De afronding van de ontwikkeling van het "Special Needs" dat zorgdraagt dat er voldoende voorzieningen worden getroffen voor studenten die deze voorzieningen nodig hebben om volledig deel te kunnen nemen binnen de formele onderwijssector.
- Het Vierlandenoverleg (4LO) is een platform van vertegenwoordigers van de vier koninkrijkslanden. Via een vierpartijenovereenkomst op ministerieel niveau is een platform met een stuurgroep en werkgroepen van deskundigen opgericht. Het platform blijft samenwerken aan initiatieven die aansluiten bij de hervormingsgebieden, zoals: kwaliteitsonderwijs, onderwijs en arbeidsmarkt, stromen tussen onderwijs (MBO/HO/WO, e.g.), samenwerking tussen onderwijsinstellingen en de ontwikkeling van instituten in de regio en Nederland. (G1 landspakket)
- Een beoordeling van het huidige systeem voor de financiering van onderwijs wordt moment uitgevoerd met als doel het Lbham Bekostiging te wijzigen. (G1 landspakket) Om de doeltreffendheid, efficiëntie en verantwoordingsplicht met betrekking tot de financiering van Onderwijs te verbeteren door middel van de wijziging van het bestaande beleid dat is vastgesteld in het Lbham Bekostiging Onderwijs op basis van onderzoek met



betrekking tot Bovenschools Management, een beoordeling van het huidige gebruik van financiering door SOAB en de vaststelling van een gestandaardiseerd rapportagekader.

- Verdere ontwikkeling van beleid en plannen met betrekking tot verminderen van risico's met betrekking tot rampen om de kwetsbaarheid van de sector te verminderen.
- Om het toezicht op het onderwijs te versterken, zal de wetgeving inzake het toezicht op het onderwijs verder worden ontwikkeld, inclusief de regelingen voor samenwerking tussen inspectiediensten, die door de Corona-pandemie prominenter zijn geworden. G1 landspakket)

De beleidsactiviteiten voor de onderwijssector worden voortgezet van de ontvangen steun voor de reparatie en/of reconstructie van onderwijsfaciliteiten en de integratie van de veiligheid op scholen en noodplannen in het onderwijssysteem.

De volgende wetten moeten nog verder worden herzien of uitgewerkt:

- o de verordening betreffende het hoger onderwijs en het landsbesluit voor de financiering daarvan;
- o de verordening inzake het toezicht op het onderwijs;
- o het landsbesluit betreffende de financiering van scholen
- o de verordening met betrekking tot Studiefinanciering als een van de instrumenten die bijdragen tot de bevordering van het studeren in de regio;

De belangrijkste beleidsplannen zijn gericht op de afronding van:

- o het plan voor secundair onderwijs, dat cultuur-, sport- en onderwijsprogramma's, arbeidsmarktbehoeften en innovatieve ontwikkelingen met elkaar integreert;
- o een plan voor de evaluatie van het leerplan voor basisonderwijs en een plan voor de verbetering van het alfabetisme;
- o de uitvoering van I-Step en het plan om de toegang tot internet op scholen te bevorderen;
- o het beleid inzake "Special Needs" en hoogbegaafde studenten, strategieën en technieken om studenten met een handicap en/of talenten beter te faciliteren
- o activiteiten ter ondersteuning van belanghebbenden bij het aantrekken van leerkrachten.

## Cultuur

Het herstel van de economie blijft een topprioriteit voor de regering en het ministerie is er vast van overtuigd dat cultuur kan helpen bij de ontwikkeling en diversificatie van het toeristische product. Met dit in gedachten is het ministerie begonnen aan een traject voor de introductie en ontwikkeling van de Creatieve Industrie in Sint-Maarten, met als doel te helpen bij: o diversificatie van de economie;

- o de bescherming van het materiële en immateriële culturele erfgoed, en
- o de versterking van Sint Maarten Cultuur en Artistieke Renaissance.

De beleidsprioriteiten blijven het volgende weerspiegelen:



- De bevordering en facilitering van culturele uitdrukkingen op Sint-Maarten op nationale feestdagen en andere (internationale) culturele evenementen;
- het behoud en de ondersteuning van het nationale materiële en immateriële culturele erfgoed door middel van programma's en subsidiebeleid, en
- Het opzetten van een organisatiestructuur voor de creatieve industrieën in Sint Maarten.

Het partnerschap met de Sint Maarten Nationale Commissie voor UNESCO gaat met name verder op het niveau van het "Kingdom Platform". De samenwerking is gericht op de uitvoering van de nationale agenda, met name de bevordering van ons erfgoed, onze cultuur en het behoud ervan.

In de cultuursector zijn twee nieuwe activiteiten vastgesteld om de beleidsdoelstellingen te verwezenlijken. Deze activiteiten zijn:

- Cultuur de Kunst van Live: een bewustmakingscampagne waarin de uitmuntendheid van onze geleefde ervaring wordt gevierd en belicht, en waarin wordt uitgelegd hoe die ervaring zich van het alledaagse tot het sublieme manifesteert. Kunst reflecteert het beste van ons zelf de excellentie in uitvoering maakt het een kunstvorm.
- Philipsburg Cultuur en Kunst Hoofdstad. Het doel is om Phillipsburg te transformeren om te voldoen aan de internationale standaard van Creatieve Steden, waarvan de missie is om creativiteit en culturele industrieën centraal te stellen in hun ontwikkelingsplannen op lokaal niveau en actief samen te werken op internationaal niveau.
- In de culturele sector zullen de volgende projecten worden voortgezet:
  - Om de instandhouding van het cultureel erfgoed te bevorderen en de creatieve industrie te stimuleren, wordt prioriteit gegeven aan de volgende wetgevingsprojecten:
    1. de bescherming van monumenten door de oprichting van een monumentenfonds dat ook de instandhouding van monumenten omvat;
    2. de ontwikkeling van artistiek talent door het ontwikkelen van een rechtsgrondslag voor de aanvraag- en toekenningsprocedures van de "Talentenbeurs" en incidentele subsidies;
    3. De voltooiing van het kader voor een cultuurwet.
- De kennis van het (on)tastbaar cultureel erfgoed te vergroten en een positieve nationale identiteit te stimuleren door bewustmakingscampagnes, zoals: I.R.I.C.H (I Remember immaterieel Cultureel Erfgoed) campagne en I'S'Maatin campagne.
- Het cultiveren en bevorderen van talentontwikkeling in de culturele en creatieve sector als middel tot economische empowerment zoals gedefinieerd in de "Orange economy".

## Jeugd

De internationale verplichtingen die voortvloeien uit het Internationaal Verdrag voor de Rechten van het Kind (CRC), staan boven de regelgeving en beleid van het ministerie. Voor de verwezenlijking van de OCJS-doelstellingen is interministeriële samenwerking cruciaal. Waarbij centraal staat het ontwikkelen, uitvoeren, monitoren en evalueren van beleid, wetten, voorschriften en maatregelen voor jongeren van 0 tot 24 jaar en het toezicht daarop. Daarom is het van essentieel belang dat (inter)nationale samenwerking op alle niveaus wordt bevorderd. De



CRC zijn ingebed in de beleidsplannen, zoals geïntegreerd jeugdbeleid, "Safety Net", Early Child Development en de Rights of the Childbewustmakingscampagne.

In overeenstemming met het bovenstaande zijn de beleidsdoelstellingen van het departement Jeugd voor 2022:

- te zorgen voor de handhaving en uitvoering van het Internationaal Verdrag inzake de rechten van het kind en de aanbevelingen van de Commissie voor de rechten van het kind, met inbegrip van verslaglegging over het Verdrag;
- de nationale infrastructuur, systemen/mechanismen en instrumenten die bijdragen aan de behoeften van jongeren op Sint-Maarten verbeteren en preventieve strategieën en positief onderwijs stimuleren
- Het project voor de ontwikkeling en bescherming van de veerkracht van kinderen, dat wordt gefinancierd door het trustfonds en dat gericht is op: de veerkracht van studenten en personeel ten aanzien van de emotionele en fysieke gevolgen van natuurrampen en de systemen en diensten voor kinderbescherming om de voorbereiding op en reactie op natuurrampen te verbeteren.

Dit zal worden gedaan door middel van 3 componenten:

1. het koesteren van leeromgevingen en veilige ruimten voor kinderen en adolescenten;
2. Versterking van de sector- en schoolcapaciteit om zich voor te bereiden op en te reageren op natuurrampen; en
3. Kinderbescherming: verbetering van de mechanismen voor de bescherming van kinderen tussen instanties en van de capaciteit van het systeem om kinderen in noodsituaties te beschermen

De Jeugdafdeling richt zich op de volgende beleidsacties:

- verbetering van capaciteit en kwaliteit, zoals aanbevolen in het beleidsdocument Vroege kinderopvang en ontwikkeling;
- Verbetering van de capaciteit en kwaliteit van de "gemeenschapsinstellingen" en subsidieontvangers;
- de uitvoering van het geïntegreerd jeugdbeleidsplan en de jongerendesk;
- ontwikkeling van het jongerenmonitoringsbeleid;
- Initiatie van diverse vormen van jongerenparticipatie in de samenleving;
- Programmatische aanpak van de preventie van tienerouderschap;
- het creëren van meer mogelijkheden voor jongeren om te leren of werkervaring op te doen;
- Financiering van programma's ter ondersteuning en begeleiding van risicojongeren om recidivistisch gedrag te voorkomen.
- Bevordering van campagnes voor de rechten van het kind door middel van subsidies en uitvoering van de aanbevelingen van het actieplan inzake de rechten van het kind van het Koninkrijk;
- De uitvoering van het "Memorandum of Understanding 2018 betreffende de verbetering van de rechten van het kind", dat door de koninkrijkslanden is ondertekend.



## Sport

De focus van het ministerie is om hoogwaardige sporten aan de gemeenschap in het algemeen en in het bijzonder aan diegenen die sport en recreatie willen gebruiken als middel om een gezonde levensstijl te bereiken, aan te bieden. En om de participatie van burgers en van de kwaliteit van de opleiding in sport en lichamelijke recreatie onder de mensen te vergroten.

Daarom is het ook absoluut noodzakelijk dat de inspanningen worden voortgezet om een goede infrastructuur te ontwikkelen voor de uitvoering van sport- en lichamelijke opvoedingsprogramma's voor iedereen en met name voor onze kinderen en jongeren, die actief deelnemen aan ons onderwijssysteem. Om dit te bereiken is het ook belangrijk om de verschillende sportorganisaties te steunen bij hun uitvoering van de programmering. Het ministerie is ook belast met het toezicht op het beheer en onderhoud van alle sportfaciliteiten. In overeenstemming met het bovenstaande zijn de beleidsprioriteiten voor 2022 voornamelijk gericht op:

- Vergemakkelijken van de levering van veilige en gecertificeerde sportfaciliteiten in buurten en andere locaties om de beschikbaarheid van de noodzakelijke sportfaciliteiten voor recreatie en topsport te garanderen;
- het vereiste sportklimaat te vergemakkelijken; infrastructuur, faciliteiten en middelen overeenkomstig vastgestelde (inter)nationale kwalitatieve normen;
- Bevordering van de integratie van lichamelijke opvoeding, sport en voeding in het onderwijsprogramma;
- Bevordering en ondersteuning van talentvolle sportstudenten voor verder onderwijs of een loopbaan in de sport vergemakkelijken;
- Initiatieven faciliteren die ouderen en personen met een handicap aanmoedigen om te gaan sporten;
- Bevordering van het sporttoerisme;
- De ontwikkeling en werking van sportverenigingen vergemakkelijken.

Om de beleidsprioriteiten te verwezenlijken, zijn voor 2022 de volgende activiteiten gepland:

- de bevordering van de beschikbaarheid van sportfaciliteiten en financiële steun voor de uitvoering van naschoolse programma's en schooltoernooien;
- voortdurende steun voor het Nationaal Sportinstituut (NSI) en de St. Maarten Sport en Olympische Federatie (SMSOF) en andere sportorganisaties in het belang en de ontwikkeling van atleten en kwetsbare groepen;
- ondersteuning, facilitering en monitoring van verbeteringsplannen voor sportorganisaties, de uitvoering van hun programmering, de ontwikkeling van hun atleten en antidopingprotocollen;
- Ondersteuning en facilitering van de ontwikkeling van atleten voor verdere opleiding of carrière in de sport.
- Ondersteuning, facilitering en monitoring van programma's voor kwetsbare groepen.
- Bevordering van lokale, regionale en internationale evenementen en toernooien.



### **Risico in het kader van de uitvoering van het beleid:**

Een van de grootste begrotingsposten zijn de subsidies voor de financiering van openbare en gesubsidieerde scholen. De schaarse overheidsmiddelen zullen dus ook gevolgen hebben voor gesubsidieerde entiteiten en die in het landspakket zijn uiteengezet.

Een andere belangrijke begrotingspost betreft de personeelskosten. De voortdurende personeelsstop, brengt het functioneren van overheidstaken en verantwoordelijkheden van verschillende kritieke afdelingen in gevaar. Het ministerie wordt nog steeds geconfronteerd met extra taken in verband met de uitvoering van de uitvoeringsagenda, terwijl de kerntaken en wettelijke verplichtingen tegelijkertijd moeten worden uitgevoerd. Dit vormt een belasting op de reeds beperkte capaciteit. Hetzelfde kan worden gezegd van de SEMC, die begrotings- en externe deskundigheid nodig hebben om hun taken uit te voeren.

Het is noodzakelijk dat de organisatiestructuur van het Ministerie wordt aangepast om te voorkomen dat sommige taken niet worden uitgevoerd of niet in een wettelijk kader zijn ingebed. Een belangrijke organisatorische verandering is de verandering van het openbaar onderwijs in een "publieke entiteit" waardoor de scholen een autonome status wordt verleend als de andere gesubsidieerde schoolbesturen.

- *Onderwijs:* De belangrijkste uitdaging voor 2022 is de onzekerheid in verband met de toetsing van het onderwijs die in 2021 is begonnen en naar verwachting in 2022 zal worden afgerond. Dit zal naar verwachting een extra druk leggen op de personeelsbeperkingen van de beleidsondersteunende afdeling binnen de onderwijssector en de inspectiedienst van OCJS.  
Het ministerie van Onderwijs is nog steeds onderbezet. Dit vertraagt de onderwijshervorming en vereist toezicht op en evaluatie van de sector. De met de COVID-19-pandemie verband houdende aangelegenheden blijven leiden tot verschuivingen in de prioriteiten afhankelijk van de gevolgen ervan op het eiland.
- *Cultuur:* De vereiste wetgeving en voorschriften voor de bescherming van cultuur zijn nog niet bijgewerkt, gefragmenteerd en moeten daarom nog worden gecentraliseerd. Dit was vooral duidelijk na de ramp in 2017. De beperkte huidige wetgeving en de beperkte deskundigheid op het gebied van inspectiecapaciteit leiden tot een verdere verzwakking van de instandhouding van ons cultureel erfgoed. Door de beperkte financiële middelen voor de identificatie en instandhouding van monumenten, is met name de uitvoering van de volgende beleidsprioriteiten in gevaar:
  - Onvoldoende ontwikkeling van de creatieve sector als economische sector en ondersteuning van getalenteerde jongeren;
  - Gebrek aan financiële middelen om de reparatie van monumenten te ondersteunen; onvoldoende aandacht voor cultureel erfgoed en monumenten, wat een negatieve invloed heeft op de perceptie van toeristen;
  - Onvoldoende capaciteit op het gebied van culturele ontwikkeling, erfgoed en wetgeving;
  - Verdere ontwikkeling van de culturele sector op scholen, en;





- Vertraging bij de realisatie van het nationale theater voor de podiumkunsten en aanpassingen aan het John Larmonie Center.

Een ander noemenswaardig risico is dat de rol van cultuur binnen de regering en voor het land niet is vastgesteld. Het belang van cultuur voor de samenleving en daarmee de invloed ervan op de economie kan niet worden onderschat.

- *Jeugd*: Het gebrek aan financiële middelen en de beperkte capaciteit zullen leiden tot een herziening van de beleidsprioriteiten, programma's en projecten voor het departement jeugd. De risico's zijn:
  - Als beleidsafdeling zijn de uitvoeringstaken niet geïntegreerd in de organisatiestructuur of in de kerntaken en vormen zij een risico voor het garanderen van kwaliteit.
  - Het niet slagen met de uitvoering van programma's waar het Ministerie afhankelijkheid is van andere ministeries dat invloed heeft op de ontwikkeling van het volledige jeugdbeleid. Dergelijke beleidsmaatregelen zijn het geïntegreerde jeugdbeleid 2020-2025, het nationale beleid voor de ontwikkeling van jonge kinderen en het beleid inzake veiligheidsnetten. Het niet financieren van preventieprogramma's, de participatie van jongeren en de oprichting van de "jeugddesk" als link naar de jeugd zullen ernstige sociale gevolgen hebben, vooral omdat de vernietiging van de orkanen extra nadruk vergt, wat nodig is voor het welzijn van de jeugd.
  - Het gebrek aan extra middelen om te investeren in de nieuwe beleidsgebieden is het gevolg van de aanbevelingen van de Britse Taskforce Kinderrechten en de Commissie kinderrechten.
- *Sport*: Analyse en onderzoek zijn van groot belang voor de ontwikkeling van de sport. Hiervoor zijn voldoende financiële middelen en personeel nodig om ervoor te zorgen dat organisaties, faciliteiten en programma's op de juiste wijze worden beheerd en uitgevoerd. Het ministerie streeft naar de verdere ontwikkeling van sport op alle niveaus, waaronder de regelmatige ontwikkeling van onze atleten, nationale teams, sporttoerisme en onze faciliteiten. Het niet beschikbaar hebben van de vereiste financiële middelen zal een negatief effect hebben op ons vermogen om sport in het algemeen te ontwikkelen. Dit zou ook betekenen dat de regering onvoldoende bijdraagt aan de verbetering en het welzijn van de mensen door middel van sport en beweging.



Thema	Doelstelling	Omschrijving	Link naar landenpakket	Trustfund	Landspakket EU	Landsbegroting	Begrotingspost	Cost Center	Project	
A. Financieel Beheer	Het beheersen en op orde krijgen van het financieel beer en het financieel toezicht vanuit de noodzaak om als overheid 'in control' te zijn	Foster Resilient Learning project		3,240,000.00						
		ERP 1	G.1	12,609,000.00						
		Public Expenditure Review Education Sector								
G. Onderwijs	1) het realiseren van een basiskwaliteit van onderwijs; 2) realiseren van een goede aansluiting tussen onderwijs en arbeidsmarkt; 3) het realiseren van goede doorstroom tussen stelsels van onderwijs (al dan niet in Europees Nederland).	Plan of approach Quality Education, Education-labor link, transitioning streams MBO/HO/WO	G.1			150,000 300,000	43476 43489	6110	6007 3	
		Assessment of the current system for funding education to amend Lbham Bekostiging Onderwijs	G.1			100,000.00	43476	6110		
		Drafting of Legislation & Support related to various Legislative matters including support with responding to queries & recommendations during the Ratification Process	G.1			75,000.00	43476	6110		
		Development of Language Policy	G.1			100,000.00	43476	6110		
		The introduction of strategies to enhance efficiency in the system and reduce repetition:	G.1							
		1. Implementation of Summer School Program				600,000 600,000	43489 43489		60073 60073	
		2. Implementation of Secondary Education Reform				75,000	43476			
		3. Research related to introduction of standardized Assessments in Primary and Secondary Education								
		Implementation of Special Needs Policy	G.1			200,000.00	43489		60073	
		Capital Investment - Digital tracking software for School Bus Transportation	G.1			500,000.00	01120	6110		
		Capital Investment - Aquisition Hardware & Software Public Schools Administration	G.1			200,000.00	01120	6320		
		Capital Investment - "Overdekking" Dr. Martin Luther King Jr. School Playground	G.1			350,000.00	01104	6320		
		Capital Investment - Restoration/Repair Dr. Alma Fleming Rogers School Gym	G.1			800,000.00	01104	6320		
Capital Investment - Completion Prins Willem Alexander School	G.1			2,400,000.00	01104	6320				



Thema	Doelstelling	Omschrijving	Link naar landenpakke	Trustfund	Landspakket EU	Landsbegroting	Begrotingspost	Cost Center	Project
Cultuur	Advising the government concerning the assignment of resources for culture on the basis of research, progress reports and forecasts of organizational programs;	to introduce and set up the infrastructure for the Culture Creative Industries/ Economy. Identified as the new economic sustainability for the Caribbean and Latin America. The establishment of the Cultuurraad as per the requirement of the landspakket is equally an integral component towards building infrastructure to the Culture Creative Industry.				45,000.00	43501	6120	61004
	Attending to policy aimed at the optimal promotion of cultural and artistic expressions and ensuring accessibility thereto;	Talentenbeurs: Talent scholarships are essential in the development of artistic skills which is core number one in the pillars of the Culture Creative Industries/Economy.				100,000.00	43489	6120	
		Bevordering danskunst Jeugd: These funds will assist six organizations (NIA, INDISCU, DADA, Rudy Dance school) catering to youths in the field of dance arts to ensure that the public benefits by means of increasing participation opportunities for those currently facing financial difficulties in this pandemic and the future.				200,000.00	43489	6120	62006
		Fashion Design is essential in the expression of oneself and personality. Support can be provided both locally and abroad to persons participating in pageantry and/or fashion events aimed at promoting Sint Maarten's Cultural wear.				5,000.00	43489	6120	66001
	Attending to policy, laws and legislation concerning cultural matters, and the supervision of the implementation thereof (integrated cultural policy);	The annual Cultural Creative Industry Forum provides capacity building courses for entrepreneurs in the field of the Arts. This will contribute to the promotion and fine tuning of /Culture Creative Industry (Orange Economy) of Sint Maarten				50,000.00	43489	6120	61018
	Taking care of the stimulation of cultural programs, practicing amateurs and museum art;	The establishment of the Meldpunt Sint Maarten per the requirements of the UNESCO Convention for the protection of Underwater Heritage of which Sint Maarten will co-ratify by December 2022. By doing this, we can also assist in the promotion of the blue economy.				18,000.00	44301	6120	61013
	Looking after the implementation of policy concerning UNESCO-TREATIES in the field of culture and the supervision of the implementation thereof;	Expansion of the UNESCO Category 2 Center with the aim of having a regional cluster office for the execution of Unesco Treaty related matters. (NATCOM).				30,000.00	43501	6120	61011
	The taking care of monuments, museums, library, arts and general cultural events policy;	Promoting culture Nationally by supporting Cultural events aimed at the promotion of the Sint Maarten Culture of which is part of the Intangible heritage Convention of which Sint Maarten is co-singnee to.				200,000.00	43489	6120	61010
		By increasing the tangible heritage, Sint Maarten would be able to continue with the protection and preservation of its tangible heritage while also looking into the possibility of renovating of some of its public and private monuments.				229,693.00	43489	6120	61007
		Capital Investment - Expansion John Lamonie Center				4,571,737.00	01104	6120	



Thema	Doelstelling	Omschrijving	Link naar landenpakke	Trustfund	Landspakket EU	Landsbegroting	Begrotingspost	Cost Center	Project	
Youth	Ensuring the enforcement of the International Convention Rights of the Child and the recommendations of the Children Rights Committee including reporting on the Treaty	Promotion of children's rights campaigns with youth stakeholders and the realization of the activities from the Children's Rights Action plan, which is geared towards making both children and adults aware of the topic of children's rights and responsibilities.				35,000.00	43489	6130	67029	
	Enhancement of the national infrastructure, systems/mechanisms and tools that contribute to the needs of youth on St. Maarten, and stimulate preventative strategies and positive education.	Institutional strengthening of the Early Childhood Development Sector and quality improvement as recommended in the multi sectoral policy document Early Childhood Care and Development				50,000.00	43489	6130	67005	
		Development of an integrated training strategy through the further development of the Business Outreach and Placement Program				75,000.00	43489	6130	67028	
		Programmatic approach of the prevention of teenage parenthood (Positive Action);				37,500.00	43489	6130	67030	
		Promoting a structured program which offers learning opportunities after the regular school hours with the main purpose of promoting positive child and youth development.				2,238,721.00	43489 44301	6130	67003 67002 67008 67014 67017 67052	
		Realization of the Integrated Youth Policy Plan				105,000.00	43489	6130	67054	
		Development of preventative youth programs based on the recommendation of the Youth Round Table Conference;				65,000.00	43489	6130	67031	
		Enhancing meaningful youth participation within in society.				35,000.00	43489	6130		
	Sport	Facilitate and mobilize the provision of safe and certified sport facilities in neighborhoods and other locations to ensure the availability of the necessary sport facilities for recreation and top sport.	The promotion and availability of sport facilities				480,000.00	43456	6140	67022 67023 67024 67025 67045 67046
		Stimulate the integration of physical education, sports and nutrition in the educational curriculum	Financial support for the execution of school tournaments and after school programs				454,000.00	43489	6140	67026 67027
Facilitate and mobilize the development and functioning of sport associations.										
Facilitate and mobilize the provision of safe and certified sports facilities.		Continous support for the National sport institute, the St. Maarten Sports and Olympic Federation and other sport organizations in the interest and development of athletes and vulnerable groups.				650,000.00	44301 43489	6140	67016 67020	
Facilitate and mobilize initiatives that encourage the elderly and persons with disabilities to exercise		Supporting, facilitating and monitoring improvement plans for sport organizations, the execution of their programming, the development of their athletes and anti-doping protocols				260,000.00	43489	6140	67047 67020	
Facilitate the required sport environment; infrastructure, facilities and resources in accordance with set (inter) national qualitative standards.		Supporting, facilitating the development of athletes for further education or career in sports.				50,000.00	43455	6140		
Facilitate and mobilize the stimulation and support of talented sports students for further education or a career in sports										
Facilitate and mobilize the increase of sports tourism		Promotion of local, regional and international events and tournaments				335,000.00	43489	6140	67050 67051 67052	
Capital Investment 2022		Renovation & Improvement Sport Facilities				3,500,000.00	01104	6140		
						0.00	0.00	0.00	8,370,221.00	



## 2.5 Ministerie van Volksgezondheid Sociale Ontwikkeling en Arbeid

De visie van het "National Development Vision 2030 (NDV 2030)" van Sint Maarten is gebaseerd op drie peilers namelijk:

- I. Een compassievolle en levendige samenleving.
- II. Een sterke en veerkrachtige economie.
- III. Een beslissend en ambitieus land.

Onder thema I zal het ministerie zich voor 2022 vooral richten op de volgende visionaire doelstellingen:

- Bevorderen van de sociale cohesie, dat rechtstreeks verband houdt met de SDG (Sustainable Development Goal) 10: "Om ongelijkheden te verminderen, moet het beleid in beginsel universeel zijn, waarbij aandacht wordt besteed aan de behoeften van achtergestelde en gemarginaliseerde bevolkingsgroepen". Binnen deze doelstelling zal het ministerie zich bezighouden met: Sociale integratie en participatie.
- Bevorderen van een gezonde lichamelijke en geestelijke bevolking, waarbij het ministerie zich zal richten op het verzekeren van een gezonde levensstijl van onze burgers, terwijl ze actief deelnemen aan lichamelijke activiteiten.
- Zorg voor onze gezinnen en kwetsbare mensen
- Een goed opgeleide bevolking waarbij de taak van het ministerie voornamelijk gericht is op het aanbieden van trainingen voor mensen die geen werk kunnen vinden, zodat zij zo snel mogelijk aan de slag kunnen.
- Versterking van ons sociale stelsel waar we zullen kijken naar
  - Een doeltreffend socialezekerheidsstelsel om het onvermogen van burgers om voor zichzelf te zorgen te ondervangen, met name in de kwetsbare omstandigheden van jongeren, ouderen, ziekte, handicaps en werkloosheid.
  - Het socialezekerheidsstelsel moderniseren om het efficiënter, effectiever en rechtvaardiger te maken.
  - Samenwerking en integratie tussen gezondheidszorg en sociale zorg.
  - Verbeteren van de kwaliteit en het niveau van de gezondheidszorg.

Hieronder vindt u de beleidsprioriteiten waaraan het ministerie in 2022 zal werken om de doelstellingen van de NDV 2030 en de verschillende maatregelen die in het Landspakket worden genoemd, te kunnen verwezenlijken. De nadruk zal liggen op de volgende gebieden van het bestuursprogramma:

- Gezondheidssysteem: " BE PROGRESSIVE WITH HEALTH CARE "
- Maatschappelijke en integrale sociale zorg: " BE PROGRESSIVE WITH SOCIAL CARE and CARING FOR THE ELDERLY & VULNERABLE "
- Arbeid: " BE PROGRESSIVE WITH LABOUR "



## Beleidsprioriteiten

### Arbeid

Met betrekking tot "BE PROGRESSIVE WITH LABOUR" is het ministerie voornemens te werken aan de volgende lange termijn doelstellingen:

- Bescherming van de rechten van werknemers op Sint Maarten.
- Bescherming van de plaatselijke arbeidsmarkt.

Deze doelstellingen zijn gekoppeld aan thema E, Economische hervormingen, uit het Landspakket. Vanaf 2021 is het ministerie al begonnen met het opstellen van het plan van aanpak voor maatregel E1, E3 en E4. De uitvoering van deze maatregelen zal in 2022 een aandachtspunt zijn voor het ministerie. De beleidsmaatregelen zijn als volgt:

#### Regelgeving (Regulatory Environment)

- Implementatie van arbeidswetgeving en -beleid van het goedgekeurde burgerlijk wetboek Nieuwe titel 10, boek 7 van het burgerlijk wetboek, ter vervanging van het boek 7A.
- Voltooiing van het landsbesluit om een einde te maken aan het misbruik van korte termijn arbeidsovereenkomsten
- De arbeidswetgeving flexibeler maken
- Herziening van het minimumloon
- Arbeidsinspectie beleid handhaven

In overleg met de sociale partners zal het ministerie ook de herziening van de huidige arbeidswetgeving en het huidige arbeidsbeleid voortzetten, met de nadruk op "flexicurity", waarbij er wordt gekeken naar de korte termijn arbeidsovereenkomsten, de wetgeving inzake ontslag en "Cessantia".

#### Onderzoek en samenwerking (Research and Collaboration)

- Periodiek onderzoek verrichten. Bevorderen van samenwerking tussen de afdelingen arbeid, onderwijs en immigratie om een "need's assesment" van onze arbeidsmarkt uit te voeren. En het aanpassen van onze programma's voor arbeidskrachten om aan de eisen van de arbeidsmarkt te voldoen, zoals beroepsopleiding.

Om een beter inzicht te krijgen in wat er op de arbeidsmarkt gebeurt, wil het ministerie een studie / analyse laten uitvoeren van onze arbeidsmarkt. Dit zal leiden tot de noodzakelijke aanpassingen van het gehele arbeidsmarktbeleid, inclusief een mogelijke herziening van de wetgeving met betrekking tot werkvergunningen (E1, E3 en E4)



#### Arbeidskansen(Job opportunities)

- Faciliteren van werkgelegenheid
- Aanbieden van beginner-, intermediaire en gevorderde vaardigheidstraining om op lange termijn plaatsing op de arbeidsmarkt te creëren
- Versterken van de vaardigheden en begeleiding van het personeel om de levering van de diensten en producten te waarborgen

De afdeling Arbeidszaken en Sociale Dienst, ook wel NESC (National Employment Service Centre) genaamd, is al begonnen met de voorbereidingen en zal het banenportaal vernieuwen en opnieuw lanceren. Dit zal dienen als het belangrijkste instrument om werkzoekenden en werkgevers op elkaar af te stemmen. Het portaal zal ook dienen als een belangrijk middel voor NESC en zal de vereiste informatie kunnen opleveren. Naast de portal blijft het NESC nauw samenwerken met het bedrijfsleven, inclusief investeerders, om ter plaatse gekwalificeerde arbeiders te werven.

#### Maatschappelijke en integrale sociale zorg

Met betrekking tot "BE PROGRESSIVE WITH SOCIAL CARE and CARING FOR THE ELDERLY & VULNERABLE" is het ministerie van plan op lange termijn:

Volksontwikkelingsprogramma's ontwikkelen via een integrale en op wijkgerichte aanpak.

Gemeenschapswerk versterken door samenwerking met verschillende buurtcentra, gemeenteraden en andere NGO's . Deze doelstellingen zijn ook gekoppeld aan thema E, Economische hervormingen, uit het Landspakket.

#### "Sustainable living"

- Uitvoeren van wetgeving en beleid in de sector sociale ontwikkeling
- Verhoging van pensioenuitkeringen, in het algemeen
- Een studie uitvoeren om een leefbaar loon te bepalen

Om de duurzaamheid van het bestaan te verbeteren, zal het ministerie zich concentreren op het waarborgen van een adequaat sociaal vangnet door de wetgeving inzake financiële bijstand en de verdere ontwikkeling van het socialezekerheidsbeleid te wijzigen. Dit ligt in het verlengde met maatregel E4 in het Landspakket. Het plan van aanpak voor deze maatregel is al afgerond. In 2022 zal het ministerie zich richten op de implementatie van dat plan. Via het EISTP project van het NRPB zal het ministerie ook kijken naar de mogelijkheid om een onderzoek te doen naar de Invoering van een werkloosheidsverzekering ter vervanging van de "Cessentia"-regeling om meer diversiteit in de sociale uitkeringen voor werklozen te bereiken. Dit houdt verband met een verplicht pensioenstelsel en valt rechtstreeks onder het Landspakket E.4

De uitvoering van het social registry dat via het "Trustfund" wordt gefinancierd, zal ook in 2022 worden voortgezet. De informatie uit het social registry zal bijdragen aan de ontwikkeling van beleid en sociale programma's.



#### “Beleid en programma's(Policy and Programs)

- vrijwilligers- en voorlichtingsprogramma's voor volksoontwikkeling bevorderen
- Maatregelen van de overheid om NGO's beter te ondersteunen
- Financiering van de opleiding van gemeenteraden die een belangrijke rol spelen bij de verbetering van hun gemeenschappen

Het “community resilience” project dat via de EU wordt gefinancierd, loopt nog en is gekoppeld aan maatregel A.5 van het Landspakket.

Door de toenemende vraag naar huisvesting zal het ministerie doorgaan met het “Transitional Shelter”, dat fungeert als een transitie naar een eigen woning, waarbij er een social plan wordt opgesteld voor de klanten dat gericht is op hun reïntegratie in de samenleving en daarmee de verhuizing naar hun eigen huis/appartement.

### Gezondheidszorg

Het verzorgen van de gezondheid van de inwoners en bezoekers van Sint Maarten valt onder "BE PROGRESSIVE WITH HEALTH CARE". Om dit te bereiken wil het ministerie op lange termijn:

- het faciliteren van medische faciliteiten;
- de toegang tot medische faciliteiten bevorderen;
- de kwaliteit van de medische voorzieningen optimaliseren;
- Verbetering van wet- en regelgeving

Dit is direct gekoppeld aan Thema F, Gezondheidszorg, uit het Landspakket. Het ministerie zal blijven werken aan de volgende doelstellingen: de verdere ontwikkeling en uitvoering van de hervorming van de “National Health Reform” (hierna: NHR), dat een directe link heeft met maatregel F2 en F3 uit het landspakket. Met deze hervorming zullen we ook werken aan doelstellingen voor zorgpakketten en duurzame kwaliteitszorg, waarbij het ministerie zal kijken naar de verdere ontwikkeling en/of invoering van:

- Nationale ziektekostenverzekering (NHI), inclusief zorgpakket.
- Een certificatieprogramma voor St. Maarten Healthcare Professional (Sint Maarten BIG).
- Verdere ontwikkeling van de wetgeving inzake volksgezondheid
- herziening van het beleid en de regelgeving inzake zorginstellingen;
- Ontwikkeling van het systeem voor het beheer van gezondheidsinformatie(HIS)
- Herzien van het Covid vaccinatieprogramma ( 3rd booster shot)
- Evalueren van het beleid inzake geestelijke gezondheidszorg van 2018 en vaststellen van een aangepaste beleid voor de komende jaren in samenwerking met PAHO

Om COVID-19 te controleren en beheersbaar te houden, zal het ministerie blijven werken aan de verschillende protocollen met betrekking tot COVID en aan een noodplan. Het is ook belangrijk dat de capaciteit van collectieve preventie wordt versterkt.





Het ministerie blijft de bevolking informeren over het Coronavirus in samenwerking met SZV en DCOMM. (F.1). Het ministerie zal ook de samenwerking binnen de gezondheidssector op lokaal (alle zorgverleners) en internationaal niveau (PAHO en Carpha) blijven stimuleren

#### **Risico's in verband met de uitvoering van beleidsprioriteiten**

- Boven-gemiddelde kostenstijging in de gezondheidszorg in vergelijking met constante premies.
- Het huidige versnipperde zorgverzekeringssysteem betekent dat de zorgkosten minder gemakkelijk te controleren zijn en dat verschillende groepen mensen niet verzekerd zijn en alleen in aanmerking komen voor een particuliere verzekering maar worden uitgesloten vanwege hun financiële situatie leeftijd en/of gezondheidssituatie waardoor de gezondheidszorg voor deze groepen in feite minder toegankelijk wordt. Een nationale basisverzekering pakt deze problemen aan.
- Toenemende vraag naar socialezekerheidsvoorzieningen en toenemende socialezekerheidsvoorzieningen met afnemende financiële middelen.
- Een nieuwe golf van COVID-19-gevallen kan ertoe leiden dat de verwachte economische groei achterblijft, wat leidt tot een toename van de werkloosheid de daarmee samenhangende sociale problemen. Dit zal het sociale systeem van het land een en vanuit het oogpunt van de volksgezondheid belasten. een nieuwe golf zal de toch al beperkte beschikbare capaciteit nog meer belasten.
- Specifieke projecten in het kader van de Trust Fund zijn nog in afwachting van besluiten over aanvullende financiering terwijl ze worden vermeld als outputs /verplichtingen in de landspakketten. Als zijn financiering niet wordt verstrekt. via Trust fund of 'Landspakket'. heeft dit een negatieve invloed op de toekomstige strategie van het ministerie. Vooral als het gaat om de bestrijding van de werkloosheid en de versterking van het socialezekerheidsstelsel.



Thema	Doelstelling	Omschrijving	Link naar landenpakket	Trustfund	Landspakket EU	Landsbegroting	Begrotingspost	Cost Center	Project code	
A. Financieel Beheer	Het beheersen en op orde krijgen van het financieel beeer en het financieel toezicht vanuit de noodzaak om als overheid 'in control' te zijn	Social Registry reliable statistics	A.2	2,340,000						
		Shelter project part of disaster risk management	A.5			13,376,000				
		Community Resilience project part of disaster risk management	A.5			1,254,000				
E. Economische hervormingen	1)het realiseren van een weerbare en veerkrachtige economie; 2) het realiseren van een robuust sociaal zekerheidsstelsel, dat de prikkels op de juiste plek legt	Execute an integral analysis on labour market, Plan van Aanpak via TWO	E.1			180,000	43489	7130		
		Review conflict in LAV legislation	E.3			350,000	43476	7130		
		To amend the Financial Assistance legislation	E.4			150,000	43476	7120		
		Research on the Introduction of unemployment insurance to replace the Cessentia scheme to achieve more diversity in social benefits for the unemployed. This is also linked to a mandatory pension system-->Possible funding via Social Registry (E.4)	E.4							
		Social Care Policy	E.4			200,000	43476	7120		
F. Zorg	1)Het beheersen en beheersbaar houden van COVID-19; 2)Het waarborgen van Continutiteit van de acute zorg; 3) Het efficiënt inrichten van de zorg en het realiseren van een robuust en betaalbaar zorgstelsel.	National Health Insurance	F.2			100,000	43476	7110		
		Further development of Public Health Law	F.2			100,000	43476	7110		
		Further development and implementation of a certification for St. Maarten BIG	F.2			100,000	43476	7110		
		Review of healthcare institutions policy and regulations	F.2			50,000	43476	7110		
		Automated Health system (Capex)	F.2			1,300,000	01120			
		COVID-19 containment	F.1			1,414,320	43000	7250	00013	
						22,000	43103	7250	00013	
						500,000	43419	7250	00013	
						2,550,000	43489	7250	00013	
						400,000	41003	7250		
				2,340,000	-	14,630,000	7,416,320			



## 2.6 Ministerie van TEATT

### Beleidsprioriteiten

#### Productontwikkeling en toerisme Revitalisatie

Onder thema I zal het ministerie zich voor 2022 richten op de volgende doelstellingen:

- Het bewustzijn van de bestemming vergroten door voortdurende promotie en betrokkenheid, zowel lokaal als in het buitenland, in de VS, Canada, Europa, Zuid-Amerika en het Caribisch gebied.
- Ontwikkeling van een plan van aanpak voor het herziene Toerismemasterplan 2022-2027 om de nieuwe norm in de zich voortdurend ontwikkelende toeristische sector te weerspiegelen.
- Voortzetting van de toepassing van de Amerikaanse pre-clearing (USPC)
- Ontwikkelen van een plan van aanpak om de St. Maarten Tourism Authority (St. Maarten Tourism Agency) op te richten tegen januari 2023.
- Diversifiëren Toerisme, d.w.z. Argo-Toerisme, Sporttoerisme, Oranje industrie (Arts) Toerisme.
- Opleidingsprogramma voor belanghebbenden uit de toeristische sector op het gebied van klantenservice, innovatie.
- Versterken en bevorderen van de zeilindustrie van Sint Maarten.

De volgende beleidsprioriteiten zullen in 2022 worden uitgewerkt om de doelstellingen te bereiken:

- Branding & Digital Marketing in de Verenigde Staten, CAN, EU, SA en Car.  
In deze tijd is het cruciaal dat Sint Maarten zijn momentum en aanwezigheid online behoudt en verhoogt, om zijn aandeel te behouden en te vergroten zonder "downtime". Om die reden en op basis van de positieve evaluatie van Big Idea zal de overheid proberen om het contract met twee jaar te verlengen en het budget voor de media te verhogen. St. Maarten heeft enorm geprofiteerd door het hebben van een agentschap om actief onze sociale media kanalen te beheren, waardoor het budget gericht wordt besteed om onze belangrijkste doelgroepen te stimuleren.  
Digitale marketing is nog steeds een van de meest kosteneffectieve manieren om een bestemming te promoten en bereikt miljoenen potentiële reizigers met kleine budgetten. De resultaten van alle digitale marketingcampagnes kunnen altijd worden gevolgd en gemeten, wat ertoe leidt dat het St. Maarten Tourism Bureau ziet waar het budget werd besteed en hoe effectief dit was. Het Big Idea heeft de bestemming geholpen door bewustzijn te creëren en de plaatsing van de beste geest onder potentiële reizigers te verhogen. De activiteiten van Big Idea dragen bij tot de ondersteuning van de korte- en lange termijn marketingplannen van het St. Maarten Tourism Bureau.

Daarom is het van essentieel belang dat de vraag naar de bestemming niet afneemt in deze steeds veranderende en concurrerende markt, en adviseert ten eerste om het huidige



contract met Big Idea te verlengen zodat het team de bestemming rechtstreeks aan reizigers kan blijven promoten.

- Public Relations in Noord-Amerika en Europa
- Reisagent Specialist Programma. Vergroten van de kennis over de bestemming in de reisagentenbranche, om boekingen en toeristische ontvangst te verhogen.
- Verkoopactiviteiten in verschillende steden in de VS. Miller Aird Marketing Het was noodzakelijk dat St. Maarten aanwezig was op de markt, gezien het doel van deze strategie is om ervoor te zorgen dat deze bestemming in gedachten blijven van hun consumenten die plannen voor hun volgende vakantie. St. Maarten was weer op de rails bij het veroveren van ons deel van de NoordAmerikaanse markt, en zag een toename van het verblijf van bezoekers na de orkaan Irma in 2017. De Noord-Amerikaanse markt blijft onze belangrijkste bron van bezoekersaantallen voor het eiland, goed voor ongeveer 65%. St. Maarten moet niet alleen zijn aandeel in de NoordAmerikaanse markt veiligstellen, maar ernaar streven om deze te vergroten door een stem in de markt te hebben.

#### **Miller Aird Sales en Marketing:**

- Uitvoeren van direct verkoop per telefoon evenals op de diverse online platforms.
- Uitvoeren webinars over eiland aan reisbureaus, online reisbureaus (OTA), reservatie-/callcenters.
- Geprinte en online-informatie (persberichten, nieuwsbrieven en video's).
- Gesproken met de belangrijkste touroperators, zoals Expedia, Costco, Apple Leisure Vacations etc.
- Verstuurd brochures naar verschillende potentiële bezoekers die interesse toonden in het eiland.
- Videografen, Fotografen, Copywriters, Grafische Ontwerpers die de bestemmings grote eigenschappen benadrukt en beurtelings de bestemmingen bevordert om toerisme te verhogen.
- Coöperatieve online marketing campagne om de bekendheid en aantal reizen naar Sint Maarten te vergroten. Expedia is de nummer 1 reserveringszoekmachine in Noord-Amerika, waar veel reizigers hun vakantiepakketten zoeken en boeken. Met een Coopertive marketing campagne met Expedia kunnen we miljoenen mensen bereiken die ze omzetten in bezoekers. We hebben in het verleden met Expedia gewerkt en hebben een geweldig rendement op investering gezien met werkelijke kamernachten die worden geboekt. Expedia heeft ook veel kleinere merken binnen hun portfolio die populair zijn in de Europese markt.
- Airline Development via Coop Airline Marketing campagne om het aantal boekingen te verhogen. Steun verlenen aan luchtvaartmaatschappijen om de bestemming te promoten om het bewustzijn en het aantal boekingen te vergroten.

Deze luchtvaartmaatschappijen hebben directe verbindingen met belangrijke gatewaysteden en hebben verschillende netwerken en kanalen om te promoten,



waardoor onze bereikbaarheid voor potentiële reizigers wordt vergroot. Coöperatieve marketingcampagnes zijn een effectieve manier om de bestemming te promoten

#### Verdere ontwikkeling van de bestemmingswebsite eerste fase lancering najaar 2021

- Toeristische exit enquête op de luchthaven om het consumentengedrag en de doelgerichte marketing te versterken
- Reclamecampagnes ontwikkelen voor verschillende doelmarkten en -demografie
- Film toerisme:
  - ABC's Live! With Kelly & Regis on road
  - EU - Married at First Sight,
  - Global Passport,
  - Hidden SXM with Peter Greenberg.

De toegenomen bekendheid met de bestemming zal ertoe leiden dat mensen op zoek gaan naar de bestemming, waarvan onze digitale marketingcampagnes, zoals Google-advertenties, zullen worden geactiveerd.

- Strategie voor Erfgoed en cultureel toerisme en ecotoerisme. Door een strategie voor erfgoed en cultureel toerisme en ecotoerisme te ontwikkelen, kan STB een nieuwe product aanbieden dat we nog niet volledig hebben verkend. Dit project zal worden uitgevoerd in samenwerking met het ministerie van Cultuur, Onderwijs, Lokale Gemeenschap en DCOMM.
- Smart City Interactieve kaart, kiosken te worden gevestigd in het centrum van Philipsburg en belangrijke locaties.
- Sporttoerisme. Dit zal gebeuren in samenwerking met de sportafdeling, waarbij STB het toeristisch aspect op de evenementen zal behandelen en inclusief het vertegenwoordigen van St. Maarten op evenementen en / of reizen.
- Gezondheid en welzijn, productdiversificatie. Gezondheids- en wellnesstoerisme is een vorm van toerisme waarbij de gezondheid en/of het welzijn van de toerist worden verbeterd.
- Argo toerisme. Productdiversificatie. Landbouwproductie en/of verwerking met toerisme om bezoekers aan te trekken op een landbouwbedrijf of een ander landbouwbedrijf met als doel de bezoekers te vermaken en/of te informeren om zodoende inkomsten te genereren. Dit zal gebeuren in samenwerking met EVT en de Kamer. Het plan is om te beginnen met Spaceless Garden als proefproject. In het voorgaande jaar assisteerde STB SXM Hillside plantation, waar ze de gelegenheid kregen om samen met STB en Port FCCA te bezoeken en met Royal Caribbean Cruise Line te spreken.
  
- Muziek- en filmfestivals. De fondsen zullen dienen ter ondersteuning van promotie- en marketinginitiatieven van de particuliere sector op dit gebied, d.w.z. concerten,



productie/lancering van films en/of culturele evenementen / incidentele subsidies (Qualichi Festival, Koop Avond)

## Economische diversificatie en investeringen

### Stimulering van investeringen en mkb-ontwikkeling

- Oprichting van een agentschap voor de bevordering van investeringen om investeerders te ondersteunen en te begeleiden.
  - Toezicht op de uitvoering van MSME-ontwikkelingsactiviteiten op basis van MSME-beleid door het aangewezen agentschap.
  - Beleggingsbeleid goedkeuren en publiceren.
  - Versterken van het investeringsklimaat en bevorderen van investeringskansen, wat resulteert in een ondernemingsklimaat dat concurrerende bedrijven aanmoedigt om te groeien (als onderdeel van E.6. maatregel van het Landspakket).
  - Verbetering Kwaliteit en verzameling van gegevens als leidraad voor beleid en besluitvorming (als onderdeel van A.2 maatregel van het Landspakket).
  - Versterken van partnerschappen tussen de publieke en de particuliere sector en vergemakkelijken van een sterkere vertegenwoordiging van de particuliere sector in regionale en mondiale context. Optimaliseren van de samenwerking met de Kamer van Koophandel en andere bedrijfsverenigingen.
- Verdere ontwikkeling en/of aanpassing van het beleid om te zorgen voor de gedeelde ruimte van bedrijven worden uitgevoerd op een wijze die aanvaardbaar is voor het milieu, met name wat betreft externe factoren zoals lawaai, afval, afval, enz.

### Voedselprijzen en -beveiliging

- Uitvoeren studie over voedselprijzen. De uitvoering van de studie in 2021 liep vertraging op vanwege de budgettaire gevolgen. Het is de bedoeling de studie begin 2022 uit te voeren, waarin de prijzen van levensmiddelen en de effectiviteit van een maximumprijnsbeleid en -systeem zullen worden onderzocht.
- Intrekken van LBHAM dat diverse prijzen reguleert (voedsel, olie en brood) en reguleren van prijzen via verordeningen van lagere rang (ministeriële verordeningen) om meer flexibiliteit bij veranderingen mogelijk te maken wanneer de behoefte zich voordoet.
- Regelmatig volgen van de prijsontwikkeling. Aangezien de inflatie in de hele wereld blijft stijgen en onze voedselvoorziening afhankelijk is van externe bronnen, zal het ministerie de prijsontwikkelingen en externe factoren die deze prijsveranderingen beïnvloeden, blijven volgen. De resultaten van de prijsontwikkelingen zullen ook worden gepubliceerd om concurrentie te stimuleren, hetgeen tot lagere prijzen zal leiden, en zullen regelmatig worden voortgezet totdat wordt besloten of het stelsel van maximumprijzen al dan niet een doeltreffend instrument/middel is om een dergelijk doel te bereiken.
- Bevorderen van lokale agribusiness voor zelfvoorziening, via voedselzekerheid, gemeenschapswerkgelegenheid, en nieuwe inkomstenstroom.



- Met de ontwikkeling van het landbouwbeleid zal het ministerie samenwerken met interne en externe partners om de ontwikkeling van de lokale landbouw te stimuleren met als doel de nationale voedselproductie en –zekerheid te vergroten.
- Een efficiënt en gunstig klimaat voor de bedrijven

#### Regelgevend kader

- Aanpassing van de wetgeving voor de bescherming en duurzaamheid van kleine ondernemingen
- Ontwerpen van wetgeving voor de modernisering van de sector personenvervoer.
- Samenwerking met het ministerie van Financiën bij de fiscale hervorming. Onderzoek naar de economische impact van (met inbegrip van een schatting van de omvang van de inkomsten die kunnen/zullen worden gegenereerd door) de belasting voor geautomatiseerde betalingstransacties (APT) en ontwerpwetgeving;
- Versterken van de institutionele en regelgevende capaciteit van openbare lichamen om de ontwikkeling van de particuliere sector - het MKB - te bevorderen;
- Efficiënte toegang bieden tot gegevens voor bedrijven (de noodzaak van e-overheid is essentieel, fundamenteel en cruciaal voor de verwezenlijking en/of verbetering van dit project/deze doelstelling);
- Invoering van wetgeving voor een mededingingsautoriteit en consumentenbescherming (indien deze laatste mogelijk is en er voldoende middelen worden toegewezen).

#### Business Enabling Framework

- Vereenvoudig de procedures voor het doen/starten van een bedrijf.
- Reguleren en faciliteren dat internet en uitzending betaalbaar is voor iedereen.
- Bevordering van lokale agro-industrie als aanvulling op de toeristische sector.
- Mkb-ontwikkeling door opleiding, begeleiding, toegang tot financiering.
- Bevordering van diversificatie sectoren.

#### Partnerschap

- Versterken van partnerschappen tussen de publieke en de particuliere sector (d.w.z. intensiveren van het overleg met de particuliere sector)
- Versterking van de vertegenwoordiging van de particuliere sector in regionale en mondiale context.
- Optimaliseren van de samenwerking met de Kamer van Koophandel op het gebied van het stroomlijnen van processen met de Afdeling Economische Vergunningen.

Versterking van het luchtvaartstelsel (binnen het koninkrijk) (B3-Landspakket), (hoofdstuk 6.3 van het regeerakkoord - luchtvaart)

- *Actualisering van de primaire luchtvaartwetgeving.* De Luchtvaartlandsverordening (Engels: National Ordinance Aviation) en het Regeringsbesluit Burgerluchtvaartautoriteiten zijn de belangrijkste wetten m.b.t. luchtvaart op Sint Maarten.



Het betreft de tenuitvoerlegging van het Verdrag van Chicago (Internationale Burgerluchtvaartorganisatie (ICAO)) en de bijlagen daarbij. Beide wetten moeten dringend worden geactualiseerd om Sint Maarten in staat te stellen aan de ICAO-norm te voldoen. Zo moet er in de huidige wetgeving een basis worden opgenomen voor veiligheidsbeheersystemen, CO2-compensatie en -reductieregeling, passagiersrechten, drones om er maar een paar te noemen. Er moet een volledige evaluatie van de wetgeving worden uitgevoerd om na te gaan welke andere bepalingen moeten worden toegevoegd.

- *ICAO-audit.* In 2008 heeft International Civil Aviation Organization (ICAO) een audit uitgevoerd op de voormalige Nederlandse Antillen, deze audit was niet geslaagd. Tijdens de audit wordt onderzocht hoe het land de acht (8) kritieke elementen die betrekking hebben op alle 19 ICAO Bijlagen, daadwerkelijk ten uitvoer heeft gelegd. Dit heeft betrekking op de capaciteiten voor het toezicht op de veiligheid van de luchtvaart en heeft betrekking op de luchtvaartwetgeving, regelgeving, toezichtfuncties, personeelskwalificatie, technische richtlijnen en instrumenten, vergunnings-/certificeringsverplichtingen, toezichtsverplichtingen en de oplossing van veiligheidsproblemen. Het doel is dat Sint Maarten een voldoende score behaalt en daarmee aantoont dat het district de veiligheidsnormen daadwerkelijk heeft toegepast (ICAO-bijlage 1-19)
- *Uitvoering en uitvoering van het gezamenlijke inspectieprogramma.* Het gezamenlijke inspectieprogramma is gebaseerd op het MOU voor samenwerking dat door de landen in het Koninkrijk is ondertekend over de uitwisseling van technische deskundigen. De technische deskundige moet assistentie verlenen bij het toezicht op de luchthaven, de luchthaveninspectie, inspecties van buitenlandse luchtvaartuigen en gevaarlijke goederen.
- *Opnieuw verkrijgen van de FAA IASA CAT 1-status voor de burgerluchtvaart.* In 2011 heeft de federale luchtvaartadministratie een audit uitgevoerd, waardoor Sint Maarten en Curaçao zijn gedegradeerd tot categorie 2. Deze verlaging betekent dat de landen de acht (8) kritieke elementen van een systeem voor toezicht op de veiligheid van de luchtvaart, die verband houden met de ICAO-bijlagen 1 Personeelsvergunningen, 6 Vluchtuitvoeringen en 8 Luchtwaardigheid, niet adequaat hebben geïmplementeerd.
- *Seabury Licensing System (eAuthority)*  
Seabury is een digitale database voor licenties waarin alle licenties en certificaten worden geüpload en opgeslagen. Het huidige Seabury-systeem bestaat uit vier modules: Aircraft, Oversight, Mobile Inspector en SSP. Het voorstel is om het Seabury-systeem te actualiseren en er een vergunningsmodule in op te nemen, die examens afgeeft aan luchtvaartpersoneel (piloten, luchtverkeersleiders).







Thema	Doelstelling	Omschrijving	Link naar landenpakket	Trustfund	Landspakket EU	Landsbegroting	Begrotingspost	Cost Center	Projectcode
B. Kosten en effectiviteit publieke sector	1) de doelmatigheid van de publieke sector verhogen door een verlaging van de public wage bill (in lijn met het Caribisch gemiddelde; 2) van 10 procent van het BBP en het terugdringen van de kosten van de publieke sector in algemene zin; 3) het verhogen van de kwaliteit en de effectiviteit (inclusief uitvoeringskracht) van de publieke sector.	Completion of QMS ( Quality Management System				70,000.00	43000	8210	
		Launching of the E-Authority system( Electronic safety oversight system ) Euro 39,900.00				85,386.00	43493	8260	
E. Economische hervormingen	1)het realiseren van een weerbare en veerkrachtige economie, 2) het realiseren van een robuust sociaal zekerheidsstelsel, dat de prikkels op de juiste plek legt	Port Community System (PCS) to facilitate the maximum price system.				100,000.00	43403	8021	
		Increasing Stayover visitors by marketing initiatives & sales activities to achieve such increase in market share				7,250,000.00	43516	8240	80001, 80002, 80003, 80004, 80005, 80029, 80030, 80031, 43505, 80010
		Facilitate the return of Cruise Tourism, in as much as within our control and/or authority				920,000.00	43516	8240	80024
		Stimulate the Development of Micro, Small & Medium Enterprises (i.e. MSME's)	E.6			140,000.00	44301	8270	80044
		Designation of Investment promotion agency	E.6			49,125.00	43489	8021	80034
						180,000.00	44301	8270	80032, 80008
H. Versterken rechtstaat	Een bijdrag leveren aan de versterking v/d rechtsstaat, door in ieder geval in te zetten op het versterken van het grenstoezicht, de aanpak van financieel-economische criminaliteit en het verbeteren van het detentiewezen	Establishment of the Gaming Control Board (GCB)	H.2			250,000.00	44301	8270	80037
		Population Census				1,200,000.00	43506	8250	
		Data Collection- National Account Survey (NAS), Tourism Exit Survey and Consumer Price Index (CPI).				150,000.00	43505	8250	
						10,394,511.00			



## 2.7 Ministerie van Volkshuisvesting Ruimtelijke ordening Milieu en Infrastructuur

### Beleidsprioriteiten

#### Openbare wegen, riolering en waterafvoer

##### Sectie Projectcoördinatie

- Front Street Reparaties: reparaties zijn al in 2021 begonnen en zullen verder gaan in 2022
- Grond verwerven voor de bouw van begraafplaatsen. Het laatste overgebleven stuk land op de begraafplaats Cul-de-Sac wordt gebruikt voor de bouw van gewelven.
- Afwateringsproject Beacon Hill(Beheer van de afwatering). De ingang van de wijk Beacon Hill moet worden voorzien van een afwateringssysteem om overstromingen op de hoofdweg te voorkomen.
- Afwateringsproject Sucker Garden Road(Beheer van de waterafvoer). Net als bij het project voor Beacon Hill zal dit afwateringsproject het regenwater van de Sucker Garden-weg naar het Rolandus-kanaal leiden
- Verkeersmarkeringsprogramma (openbare wegen). Wegmarkering/lijnen conform NEN-EN 1790:2019 worden geplaatst op belangrijke kruispunten.
- Reparatie/vervanging vangrails (openbare wegen). De beschadigde vangrails vervangen en het plaatsen van nieuwe vangrails op plaatsen zoals gevaarlijke bochten.
- Modernisering van VROMI Yard. Het bouwen van faciliteiten om de zware apparatuur voor schoonmaak en onderhoud behoorlijk te huisvesten.
- Afvalwateraansluitingen(uitbreiding van het afvalwaternetwerk). Nieuwe huishoudelijke en commerciële verbindingen in verschillende gebieden aanleggen.
- Sidewalk Hard Surface (openbare wegen). Vele gebieden rond het eiland en in de hoofdstad (langs Pondfill) die geen veilige trottoirs hebben.
- Straatverlichting, speciale voorzieningen (openbare wegen). Speciale voorzieningen die GEBE niet levert.
- Openbaar toilet bouw Mullet Bay. Het meest bezochte strand op het eiland door de lokale bevolking krijgt een speciale openbare toilet.

##### Sectie Contracten

- Onderhoudscontracten voor grote vrachtwagens (stortplaatswagens, zware installaties op stortplaatsen). Deze grote vuilniswagens (2x) en de zware apparatuur die via het trustfonds wordt verkregen (Loader, Bulldozer, Compactor) zijn van cruciaal belang voor het onderhoud en de optimale werking van het stortplaatsbeheer.
- Kleinere zware apparatuur reparatie en onderhoud. Ook andere zware apparatuur zoals Backhoe's, Crane Trucks en andere voertuigen moeten regelmatig worden onderhouden.



- (Toekomst) Openbare toiletten voor Mullet Bay: het meest bezochte strand dat momenteel geen openbare toiletten heeft. Deze toiletten zijn gepland voor 2022.

#### Sectie Operations

- Banden VROMI Dump Trucks
- Plaatsing verkeersborden
- Wrak verwijderen
- Asfalteren wegen en opknappen van wegen programma
- Straatnaam Plaatsing (openbare wegen). Straatnaamborden conform NEN 1772:2010 zullen in het hele land worden besteld en geplaatst. Veel van de bestaande tekens hebben schade opgelopen of zijn verdwenen.
- Programma voor het aanleggen en opknappen wegdek (openbare wegen)

Thema	Doelstelling	Omschrijving	Link naar landenpakket	Trustfund	Landspakket EU	Begroting	Begrotingspost	Cost Center	Project code
A. Financieel Beheer	Het beheersen en op orde krijgen van het financieel beer en het financieel toezicht vanuit de noodzaak om als overheid 'in control' te zijn	Emergency recovery project (ERP1)	A.5	79,510,000					
E. Economische hervormingen	1)het realiseren van een weerbare en veerkrachtige economie; 2) het realiseren van een robuust sociaal zekerheidsstelsel, dat de prikkels op de juiste plek legt	Connectivity and Resilience Improvement project (CRIP)		36,000,000					
		Emergency Debris management project (EDMP)							
		Emergency recovery project (ERP1)	A.5	19,850,000					
				99,360,000					



### 3. Concept Begroting Dienstjaar 2022

#### 3.1 Opbrengsten

Onderstaande tabel geeft de baten aan per inkomsten categorie voor 2022.

<b>BATEN (x NAf 1 mln.)</b>	<b>Real 2020</b>	<b>OB 2021</b>	<b>OB 2022</b>
Loonbelasting	124.8	138.6	138.9
Inkomstenbelasting	5.3	0.1	0.6
Belasting Bedrijfsomzetten	97.7	110.2	141.6
Winstbelasting	20.7	25.9	25.8
Motorrijtuigenbelasting	7.4	10.3	10.3
Logeerbelasting	2.5	2.0	2.5
Verhuurautobelasting	0.4	0.3	0.5
Time Share Fee	1.0	1.2	1.3
Overdrachtsbelasting	7.5	7.2	11.0
Overige Belastingen	1.0	2.3	1.6
Verhoging Fiscale compliance	0.0	0.0	0.0
Accijnzen	6.6	9.5	7.0
<b>Totaal Belastingen</b>	<b>274.8</b>	<b>307.5</b>	<b>341.1</b>
Bedrijfsvergunningen	0.9	7.7	7.7
Werkvergunningen	1.4	1.1	1.1
Bouwvergunningen	0.8	1.1	1.1
Restaurantvergunningen	2.9	0.0	2.9
Verblijfsvergunningen	2.0	1.9	2.0
<b>Totaal Vergunningen</b>	<b>8.0</b>	<b>11.8</b>	<b>14.8</b>
Bank License Fees	15.1	19.5	19.5
Concessie fees	6.4	10.5	10.5
BTP resultaat	0.0	1.5	1.5
BIE resultaat	0.0	0.0	0.0
Casino and Loterij Fees	4.9	4.9	4.9
Dividend Overheidsbedrijven	0.0	0.0	0.0
<b>Totaal fees en concessies</b>	<b>26.5</b>	<b>36.4</b>	<b>36.4</b>
Casino Controllers	2.2	2.2	2.2
Erfpacht	6.6	5.9	5.9
Overige baten	20.6	8.1	8.9
<b>Totaal overige baten</b>	<b>29.4</b>	<b>16.2</b>	<b>17.0</b>
<b>Totale baten</b>	<b>338.7</b>	<b>372.0</b>	<b>409.3</b>



## 3.2 Overheidsuitgaven

Tabel 2. Overheidsuitgaven per Ministerie (in miljoen NAf)

Gewone dienst kosten per ministerie (x NAf 1 mln)		Vermoedelijke realisatie 2020	Budget 2021	Budget 2022	Diff	Regel
<b>Land Sint Maarten totaal</b>	<b>15.3</b>	<b>483.6</b>	<b>612.9</b>	<b>533.5</b>	<b>-79.4</b>	<b>1</b>
41 Personeelskosten	0.3	205.3	196.2	210.2	14.0	2
40 Onvoorzien		0.0	5.7	3.0	-2.7	3
42 Afschrijvingskosten	-0.2	0.0	9.2	8.2	-1.0	4
43 Materiele kosten, goederen en diensten	4.7	106.0	150.1	153.9	3.8	5
43 Rechts en deskundig advies	7.0	1.9	6.5	7.2	0.7	5a
44 Overdrachten en subsidies	4.4	129.3	202.9	106.5	-96.4	6
45 Rente	0.4	12.7	11.6	12.2	0.6	7
47 Sociale voorzieningen	-2.3	25.3	26.4	28.0	1.6	8
48 Studietoelagen en toelagen	1.1	3.1	4.3	4.3	0.0	9
<b>Parlement en hoge colleges e.d.</b>	<b>2.6</b>	<b>16.0</b>	<b>23.3</b>	<b>25.5</b>	<b>2.2</b>	<b>10</b>
41 Personeelskosten	0.7	13.9	13.4	13.6	0.2	11
43 Materiele kosten, goederen en diensten	2.0	2.0	6.6	7.3	0.7	12
44 Overdrachten en subsidies	-0.1	0.1	3.3	4.6	1.3	13
<b>Ministerie van Algemene Zaken</b>	<b>-4.9</b>	<b>71.3</b>	<b>75.8</b>	<b>79.2</b>	<b>3.4</b>	<b>14</b>
41 Personeelskosten	-1.0	28.0	27.5	27.9	0.4	15
43 Materiele kosten, goederen en diensten	-2.2	24.4	24.9	28.1	3.2	16
43 Huren	-1.7	13.5	13.4	14.9	1.5	16a
44 Overdrachten en subsidies	0.0	5.4	10.0	8.3	-1.7	17
47 Sociale voorzieningen	0.0	0.0	0.0	0.0	0.0	18
<b>Ministerie van Financien</b>	<b>5.5</b>	<b>71.6</b>	<b>161.4</b>	<b>57.0</b>	<b>-104.4</b>	<b>19</b>
41 Personeelskosten	3.6	19.1	20.2	19.9	-0.3	20
40 Onvoorzien		0.0	5.7	3.0	-2.7	21
42 Afschrijvingskosten	-0.2	0.0	9.2	8.2	-1.0	22
43 Materiele kosten, goederen en diensten	1.8	8.7	15.2	13.2	-2.0	23
44 Overdrachten en subsidies	0.0	31.1	99.5	0.5	-99.0	24
45 Rente	0.4	12.7	11.6	12.2	0.6	25
<b>Ministerie van Justitie</b>	<b>-0.1</b>	<b>84.6</b>	<b>82.1</b>	<b>85.3</b>	<b>3.2</b>	<b>26</b>
41 Personeelskosten	-2.5	54.8	48.3	52.1	3.8	27
43 Materiele kosten, goederen en diensten	-0.4	15.8	18.9	17.2	-1.7	28
44 Overdrachten en subsidies	2.8	14.0	14.9	16.0	1.1	29
47 Sociale voorzieningen	0.4	0.0	0.0	0.0	0.0	30
<b>Ministerie van OCJS</b>	<b>6.4</b>	<b>114.3</b>	<b>118.4</b>	<b>122.3</b>	<b>3.9</b>	<b>31</b>
41 Personeelskosten	-0.3	23.9	26.8	26.7	-0.1	32
43 Materiele kosten, goederen en diensten	6.0	10.0	16.0	18.9	2.9	33
44 Overdrachten en subsidies	-0.3	77.3	71.3	72.4	1.1	34
47 Sociale voorzieningen	0.0	0.0	0.0	0.0	0.0	35
48 Studietoelagen en toelagen	1.1	3.1	4.3	4.3	0.0	36
<b>Ministerie van VSOA</b>	<b>-4.7</b>	<b>77.7</b>	<b>86.5</b>	<b>94.9</b>	<b>8.4</b>	<b>37</b>
41 Personeelskosten	-2.0	43.5	36.0	44.1	8.1	38
43 Materiele kosten, goederen en diensten	-0.5	8.1	22.7	21.1	-1.6	39
44 Overdrachten en subsidies	0.6	0.8	1.4	1.7	0.3	40
47 Sociale voorzieningen	-2.7	25.3	26.4	28.0	1.6	41
<b>Ministerie van TEZVT</b>	<b>5.1</b>	<b>16.3</b>	<b>25.8</b>	<b>28.8</b>	<b>3.0</b>	<b>42</b>
41 Personeelskosten	1.0	13.1	13.9	14.9	1.0	43
43 Materiele kosten, goederen en diensten	3.0	2.9	10.2	11.7	1.5	44
44 Overdrachten en subsidies	1.1	0.3	1.7	2.2	0.5	45
<b>Ministerie van VROMI</b>	<b>5.0</b>	<b>31.8</b>	<b>39.6</b>	<b>40.5</b>	<b>0.9</b>	<b>46</b>
41 Personeelskosten	0.9	9.0	10.1	11.0	0.9	47
43 Materiele kosten, goederen en diensten	3.8	22.5	28.7	28.7	0.0	48
44 Overdrachten en subsidies	0.3	0.3	0.8	0.8	0.0	49



### Regel 2,11,15,20,27,32,38,43 en 47 Personeelslasten

Het effect van de verlaging van de personeelskosten als gevolg van de voorwaarden die aan de steungelden waren verbonden hebben zich voortgezet in het dienstjaar 2022. De Ministeries waarbij de personeelslasten het meest zijn toegenomen zijn VSA en Justitie.

Personeelslasten per ministerie (x NAf 1 mln)					
	Vermoedelijke realisatie 2020	Budget 2021	Budget 2022	Diff	Reden verschil
Parlement en hoge colleges	13.9	13.4	13.6	0.2	
AZ	28.0	27.5	27.9	0.4	
Financiën	19.1	20.2	19.9	-0.3	
Justitie	54.8	48.3	52.1	3.8	<ul style="list-style-type: none"> <li>➤ Onder Justitie is een bedrag opgenomen van 2.2 mln als retroactieve betaling voor de politie en douane enz.</li> <li>➤ Daarnaast is de subsidie ter waarde van 1.2 mln voor de nieuwe recruits bij douane en politie komen te vervallen</li> <li>➤ 1.5 aan vacatures</li> <li>➤ Daarentegen zijn de kosten voor overtime verlaagd met ongeveer 2 mln</li> </ul>
OCJS	23.9	26.8	26.7	-0.1	
VSA <sup>8</sup>	43.5	36.0	44.1	8.1	Toename kosten heeft betrekking op de aangepaste begroting van 7.9 mln voor toegenomen OZR
TEZVT	13.1	13.9	14.9	1.0	
VRMI	9.0	10.1	11.0	0.9	
<b>Totaal</b>	<b>205.3</b>	<b>196.2</b>	<b>210.2</b>	<b>14.0</b>	

<sup>8</sup> Totale personeelslasten onder VSA zijn inclusief verzekeringslasten voor ambtenaren(OZR)



In 2022 is er besloten om per Ministerie, 5 vacatures te budgetteren met enkele uitzonderingen. Zie onderstaande tabel.

Vacatures per Ministerie			
	Vacatures	Budgeted amount	Opmerkingen
Parlement	12	1.368.869	
AZ	5	547.535	
FIN	10	915.774	De additionele vacatures hebben betrekking op de belastingdienst. onderdeel van de landpaketten.
JUS	13	1.500.507	De additionele vacatures hebben betrekking MOT/Landsrecherche / HvB.
OCJS	10	692.455	De additionele vacatures hebben betrekking op het openbare onderwijs
VSA	7	311.122	2 vacatures hebben betrekking op de dienst Ambulance dat altijd op volledige capaciteit wordt begroot om de geleverde service te waarborgen
TZVT	5	425.699	
VROMI	7	720.628	
<b>Totaal</b>	<b>69</b>	<b>6.482.589</b>	

**Regel 16 Materiele kosten AZ:** Toename huur (+1.5), toename kosten SLA's (+1.3)

**Regel 17 Overdrachten en subsidies AZ:** Subsidie tijdelijke overbrugging PSS (-1)

**Regel 24 Subsidiëring:** Verlaagd met 99 mln doordat de payrollondersteuning vanaf september 2021 is komen te vervallen en niet is opgenomen in 2022.

**Regel 29 Overdrachten Justitie:** Einde OVG (+0.4), Toename Subsidie (+0.7)

**Regel 33 Materiele kosten:** Toename diverse projecten (+1.5), toename verzekeringen (+1.1)

**Regel 34 Overdrachten Subsidies OCJS:** Toename Subsidies (+1),

**Regel 41 Sociale voorziening:** Toename Onderstand (+1.5)

**Regel 44 Materiel kosten TEZVT:** Toename gelden voor onderzoeken statistiekbureau (+0.8)





### 3.3 Kapitaaldienst

Voor het boekjaar 2021 werd door Nederland opnieuw niet ingestemd met een kapitaaldienstlening. Ondanks de urgentie van de investeringen moeten deze worden uitgesteld tot het moment waarop deze lening wel mogelijk is. Er is daarom voor gekozen om een aantal investeringen die voor 2021 gepland stonden door te schuiven naar 2022.

AN111			Dwellings	350,000.00
<b>AN1121</b>	<b>Non-residential buildings</b>	<b>18,131,000.00</b>		
AN1122	Other Structures	3,145,000.00		
AN1123	Land Improvements	7,300,000.00		
AN1131	AN1131	3,351,700.00		
AN1132	ICT equipment	10,775,000.00		
AN1139	Other Equipment	3,189,160.00		
AN1171	Research and development			
AN11731	Computer Software	26,533,900.00		
AN1222	Other work-in-progress	400,000.00		
Total		73,175,760.00		

De grootste bedragen voor Kapitaalinvesteringen zijn te vinden onder SNA-code AN1121, AN1123, AN1132, AN1139, AN1171, en AN11731. In onderstaande tabellen zullen, per SNA code, de grootste investeringen (groter of gelijk aan Naf 1 mln) worden toegelicht.

SNA-code AN1121 Non-residential buildings (bedrag in Naf)			
Completion Prins Willem Alexander School	2.400.000	De Prins Willem Alexander School is momenteel in aanbouw. De bouw is tijdelijk stilgelegd door o.a. het volledig benutten van aanwezige gelden. Er wordt verwacht dat er ongeveer nog 2.4 mln nodig is om het gebouw af te maken.	G.1 landspakket
Nieuw gebouw Parlement	10.000.000	Momenteel wordt er op jaarbasis Naf 1.7 mln betaald aan huurkosten. Dus het is voordeliger om een gebouw van 10 mln aan te schaffen.	



Phase 2_ Nieuwe Gevangenis	31.500.000	Er is een afspraak met Unops en Nederland dat Sint Maarten 50% van de totale kosten op zich zal nemen voor het bouwen van de gevangenis	H.21 landspakket
----------------------------	------------	---	------------------

Op basis van de huidige bouwkundige staat van de gevangenis en de beperkte capaciteit om personen te detineren, is men tot de conclusie gekomen dat de Pointe Blanche Strafgevangenis en Huis van Bewaring vervangen moet worden door een nieuw te bouwen gevangenis en dat er geen doorslaggevende argumenten aan te dragen zijn die zich hiertegen verzetten.

In juli 2020, is er contact met de United Nations Office for Project Services (UNOPS) opgenomen en zijn de gesprekken hervat. De discussies spitsten zich toe op de specifieke behoeften van het gevangeniswezen op Sint Maarten, de kritieke aspecten van de justitiële keten en de stappen die moeten worden genomen om een nieuwe gevangenis te bouwen. Sinds December 2020 heeft het ministerie van Binnenlandse Zaken en Koninkrijksrelaties (BZK) zich, mede n.a.v. een officieel verzoek van oktober 2020 aan Staatsecretaris Knops om samenwerking ter verbetering van de detentiesituatie op Sint Maarten en zijn positieve reactie op dit verzoek, toegevoegd aan de gesprekken met UNOPS. De Staatsecretaris heeft hier eerder zijn bereid voor uitgesproken en kenbaar gemaakt mogelijkheden te bezien om een deel van een vooronderzoek te willen financieren. Het landspakket dat Nederland met Sint Maarten in december 2020 is overeengekomen bevat de maatregelen voor de lange en korte termijn die Sint Maarten dient door te voeren als voorwaarde voor toekomstige geldleningen/liquiditeitssteun. Maatregel H.21 in het bijzonder ziet er op dat 'Sint Maarten met Nederland UNOPS de opdracht geven tot een vooronderzoek om te komen tot een lange termijn plan voor de detentiesituatie op Sint Maarten'. Inmiddels is bekend dat voor de financiering van een nieuw te bouwen gevangenis door Nederland een bedrag van EURO 20.000.000. (Twintig miljoen euro) beschikbaar wordt gemaakt. Het totale bedrag dat in UNOPS' zijn 'Rule of Law Infrastructure proposal' (voorstel) is opgenomen bedraagt US\$ 39.543.599 (Negenendertig miljoen vijfhonderddrieënveertigduizend vijfhonderdnegenennegentig dollar). Dit bedrag minus het totale bedrag dat Nederland bijdraagt US\$ 23.000.000 (in EURO 20.000.000) is US\$ 16.543.599 (Zestien miljoen vijfhonderddrieënveertigduizend vijfhonderdnegenennegentig dollar).

US\$ 16.543.599 is het bedrag dat Sint Maarten o.b.v. de raming uit het UNOPS voorstel zelf dient bij te dragen. Hierbij is geen rekening gehouden met meerkosten en exploitatiekosten.

SNA-code AN1123 Land Improvements (bedrag in NAF)			
Ring Road fase 1	5.000.000	Het verbeteren van de doorstroom van het verkeer binnen de hoofdstad van Sint Maarten, Philipsburg, staat centraal in het "Ring Road" project fase 1	



Hard Surfacing Dirt Roads (Concrete/ Asphalt)	3.000.000	Verharden wegdek van diverse bestaande wegen.	
---	-----------	---	--

SNA-code AN1132 ICT equipment (bedrag in Naf)			
Hard & Software (incl. ICT-middelen voor)	1.750.000	Op dit moment heeft ICT geen materiaal om obsoleete materiaal te vervangen. Met het opstarten van de E-governance project moet de afdeling de juiste apparatuur hebben. Ook heeft COVID ervoor gezorgd dat de behoefte voor thuiswerken is enorm toegenomen, om dit mogelijk te maken moeten er diverse investeringen plaatsvinden.	

SNA-code AN1139 Other Equipment (bedrag in Naf)			
Sirenes	1.240.000	Het plaatsen van sirenes op belangrijke locaties is essentieel om het publiek te waarschuwen bij een ramp. Tijdens orkaan Irma waren verschillende sirenes beschadigd en moeten worden vervangen. Dit vormt onderdeel van onze disaster risk management beleid	A.5 landspakket
Weerradar	1.500.000	Onder het Interreg Carribes programma gesponserd door het EU is besloten om voor Saint Martin en Sint Maarten een Weerradar aan te schaffen. Het grootste gedeelte van het project wordt door de EU gefinancierd. Sint Maarten moet echter een bijdrage leveren van 25% van de totale kosten.	



**SNA-code AN1171 Research and Development (bedrag in NAF)**

Project verbetering Financieel beheer	10.000.000	Het ministerie stelt zich verder tot doel om de dienstverlening aan de. Om dit te bereiken is verdere integratie van de administraties een voorwaarde evenals een solide en stabiele voorzieningen op gebied van utiliteit en ICT. Dit houdt voor Financiën in dat planning, organisatie en coördinatie van financiële processen over de volle breedte van de overheid moeten worden verbeterd	A.1 landspakket
--	------------	--	-----------------

**SNA-code AN11731 Computer software (bedrag in NAF)**

Health information system	1.300.000	Management system om op hoofdlijnen informatieve te vergaren met betrekking tot onze gezondheidsstelsel. Dit zal ervoor zorgen dat er betere beleidsvoornemens en maatregelen genomen kunnen worden.	F.2 landspakket
Project Herstructurering Belastingdienst	22.000.000	Aanschaf van een volledig nieuw ITsysteem met klantvriendelijker mogelijkheden voor belastingplichtigen. Het IT-systeem zal zorg dragen voor de integratie van de Inspectie en de Ontvanger diensten qua werkprocessen, en geïntegreerd bestanden van belastingplichtige gegevens. Beschikbaar stellen van portalen voor belastingaangiften en – betalingen, waardoor de belastingplichtige meer efficiënt zijn/haar belastingplicht kunt nakomen en de Belasting Dienst haar bestanden beter kan beheren.	C.4 landspakket



--	--	--	--

Verder zijn er onder leningen een bedrag van Naf 301.2 mln opgenomen aan aflossingen en Naf 5.2 mln aan verstrekte studieleningen. De aflossingen hebben allemaal betrekking op de 7 tranches die reeds zijn ontvangen als liquiditeitssteun vanuit Nederland. Al deze leningen moeten in de loop van 2022 worden afgelost. Daarnaast is er een bedrag van ongeveer Naf 32 mln (EUR 15 mln) als kapitaalinkomsten opgenomen dat betrekking heeft op gelden die het land moet ontvangen, via het TWO, voor Financieel Beheer en voor de herstructurering Belastingdienst.

### 3.4 Leningenoverzicht

<b>Beknopte Leningen Overzicht (bedrag in Naf)</b>			
<i>Beginstand leningen per begin januari 2022</i>			<i>1.080.157.248</i>
	Refinancing bestaande Liquiditeitsleningen	292.400.000	
	Liquiditeitslening 2022	124.141.630	
	Loan for Capital Expenditures	67.590.020	
<i>Benodigde lening voor geheel 2022</i>			<i>484.131.650</i>
<b>Totaal aan Leningen</b>			<b>1.564.288.898</b>
<i>Aflossingen voor 2022</i>			<i>-301.190.516</i>
<b>-30Eindstand leningen per eind december 2022</b>			<b>1.263.089.382</b>

Zoals eerder vermeld moeten de 7 tranches die in voorgaande jaren zijn ontvangen aan liquiditeitssteun in 2022 worden afgelost. Gezien de financiële situatie dat het land zich momenteel nog in bevindt zal worden gekeken naar de mogelijkheid om deze leningen te herfinancieren of kwijt te schelden.



Verder zal er om de kapitaaldienst te kunnen financieren een lening moeten worden afgesloten ter waarde van NAf 65.8 mln, en zal er opnieuw liquiditeitsteun moeten worden aangevraagd ter dekking van het verwachte begrotingstekort van NAf 124.1 mln.

### 3.5 Overheidsbedrijven

De negatieve effecten van de COVID-19-crisis hadden ook een effect op de financiële situatie van overheidsbedrijven. In 2020 moesten ze ook hun reserves gebruiken en waren er over de hele linie negatieve resultaten. De negatieve resultaten van de afgelopen tijd zullen naar verwachting geen direct effect hebben op de werking van de overheid. Waar mogelijk hebben overheidsentiteiten ook kostenbesparingen doorgevoerd om de schokken als gevolg van COVID19 op te vangen en zijn maatregelen genomen om de verslechterde liquiditeitsposities te verbeteren. De belangrijkste overheidsentiteiten worden hieronder kort besproken.

1. GEBE: De financiële situatie bij GEBE is momenteel nog steeds goed. Geen onmiddellijke zorgen over liquiditeitspositie en solvabiliteit. Naar verwachting zal in 2020 een positief resultaat worden behaald. Voor 2021 worden de opties voor het afsluiten van een nieuwe lening voor kapitaalinvesteringen en het versterken van de cashflow onderzocht.
2. TELEM: Vanaf juli 2020 kon Telem een nieuwe lening afsluiten om de cashflow te versterken en kapitaalinvesteringen te financieren. In 2020 betaalde de overheid ook een groot deel van haar betalingsachterstand aan Telem. Deze ontwikkelingen hebben geresulteerd in een verbetering van de liquiditeitspositie van de ondernemingen. De overheid zal de ontwikkelingen in 2021 en 2022 op de voet blijven volgen.
3. HARBOR: Het voorlopige resultaat voor 2020 was minder negatief dan aanvankelijk verwacht werd als gevolg van kostenbesparingen en betere doorvoer- en brandstofinkomsten. De verwachting is dat de liquiditeit in 2021 snel zal dalen en dat de beschikbare reserves zullen moeten worden opgebruikt. De haven is in onderhandeling met de Obligatiehouders om de betaling van terugbetalingen en rente uit te stellen, wat de cashflow op korte termijn ten goede komt. Volledig herstel wordt momenteel verwacht in 2023.
4. WINAIR: De luchtvaartindustrie heeft zeer grote klappen gekregen tijdens de huidige COVID-19-crisis. Eind 2020 kon Winair echter een lening van 3 miljoen dollar bij Nederland afsluiten om de cashflow te versterken en de lopende kosten te kunnen betalen. Zonder deze lening zou 2021 een bijzonder moeilijk, zo niet onmogelijk, jaar zijn geweest om te overbruggen. De verwachting is dat de ontvangen lening voldoende zal zijn om 2021 te overleven. Wat de risico's voor de overheid zijn voor 2022 zijn op dit moment niet zichtbaar.
5. PJIA: Voorlopige resultaten voor 2020 laten een groot negatief resultaat zien en ook voor



2021 wordt een negatief resultaat verwacht. De verwachting is echter niet dat dit directe risico's voor de overheid met zich meebrengt mede gezien de opbouwreserves door PJIA. Als gevolg van inflatie kan aanvullende financiering nodig zijn door een mogelijke lening of donatie van de Wereldbank en/of de Europese Investeringsbank voor het wederopbouwproject voor de luchthaven. Risico blijft dat de luchthaven, bij tegenvallende economische ontwikkelingen, een lening nodig kan hebben voor operationele doeleinden.

6. POST NV: De financiële situatie bij POST NV is momenteel nog niet helemaal naar behoren. Ze zijn bezig om diverse maatregelen te implementeren om de financiële situatie te verbeteren. Op dit moment is het nog niet zichtbaar wat de impact zal zijn van de nog te implementeren maatregelen.



**Council of Advice**  
**Raad van Advies**

*Strengthening Our Democracy*

Aan Zijne Excellentie de Gouverneur van Sint Maarten  
Drs. E.B. Holiday  
Falcon Drive # 3  
Harbour View  
Sint Maarten

KABINET VAN DE GOUVERNEUR  
VAN SINT MAARTEN  
NOV 10 2021  
Volgno: **LV-21/0009**  
Doorgezonden:  
Dossier: **A**

RvA no. SM/08-21-LV

Onderwerp: Ontwerp van Landsverordening tot vaststelling van de begroting van het land Sint Maarten voor het dienstjaar 2022 (Landsverordening begroting 2022). Uw volgnummer: LV-21/0009.

Advies: Met verwijzing naar uw adviesverzoek d.d. 26 oktober 2021 om het oordeel van de Raad van Advies inzake bovengenoemd onderwerp en de behandeling en vaststelling hiervan in de vergadering van de Raad d.d. 9 november 2021, bericht de Raad u als volgt.

De ontwerp-landsverordening tot vaststelling van de begroting van het land Sint Maarten voor het dienstjaar 2022 (Landsverordening begroting 2022) strekt volgens de considerans ertoe de begroting van het Land voor het dienstjaar 2022 vast te stellen met inachtneming van artikel 100, eerste lid, van de Staatsregeling van Sint Maarten.

Bestudering van het onderhavige ontwerp en de bijbehorende memorie van toelichting geeft de Raad aanleiding tot het maken van de navolgende opmerkingen.

#### **I. Algemeen**

##### **1. Naleving van de Rijkswet financieel toezicht Curaçao en Sint Maarten**

###### **a. Artikelen 15 en 25 Rft**

De begroting moet in beginsel sluitend zijn.<sup>1</sup> De onderhavige begroting laat een tekort zien van NAf 127.785.630. Vanwege de coronacrisis en daarvoor orkaan Irma is sprake van bijzondere omstandigheden waardoor beroep kan worden gedaan op de procedure uit artikel 25 Rijkswet financieel toezicht Curaçao en Sint Maarten (hierna: Rft). Daarmee bestaat de mogelijkheid om rechtmatig af te wijken van de begrotingsnormen die voortvloeien uit artikel 15 Rft.

In het ontwerp wordt behoudens vergissing niet nadrukkelijk aangegeven dat een beslissing is genomen door de rijksministerraad (hierna: RMR) ten aanzien van voornoemde afwijking. In het voorwoord bij de toelichting op de begroting wordt hooguit erkend dat een verzoek zal moeten worden ingediend.

<sup>1</sup> Artikel 15, eerste lid, Rijkswet financieel toezicht Curaçao en Sint Maarten jo. artikel 100, tweede lid, Staatsregeling.





De Raad adviseert om dit aspect standaard in de toelichting bij de begroting op te nemen wanneer dat aan de orde is.

Zonder nadrukkelijke instemming van de RMR in de zin van artikel 25 Rft, moet onder voorbehoud op dit punt tot strijdigheid met de Rft worden geconcludeerd. De Raad vraagt hiermee rekening te houden.

b. *Artikel 11 Rft*

Verder ontbreekt aan het begrotingsdossier zoals dat aan de Raad is voorgelegd het zogenaamde 'artikel 11-advies' van het College financieel toezicht (hierna: Cft).<sup>2</sup> Navraag door de Raad wijst uit dat dit proces gaande is en dat het Cft het adviesverzoek aangaande de begroting 2022 evenals de Raad op 27 oktober 2021 heeft ontvangen.

De Raad wijst erop dat ook dit advies deel zou moeten uitmaken van het begrotingsdossier zoals dat ter advisering aan de Raad wordt aangeboden. Zonder dit advies wordt de rol van de Raad als 'laatste' adviseur ondermijnd en zou dit in de praktijk tot vertraging kunnen leiden omdat de Raad dan pas officieel tot behandeling zou kunnen overgaan op het moment dat het Cft-advies aan hem beschikbaar wordt gesteld.

Bovendien wordt op deze wijze het risico gelopen dat naar aanleiding van het Cft-advies (ingrijpende) wijzigingen in de begroting moeten worden aangebracht, waardoor de versie die (voortijdig) aan de Raad is aangeboden moet worden geacht niet meer actueel te zijn. Dat levert eveneens inefficiënties en vertragingen op. De kans dat dit zich in het onderhavige geval zal voordoen, lijkt uit contact met het Cft zeer aannemelijk.

De Raad is nu bij wijze van uitzondering overgegaan tot behandeling van het begrotingsdossier, maar benadrukt dat in het vervolg zwaarder zal worden getild aan bovenstaande voorwaarde.

De Raad vraagt hiermee rekening te houden.

2. Naleving van de Staatsregeling

De begroting moet formeel vóór 1 september van het jaar voorafgaande aan het jaar waarop zij betrekking heeft worden ingediend bij de Staten.<sup>3</sup> Reden hiervoor is onder meer om de Staten voldoende tijd te gunnen om de begroting goed te keuren, voordat het jaar waarop zij betrekking heeft aanvangt.<sup>4</sup>

De onderhavige ontwerpbegroting is op 27 oktober 2021 ontvangen door de Raad. Daarmee is de formele aanleverdatum bij de Staten van 1 september 2021 overschreden. Ten aanzien van de tijdigheid van het ontwerp is sprake van strijdigheid met de Staatsregeling.<sup>5</sup>

<sup>2</sup> Artikel 11 Rijkswet financieel toezicht.

<sup>3</sup> Artikel 100, derde lid, Staatsregeling.

<sup>4</sup> Artikel 16, eerste lid, Comptabiliteitslandsverordening.

<sup>5</sup> Bovendien moet rekening gehouden worden met het voorschrift om vóór 15 december een door de Staten goedgekeurde begroting aan het Cft aan te bieden conform art. 14, eerste lid, Rijkswet financieel toezicht Curaçao en Sint Maarten.



NB: In zijn advies over de ontwerpbegrotingslandsverordening 2017<sup>6</sup> heeft de Raad reeds gewezen op het feit dat artikel 38 van de Comptabiliteitslandsverordening (hierna: Clv) een andere deadline stelt dan artikel 100, derde lid, Staatsregeling, voor het indienen van de begroting bij de Staten, te weten de tweede dinsdag van september. Deze discrepantie vraagt om een wetgevende ingreep maar heeft hier geen invloed op de getrokken conclusie.

De Raad vraagt hiermee rekening te houden.

### 3. Naleving van de Comptabiliteitslandsverordening

In het begrotingsdossier 2022 is ten opzichte van het begrotingsdossier 2021 een duidelijke verbetering te bemerken waar het gaat om de naleving van de Clv.<sup>7</sup> Dat geldt in het bijzonder voor de samenstelling en de toelichting van het dossier, waarbij op onderdelen ook een duidelijke koppeling is gemaakt naar het Landspakket van Sint Maarten.<sup>8</sup>

Een aspect dat in toekomstige begrotingen nog extra inspanning behoeft, is het opstellen van een meerjarenbegroting van de baten en de lasten van het Land voor tenminste drie jaren volgende op het dienstjaar waar de begroting op ziet.<sup>9</sup> De naleving van de Clv is op dit punt, los gezien van de wel uitgewerkte meerjarenprognose, zoals dat ook door Financiën wordt erkend,<sup>10</sup> nog niet op orde.

Een ander aspect waarbij verdere aanscherping van de toelichting (in dit geval op de kapitaaldienst) mogelijk is, ziet bijvoorbeeld op de vermelding van de verwachte levensduur van de zaken waarin wordt geïnvesteerd, en de vermelding van het dienstjaar waarop de rente- en afschrijvingslasten voor het eerst zullen drukken, inclusief de omvang daarvan.<sup>11</sup>

De Raad vraagt hiervoor de aandacht.

## II. Inhoudelijk

### 1. Artikel 2 ontwerp

In artikel 2, eerste lid, is niet duidelijk waarom het bedrag van de begrote lopende uitgaven ad NAf 535.533.900,- afwijkt van het totaal bedrag aan begrote uitgaven in de recapitulatiestaat<sup>12</sup> ad NAf 536,498,664. In artikel 2, tweede lid, is niet duidelijk waarom het bedrag van de begrote inkomsten ad NAf 375.927.708,- afwijkt van het totaal bedrag aan begrote inkomsten in de recapitulatiestaat ad NAf 408,713,034. Vermoedelijk moeten de bedragen in artikel 2 van het ontwerp aangepast worden.

<sup>6</sup> RvA no. SM/10-16-LV.

<sup>7</sup> In het bijzonder hoofdstuk 2 van de Comptabiliteitslandsverordening.

<sup>8</sup> Artikel 14 en 15 Comptabiliteitslandsverordening.

<sup>9</sup> Artikel 13 Comptabiliteitslandsverordening.

<sup>10</sup> Pagina 2 Toelichtingenboek.

<sup>11</sup> Artikel 14, vierde lid, onderdelen c en d, jo vijfde lid, Comptabiliteitslandsverordening.

<sup>12</sup> Pagina 36 Getallenboek.



De Raad vraagt hiermee rekening te houden.

2. Uitschieters: gewone dienst uitgaven (niet limitatief)<sup>13</sup>

**Parlement, Hoge Colleges en Bijzondere Entiteiten**

a. *Kostenplaats 2020*

De begrote uitgaven op de gewone dienst voor de materiele kosten van het Parlement stijgt fors (121%) ten opzichte van de voorgaande begroting. De concrete aanleiding voor deze stijging is niet af te leiden uit het toelichtingenboek. De Raad adviseert om de reden voor deze stijging inzichtelijker te maken indien daartoe specifieke factoren zijn aan te wijzen.

b. *Grootboekrekening 41204*

De begrote uitgaven op de gewone dienst voor reis- en verblijfskosten stijgt fors (255.68%) ten opzichte van de voorgaande begroting. Mogelijk heeft dat te maken met de steeds versoepelende reisrestricties als gevolg van de coronacrisis. De Raad adviseert om het reis- en verblijfskostenbudget af te zetten tegen het pre-corona budget en hier desnoods een nadere toelichting op te geven.

**Ministerie van Algemene Zaken**

a. *Grootboekrekening 43411*

De begrote uitgaven op de gewone dienst voor dienst- en werkkleding en uitrusting binnen het Ministerie van Algemene Zaken stijgt fors (574.76%) ten opzichte van de voorgaande begroting. De directe aanleiding voor deze forse stijging is niet af te leiden uit de toelichting. De Raad adviseert om de toelichting dienaangaande aan te vullen.

b. *Grootboekrekening 43419*

De begrote uitgaven op de gewone dienst voor diverse specifieke gebruiksgoederen binnen het Ministerie van Algemene Zaken stijgt fors (143.74%) ten opzichte van de voorgaande begroting. De directe aanleiding voor deze forse stijging is niet af te leiden uit de toelichting. De Raad adviseert om de toelichting dienaangaande aan te vullen.

c. *Grootboekrekening 43451*

De begrote uitgaven op de gewone dienst voor de verzekering van voertuigen binnen het Ministerie van Algemene Zaken stijgt fors (109.81%) ten opzichte van de voorgaande begroting. Dat heeft vermoedelijk te maken met de uitbreiding van het wagenpark in 2021. Dit behoeft evenwel toelichting.

<sup>13</sup> In het bijzonder is gekeken naar posten die tenminste een verdubbeling laten zien ten opzichte van de voorgaande begroting en die waarmee een 'substantieel' bedrag is gepaard.



d. *Kostenplaats 3107*

Het in stand houden van de 'Parkeerplaats' drukt met een kleine NAf 100,000 op de begroting en heeft nagenoeg geheel betrekking op personeelskosten. De Raad heeft geen corresponderende batenpost kunnen identificeren waaruit de opbrengsten van het exploiteren van de parkeerplaats blijkt. Voor zover de Raad bekend wordt er momenteel bij gebruikers ook geen parkeertarief in rekening gebracht. Daarmee wordt mogelijk voorbijgegaan aan een potentiële belangrijke inkomstenbron, terwijl er wel sprake is van (structurele) lasten. De Raad vraagt hiervoor de aandacht.

**Ministerie van Justitie**

a. *Kostenplaats 5201*

De begrote uitgaven op de gewone dienst voor de overige loonkosten van het Korps Politie Sint Maarten stijgt fors (121.55%) ten opzichte van de voorgaande begroting. Gelet op het begrote bedrag moet een koppeling gemaakt worden naar grootboekrekening 41039 welke hieronder onder c zal worden besproken.

b. *Kostenplaats 5205*

Het is de Raad niet duidelijk waarom er een negatief bedrag aan begrote uitgaven was opgenomen in de begroting 2021 ten aanzien van de overige loonkosten bij de Douane. Dit vraagt om een nadere toelichting.

c. *Grootboekrekening 41039*

De begrote uitgaven op de gewone dienst voor retroactieve uitkeringen binnen het Ministerie van Justitie stijgt zeer fors (639.44%) ten opzichte van de voorgaande begroting. Dit valt volgens de toelichting binnen 'Thema H' van het Landspakket Sint Maarten, welke ziet op het versterken van de rechtsstaat. Het begrote bedrag dat gereserveerd wordt voor retroactieve uitkeringen moet dan worden beoordeeld met inachtneming van het volgende:

*"In het belang van stabiliteit van de openbare orde en veiligheid worden tot nader orde geen bezuinigingen toegepast die de operationele uitvoeringscapaciteit binnen de meest vitale sectoren van de rechtsstaat (Politie, Douane, Landsrecherche, OM, Hof, Kustwacht, gevangeniswezen en de veiligheidsdienst) beperken."<sup>14</sup>*

Ondanks dat bovenstaande passage specifiek ziet op de operationele uitvoeringscapaciteit en de retroactieve betalingen vermoedelijk niet direct daaronder vallen, is dit volgens de Raad, gelezen in samenhang met de informatie uit de tabellen op pagina's 8, 26 en 55 van het toelichtingenboek, een voorbeeld van hoe een aanzienlijke (incidentele) verhoging van de begrote uitgaven in het getallenboek op volgbare wijze cijfermatig kan worden verantwoord in het toelichtingenboek. Dat zou overal waar relevant in het begrotingsdossier moeten worden toegepast, in elk geval waar het uitschieters betreft.

<sup>14</sup> Landspakket Sint Maarten, Uitvoeringsagenda 1 april – 30 juni 2021, p. 18.



De inhoudelijke toelichting met betrekking tot deze post zou desondanks ook hier uitgebreider kunnen zijn, bijvoorbeeld door in paragraaf 2.3 van het toelichtingenboek in de opsomming van projecten van het Ministerie van Justitie die zullen drukken op de begroting 2022 nader te omschrijven waar de retroactieve betalingen verband mee houden, wat de omvang van de doelgroep is en hoe de berekeningsgrondslag eruitziet.<sup>15</sup>

Verder is, door de zeer algemene omschrijving 'versterken van de rechtsstaat' onduidelijk of de retroactieve betalingen op enigerlei wijze ook verband houden met de nieuw in te voeren functieboeken Justitie, en zo niet, wat daar dan wel de financiële gevolgen van zullen zijn, die invloed zullen hebben op de begroting 2022.

De Raad vraagt hiervoor de aandacht.

d. *Grootboekrekening 43498*

De begrote uitgaven op de gewone dienst voor overige specifieke kosten gevangenis stijgen zeer fors (712.52%) ten opzichte van de voorgaande begroting. De concrete aanleiding voor deze stijging is niet af te leiden uit het toelichtingenboek. Dat geldt overigens wel met betrekking tot de kapitaaldienstinvesteringen die betrekking hebben op de gevangenis. De Raad adviseert om de reden voor deze stijging, anders dan met betrekking tot de kapitaalinvesteringen, inzichtelijker te maken.

***Ministerie van Onderwijs, Cultuur, Jeugd en Sport (Min. OCJS)***

a. *Kostenplaats 6140*

De begrote uitgaven op de gewone dienst voor overige loonkosten binnen de Afdeling Sportzaken van het Ministerie van Onderwijs, Cultuur, Jeugd en Sport stijgt explosief (4788.56%) ten opzichte van de voorgaande begroting. De concrete aanleiding voor deze stijging valt niet af te leiden uit het toelichtingenboek. De Raad adviseert om de reden voor deze stijging inzichtelijk te maken.

b. *Grootboekrekening 43450*

De begrote uitgaven op de gewone dienst voor de verzekering van gebouwen binnen het Ministerie van Onderwijs, Cultuur, Jeugd en Sport lijkt nu voor het eerst te worden begroot. Een nadere toelichting ten aanzien van het verzekeringsverleden van gebouwen zou kunnen bijdragen aan de beeldvorming ten aanzien van deze post en mogelijk de noodzaak van het huidige verzekeren.

c. *Grootboekrekening 43455*

De begrote uitgaven op de gewone dienst voor een talenten beurs binnen het Ministerie van Onderwijs, Cultuur, Jeugd en Sport stijgt fors (211.34%) ten opzichte van de voorgaande begroting. Een koppeling naar het Landspakket Sint Maarten lijkt niet aan de orde. Volgens de toelichting op pagina 37 is een

<sup>15</sup> Toelichtingenboek, p. 25.



bedrag van NAF 50,000 hiermee gepaard terwijl op pagina 16 van het getallenboek een bedrag van NAF 150,000 is begroot.

De Raad vraagt aandacht voor dit verschil.

d. *Grootboekrekening 43476*

De begrote uitgaven op de gewone dienst voor rechts- en ander deskundig advies binnen het Ministerie van Onderwijs, Cultuur, Jeugd en Sport stijgt fors (159.87%) ten opzichte van de voorgaande begroting. Dit houdt o.a. verband met 'Thema G' van het Landspakket Sint Maarten welke ziet op onderwijs. De kosten die in dit verband op de begroting drukken hebben samengevat betrekking op het verder ontwikkelen van wetgeving en beleid voor het onderwijs alsmede juridische bijstand bij de afwikkeling daarvan.

De vraag die in dit verband rijst, is wat de verhouding is, of zou moeten zijn, tussen het reserveren van extra middelen om meer (incidentele) 'externe' juridische capaciteit in te kunnen zetten versus het investeren in, en uitbouwen van, een (duurzame) 'interne' capaciteit.

Dit in ogenschouw nemende, zou de beleidsmatige onderbouwing ten aanzien van deze post uitgebreid kunnen worden.

De Raad vraagt hiervoor de aandacht.

**Ministerie van Toerisme, Economische Zaken, Vervoer en Telecommunicatie (Min. TEATT)**

a. *Kostenplaats 8010*

De begrote uitgaven op de gewone dienst voor overige loonkosten en totale materiele kosten binnen het kabinet van het Ministerie van Toerisme, Economische Zaken, Vervoer en Telecommunicatie laten een zeer forse stijging zien (1506.1% respectievelijk 101.56%) ten opzichte van de voorgaande begroting. Zonder een nadere toelichting, waarop de Raad bij deze aandringt, blijft een en ander echter onduidelijk.

b. *Kostenplaats 8250*

De begrote uitgaven op de gewone dienst voor materiele kosten bij het Statistiekbureau binnen het Ministerie van Toerisme, Economische Zaken, Vervoer en Telecommunicatie stijgt fors (119.86%) ten opzichte van de voorgaande begroting. Dit is gerelateerd aan grootboekrekening 43506 welke hieronder onder d zal worden besproken.

c. *Kostenplaats 8260*

De begrote uitgaven op de gewone dienst voor materiele kosten bij de Dienst lucht- en scheepvaart binnen het Ministerie van Toerisme, Economische Zaken, Vervoer en Telecommunicatie stijgt fors (183.19%) ten opzichte van de voorgaande begroting. De concrete aanleiding voor deze stijging is niet af te leiden uit het toelichtingenboek. De Raad adviseert om de reden voor deze stijging inzichtelijk te maken.



d. *Grootboekrekening 43506*

De begrote uitgaven op de gewone dienst voor Statistiek Onderzoek Specifiek binnen het Ministerie van Toerisme, Economische Zaken, Vervoer en Telecommunicatie stijgt fors (200%) ten opzichte van de voorgaande begroting. Dit houdt kennelijk verband met de geplande volkstelling in 2022 en behoeft, ongeacht de juistheid van de veronderstelling van de Raad, toelichting.

**Ministerie van Volkshuisvesting, Ruimtelijke Ordening, Milieu en Infrastructuur (Min. VROMI)**

a. *Grootboekrekening 41026*

De begrote uitgaven op de gewone dienst voor Gratificaties, extra periodiek etc. binnen het Ministerie van Volkshuisvesting, Ruimtelijke Ordening en Milieu stijgt zeer fors (4700%) ten opzichte van de voorgaande begroting. De concrete aanleiding voor deze stijging is niet af te leiden uit het toelichtingenboek. De Raad adviseert om de reden voor deze stijging inzichtelijk te maken.

b. *Grootboekrekening 43499*

De begrote uitgaven op de gewone dienst voor Overige Goederen en Diensten binnen het Ministerie van Volkshuisvesting, Ruimtelijke Ordening en Milieu stijgt fors (183.15%) ten opzichte van de voorgaande begroting. De concrete aanleiding voor deze stijging is niet eenvoudig af te leiden uit het toelichtingenboek. Er lijkt ten opzichte van de (vermoedelijke) werkelijke uitgaven in 2020 (te) conservatief te worden begroot.

c. *Grootboekrekening 43512*

De begrote uitgaven op de gewone dienst voor Calamiteiten bestrijding binnen het Ministerie van Volkshuisvesting, Ruimtelijke Ordening en Milieu wordt in tegenstelling tot 2021 nu wel weer begroot (100%). Een onderbouwing ten aanzien van het gereserveerde bedrag kan niet worden afgeleid uit het toelichtingenboek. Bovendien is het opmerkelijk dat het begrote bedrag ad Naf 684,211 op Naf 100,000 na identiek is aan de in 2021 begrote uitgaven voor koersverschillen onder grootboekrekening 43514. Tevens is het niet duidelijk waarom er in 2022 (opeens) geen verwachte uitgaven zijn voor koersverschillen. De Raad adviseert om het budget voor calamiteitenbestrijding en de vermeende verschuiving tussen de grootboekrekeningen 43514 en 43512 nader toe te lichten.

3. Uitschieter baten

De begrote ontvangsten voor de inkomstenbelasting stijgt fors (253.08%) ten opzichte van de voorgaande begroting en staat niet in verhouding tot de (vermoedelijke) werkelijke ontvangsten uit 2020.<sup>16</sup> De factoren waarop de geraamde inkomstenbelastingbaten zijn gebaseerd, is niet duidelijk. De Raad adviseert om, al dan niet in een voetnoot, aan te geven hoe de begrote

<sup>16</sup> Zie ook pagina 53 van het toelichtingenboek.



bedragen desalniettemin kunnen worden gerechtvaardigd en/of dienen te worden geïnterpreteerd.

4. Toelichtingenboek

*Uitspraak Constitutioneel Hof*

Op pagina 5 van het toelichtingenboek wordt aangegeven dat in 2022 een bedrag aan onvoorziene kosten is opgenomen in afwachting van de uitspraak van het Constitutioneel Hof inzake de bezuinigingsmaatregelen ten aanzien van personeelskosten in de (semi)publieke sector. Uit het overzicht op pagina 54 onder nummer 40 blijkt het te gaan om een bedrag van NAF 5,7 mln.

Nu er een uitspraak ligt,<sup>17</sup> kan deze voorziening naar alle waarschijnlijkheid worden teruggedraaid. Er zijn immers geen inhoudingen toegepast die achteraf moeten worden gecompenseerd.

De Raad adviseert om de begroting aan te passen naar aanleiding van voornoemde uitspraak.

III. **Wetstechnische toets**

In de bijlage zijn de opmerkingen van redactionele en wetstechnische aard vermeld. Deze opmerkingen worden geacht integraal deel uit te maken van het onderhavige advies.

IV. **Conclusie**

Concluderend geeft de Raad de regering in overweging de ontwerp-landsverordening naar de Staten te zenden nadat met de opmerkingen van de Raad rekening zal zijn gehouden.

Aldus vastgesteld in de vergadering van de Raad van 9 november 2021.

De Secretaris

De plaatsvervangend Vice-voorzitter

  
Dhr. mr. A.G. Baty



  
Mevr. mr. M. Hoeve

<sup>17</sup> Uitspraak van 1 november 2021 in zaak 01/2021.





**BIJLAGE bij het advies d.d. 9 november 2021, RvA no. SM/08-21-LV**

**Opmerkingen van redactionele en wetstechnische aard**

Het ontwerp bevat een aantal redactionele en wetstechnische onvolkomenheden. De Raad geeft de volgende niet-limitatieve voorbeelden.

**Het ontwerp**

Verder wordt voorgesteld om in artikel 2, vierde lid, de cursivering van het lidnummer ongedaan te maken.

**Memorie van toelichting**

Artikelsgewijze toelichting op artikel 1: "[...] *de documenten* [...] *deel uitmaken* [...]".

**Bijlage 1**

- a. Staat B: "Staat van het te bezoldigen Personeel en Personeelslasten".
- b. Overzicht van verleende concessies: Niet duidelijk is waarom de kolom 'Werkelijke ontvangsten' ziet op het jaar 2019 en niet op het jaar 2020.
- c. Overzicht van gewaarborgde geldleningen en andere Garantie verplichtingen: onder punt 2 is geen oorspronkelijk bedrag van de gewaarborgde lening opgenomen maar wel een rentepercentage, onder punt 3 wordt geen informatie verstrekt en onder punt 6 wordt geen rentepercentage genoemd. Verder lijkt voor geen enkele gewaarborgde lening aflossingsdata beschikbaar te zijn. Tot slot dient in de titel van de tweede kolom een kleine verbetering te worden aangebracht: 'gewaarborgde'.
- d. De leesbaarheid van de verzamel- en consolidatiestaat wordt door de kleine lettergrootte bemoeilijkt.
- e. Op pagina 75 staan de velden "Waarde gebouw" en "waarde inventory" leeg ten aanzien van de Soremarm Building.

**Bijlage 2**

- a. Voorwoord, eerste tekstblok, derde regel: "schatters" → '*schattingen*'. Dit geldt op meerdere plekken zoals op pagina 3: "onkostenschatters".
- b. Pagina 14, Milieu, tweede punt: *Disaster*.
- c. Pagina 17: de regel met de naam van de kopjes van de kolommen is niet zichtbaar ("Thema", "Doelstelling" etc.).
- d. Pagina 18, Financieel beheer, tweede volzin: "Om dit te bereiken is verdere integratie van de administraties een voorwaarde evenals een solide en stabiele voorzieningen op *het* gebied van utiliteit en ICT."
- e. Pagina 19, derde bullet: "kunt" dient vervangen te worden door 'kan'. Vierde bullet: '[...] *het beschikbaar stellen* [...]'.
- f. Pagina 20, geursiveerde tekst, tweede regel: "regelmatige". Aansluitende volzin: [...], die zorg gaat dragen voor de tijdige een juiste communicatie [...].
- g. Pagina 24, onder 2, eerste bullet: het woord "en" kan worden verwijderd.



- h. Pagina 26: de omschrijving van de doelstelling in de tweede kolom is incompleet. Hetzelfde geldt op pagina 50, onder 'H'.
- i. Pagina 28, eerste ronde bullet: "Sontwikkelen"
- j. Pagina 29: tot drie keer toe begint een nieuwe bullet niet op een aparte regel. Onder de laatste bullet is niet duidelijk wat de toegevoegde waarde is van de verschillende benamingen voor 'Sint Maarten' en onderscheiden de tweede en derde benamingen zich materieel niet van elkaar.
- k. Pagina 30, derde ronde bullet: het onderdeel kan met een punt "." worden afgesloten. In de voorlaatste pijl dient het woord "(In)tastbaar" te worden vervangen door (on)tastbaar en het woord "Inmaterieel" te worden vervangen door het woord 'immaterieel'.
- l. Pagina 32, vijfde pijl: voorgesteld wordt om het woord 'sporten' aan het einde van het onderdeel in te voegen voor de puntkomma.
- m. Pagina 33, eerste ronde bullet: "Onvoldoende". In de derde ronde bullet vangt een nieuwe bullet aan welke op een nieuwe regel zou moeten beginnen.
- n. Pagina 34, eerste regel na de eerste ronde bullet: het woord "die" kan worden verwijderd.
- o. Pagina 39, laatste pijl, tweede regel: het woord "te" kan worden verwijderd.
- p. Thema A, Doelstelling: 'beheer'
- q. Pagina 44, laatste pijl, vierde tot en met zesde regel: de volzin die aanvangt met "Om die reden ..." is aan herziening toe.
- r. Pagina 49: op verschillende plaatsen komt het woord 'ontwerpbegroting' op onlogische wijze voor. Specifiek onder de eerste en laatste pijlen.
- s. Pagina 51, vierde pijl: het woord "een" voor "Beacon Hill" kan worden verwijderd.
- t. Pagina 52, eerste pijl: het onderdeel is aan een taalkundige herziening toe.
- u. Pagina 57, laatste onderdeel: vermoedelijk moet "rentelasten" vervangen worden door 'huurkosten'.
- v. Pagina 58, tweede onderdeel: de eerste volzin van de uitleg moet worden herzien.
- w. Pagina 61, onder 1, eerste regel: "maar" dient vervangen te worden door 'en'. Onder punt 4, zesde regel: "[...] en dat er ~~en~~ er eind 2021 een klein liquiditeitssaldo zal bestaan."



## ST. MAARTEN

Staten van Sint Maarten  
Zittingsjaar 2021-2022-152  
No. 4b

Aan de Gouverneur  
Falcon Drive 3  
Harbour View  
Alhier

F  
4069/2021

Uw nummer:                      Uw brief van:                      Ons nummer:                      Afd: JZ&W

Onderwerp: Nader rapport inzake het ontwerp van landsverordening tot vaststelling van de begroting van het Land voor het dienstjaar 2022 (Landsverordening begroting 2022).

**Philipsburg, 07 DEC 2021**

Bijlagen: geen

Ik heb de eer u hierbij, namens de ministerraad, aan te bieden het nader rapport ter reactie op het advies van de Raad van Advies d.d. 10 Nov 2021 [LV-21/0009] betreffende het ontwerp van Landsverordening tot vaststelling van de begroting van het Land voor het dienstjaar 2022 (Landsverordening begroting 2022).

De Raad geeft ten aanzien van het ontwerp van landsverordening in overweging het ontwerp niet aldus vast te stellen.

In het hiernavolgende wordt puntsgewijs op de opmerkingen van de Raad ingegaan. De tekst uit het advies wordt ten gerieve van de lezer herhaald waarna, in cursief, de reactie van de regering is weergegeven. De nummering uit het advies van de RVA is aangehouden.

### I. Algemeen

#### 1. Naleving van de Rijkswet financieel toezicht Curaçao en Sint Maarten a. Artikelen 15 en 25 Rft

De begroting moet in beginsel sluitend zijn. De onderhavige begroting laat een tekort zien van NAF 127.785.630. Vanwege de coronacrisis en daarvoor Orkaan Irma is sprake van bijzondere omstandigheden waardoor beroep kan worden gedaan op de procedure uit artikel 25 Rijkswet financieel toezicht Curaçao en Sint Maarten (hierna: Rft). Daarmee bestaat de mogelijkheid om rechtmatig af te wijken van de begrotingsnormen die voortvloeien uit artikel 15 Rft.

In het ontwerp wordt behoudens vergissing niet nadrukkelijk aangegeven dat een beslissing is genomen door de rijksministerraad (hierna: RMR) ten aanzien van voornoemde afwijking. In het voorwoord bij de toelichting op de begroting wordt hooguit erkend dat een verzoek zal moeten worden ingediend.

De Raad adviseert om dit aspect standaard in de toelichting bij de begroting op te nemen wanneer dat aan de orde is.

Zonder nadrukkelijke instemming van de RMR in de zin van artikel 25 Rft, moet onder voorbehoud op dit punt tot strijdigheid met de Rft worden geconcludeerd. De Raad vraagt hiermee rekening te houden.

**Reactie Regering:** *Sint Maarten heeft verzocht om toepassing van artikel 25 en vervolgens heeft BZK uit naam van de Staatssecretaris om aanvullende informatie verzocht. Bedoelde informatie is op 21 oktober met Cft en met BZK gedeeld waarna een beslissing van de RMR op 17 december wordt verwacht.*

#### b. Artikel 11 Rft

Verder ontbreekt aan het begrotingsdossier zoals dat aan de Raad is voorgelegd het zogenaamde 'artikel 11-advies' van het College financieel toezicht (hierna: Cft)? Navraag door de Raad wijst uit dat dit proces gaande is en dat het Cft het adviesverzoek aangaande de begroting 2022 evenals de Raad op 27 oktober 2021 heeft ontvangen.

De Raad wijst erop dat ook dit advies deel zou moeten uitmaken van het begrotingsdossier zoals dat ter advisering aan de Raad wordt aangeboden. Zonder dit advies wordt de rol van de Raad als 'laatste' adviseur ondermijnd en zou dit in de praktijk tot vertraging kunnen leiden omdat de Raad dan pas officieel tot behandeling zou kunnen overgaan op het moment dat het Cft-advies aan hem beschikbaar wordt gesteld.

Bovendien wordt op deze wijze het risico gelopen dat naar aanleiding van het Cft-advies (ingrijpende) wijzigingen in de begroting moeten worden aangebracht, waardoor de versie die (voortijdig) aan de Raad is aangeboden moet worden geacht niet meer actueel te zijn. Dat levert eveneens inefficiënties en vertragingen op. De kans dat dit zich in het onderhavige geval zal voordoen, lijkt uit contact met het Cft zeer aannemelijk.

De Raad is nu bij wijze van uitzondering overgegaan tot behandeling van het begrotingsdossier, maar benadrukt dat in het vervolg zwaarder zal worden getild aan bovenstaande voorwaarde.

De Raad vraagt hiermee rekening te houden.

**Reactie Regering:** *Tegen de verwachting in reageerde Cft op ons art 11 verzoek met een mondeling advies om de ingediende versie in te trekken, op punten aan te passen en vervolgens opnieuw in te dienen. Het begrotingsdossier was op dat moment al onderweg naar de RvA met de bedoeling het art 11 advies na te zenden. Er zal in het vervolg voldoende tijd tussen de mijlpalen van het proces worden opgenomen.*

#### 2. Naleving van de Staatsregeling

De begroting moet formeel voor 1 september van het jaar voorafgaande aan het jaar waarop zij betrekking heeft worden ingediend bij de Staten. Reden hiervoor is onder meer om de Staten voldoende tijd te gunnen om de begroting goed te keuren, voordat het jaar waarop zij betrekking heeft, aanvangt.

De onderhavige ontwerpbegroting is op 27 oktober 2021 ontvangen door de Raad. Daarmee is de formele aanleverdatum bij de Staten van 1 september 2021 overschreden. Ten aanzien van de tijdigheid van het ontwerp is sprake van strijdigheid met de Staatsregeling.

NB: In zijn advies over de ontwerpbegrotingslandsverordening 20176 heeft de Raad reeds gewezen op het feit dat artikel 38 van de Comptabiliteitslandsverordening (hierna: Clv) een andere deadline stelt dan artikel 100, derde lid, Staatsregeling, voor het indienen van de begroting bij de Staten, te weten de tweede dinsdag van september. Deze discrepantie vraagt om een wetgevende ingreep maar heeft hier geen invloed op de getrokken conclusie.

De Raad vraagt hiermee rekening te houden.

**Reactie Regering:** *De regering neemt de suggesties van de RvA over.*

### 3. Naleving van de Comptabiliteitslandsverordening

In het begrotingsdossier 2022 is ten opzichte van het begrotingsdossier 2021 een duidelijke verbetering te bemerken waar het gaat om de naleving van de Clv. Dat geldt in het bijzonder voor de samenstelling en de toelichting van het dossier, waarbij op onderdelen ook een duidelijke koppeling is gemaakt naar het Landspakket van Sint Maarten.

Een aspect dat in toekomstige begrotingen nog extra inspanning behoeft, is het opstellen van een meerjarenbegroting van de baten en de lasten van het Land voor tenminste drie jaren volgende op het dienstjaar waar de begroting op ziet. De naleving van de Clv is op dit punt, los gezien van de wel uitgewerkte meerjaren prognose, zoals dat ook door Financiën wordt erkend, nog niet op orde.

Een ander aspect waarbij verdere aanscherping van de toelichting (in dit geval op de kapitaaldienst) mogelijk is, ziet bijvoorbeeld op de vermelding van de verwachte levensduur van de zaken waarin wordt geïnvesteerd, en de vermelding van het dienstjaar waarop de rente- en afschrijvingslasten voor het eerst zullen drukken, inclusief de omvang daarvan.

De Raad vraagt hiervoor de aandacht.

**Reactie Regering:** *De regering neemt de suggesties van de RvA over.*

## II. Inhoudelijk

### 1. Artikel 2 ontwerp

In artikel 2, eerste lid, is niet duidelijk waarom het bedrag van de begrote lopende uitgaven ad NAF 535.533.900,- afwijkt van het totaal bedrag aan begrote uitgaven in de recapitulatiestaat" ad NAF 536,498,664. In artikel 2, tweede lid, is niet duidelijk waarom het bedrag van de begrote inkomsten ad NAF 375.927.708,- afwijkt van het totaal bedrag aan begrote inkomsten in de recapitulatiestaat ad NAF 408,713,034. Vermoedelijk moeten de bedragen in artikel 2 van het ontwerp aangepast worden.

De Raad vraagt hiermee rekening te houden.

**Reactie Regering:** *De discrepantie is opgelost.*

### 2. Uitschieters: gewone dienst uitgaven (niet limitatief)

#### Parlement, Hoge Colleges en Bijzondere Entiteiten

##### Kostenplaats 2020

De begrote uitgaven op de gewone dienst voor de materiele kosten van het Parlement stijgt fors (121%) ten opzichte van de voorgaande begroting. De concrete aanleiding voor deze stijging is niet af te leiden uit het toelichtingenboek. De Raad adviseert om de reden voor deze stijging inzichtelijker te maken indien daartoe specifieke factoren zijn aan te wijzen. b. Grootboekrekening 41204

De begrote uitgaven op de gewone dienst voor reis- en verblijfskosten stijgt fors (255.68%) ten opzichte van de voorgaande begroting. Mogelijk heeft dat te maken met de steeds versoepelende reisrestricties als gevolg van de coronacrisis. De Raad adviseert om het reis- en verblijfskostenbudget af te zetten tegen het pre-corona budget en hier desnoods een nadere toelichting op

te geven.

### **Reactie Regering**

*De verhoging heeft voornamelijk betrekking op de volgende dienststreizen:*

- *Parlatino: De Staten zijn sinds december 2010 lid van het Latijns-Amerikaans Parlement (Parlatino). Sinds de uitbraak van COVID-19 werd Parlatino genoodzaakt de vergaderingen via virtuele platforms te arrangeren en is de begroting neerwaarts bijgesteld. Hoewel het momenteel niet goed te voorspellen is hoelang de situatie zal duren, wordt er rekening mee gehouden dat "normaal" vergaderen in de tweede helft van 2022 zal worden hervat.*
- *Commissies: De Staten zijn lid van 11 verschillende commissies die gemiddeld 2 keer per jaar vergaderen.*
- *Junta Directiva: De Voorzitter van de Staten is q.q. lid van de Junta Directiva van Parlatino die 2 keer per jaar vergadert.*  
*Asamblea: De Staten nemen deel aan de Asamblea Ordinaria c.q. Extraordinaria van Parlatino die 1 keer per jaar vergadert.*
- *Interparlementair Koninkrijksoverleg (IPKO): Momenteel wordt er gepland voor een IPKO in augustus 2021 georganiseerd door Nederland op Bonaire.*

### Ministerie van Algemene Zaken

#### a. Grootboekrekening 43411

De begrote uitgaven op de gewone dienst voor dienst- en werkkleding en uitrusting binnen het Ministerie van Algemene Zaken stijgt fors (574.76%) ten opzichte van de voorgaande begroting. De directe aanleiding voor deze forse stijging is niet af te leiden uit de toelichting. De Raad adviseert om de toelichting dienaangaande aan te vullen.

### **Reactie Regering**

*De huidige pakken moeten worden vervangen, omdat ze de brandweerlieden geen bescherming meer bieden. Ook de werkkleding die bekend staat als kazernekleding is aan vervanging toe aangezien we 15 nieuwe brandweerlieden hebben en op basis van de nieuwe kledingseisen moeten we voor de hele organisatie nieuwe uniformen aanschaffen.*

#### b. Grootboekrekening 43419

De begrote uitgaven op de gewone dienst voor diverse specifieke gebruiksgoederen binnen het Ministerie van Algemene Zaken stijgt fors (143.74%) ten opzichte van de voorgaande begroting. De directe aanleiding voor deze forse stijging is niet af te leiden uit de toelichting. De Raad adviseert om de toelichting dienaangaande aan te vullen.

### **Reactie Regering**

*De afdeling Burgerlijke Stand moet dagelijks paraat staan met alle documenten en materialen. Documenten, zoals huwelijksakten, aktes en veiligheidspapieren. De afdeling moet in 2022 materialen bestellen om hun voorraad aan te vullen.*

#### c. Grootboekrekening 43451

De begrote uitgaven op de gewone dienst voor de verzekering van voertuigen binnen het Ministerie van Algemene Zaken stijgt fors (109.81%) ten opzichte van de voorgaande begroting. Dat heeft vermoedelijk te maken met de uitbreiding van het wagenpark in 2021. Dit behoeft evenwel toelichting.

### **Reactie Regering**

*In 2021 heeft het National Recovery Bureau 53 voertuigen en 2 brandweerwagens aangeschaft voor de regering van Sint Maarten. Daarnaast werd ook zwaar materieel aan het land geschonken om te helpen bij de*

wederopbouw van het eiland. Door de extra aangekochte voertuigen, vrachtwagens en zwaar materieel zijn de verzekeringslasten verhoogd.

d. Kostenplaats 3107

Het in stand houden van de 'Parkeerplaats' drukt met een kleine NAF 100,000 op de begroting en heeft nagenoeg geheel betrekking op personeelskosten. De Raad heeft geen corresponderende batenpost kunnen identificeren waaruit de opbrengsten van het exploiteren van de parkeerplaats blijkt. Voor zover de Raad bekend wordt er momenteel bij gebruikers ook geen parkeertarief in rekening gebracht. Daarmee wordt mogelijk voorbijgegaan aan een potentiële belangrijke inkomstenbron, terwijl er wel sprake is van (structurele) lasten. De Raad vraagt hiervoor de aandacht.

**Reactie Regering**

*Tijdens orkaan Irma is de apparatuur van de parkeerplaats vernield. Er werd een tijdelijke oplossing geboden, maar die was niet succesvol omdat de bedrading voor elektriciteit werd belemmerd. De overheid is druk bezig om ervoor te zorgen dat alle benodigde apparatuur en bedrading beschikbaar is om een volledig functionerende parkeerplaats te hebben. Het is echter nog niet duidelijk wanneer de werkzaamheden aan de parkeerplaats klaar zijn. Wanneer de parkeerplaats volledig functioneel is, worden de inkomsten gemonitord ten opzichte van het budgetbedrag van Naf 100.000.*

Ministerie van Justitie

a. Kostenplaats 5201

De begrote uitgaven op de gewone dienst voor de overige loonkosten van het Korps Politie Sint Maarten stijgt fors (121,55%) ten opzichte van de voorgaande begroting. Gelet op het begrote bedrag moet een koppeling gemaakt worden naar grootboekrekening 41039 welke hieronder onder c zal worden besproken.

**Reactie Regering**

*In 41039 zijn de geplande betalingen met terugwerkende kracht aan KPSM opgenomen. Deze is op verzoek van de minister ingevoerd in verband met de lopende implementatie van het Functieboek van het ministerie van Justitie in 2022.*

b. Kostenplaats 5205

Het is de Raad niet duidelijk waarom er een negatief bedrag aan begrote uitgaven was opgenomen in de begroting 2021 ten aanzien van de overige loonkosten bij de Douane. Dit vraagt om een nadere toelichting.

**Reactie Regering**

*Op grond van de Onderlinge Regeling Versterking Grensbewaking (ORVG) zijn gelden ontvangen uit Nederland ter dekking van salariskosten voor Douane. De ontvangen gelden zijn als een negatief in de kosten geboekt waarbij de tegenboeking in de reguliere personeelskosten zijn opgenomen.*

c. Grootboekrekening 41039

De begrote uitgaven op de gewone dienst voor retroactieve uitkeringen binnen het Ministerie van Justitie stijgt zeer fors (639.44%) ten opzichte van de voorgaande begroting. Dit valt volgens de toelichting binnen 'Thema H' van het Landspakket Sint Maarten, welke ziet op het versterken van de rechtsstaat. Het begrote bedrag dat gereserveerd wordt voor retroactieve uitkeringen moet dan worden beoordeeld met inachtneming van het volgende: "In het belang van stabiliteit van de openbare orde en veiligheid worden tot nader orde geen bezuinigingen toegepast die de operationele uitvoeringscapaciteit binnen de meest vitale sectoren van de rechtsstaat

(Politie, Douane, Landsrecherche, OM, Hof, Kustwacht, gevangeniswezen en de veiligheidsdienst) beperken.

Ondanks dat bovenstaande passage specifiek ziet op de operationele uitvoeringscapaciteit en de retroactieve betalingen vermoedelijk niet direct daaronder vallen, is dit volgens de Raad, gelezen in samenhang met de informatie uit de tabellen op pagina's 8, 26 en 55 van het toelichtingenboek, een voorbeeld van hoe een aanzienlijke (incidentele) verhoging van de begrote uitgaven in het getallenboek op volgbare wijze cijfermatig kan worden verantwoord in het toelichtingenboek. Dat zou overal waar relevant in het begrotingsdossier moeten worden toegepast, in elk geval waar het uitschieters betreft.

De inhoudelijke toelichting met betrekking tot deze post zou desondanks ook hier uitgebreider kunnen zijn, bijvoorbeeld door in paragraaf 2.3 van het toelichtingenboek in de opsomming van projecten van het Ministerie van Justitie die zullen drukken op de begroting 2022 nader te omschrijven waar de retroactieve betalingen verband mee houden, wat de omvang van de doelgroep is en hoe de berekeningsgrondslag eruit ziet.

Verder is, door de zeer algemene omschrijving 'versterken van de rechtsstaat' onduidelijk of de retroactieve betalingen op enigerlei wijze ook verband houden met de nieuw in te voeren functieboeken Justitie, en zo niet, wat daar dan wel de financiële gevolgen van zullen zijn, die invloed zullen hebben op de begroting 2022.

De Raad vraagt hiervoor de aandacht.

### **Reactie Regering**

*Door het onderzoeken van de actieplannen die vallen onder de verschillende afspraken met Nederland, te weten het actieplan 2018 voor de Huis van Bewaring (HvB) onder toezicht van de Voortgangscommissie, het actieplan Onderling Afspraak Versterking Grenscontrole (Onderlinge Regeling Versterking Grensbewaking) en het advies van de Raad voor de Rechtshandhaving zijn de beoogde doelen beoordeeld en is nagegaan in hoeverre de voorgestelde structuren daadwerkelijk kunnen dienen om die plannen uit te voeren. De plannen van aanpak in het kader van de ORVG zijn beoordeeld en op basis van die ORVG-overeenkomst is besloten de concept-Functieboeken van HvB en KPSM opnieuw te bekijken, teneinde door middel van toetsing tegen de achtergrond van de plannen van aanpak vast te stellen in hoeverre de wijzigingsprocedure van de ORVG-overeenkomst moet worden gevolgd. Naar aanleiding van de opmerkingen in de voortgangsrapportage van 21 mei 2021 van de Voortgangscommissie is in dit kader besloten om de fte's weer op te nemen. Dit heeft geresulteerd in de opname van fte's in alle departementen van het ministerie van Justitie. In het kader van de nog in uitvoering zijnde plannen van aanpak voor KPSM en HvB zijn fte's toegevoegd op het gebied van bedrijfsvoering, ICT, Financiën en HRM om invulling te geven aan de zelfstandige positie van het KPSM op grond van de Politieverordening. De ondersteunende taken onder het Stafbureau van de secretaris-generaal van het ministerie van Justitie hebben een coördinerende functie.*

*Door terug te komen op de inhoud van de plannen van aanpak is, hoewel de interne structuur is afgestemd op de huidige eisen, ervoor gezorgd dat het HvB Functieboek geen wijzigingen bevat die een wetswijziging vereisen. De beveiliging is vastgesteld op in totaal 89 fte's, waarvan 83 bewakers, als reactie op de renovatie van het HvB en de uitvoering van het programma United Nations Office for Project Services (UNOPS). Bij de HvB is een FTE voor een hondengeleider toegevoegd omdat deze functie al van kracht is zonder een bepaling in het Functieboek.*

#### **d. Grootboekrekening 43498**

De begrote uitgaven op de gewone dienst voor overige specifieke kosten gevangenis stijgen zeer fors (712.52%) ten opzichte van de voorgaande begroting. De concrete aanleiding voor deze stijging is niet af te leiden uit het toelichtingenboek. Dat geldt overigens wel met betrekking tot de



kapitaaldienstinvesteringen die betrekking hebben op de gevangenis. De Raad adviseert om de reden voor deze stijging, anders dan met betrekking tot de kapitaalinvesteringen, inzichtelijker te maken.

#### **Reactie Regering**

*Deze kosten zijn verschoven in de 2022 begroting naar de juiste begrotingspost namelijk van 43489 naar 43498, omdat ze betrekking hebben op gedetineerden in NL te betalen.*

#### Ministerie van Onderwijs, Cultuur, Jeugd en Sport (Min. OCJS)

##### a. Kostenplaats 6140

De begrote uitgaven op de gewone dienst voor overige loonkosten binnen de Afdeling Sportzaken van het Ministerie van Onderwijs, Cultuur, Jeugd en Sport stijgt explosief (4788.56%) ten opzichte van de voorgaande begroting. De concrete aanleiding voor deze stijging valt niet af te leiden uit het toelichtingenboek. De Raad adviseert om de reden voor deze stijging inzichtelijk te maken.

#### **Reactie Regering**

*De stijging in de overige loonkosten binnen de Afdeling Sportzaken van het Ministerie OCJS heeft te maken een achterstallige correctie mbt het inschalen van een van de medewerkers voor een bedrag dat ongeveer NAF. 122,214.00.*

##### b. Grootboekrekening 43450

De begrote uitgaven op de gewone dienst voor de verzekering van gebouwen binnen het Ministerie van Onderwijs, Cultuur, Jeugd en Sport lijkt nu voor het eerst te worden begroot. Een nadere toelichting ten aanzien van het verzekeringsverleden van gebouwen zou kunnen bijdragen aan de beeldvorming ten aanzien van deze post en mogelijk de noodzaak van het huidige verzekeren.

#### **Reactie Regering**

*Dit is conform een beslissing van de Raad van Ministers waar Min OCJS een begroting van NAF. 1,133,420.00 over de jaren 2021 en 2022 dient op te nemen voor de betaling van de premie van de verzekering van de schoolgebouwen (inclusief schoolbesturen). Voor Irma bestond een algemene/centrale verzekering voor de schoolgebouwen. Na Irma hebben de scholen verzocht om aparte verzekeringen, opdat zij hun reparaties kunnen plannen door direct met de verzekeringsmaatschappij, na een orkaan of andere onwenselijke situaties, te kunnen overleggen en onderhandelen.*

##### c. Grootboekrekening 43455

De begrote uitgaven op de gewone dienst voor een talenten beurs binnen het Ministerie van Onderwijs, Cultuur, Jeugd en Sport stijgt fors (211.34%) ten opzichte van de voorgaande begroting. Een koppeling naar het Landspakket Sint Maarten lijkt niet aan de orde. Volgens de toelichting op pagina 37 (is in deze versie pagina 40) is een bedrag van NAF 50,000 hiermee gepaard terwijl op pagina 16 van het getallenboek een bedrag van NAF 150,000 is begroot. De Raad vraagt aandacht voor dit verschil.

#### **Reactie Regering**

*Pagina 40 van de toelichtingenboek heeft betrekking op de begrotingspost talentenbeurs van de afdeling Sport (43455.6140) die inderdaad op NAF. 50,000.00 is begroot. Deze post komt in 2022 voor het eerst op de begroting van de afdeling Sport voor. Er is tevens een begrotingspost Talentenbeurs Cultuur hetwelk in 2021 op NAF. 48,179.00 en in 2022 was dit bedrag, aan de*

*hand van het aantal binnengekomende verzoeken over het afgelopen jaar, is het begroot bedrag verhoogd naad Naf. 100,000.00. De referentie naar pag 16 van Naf. 150,000.00 is in feite de totalen per economische categorie (43455) de totale begroting van 43455 is dus Naf. 150,000.00 bestaande uit Naf. 100,000.00 op 43455.6120 en Naf. 50,000.00 op 43455.6140.*

d. Grootboekrekening 43476

De begrote uitgaven op de gewone dienst voor rechts- en ander deskundig advies binnen het Ministerie van Onderwijs, Cultuur, Jeugd en Sport stijgt fors (159.87%) ten opzichte van de voorgaande begroting. Dit houdt o.a. verband met 'Thema G' van het Landspakket Sint Maarten welke ziet op onderwijs. De kosten die in dit verband op de begroting drukken hebben samengevat betrekking op het verder ontwikkelen van wetgeving en beleid voor het onderwijs alsmede juridische bijstand bij de afwikkeling daarvan.

De vraag die in dit verband rijst, is wat de verhouding is, of zou moeten zijn, tussen het reserveren van extra middelen om meer (incidentele) 'externe' juridische capaciteit in te kunnen zetten versus het investeren in, en uitbouwen van, een (duurzame) 'interne' capaciteit.

Dit in ogenschouw nemende, zou de beleidsmatige onderbouwing ten aanzien van deze post uitgebreid kunnen worden.

De Raad vraagt hiervoor de aandacht.

**Reactie Regering**

*De voorkeur gaat er zeker uit naar het investeren in, en uitbouwen van, duurzame interne capaciteit, maar gelet op het feit dat de aantal begrote vacatures van alle ministeries sterk is ingekrimpt lijkt dit enigzins onhaalbaar. Maar aangezien de taken nog altijd moeten worden uitgevoerd, ook ivm landspakket, zijn er gelden opgenomen voor jurisische ondersteuning.*

Ministerie van Toerisme, Economische Zaken, Vervoer en Telecommunicatie (Min. TEATT)

a. Kostenplaats 8010

De begrote uitgaven op de gewone dienst voor overige loonkosten en totale materiele kosten binnen het kabinet van het Ministerie van Toerisme, Economische Zaken, Vervoer en Telecommunicatie laten een zeer forse stijging zien (1506.1% respectievelijk 101.56%) ten opzichte van de voorgaande begroting. Zonder een nadere toelichting, waarop de Raad bij deze aandringt, blijft een en ander echter onduidelijk.

**Reactie Regering**

*De verhoging is gebaseerd op het besluit van de nieuwe minister om bepaalde taken uit te besteden ter ondersteuning van de dagelijkse werkzaamheden van de minister van TEAT. Hierdoor zal echter een formatieplaats in het Kabinet niet worden gevuld.*

b. Kostenplaats 8250

De begrote uitgaven op de gewone dienst voor materiele kosten bij het Statistiekbureau binnen het Ministerie van Toerisme, Economische Zaken, Vervoer en Telecommunicatie stijgt fors (119.86%) ten opzichte van de voorgaande begroting. Dit is gerelateerd aan grootboekrekening 43506 welke hieronder onder d zal worden besproken.

**Reactie Regering**

*De verhoging heeft betrekking op de census die dient te worden uitgevoerd, gezien het feit dat de laatste census heeft plaatsgevonden sinds 2011.*

c. Kostenplaats 8260

De begrote uitgaven op de gewone dienst voor materiele kosten bij de Dienst lucht- en scheepvaart binnen het Ministerie van Toerisme, Economische Zaken,

Ven/oor en Telecommunicatie stijgt fors (183.19%) ten opzichte van de voorgaande begroting. De concrete aanleiding voor deze stijging is niet af te leiden uit het toelichtingenboek. De Raad adviseert om de reden voor deze stijging inzichtelijk te maken.

**Reactie Regering**

*De verhoging is gebaseerd op een motie van parlementariër Rolando Brison tijdens de 2021 debat om experts in te huren om de afdeling burgerluchtvaart te helpen bij het verminderen van tekortkomingen die werden geconstateerd tijdens de FAA- en ICAO-audit.*

d. Grootboekrekening 43506

De begrote uitgaven op de gewone dienst voor Statistiek Onderzoek Specifiek binnen het Ministerie van Toerisme, Economische Zaken, Ven/oor en Telecommunicatie stijgt fors (200%) ten opzichte van de voorgaande begroting. Dit houdt kennelijk verband met de geplande volkstelling in 2022 en behoeft, ongeacht de juistheid van de veronderstelling van de Raad, toelichting.

**Reactie Regering**

*Zie omschrijving onder punt b Kostenplaats 8250*

Ministerie van Volkshuisvesting, Ruimtelijke Ordening, Milieu en Infrastructuur (Min. VROMI)

a. Grootboekrekening 41026

De begrote uitgaven op de gewone dienst voor Gratificaties, extra periodiek etc. binnen het Ministerie van Volkshuisvesting, Ruimtelijke Ordening en Milieu stijgt zeer fors (4700%) ten opzichte van de voorgaande begroting. De concrete aanleiding voor deze stijging is niet af te leiden uit het toelichtingenboek. De Raad adviseert om de reden voor deze stijging inzichtelijk te maken.

**Reactie Regering:**

*Er zijn nog diverse gratificaties die nog retroactief moeten worden afgehandeld. Volgens de comptabiliteitsverordening artikel 3 lid 3 dienen de kosten met betrekking tot salarissen en sociale lasten in het jaar te worden verantwoord waarin ze als grondslag dienen voor de inkomstenbelasting.*

b. Grootboekrekening 43499

De begrote uitgaven op de gewone dienst voor Overige Goederen en Diensten binnen het Ministerie van Volkshuisvesting, Ruimtelijke Ordening en Milieu stijgt fors (183.15%) ten opzichte van de voorgaande begroting. De concrete aanleiding voor deze stijging is niet eenvoudig af te leiden uit het toelichtingenboek. Er lijkt ten opzichte van de (vermoedelijke) werkelijke uitgaven in 2020 (te) conservatief te worden begroot.

**Reactie Regering**

*Er heeft in het invullen een verschuiving van informatie naar de verkeerde regel in het document. Dit is aangepast in het aan de Staten aangeboden dossier.*

c. Grootboekrekening 43512

De begrote uitgaven op de gewone dienst voor Calamiteiten bestrijding binnen het Ministerie van Volkshuisvesting, Ruimtelijke Ordening en Milieu wordt in tegenstelling tot 2021 nu wel weer begroot (100%). Een onderbouwing ten aanzien van het gereserveerde bedrag kan niet worden afgeleid uit het toelichtingenboek. Bovendien is het opmerkelijk dat het begrote bedrag ad NAF 684,211 op NAF 100,000 na identiek is aan de in 2021 begrote uitgaven voor koersverschillen onder grootboekrekening 43514. Tevens is het niet duidelijk waarom er in 2022 (opeens) geen ven/vachte uitgaven zijn voor koersverschillen. De Raad adviseert om het budget voor calamiteitenbestrijding

en de vermeende verschuiving tussen de grootboekrekeningen 43514 en 43512 nader toe te lichten.

**Reactie Regering**

*Het bedrag van NAF 684.211 moeten worden opgenomen onder begrotingspost 43512, dit is aangepast in het aan de Staten aangeboden dossier.*

**3. Uitschieter baten**

De begrote ontvangsten voor de inkomstenbelasting stijgt fors (253.08%) ten opzichte van de voorgaande begroting en staat niet in verhouding tot de (vermoedelijke) werkelijke ontvangsten uit 2020.16 De factoren waarop de geraamde inkomstenbelastingbaten zijn gebaseerd, is niet duidelijk. De Raad adviseert om, al dan niet in een voetnoot, aan te geven hoe de begrote bedragen desalniettemin kunnen worden gerechtvaardigd en/of dienen te worden geïnterpreteerd.

**Reactie Regering**

*De baten zijn projecties van ramingen van het van het IMF. In de begroting wordt verwacht dat de economische groei zal leiden tot een groei in winstbelasting.*

**4. Toelichtingenboek**

Uitspraak Constitutioneel Hof

Op pagina 5 van het toelichtingenboek wordt aangegeven dat in 2022 een bedrag aan onvoorziene kosten is opgenomen in afwachting van de uitspraak van het Constitutioneel Hof inzake de bezuinigingsmaatregelen ten aanzien van personeelskosten in de (semi)publieke sector. Uit het overzicht op pagina 54 onder nummer 40 blijkt het te gaan om een bedrag van NAF 5,7 mln. Nu er een uitspraak ligt, kan deze voorziening naar alle waarschijnlijkheid worden teruggedraaid. Er zijn immers geen inhoudingen toegepast die achteraf moeten worden gecompenseerd.

De Raad adviseert om de begroting aan te passen naar aanleiding van voornoemde uitspraak.

**Reactie Regering**

*Dit is aangepast in het aan de Staten aangeboden dossier.*

**IV. Conclusie**

Concluderend geeft de Raad de regering in overweging de ontwerp-landsverordening naar de Staten te zenden nadat met de opmerkingen van de Raad rekening zal zijn gehouden.

**Reactie Regering**

*Met de opmerkingen van de Raad, welke zijn ingewerkt in het aan de Staten aangeboden dossier, is nadrukkelijk rekening gehouden.*

De Minister van Financiën

De minister van Algemene Zaken

Staten van Sint Maarten  
Zittingsjaar 2021-2022-152  
No. 4c

Landsverordening tot vaststelling van de Begroting  
van het land Sint Maarten voor het dienstjaar 2022  
(Landsverordening begroting 2022)

ONTWERP



IN NAAM VAN DE KONING!

De Gouverneur van Sint Maarten,

In overweging genomen hebbende:

- dat het onderhavige ontwerp van landsverordening er toe strekt, met inachtneming van artikel 100, eerste lid, van de Staatsregeling van Sint Maarten, de begroting van het Land voor het dienstjaar 2022 vast te stellen;

Heeft, de Raad van Advies gehoord, met gemeen overleg der Staten, vastgesteld de onderstaande landsverordening:

**Artikel 1**

De begroting voor het land Sint Maarten voor het dienstjaar 2022 is als bijlagen bijgevoegd, te weten: bijlage 1 het getallenboek en bijlage 2 het toelichtingenboek.

**Artikel 2**

1. De begroting van de lopende uitgaven van Sint Maarten voor het dienstjaar 2022 wordt vastgesteld op NAF 535.533.900,-.
2. De begroting van de inkomsten voor het dienstjaar 2022 wordt vastgesteld op NAF 375.927.708,-.
3. De begroting voor investeringen in kapitaalgoederen wordt vastgesteld op NAF 89.520.020,-.
4. De begroting voor leningen u/g wordt vastgesteld op NAF 5.280.000,-.
5. De begroting voor leningen o/g voor de gewone dienst voor het dienstjaar 2022 wordt vastgesteld op NAF 159.606.192,-.
6. De begroting voor leningen o/g voor de kapitaaldienst voor het dienstjaar 2022 wordt vastgesteld op NAF 57.270.020,-.

**Artikel 3**

1. De Minister van Financiën wordt gemachtigd tot het aangaan van leningen, als bedoeld in artikel 2, vijfde lid, namens het land Sint Maarten, die in het kader van de liquiditeitssteun dienen te worden afgesloten.

2. De Minister van Financiën wordt gemachtigd tot het aangaan van leningen, als bedoeld in artikel 2, zesde lid, namens het land Sint Maarten, die in het kader van de kapitaalinvesterings dienen te worden afgesloten.
3. De Minister-President, Minister van Algemene Zaken, wordt gemachtigd namens het Land subsidieovereenkomsten met de Wereldbank aan te gaan ter uitvoering van het Wederopbouwfonds.
4. De Minister van Financiën wordt gemachtigd om namens het land Sint Maarten borg te staan voor financiële verplichtingen van Princess Juliana International Airport Exploitiemaatschappij N.V. tot een maximaal bedrag van USD 20 miljoen.
5. De Minister van Financiën wordt gemachtigd tot alle rechtshandelingen rond leningen dan wel giften die in het kader van dotaties aan het land Sint Maarten vanuit de Wereldbank of de Europese Investeringsbank ter beschikking zijn of worden gesteld ten behoeve van de luchthaven tot een maximaal bedrag van USD 155,7 miljoen.
6. De Minister van Financiën wordt gemachtigd tot het uitlenen dan wel schenken van gelden aan Princess Juliana International Airport Exploitiemaatschappij N.V., die door de Wereldbank of de Europese Investeringsbank ter beschikking zijn dan wel worden gesteld ten behoeve van de luchthaven tot een maximaal bedrag van USD 155,7 miljoen.

#### **Artikel 4**

Deze landsverordening treedt in werking met ingang van 1 januari van het onderhavige begrotingsjaar. Indien het Afkondigingsblad waarin deze landsverordening wordt geplaatst, wordt uitgegeven op of na deze datum van 1 januari, treedt zij in werking met ingang van de dag na de datum van uitgifte van dat Afkondigingsblad en werkt zij terug tot en met 1 januari 2022.

#### **Artikel 5**

Deze landsverordening wordt aangehaald als: Landsverordening begroting 2022.

Deze landsverordening wordt met de memorie van toelichting in het Afkondigingsblad geplaatst.

Gegeven te Philipsburg,  
De Gouverneur van Sint Maarten

De Minister van Financiën

De Minister van Algemene Zaken  
d.d.

## MEMORIE VAN TOELICHTING



### Algemeen deel

Met het onderhavige ontwerp van landsverordening wordt de begroting voor het dienstjaar 2022 voorgesteld op grond van artikel 100, eerste lid, van de Staatsregeling.

In deze begroting is, voortbouwend op het voorgaande jaar, een stap vooruit gedaan in de richting van de beleidsmatige toelichting per ministerie. Dit is vooral ingegeven door het landspakket waarin het beleid per ministerie wordt samengevat. Hiermee wordt invulling gegeven aan de behoefte om de Staten nauwkeuriger te informeren over de taak- en doelstelling per ministerie en de strategie om deze te verwezenlijken.

De verschillende onderdelen van de begroting zijn uitgewerkt in Bijlage 1 Getallenboek en Bijlage 2 Toelichtingenboek van de ontwerpbegroting voor het dienstjaar 2022 (incl. meerjarenraming). Verdere toelichting op het onderhavige ontwerp van landsverordening kan daarom hier achterwege blijven.

### Financiële paragraaf

1. Voorgesteld wordt de lopende uitgaven (gewone dienst) van Sint Maarten voor het dienstjaar 2022 vast te stellen.
2. Voorgesteld wordt de inkomsten voor het dienstjaar 2022 vast te stellen.
3. Voorgesteld wordt de begroting voor investeringen in kapitaalgoederen vast te stellen.
4. Voorgesteld wordt de begroting voor leningen uitgeleend geld (u/g) vast te stellen.
5. Voorgesteld wordt de begroting voor de lening opgenomen geld (o/g) voor het dienstjaar 2022 vast te stellen.
6. Voorgesteld wordt de Minister van Financiën te machtigen om overeenkomsten aan te gaan voor leningen die benodigd zijn om de operationele kosten van de overheid te dekken.
7. Voorgesteld wordt de Minister van Financiën te machtigen om overeenkomsten aan te gaan voor leningen voor het kapitaalinvesteringen volume.

### Artikelsgewijs deel

#### Artikel 1

Dit artikel verwijst naar het documenten Bijlage 1 Getallenboek en Bijlage 2 Toelichtingenboek, welke als bijlagen zijn toegevoegd en deel uitmaakt van de onderhavige ontwerpbegroting 2022.

#### Artikel 2

Dit artikel stelt voor het dienstjaar 2022 de begroting vast, van de lopende uitgaven, de inkomsten, de investeringen in kapitaalgoederen en de leningen u/g en o/g (zie ook de financiële paragraaf).

### Artikel 3

Artikel 3, eerste en tweede lid, machtigt de Minister van Financiën om de leningen voor liquiditeitssteun en voor kapitaalinvesteringen namens het land aan te gaan.

Met artikel 3, derde lid, wordt aansluiting gezocht bij artikel 2, eerste lid, van de Tijdelijke Landsverordening Nationaal Programmabureau Wederopbouw, waarin wordt bepaald dat de regering bevoegd is namens het Land overeenkomsten met de Wereldbank te sluiten over de uitvoering van het Wederopbouwfonds.

Ondanks de mogelijkheid tot verantwoording achteraf in de jaarrekening, kiest de regering ervoor om waar mogelijk financiële zaken zoveel als mogelijk mee te nemen in de begrotingscyclus.

Om mogelijke onduidelijkheden over de interpretatie van artikel 2, eerste lid, van de Tijdelijke Landsverordening Nationaal Programmabureau Wederopbouw bij voorbaat weg te nemen wordt de Minister-President, Minister van Algemene Zaken, gemachtigd namens het Land subsidieovereenkomsten met de Wereldbank aan te gaan ter uitvoering van het Wederopbouwfonds.

Met artikel 3, vierde, vijfde en zesde lid, wordt voorzien in een mogelijke aanvullende lening dan wel schenking vanuit de Wereldbank en/of de Europese Investeringsbank ten behoeve van het reconstructieproject voor de luchthaven. Tevens wordt een machtiging verleend aan de Minister van Financiën om deze gelden door te lenen aan de luchthaven. Hiernaast zou het kunnen zijn dat de luchthaven door tegenvallende economische ontwikkelingen een lening voor operationele doeleinden dient aan te gaan. Het tiende lid machtigt de Minister van Financiën om namens het land Sint Maarten borg te kunnen staan voor een eventuele lening die de luchthaven aangaat.


Voor het geval er in de toekomst aanbestedingen dienen te worden gedaan, wordt deze toelichting niet voorzien van verdere financiële detailinformatie.

### Artikel 4

Dit artikel regelt de inwerkingtreding, zoals bedoeld in artikel 16, tweede en derde lid, van de Comptabiliteitslandsverordening.

### Artikel 5

Bepaalt dat de citeertitel de Landsverordening begroting 2022 is.

  
De Minister van Financiën

  
De Minister van Algemene Zaken





Aan  
De minister van Financiën van Sint Maarten

Adres kantoor Curaçao  
De Rouvilleweg 39  
Willemstad, Curaçao  
Telefoon (+5999)4619081

Adres kantoor Sint Maarten  
Frontstreet 26  
Convent Building  
Philipsburg, Sint Maarten  
Telefoon (+1721) 5430331

Datum  
10 november 2021  
Ons kenmerk  
Cft 202100132  
Pagina  
1/8

Uw kenmerk

Bijlage

-

Adres kantoor Aruba  
L.G. Smith Boulevard 68  
La Piccola Marina  
Oranjestad, Aruba  
Telefoon (+297) 5832800

E-mail [info@cft.cw](mailto:info@cft.cw)  
Internet [www.cft.cw](http://www.cft.cw)

Onderwerp  
Advies bij de ontwerpbegroting 2022

Geachte heer Irion,

Op 27 oktober jl. ontving het College financieel toezicht Curaçao en Sint Maarten (Cft) de ontwerpbegroting 2022 (OB) van Sint Maarten, met het verzoek daarbij te adviseren op basis van artikel 11 van de Rijkswet financieel toezicht (Rft). Hierbij ontvangt u dit advies.

De OB die u aanbiedt aan de Staten dient, conform artikel 11 lid 2 van de Rft, vergezeld te gaan van dit advies, inclusief een toelichting op de wijze waarop rekening is gehouden met dit advies.

### **Toetsingskader**

Het toetsingskader voor de beoordeling van de begroting wordt gevormd door de Rft aangevuld met de aanwijzing die de Rijksministerraad (RMR) in september 2015 heeft gegeven aan het bestuur van Sint Maarten.<sup>1</sup> Vanwege de coronacrisis heeft de RMR aan Sint Maarten op diens verzoek<sup>2</sup> toestemming verleend om, op basis van artikel 25 lid 1 van de Rft, voor 2021 af te wijken van de centrale begrotingsnorm<sup>3</sup>. Deze toestemming is voor het begrotingsjaar 2022 (nog) niet gegeven. Sint Maarten heeft hier op 25 oktober jl. wel om verzocht.<sup>4</sup>

### **Oordeel**

De OB 2022 is voor wat betreft overzichtelijkheid en onderbouwing verbeterd ten opzichte van de begroting 2021, maar voldoet voor een aanzienlijk deel niet aan de normen van de Rft.

<sup>1</sup> De RMR heeft op 18 april 2019 besloten tot verlenging van de termijnen in de aanwijzing maar hierover heeft nog geen definitieve besluitvorming plaatsgevonden.

<sup>2</sup> Minister-president van Sint Maarten, Verzoek tot besluit tot afwijking van de normen, genoemd in artikel 15 van de Rijkswet financieel toezicht Curaçao en Sint Maarten, 4 december 2020.

<sup>3</sup> Artikel 15 lid 1 van de Rft.

<sup>4</sup> Minister van Financiën van Sint Maarten, Request for a decision to deviate from the standards stipulated in article 15 of the Kingdom Law Financial Supervision Curaçao and Sint Maarten, 25 oktober 2021.

De OB toont voor 2022 een tekort op de gewone dienst van ANG 128 miljoen waardoor niet aan artikel 15 lid 1 sub a van de Rft wordt voldaan. Bij het ramen van de baten is op passende wijze uitgegaan van de meest recente groeiramingen van het IMF.<sup>5</sup> Hierbij is echter onvoldoende rekening gehouden met het realisatieniveau van 2021. Het Cft is van oordeel dat de baten in 2022 daardoor circa ANG 30 miljoen te laag worden begroot. Ook bij de raming van de lasten in 2022 is onvoldoende rekening gehouden met het verwachte realisatieniveau van 2021 waardoor de personeelslasten ANG 6 miljoen en de lasten voor goederen en diensten ANG 50 miljoen te hoog zijn begroot. De overige uitgaven zijn, vanwege de recente uitspraak van het Constitutioneel Hof over de korting op arbeidsvoorwaarden, ANG 6 miljoen te hoog geraamd. Inmiddels heeft Sint Maarten een verzoek voor toepassing van artikel 25 voor 2022 bij de RMR ingediend.

De meerjarenraming, die alleen op het totale baten- en lastenniveau is gegeven, toont tekorten voor de jaren 2023 tot en met 2025. Conform artikel 15, lid 1 sub a dient Sint Maarten een sluitende gewone dienst te hebben. Het Cft acht het van belang dat de gewone dienst vanaf 2023 sluitend is, zodat een verdere oploop van de schulden wordt voorkomen. Ook zal dan liquiditeitssteun niet meer nodig zijn, en is artikel 16 met de mogelijkheid van lopende inschrijving voor kapitaalinvesteringen weer van toepassing. Vanaf 2024 zal toegewerkt dienen te worden naar overschotten, zodat eerdere tekorten gecompenseerd kunnen worden.

De kapitaaldienst voor 2022 is sluitend, maar een meerjarenraming ontbreekt. Hierdoor wordt niet voldaan aan artikel 15 lid 1 sub b van de Rft. Sint Maarten heeft in de begroting een bedrag van ANG 85 miljoen aan investeringen opgenomen. Het is bevorderlijk dat in de begroting wordt beschreven met welke onderdelen van het Landspakket de investeringen verband houden. De begroting onderbouwt de investeringen echter nog onvoldoende concreet, waardoor de begroting ook niet aan artikel 15 lid 2 sub b van de Rft voldoet.

De kapitaaldienst sluit omdat in de OB wordt uitgegaan van volledige herfinanciering van de vanaf 2020 verstrekte en per april 2022 in principe opeisbare liquiditeitssteun. Er zijn echter over de herfinanciering van de liquiditeitssteun nog geen afspraken gemaakt. Het Cft wijst erop dat aan Sint Maarten is gevraagd om bij de vierde uitvoeringsrapportage (UR) 2021 inzicht te geven in het tekort voor 2021 en in de wijze waarop en wanneer de komende jaren invulling wordt gegeven aan de verplichting tot tekortcompensatie. Dit zal worden betrokken in de besluitvorming over de wijze hoe met deze aflossingsverplichting wordt omgegaan.

---

<sup>5</sup> IMF, 2021 Article IV – Curaçao en Sint Maarten, August 2021.

Vanwege het uitblijven van aanlevering van de rapportage over de collectieve sector in 2020 conform artikel 24 lid 2 van de Rft is het Cft niet in staat de concrete rentelastnorm voor de OB vast te stellen en te toetsen of aan de norm zoals opgenomen in artikel 15 lid 1 sub c van de Rft wordt voldaan. Het Cft vraagt u om alsnog zo spoedig mogelijk bedoelde informatie aan te leveren en toe te voegen aan de OB 2022.

Het Cft benadrukt de onhoudbare financiële situatie van de zorgfondsen op Sint Maarten. De tekorten van het Ziektekostenverzekering (ZV), Ongevallenverzekering (OV) en het Fonds Ziektekosten Overheidsgepensioneerden (FZOG). Het totale verwachte tekort van de zorgfondsen per ultimo 2021 bedraagt ANG 328 miljoen. Dit is een onhoudbare situatie die per direct drastische maatregelen vergt. De OB beschrijft een aantal beleidsvoornemens op het vlak van de sociale fondsen maar daaruit blijkt nog onvoldoende hoe deze voornemens leiden tot het terugdringen van deze tekorten.

Het Cft adviseert u om de volgende aanpassingen in de begroting aan te brengen voordat deze wordt aangeboden aan de Staten:

- Pas de begrote baten aan op basis van het verwachte realisatieniveau van 2021.
- Stel de begrote personeelslasten en lasten voor goederen en diensten neerwaarts bij op basis van het verwachte realisatieniveau van 2021.
- Stel de begrote andere uitgaven neerwaarts bij naar aanleiding van de recente uitspraak van het Constitutioneel Hof over de korting van arbeidsvoorwaarden.
- Voorzie de voorgenomen investeringen van verdere concrete onderbouwing zo mogelijk met een verwijzing naar de plannen van aanpak die voortkomen uit de uitvoering van het Landspakket. Voorts dient iedere voorgenomen investering te worden voorzien van een zogenoemd bestedingsplan.
- Concretiseer de beleidsvoornemens die de sociale fondsen betreffen en licht toe hoe deze voornemens leiden tot het terugdringen van de tekorten.
- Pas de meerjarenraming aan in de begroting.

### **Toelichting**

In de OB zijn verbeteringen aangebracht in overzichtelijkheid en onderbouwing. Het ontbreekt in de OB aan een meerjarig overzicht van de gewone dienst. Een dergelijk overzicht met een toelichting per baten- en lastencategorie zou de OB verder verbeteren. Op basis van informatie uit de vierde UR's van 2019 en 2020, de vastgestelde begroting 2021 en de OB volgt het meerjarig beeld van de gewone dienst zoals weergegeven in tabel 1.

### **Baten**

De begrote baten in 2022 zijn overgenomen uit de laatste ramingen van het IMF. Uit de realisatie in 2021 blijkt inmiddels dat de raming van het IMF voor de baten in 2021 een onderschatting kent. Hierdoor worden in de OB ook de baten voor 2022 onderschat met circa ANG 30 miljoen. Het Cft adviseert dit in de OB aan te passen.

### Lasten

De begrote lasten in 2022 voor afschrijvingen, interest, en sociale lasten liggen in lijn met de historische realisatiecijfers. De begrote lasten voor subsidies & overdrachten zijn op hetzelfde niveau als de realisatie in 2019 (pre-Covid). Aangezien Sint Maarten in 2022 geen steunmaatregelen meer voorziet zijn, kan dit worden onderschreven. Bij het financieel beheer vraagt het Cft ook aandacht voor activabeheer inclusief de overgedragen kapitaalgoederen vanuit het trustfonds. Nadat dit heeft plaatsgevonden, dienen de lasten daarop aangepast te worden.

### *Personeelslasten*

De personeelslasten stijgen in 2022 met ANG 20 miljoen ten opzichte van de vastgestelde begroting van 2021. In de OB wordt onterecht uitgegaan van het begrotings- en realisatieniveau van ANG 196 miljoen in 2021. In de vastgestelde begroting 2021 is een niveau van ANG 190 miljoen opgenomen en uit de cijfers in de tweede UR van 2021 blijkt dat de realisatie hiermee in lijn verloopt. Het Cft adviseert de begroting 2022 op dit onderdeel aan te passen. Verdere stijging van de personeelslasten in 2022 komt voort uit een verhoging van de ziektekosten voor de ambtenaren (OZR) van ANG 8 miljoen en vacatureruimte voor een bedrag van ANG 6 miljoen, wat plausibel lijkt. Sint Maarten continueert de doorgevoerde kortingen op arbeidsvoorwaarden in 2022.

### *Goederen & Diensten*

Het realisatieniveau van de lasten voor goederen en diensten ligt meerjarig iets onder ANG 110 miljoen per jaar. Ook de realisatie in 2021 ligt in deze lijn. In de OB is voor 2021 uitgegaan van het begrote niveau van ANG 164 miljoen en in deze lijn is voor 2022 ANG 161 miljoen begroot. Het Cft adviseert het historisch realisatieniveau als uitgangspunt te hanteren voor de begroting van deze lastencategorie in 2022 en derhalve het begrote bedrag van ANG 161 miljoen neerwaarts bij te stellen.

### *Andere uitgaven*

De andere uitgaven in 2022 van ANG 10 miljoen bestaan voor ANG 4 miljoen uit studiebeurzen en toelagen en voor ANG 6 miljoen uit een onvoorziene uitgave. Deze laatste uitgave heeft betrekking op het alsnog uitbetalen van vakantiegeld indien de uitspraak van het Constitutioneel Hof over de landsverordeningen met betrekking tot de korting van de arbeidsvoorwaarden hiertoe aanleiding zou geven. Op basis van de recente uitspraak van het Constitutioneel Hof is hiervan geen sprake. Het Cft adviseert de andere uitgaven met ANG 6 miljoen neerwaarts bij te stellen.

**Tabel 1: Meerjarig overzicht van de gewone dienst (miljoenen ANG).**

Jaren	2019	2020	2021	2022	2023	2024	2025
<b>Baten</b>	<b>434</b>	<b>355</b>	<b>372</b>	<b>409</b>	<b>454</b>	<b>494</b>	<b>529</b>
Belastingen	350	288	306	341			
Vergunningen	21	11	12	15			
Overige baten	18	21	14	17			
Licenties en concessies	45	34	40	36			
<b>Lasten</b>	<b>468</b>	<b>552</b>	<b>613</b>	<b>537</b>	<b>551</b>	<b>562</b>	<b>552</b>
Personeelslasten	206	194	190	210			
Goederen & Diensten	107	108	164	161			
Afschrijving vaste activa	11	11	9	8			
Interest	13	13	12	12			
Subsidies & Overdrachten	100	103	202	107			
Sociale voorzieningen	28	34	26	28			
Andere uitgaven	3	3	10	10			
<b>Resultaat</b>	<b>-34</b>	<b>-197</b>	<b>-241</b>	<b>-128</b>	<b>-97</b>	<b>-68</b>	<b>-23</b>

Bronnen: 2019 - vierde UR2019, 2020 - vierde UR2020, 2021 - vastgestelde begroting, 2022 en verder - OB2022.

#### Kapitaaldienst

De OB gaat uit van een sluitende kapitaaldienst in 2022 met inkomsten en uitgaven van ANG 391 miljoen. Voor investeringen wordt ANG 85 miljoen begroot. Een meerjarige begroting van de kapitaaldienst ontbreekt. Investeringen voor de afbouw van een school, een nieuwe gevangenis, financieel beheer, health managementsysteem en de herstructurering van de belastingdienst houden verband met de uitvoering van het Landspakket.

**Tabel 2: Investerings in 2022**

Investerings	
Afbouwen Prins Willem Alexander School	2,4
Nieuw gebouw parlement	10,0
Fase 2 nieuwe gevangenis	31,5
ICT-verbetering overheid	1,5
Weerradar	1,5
Verbetering financieel beheer	10,0
Managementsysteem health	1,3
Herstructurering belastingdienst	22,0
Overige investeringen	4,5
<b>Totaal</b>	<b>84,7</b>

Bron: Ontwerpbegroting 2022

Het Cft vraagt naar een bestedingsplan van de investeringen die op de kapitaaldienst staan opgenomen. Dat moet ook meer inzicht bieden in de beoordeling van de kasstromen v.w.b. de investeringen en deels het realiteitsgehalte van deze voorgenomen investeringen. Daarbij dient tevens te worden toegelicht welke effecten de investeringen hebben op de meerjarenbegroting (afschrijvingen, onderhoud, e.d.). In het kader van de liquiditeitssteun is de afspraak gemaakt dat de kapitaaldienst beperkt wordt tot noodzakelijke vervangingsinvesteringen of investeringen die volgen uit het hervormingstraject overeengekomen in het kader van het landspakket. In dit kader heeft het Cft in het bijzonder vraagtekens bij de bouw van een nieuw parlamentsgebouw. Tevens wordt om een adequate onderbouwing gevraagd van de post overige investeringen.

#### Financieel beheer

In de OB is weinig informatie opgenomen over de verbetering van het financieel beheer. In het Landspakket zijn hiertoe maatregelen opgenomen. Zoals hierboven beschreven zou een toelichting bij de begrote investering in het financieel beheer verdere informatie moeten geven over de activiteiten en de beoogde resultaten in 2022.

Ten aanzien van de jaarrekeningen 2017 tot en met 2020 zijn meermaals nieuwe deadlines afgesproken. In overleg met de tijdelijke werkorganisatie (TWO) is onlangs in de uitvoeringsagenda<sup>6</sup> opgenomen dat de jaarrekeningen 2017 en 2018 op 27 oktober jl. zouden worden vastgesteld en de jaarrekeningen 2019 en 2020 op 4 maart 2022. Het Cft heeft tijdens de onlangs gehouden collegereis begrepen dat de jaarrekeningen 2017 en 2018 nog steeds niet zijn vastgesteld. Het Cft benadrukt nogmaals het belang van het realiseren van de afgesproken deadlines en verbetering van het financieel beheer.

<sup>6</sup> Landspakket Sint Maarten, Uitvoeringsagenda 1 oktober- 31 december 2021.

#### Collectieve sector

Volgens artikel 23 van de Rft wijst Sint Maarten samen met Nederland tweejaarlijks, na advies van het Centraal Bureau voor de Statistiek van Sint Maarten in samenwerking met het Centraal Bureau voor de Statistiek van Nederland, voor 1 april aan welke rechtspersonen met ingang van het volgende begrotingsjaar behoren tot de collectieve sector. De collectieve sector 2021-2022 had dus op 1 april 2020 al moeten zijn vastgesteld, maar dit is tot op heden nog niet gebeurd. Het Cft verzoekt u dringend dit op korte termijn alsnog te doen.

#### Schuldpositie en rentelastnorm

De overheidsschuld per ultimo 2022 zal volgens deze OB ANG 1.505 miljoen bedragen. De schuldquote komt uit op 71 procent van het nominaal bruto binnenlands product.<sup>7</sup> In 2022 nemen de langlopende leningen per saldo toe met ANG 177 miljoen. Hiervan is ANG 58 miljoen voor dekking van kapitaaluitgaven en ANG 128 miljoen voor liquiditeitssteun. Er worden aflossingen en herfinancieringen gedaan voor in totaal ANG 301 miljoen. In de OB worden de aflossingen op de leningen van de liquiditeitssteun van 2020 en 2021, die per april 2022 vervallen, voor het volledige bedrag van ANG 292 miljoen geherfinancierd met nieuwe leningen.

Sint Maarten had het Cft op 15 september jl. moeten voorzien van een rapportage over de collectieve sector in 2020 conform artikel 24 lid 2 van de Rft. Het Cft zond u daarover op 6 oktober jl. een bericht. Door het uitblijven van aanlevering van deze rapportage is het Cft niet in staat om te toetsen of aan de rentelastnorm wordt voldaan.

#### Overheidsentiteiten

Voor het jaar 2022 zijn geen dividenden van overheidsvennootschappen begroot. In de OB is een aparte paragraaf opgenomen waarin de situatie en risico's van de overheidsbedrijven worden beschreven. Volgens Sint Maarten zijn er vooralsnog geen financiële gevolgen voor de begroting van het land. Het is belangrijk en goed dat het land de situatie en risico's van overheidsentiteiten monitort en hierover ook in de kwartaalrapportages blijft rapporteren. Ook is het van belang dat de relevante jaarrekeningen naar het Cft gestuurd worden.

#### Tot slot

In de OB zijn zowel bij de investeringen als in de meerjarenraming uitgaven opgenomen die samenhangen met de uitvoering van het Landspakket. Uitvoering van het pakket moet, met het oog op het welzijn van de bevolking van Sint Maarten, bevorderen dat hervormingen van bestuurlijke aard worden doorgevoerd, duurzaam houdbare overheidsfinanciën worden gerealiseerd en de weerbaarheid van de economie wordt versterkt, met inbegrip van de rechtsstatelijke inbedding die daarvoor nodig is.<sup>8</sup>

<sup>7</sup> Bij de bepaling van de schuldquote is uitgegaan van de economische ramingen van het IMF in IMF, 2021 Article IV – Curaçao en Sint Maarten, August 2021.

<sup>8</sup> Landspakket Sint Maarten, 22 december 2020.

Kenmerk  
Cft 202100132  
Blad  
8/8

Het is van belang dat de uitvoering van het pakket effectief verloopt en geen vertraging oploopt. Ook een passende verwerking van de uitvoering van het pakket in de begroting van het land is hierbij belangrijk. Het Cft blijft hierover graag met Sint Maarten in gesprek.

Ik verwacht u hiermee voldoende te hebben geïnformeerd.

Hoogachtend,  
De voorzitter van het College financieel toezicht Curaçao en Sint Maarten



Prof. dr. R.H.J.M. Gradus

Deze brief is in afschrift verstuurd aan:

De minister-president van Sint Maarten

De waarnemend secretaris-generaal van het ministerie van Financiën van Sint Maarten



Reactie op Art 11 advies op de begroting 2022

In verband met de voortgang van begroting 2022 heeft Sint Maarten op 27 oktober opnieuw verzocht om een advies conform art 11 Rft op de begroting 2022 van Sint Maarten. Op 10 november is het bedoelde advies ontvangen en zijn de daarin opgenomen suggesties en adviezen zoveel mogelijk gevolgd.

Het Cft adviseerde ons om de volgende aanpassingen in de begroting aan te brengen voordat deze wordt aangeboden aan de Staten:

- *Pas de begrote baten aan op basis van het verwachte realisatieniveau van 2021.*

De geprojecteerde baten 2021 worden geraamd op NAF 368 mln. De raming van IMF over 2021 komt uit op 372 mln en is daarmee 4 mln hoger dan nu wordt verwacht. Met de voorspelde groei van het GDP in 2022 (+19%) én in de veronderstelling dat de inkomsten volledig correleren met dat GDP, zouden de inkomsten 2022 geschat moeten worden op  $(1.19 \cdot 368 =)$  NAF 437.9 mln. Deze raming echter, is onzes inziens niet realistisch gezien de mondiale ontwikkelingen rond Covid die zich dit najaar opnieuw aftekenen. Zo is:

- de markt van Europa al weer in een lockdown;
- blijven de bestedingen van toeristen achter op de verwachtingen (koopkracht);
- zijn nog geen tekenen van herstel van de Amerikaanse markt in de cijfers zichtbaar;
- kost het herstellen van de luchthaven zeker nog 2 jaar;
- is de verkoopkracht van de middenstand sterk gedaald door gedecimeerd ondernemersvolume.

Deze waarnemingen hebben we getoetst aan de inzichten van IMF waarna IMF heeft aangegeven dat men vasthoudt aan de eerder gegeven projectie van de inkomsten van NAF 409 mln voor 2022.

Daarbinnen houden wij rekening met achterblijvende opbrengsten voor winstbelasting en verwachten eveneens zijn de vooruitzichten voor loonbelasting ongunstig omdat eventuele groei van de arbeidsmarkt voornamelijk in de lagere loon categorie verwacht wordt. Al met al hebben we de projectie van IMF aangehouden.

- Stel de begrote personeelslasten en lasten voor goederen en diensten neerwaarts bij op basis van het verwachte realisatieniveau van 2021. Neerwaartse bijstelling van de kostenprojecties stuit op diverse belemmeringen. Het personeelsbestand

Ten aanzien van het reduceren van de post "goederen en diensten" conform suggestie van Cft, met maar liefst 50 mln zou de overheid op het niveau van de spaarbrander brengen. Ten eerste komen verschillende kosten, die eerder door Nederland werden geabsorbeerd, in 2022 ten laste van Sint Maarten. Op pagina 8 van het toelichtingenboek is de specificatie opgenomen van dergelijke kosten voor in totaal 24,4 mln. Ook wordt rekening gehouden met uit faserende kosten voor Covid gerelateerde kosten tot een bedrag van 8 mln. Tot slot zijn ook de voor TWO initiatieven benodigde gelden goeddeels in de post opgenomen zoals de projecten voor Belastingdienst en voor Financieel beheer welke tezamen voor minimaal 10 mln zijn geraamd. Dit houdt in dat de ambitie van 50 mln reductie voor deze post niet haalbaar wordt geacht.

- *Stel de begrote andere uitgaven neerwaarts bij naar aanleiding van de recente uitspraak van het Constitutioneel Hof over de korting van arbeidsvoorwaarden.*

Voor 2021 zijn de kosten vanwege reserveringen, hangende de besluiten van het constitutioneel hof, bijgesteld. In begroting 2022 zijn dergelijke reserveringen niet opgenomen.

- *Voorzie de voorgenomen investeringen van verdere concrete onderbouwing zo mogelijk met een verwijzing naar de plannen van aanpak die voortkomen uit de uitvoering van het Landspakket. Voorts dient iedere voorgenomen investering te worden voorzien van een zogenoemd bestedingsplan.*

De begrotingen van het leeuwendeel van de TWO initiatieven zijn nog in wording. De aanpak is dat per kwartaal wordt bezien welke initiatieven volgend op de onderhanden initiatieven zullen worden aangepakt. Bij deze keuzen wordt rekening gehouden met tal van invloeden waaronder beschikbaarheid van capaciteit, beschikbaarheid van middelen (geld), logische sequentie, belasting van staande organisatie etc. Dit maakt alleen de geplande initiatieven inzichtelijk qua bestedingstempo. De voor 2022 geplande initiatieven zijn zo goed mogelijk geïdentificeerd en in overzichten per ministerie in kaart gebracht.

## Reactie op Art 11 advies op de begroting 2022

- *Concretiseer de beleidsvoornemens die de sociale fondsen betreffen en licht toe hoe deze voornemens leiden tot het terugdringen van de tekorten.*
- *Pas de meerjarenraming aan in de begroting.*  
De meerjarenraming is bijgesteld op basis van de bijgestelde projecties van het IMF.

## Reactie op Art 11 advies op de begroting 2022

In verband met de voortgang van begroting 2022 heeft Sint Maarten op 27 oktober opnieuw verzocht om een advies conform art 11 Rft op de begroting 2022 van Sint Maarten. Op 10 november is het bedoelde advies ontvangen en zijn de daarin opgenomen suggesties en adviezen zoveel mogelijk gevolgd.

Het Cft adviseerde ons om de volgende aanpassingen in de begroting aan te brengen voordat deze wordt aangeboden aan de Staten:

- *Pas de begrote baten aan op basis van het verwachte realisatieniveau van 2021.*

De geprojecteerde baten 2021 worden geraamd op NAF 368 mln. De raming van IMF over 2021 komt uit op 372 mln en is daarmee 4 mln hoger dan nu wordt verwacht. Met de voorspelde groei van het GDP in 2022 (+19%) én in de veronderstelling dat de inkomsten volledig correleren met dat GDP, zouden de inkomsten 2022 geschat moeten worden op  $(1.19 \cdot 368 =)$  NAF 437.9 mln. Deze raming echter, is onzes inziens niet realistisch gezien de mondiale ontwikkelingen rond Covid die zich dit najaar opnieuw aftekenen. Zo is:

- de markt van Europa al weer in een lockdown;
- blijven de bestedingen van toeristen achter op de verwachtingen (koopkracht);
- zijn nog geen tekenen van herstel van de Amerikaanse markt in de cijfers zichtbaar;
- kost het herstellen van de luchthaven zeker nog 2 jaar;
- is de verkoopkracht van de middenstand sterk gedaald door gedecimeerd ondernemersvolume.

Deze waarnemingen hebben we getoetst aan de inzichten van IMF waarna IMF heeft aangegeven dat men vasthoudt aan de eerder gegeven projectie van de inkomsten van NAF 409 mln voor 2022.

Daarbinnen houden wij rekening met achterblijvende opbrengsten voor winstbelasting en verwachten eveneens zijn de vooruitzichten voor loonbelasting ongunstig omdat eventuele groei van de arbeidsmarkt voornamelijk in de lagere loon categorie verwacht wordt. Al met al hebben we de projectie van IMF aangehouden.

- *Stel de begrote personeelslasten en lasten voor goederen en diensten neerwaarts bij op basis van het verwachte realisatieniveau van 2021.*  
Neerwaartse bijstelling van de kostenprojecties stuit op diverse belemmeringen. Het personeelsbestand

Ten aanzien van het reduceren van de post "goederen en diensten" conform suggestie van Cft, met maar liefst 50 mln zou de overheid op het niveau van de spaarbrander brengen. Ten eerste komen verschillende kosten, die eerder door Nederland werden geabsorbeerd, in 2022 ten laste van Sint Maarten. Op pagina 8 van het toelichtingenboek is de specificatie opgenomen van dergelijke kosten voor in totaal 24,4 mln. Ook wordt rekening gehouden met uit faserende kosten voor Covid gerelateerde kosten tot een bedrag van 8 mln. Tot slot zijn ook de voor TWO initiatieven benodigde gelden goeddeels in de post opgenomen zoals de projecten voor Belastingdienst en voor Financieel beheer welke tezamen voor minimaal 10 mln zijn geraamd. Dit houdt in dat de ambitie van 50 mln reductie voor deze post niet haalbaar wordt geacht.

- *Stel de begrote andere uitgaven neerwaarts bij naar aanleiding van de recente uitspraak van het Constitutioneel Hof over de korting van arbeidsvoorwaarden.*

Voor 2021 zijn de kosten vanwege reserveringen, hangende de besluiten van het constitutioneel hof, bijgesteld. In begroting 2022 zijn dergelijke reserveringen niet opgenomen.

- *Voorzie de voorgenomen investeringen van verdere concrete onderbouwing zo mogelijk met een verwijzing naar de plannen van aanpak die voortkomen uit de uitvoering van het Landspakket. Voorts dient iedere voorgenomen investering te worden voorzien van een zogenoemd bestedingsplan.*

De begrotingen van het leeuwendeel van de TWO initiatieven zijn nog in wording. De aanpak is dat per kwartaal wordt bezien welke initiatieven volgend op de onderhanden initiatieven zullen worden aangepakt. Bij deze keuzen wordt rekening gehouden met tal van invloeden waaronder beschikbaarheid van capaciteit, beschikbaarheid van middelen (geld), logische sequentie, belasting van staande organisatie etc. Dit maakt alleen de geplande initiatieven inzichtelijk qua bestedingstempo. De voor 2022 geplande initiatieven zijn zo goed mogelijk geïdentificeerd en in overzichten per ministerie in kaart gebracht.

Reactie op Art 11 advies op de begroting 2022

- *Concretiseer de beleidsvoornemens die de sociale fondsen betreffen en licht toe hoe deze voornemens leiden tot het terugdringen van de tekorten.*
- *Pas de meerjarenraming aan in de begroting.*  
De meerjarenraming is bijgesteld op basis van de bijgestelde projecties van het IMF.



ST. MAARTEN

**Minister of Finance**  
Staten van Sint Maarten  
Zittingsjaar 2021-2022-152  
No. 4f

**Ardwell M.R. Irion**  
Minister

Soualuga Road 1  
P.O. Box 943  
Pond Island, Great Bay,  
Philipsburg, St. Maarten

[Ardwell.Irion@sintmaartengov.org](mailto:Ardwell.Irion@sintmaartengov.org)

To: The State Secretary for the Interior and Kingdom Relations  
His Excellency drs. R.W. Knops  
P.O. Box 20011  
2500 EA, The Hague  
The Netherlands

Per emails: [Postbus.Documentbeheer@minbzk.nl](mailto:Postbus.Documentbeheer@minbzk.nl) and [Saskia.Reuver@minbzk.nl](mailto:Saskia.Reuver@minbzk.nl)

Philipsburg, October 25<sup>th</sup>, 2021

Subject: Request for a decision to deviate from the standards stipulated in article 15 of the Kingdom Law Financial Supervision Curaçao and Sint Maarten

Ref. no. 04128

Honorable Mr. Knops,

Due to the continuing aftermath of the COVID-19 crisis, Sint Maarten expects that its budget for the year 2022 will again fail to meet the standards stipulated in article 15 of the Kingdom Law Financial Supervision Curaçao and Sint Maarten (hereafter: Rft).

#### **Motivation**

Last week, the draft budget 2022 was approved by the Council of Ministers and will now be presented to the Advisory Council so that the deadline of December 15<sup>th</sup>, as stipulated in the Rft can be met. Parallel to this process, the draft budget 2022 will also be submitted to Cft to receive its advice in conformity with article 11.

At present, it is expected that the size of the deficit for the year 2022, with a loss of approximately NAF 127.8 million, is still considerable. This loss is due to a low projection of government revenues. The IMF model projections were used for this estimate, but these possibly depart from an overly optimistic expectation of economic recovery which makes the estimated income also uncertain. On the cost side, operating costs are estimated at the level of 2021 and no Covid related expenditure have been foreseen.

Since a balanced budget cannot be presented in 2022 either, the Council of Ministers of the Kingdom is requested, based on article 25, paragraph 1 of the Rft, to decide that the budget of the Country St. Maarten for the financial year 2022 will be allowed to deviate from the norms stipulated in article 15 of the Rft.

We assume that the Cft, will advise you at an appropriate moment on the degree of deviation.

### **Liquidity support**

Recently, the last tranche of liquidity support 2021, amounting to NAf 22 million, has been received in accordance with the advice of the Cft. Our liquidity projections for the financial year 2021 will therefore remain on the safe side, be it with a probable small margin.

The total liquidity support received in 2021 amounted to NAf 129.2 million which was significantly lower than the NAf 232 million originally budgeted.

Awaiting your reply, we remain yours with all due respect

Sincerely yours,



Minister of Finance  
*Mr. Ardwell M.R. Ivin*

- CC: - The Chairperson of The Kingdom Council of Ministers  
- The Prime Minister of Sint Maarten  
- The Board of Financial Supervision Curacao and Sint Maarten

### **Liquidity support**

Recently, the last tranche of liquidity support 2021, amounting to NAf 22 million, has been received in accordance with the advice of the Cft. Our liquidity projections for the financial year 2021 will therefore remain on the safe side, be it with a probable small margin.

The total liquidity support received in 2021 amounted to NAf 129.2 million which was significantly lower than the NAf 232 million originally budgeted.

Awaiting your reply, we remain yours with all due respect

Sincerely yours,

  
Minister of Finance  
*Mr. Ardwell M.R. Iriou*

- CC: - The Chairperson of The Kingdom Council of Ministers  
- The Prime Minister of Sint Maarten  
- The Board of Financial Supervision Curacao and Sint Maarten



De minister-president van Sint Maarten  
T.a.v. mevr. S.E. Jacobs  
Government Administration Building  
Soualiga Road 1  
Philipsburg  
Sint Maarten

[www.rijksoverheid.nl](http://www.rijksoverheid.nl)  
[www.facebook.com/minbzk](https://www.facebook.com/minbzk)  
[www.twitter.com/minbzk](https://www.twitter.com/minbzk)  
[www.linkedin.com/company/  
ministerie-van-bzk](https://www.linkedin.com/company/ministerie-van-bzk)

**Kenmerk**  
2021-0000584482

**Uw kenmerk**

Per email: [silveria.jacobs@sintmaartengov.org](mailto:silveria.jacobs@sintmaartengov.org)  
Cc: [gevmin@kgmscm.nl](mailto:gevmin@kgmscm.nl)

Datum 5 november 2021  
Betreft Voorbereiding Rijkministerraad 17 december 2021

Geachte mevrouw Jacobs,

Zoals u bekend is in de Rijkministerraad (RMR) van 17 december 2021 besluitvorming voorzien over de liquiditeitssteun aan Aruba, Curaçao en Sint Maarten in het kader van de COVID 19-pandemie. Gelet op de feestdagen in december vindt de RMR relatief vroeg in de maand plaats, waardoor termijnen, zoals per brief d.d. 11 oktober jl. met u gecommuniceerd, niet haalbaar zijn. Om de besluitvorming op 17 december a.s. mogelijk te maken zal de aanlevering van informatie eerder moeten plaatsvinden en kunnen de RMR-stukken helaas pas enkele dagen voor de vergadering worden toegezonden.

Om de liquiditeitsleningen in 2022 te kunnen verstrekken is eerst besluitvorming nodig van de RMR dat Aruba op basis van artikel 23 van de Landsverordening Aruba Financieel toezicht (LAft) en Curaçao en Sint Maarten op basis van artikel 25 van de Rijkswet financieel toezicht Curaçao en Sint Maarten (Rft) in geheel 2022 mogen afwijken van de afgesproken begrotingsnormen. Uw verzoek daartoe heb ik ontvangen.

Voor het besluit over de afwijking van de begrotingsnormen wordt advies gevraagd aan het College (Aruba) financieel toezicht (C(A)ft). Het adviesverzoek aan het C(A)ft zal zoals gebruikelijk in afschrift met u worden gedeeld.

Voor tijdige advisering heeft het C(A)ft aangegeven dat zij uiterlijk 21 november 2021 moet kunnen beschikken over:

- De maandrapportage over oktober, inclusief de liquiditeitsprognose voor de resterende maanden van 2021 en heel 2022.
- De (ontwerp-)begroting 2022

Dit is voor de maandrapportage eerder dan gebruikelijk en daarom vraag ik om uw medewerking.

Als de gevraagde informatie niet tijdig bij het C(A)ft wordt geleverd en zij daardoor geen advies kan uitbrengen, betekent dit dat de besluitvorming over de afwijking van de begrotingsnormen én de liquiditeitssteun voor het eerste kwartaal van 2022 niet in december zal plaatsvinden, maar eind januari of begin



**Datum**  
5 november 2021  
**Kenmerk**  
2021-0000584482

februari. Eventuele liquiditeitssteun zal pas ná besluitvorming beschikbaar kunnen worden gesteld.

Graag vraag ik ook uw nadere aandacht voor de motivering van het verzoek om een beroep te kunnen doen op de bepaling om te mogen afwijken van de begrotingsnom. In uw motivering zou (cijfermatig) duidelijk moeten worden waarom en in welke maanden de liquiditeitssteun nog steeds nodig is in 2022, wat de aard en de omvang van de COVID 19-gerelateerde inkomstenderving is en wat het land heeft gedaan om deze inkomstenderving volgend jaar zoveel mogelijk te beperken. In het bijzonder ontvang ik graag informatie over de huidige invloed van COVID-19 op de economie en de maatregelen (bijv. vaccinatie) die u treft om dit effect te verkleinen. Ook verzoek ik u aan te geven welke maatregelen u reeds in 2021 heeft getroffen om het liquiditeitstekort te verkleinen. Voor zover uw verzoek nog niet op deze punten ingaat, en u daarvoor over voldoende informatie beschikt, verzoek ik u dit alsnog uiterlijk 21 november 2021 toe te lichten.

Tijdige besluitvorming vraagt dit keer om nog meer flexibiliteit en medewerking van alle betrokkenen. Ik vertrouw op uw begrip.

De staatssecretaris van Binnenlandse Zaken en Koninkrijksrelaties,  
namens deze,



S.J.P.L. de Reuver  
Directeur Koninkrijksrelaties / Landen



**PRIME MINISTER OF SINT MAARTEN**  
**MINISTER-PRESIDENT VAN SINT MAARTEN**

**Postadres:**  
Overheid van Sint Maarten  
Clem Labega Square,  
Philipsburg, St. Maarten

**Bezoekadres:**  
Ministerie van Algemene Zaken  
Souluiga Road #1  
Pond Island, Great Bay,  
Sint Maarten.

**Telefoon:**  
+1 (721) 542 6085

**Fax:**  
+1 (721) 542 4172

**Email :**  
Silveria.Jacobs@sintmaartengov.org

**Aan:** R. Knops  
Turftmarkt 147  
Postbus 20011  
2500 EA Den Haag

**Datum:** Philipsburg, 19 november 2021  
**Kenmerk:** --  
**Onderwerp:** Reactie op uw brief van 5 nov jl.  
**Bijlage(n):** Marap oktober 2021

Geachte heer Knops,

Met dit schrijven reageer ik op uw brief van 5 november 2021 betreffende "Vorbereiding Rijksministerraad 17 december 2021".

De in uw brief aangegeven aandachtspunten betreffen:

1. Maandrapportage over oktober 2021, inclusief de liquiditeitsprognose voor de resterende maanden van 2021 en heel 2022;

De maandrapportage is bij deze brief bijgesloten. Uit de in de maandrapportage opgenomen liquiditeitsprognose 2022 blijkt een voorlopig exploitatietekort van NAf 110 mln in de gewone dienst. Daarnaast bestaat de behoefte aan liquiditeiten voor de kapitaaldienst van NAf 85,7 mln voor de landspakketten en vervangingsinvesteringen.

2. De (ontwerp)begroting 2022;

De ontwerpbegroting 2022 is aan Cft verstrekt en is inmiddels van een advies conform art. 11 van de Rft voorzien. De aanbevelingen van Cft worden op dit moment ingewerkt maar zijn nog niet volledig doorgerekend. Dit geeft nog enige onzekerheid ten aanzien van de prognose van de 2022 liquiditeiten. Een van de uitdagingen betreft de geraamde inkomstenontwikkeling. Cft adviseert het door IMF genoemde percentage voor groei van het BNP van 19% toe te passen op de geprojecteerde inkomsten over 2021. We zijn op dit moment in afstemming met IMF over hun inschatting van de inkomsten over 2022. Meer duidelijkheid hierover wordt op korte termijn verwacht.

3. Motivering van het verzoek om een beroep te kunnen doen op de bepaling om te mogen afwijken van de begrotingsnorm. We dienen (cijfermatig) duidelijk te maken waarom en in welke maanden de liquiditeitssteun nog steeds nodig is in 2022, wat de

aard en omvang van de COVID-19 gerelateerde inkomstenderving is en wat het land heeft gedaan om deze inkomstenderving volgend jaar zoveel mogelijk te beperken. In het bijzonder dienen we informatie aan te leveren over de huidige invloed van COVID-19 op de economie en de maatregelen die wij treffen om dit effect te verkleinen. Ook wordt verzocht aan te geven welke maatregelen wij reeds hebben getroffen om het liquiditeitstekort te verkleinen.

Op 25 oktober 2021 heeft Sint Maarten de RmR verzocht voor boekjaar 2022 te mogen afwijken van de normen zoals vastgelegd in art. 15 van de Rf. Nu de ontwerpbegroting in concept gereed is, tekent zich een begrotingstekort voor 2022 af van omstreeks NAF 110,8 miljoen. Het precieze exploitatietekort is nog niet inzichtelijk omdat de effecten van het art. 11 advies nog niet volledig zijn doorgerekend. Dit betekent het liquiditeitstekort in de gewone dienst naar schatting om en nabij hetzelfde bedrag uit zal komen en dus ook liquiditeitshulp nodig zal zijn. Bijstelling van de prognose vindt overigens per kwartaal plaats.

Ten aanzien van de kapitaaldienst wordt rekening gehouden met investeringen die uit het Landspakket volgen en daarnaast met investeringen die inmiddels onvermijdbaar zijn geworden. Hier speelt mee dat Sint Maarten al sinds 2014 geen leningen voor de kapitaaldienst heeft ontvangen waardoor reguliere vervangingsinvesteringen al die jaren zijn uitgebleven.

Het liquiditeitstekort in de gewone dienst treedt met name op doordat inkomsten fors achterblijven als gevolg van de ingestorte toeristenmarkt. Veel ondernemingen hebben de Covid maatregelen niet overleefd ondanks de ondersteuning die vanuit de overheid is verstrekt. Dit heeft de verkoopkracht van onze bestemming voor de korte termijn, ernstig verzwakt.

Het optimisme voor herstel van de economie is desondanks groot hetgeen blijkt uit:

- Hoopvolle vooruitzichten voor herstel van het toerisme vanwege de opening van "home porting" dat het mogelijk maakt om in Sint Maarten aan te monstere op cruise schepen,
- Home porting stimuleert zowel de cruise industrie als het stay-over toerisme,
- De vooruitzichten in de autoverhuur sector laten goede boekingen/bezettingen zien
- Ook de nummerplaat opbrengsten worden verwacht beduidend hoger uit te vallen dan vorig jaar,
- Het ondernemerschap laat haar veerkracht zien in de succesvolle introductie van leningen aan ondernemers,
- Banken melden nauwelijks problemen tegen te komen bij termijnen en aflossingen van leningen.

Toch bestaan, ondanks dat optimisme, ook enkele remmende verschijnselen:

- Doordat banken nauwelijks problemen bij leningen zien, bestaat het vermoeden dat ondernemers andere inkomstenbronnen hebben aangeboord maar omdat we dat niet zien in de belastingopbrengsten kan dit wel eens omzet in het grijze circuit betekenen,
- Het laagseizoen gaat vermoedelijk zorgen voor tegenvallende opbrengsten gedurende de maanden maart t/m september,
- Leveranties van bijvoorbeeld bouwmaterialen vertragen of worden afgezegd. Dit belemmert het herstel van de constructie sector.

Op de vraag wat het land gedaan heeft om de inkomstenderving te beperken zijn verschillende initiatieven gestart. Vanaf het begin van de besmettingsgolf is de ic-capaciteit in Sint Maarten opgeschaald door ingebruikname van tijdelijke voorzieningen eerst in de vorm van een mobiele tent, later door gebruik te maken van container verpleegvoorzieningen. Met deze maatregelen is niet alleen de ic-capaciteit op adequaat niveau gebracht maar ook werd het verkeer van Covidpatiënten goeddeels gescheiden

van reguliere ziekenhuisbezoekers. Met hulp vanuit Nederland is zogeheten AMI-staf ingehuurd waarmee het volume verplegend personeel adequaat gehouden is.

Ook zijn inmiddels de projecten voor verhoging van de effectiviteit van de belastingdienst en de modernisering van het stelsel van start gegaan. Hoewel dit op korte termijn nog geen effecten zal laten zien is nu tenminste een begin gemaakt dat in de achterliggende jaren niet mogelijk was.

Voorts zijn de herstelwerkzaamheden van de luchthaven inmiddels serieus aangevangen vanwege de cruciale functie van deze faciliteit voor het toerisme. Bedoeling is om ook de pre-clearance functie aan de dienstenpallet van de luchthaven toe te voegen om zo meer reizigers aan te trekken.

Om de aantrekkelijkheid van onze bestemming te vergroten, is een intensieve vaccinatiecampagne gevoerd en inmiddels onder de bevolking een vaccinatiegraad bereikt van tenminste 50%; er vindt momenteel een onderzoek plaats naar de precieze cijfers. De investeringen in wervingscampagnes in vooral de USA is ondanks de financiële beperkingen rond Covid vergroot om onze toeristische industrie zo snel mogelijk uit de startblokken te helpen. We zien de eerste tekenen door toegenomen reserveringen van hotels en autoverhuur.

Naast maatregelen om de inkomsten te verhogen was ook de kostenreductie wat de klok sloeg in 2021. Zo is het infuus voor het bedrijfsleven in de vorm van de payroll support in het vierde kwartaal van 2021 beëindigd. Ook voor andere ondersteunende initiatieven zoals werkloosheid, bijstand en voedselvouchers wordt bezien of en hoe deze kunnen worden uit gefaseerd. Uitgaven zijn voortdurend met grote terughoudendheid gedaan. Dit resulteerde in een substantiële onder uitputting van de gewone dienst van om en nabij NAf 60 mln. Hierdoor is het exploitatietekort dan wel beperkt maar werd ook roofofbouw gepleegd op de organisatie en het materieel. Op langere termijn zal dit tot gevolgschade leiden.

MINISTER-PRESIDENT VAN SINT MAARTEN



Silveria Jacobs

## SINT MAARTEN



**MAANDRAPPORTAGE**

**OKTOBER-2021**

**V19NOV2021**

# INHOUDSOPGAVE

---

## Table of Contents

1. Liquiditeitsverloop/ prognose.....	3
1.1 Toelichting verloop en prognose 2021 .....	3
1.1.2 Toelichting verloop en prognose liquiditeiten .....	3
1.1.3 Banken.....	4
1.2 Liquiditeitsverloop/prognose .....	6
2. Exploitatie .....	8
2.1 Toelichting op de Staat van Baten en Lasten .....	8
2.2 Ontwikkeling kosten OZR ten opzichte van zelfde periode voorgaand jaar.....	9
2.3 Voortgang COVID-19 support / stimulus projecten .....	9
3. Voortgang projecten Verbetering Financieel Beheer .....	12
4. Voortgang jaarrekeningen 2017 - 2020.....	13
Bijlage 1. Overzicht ontvangsten ten opzichte van begroting .....	14
Bijlage 2. Ontvangsten per maand .....	15
Bijlage 3. Specificatie overige baten, pagina 1 van 2 .....	16
Bijlage 3. Specificatie overige baten, pagina 2 van 2 .....	16



# 1. Liquiditeitsverloop/ prognose

## 1.1 Liquiditeitsverloop/prognose 2021

2021	FORECAST						Total 2021	Begroting 2021
	Q1	Q2	Q3	Okt	Nov	Dec		
<b>Ontvangsten</b>								
Belastingen	77,7	68,2	73,7	20,6	26,0	27,5	293,8	306,2
Vergunningen	2,6	3,5	4,8	1,1	1,2	1,2	14,4	12,3
Fees & Concessies en overige mbt overheidsbedrijven	3,7	5,6	7,3	7,4	2,5	3,5	30,1	39,5
Overige ontvangsten	7,6	11,3	6,3	-3,7	1,5	1,5	24,4	14,1
<i>Ontvangsten samenhangend met begroting</i>	<b>91,6</b>	<b>88,6</b>	<b>92,1</b>	<b>25,5</b>	<b>31,2</b>	<b>33,7</b>	<b>362,7</b>	<b>372,0</b>
Lening BZK, liquiditeitssteun	8,7	39,0	48,0	22,0			117,7	0,0
Bijdrage NL food vouchers		4,2	5,3			-1,5	8,0	0,0
Bijdrage NL TWO initiatieven					0,3	0,3	0,6	0,0
Nog te verwerken ontvangsten (periode x-1) en AVBZ overmaking	18,6	-2,4	2,0	-7,8			10,4	0,0
<b>Totaal ontvangsten</b>	<b>118,9</b>	<b>129,4</b>	<b>147,4</b>	<b>39,7</b>	<b>31,5</b>	<b>32,5</b>	<b>499,4</b>	<b>372,0</b>
<b>Uitgaven</b>								
Personeelskosten (incl ambtenarendeel OZR)	49,0	43,9	56,6	15,4	17,5	18,5	200,9	196,6
Creditors	27,8	20,3	26,4	7,0	9,0	9,0	99,6	136,7
Sociale voorzieningen	6,7	6,2	11,8	3,2	3,8	3,8	35,4	26,9
Subsidies	25,4	24,9	23,1	11,5	11,0	11,0	106,9	103,5
Studiebeurzen	1,3	0,4	1,1	0,1	0,2	0,5	3,5	4,3
Interest en bankkosten	1,3	5,6		3,6	0,2	1,6	12,3	12,3
<i>Uitgaven TWO initiatieven</i>					0,3	0,3	0,6	
Covid Food vouchers etc (SMDF)		4,2	5,3			-1,5	8,0	0,8
Stimulus Covid unemployment/income (SMDF)	6,1		3,9				10,0	13,5
Stimulus Covid payroll support (SZV)	33,0		16,0		4,0		53,0	53,0
COVID-19 SMMC			0,0		5,0		5,0	10,0
COVID Vaccination project (VSA)		0,6	0,6	0,5	0,5		2,2	3,0
Stimulus Covid vaste lasten		0,0					0,0	36,0
COVID other	0,2	0,6	2,1	0,5	1,7	1,6	6,7	7,1
<i>Uitgaven samenhangend met begroting GD</i>	<b>150,7</b>	<b>106,7</b>	<b>146,9</b>	<b>41,8</b>	<b>53,2</b>	<b>44,8</b>	<b>544,1</b>	<b>603,7</b>
Studieleningen	1,3	0,4	1,1	0,1	0,2	0,5	3,5	5,3
Betalingsachterstanden (vanuit vrije liquiditeiten)	0,6	0,6	0,6	0,2	0,2	0,2	2,4	2,4
Aflossing leningen		2,6		5,2	1,0		8,8	8,8
Overboeking van CBCS naar Lopende Rekeningen - Overboeking Onderweg			0,0				0,0	
Overboeking naar/van geormerkte gelden	-0,3	-1,0					-1,3	
<b>Totaal uitgaven</b>	<b>152,4</b>	<b>109,3</b>	<b>148,5</b>	<b>47,3</b>	<b>54,6</b>	<b>45,5</b>	<b>557,5</b>	<b>620,2</b>
<b>Mutatie vrije liquiditeiten</b>	<b>-33,5</b>	<b>20,1</b>	<b>-1,1</b>	<b>-7,6</b>	<b>-23,1</b>	<b>-13,0</b>	<b>-58,1</b>	<b>-248,2</b>

<b>Liquiditeitspositie</b>							
Startsaldo Vrije liquiditeiten	69,3	35,8	55,9	54,8	47,2	24,1	
Eindsaldo Vrije liquiditeiten	35,8	55,9	54,8	47,2	24,1	11,2	
Mutatie liquiditeiten	-33,5	20,1	-1,1	-7,5	-23,1	-13,0	
Verschil	0,0	0,0	0,0	-0,0	0,0	0,0	

### 1.1.2 Toelichting verloop en prognose liquiditeiten

De ontvangen baten over oktober vertonen een verdere daling ten opzichte van de voorgaande maand. Dit is in lijn met het normale seizoenspatroon waarbij september en oktober normaliter de mindere maanden zijn qua inkomsten. De belastinginkomsten zijn met 20,6 lager dan initieel verwacht voor oktober, waarbij de realisatie Naf 20,6 miljoen is ten opzichte van Naf 23 miljoen verwacht voor oktober in de MARAP september.

De verwachting is dat dit in november en december deels ingelopen zal worden. De ontvangsten per maand zijn nog steeds te laag om de reguliere exploitatieuitgaven te dekken.

In oktober is de zevende tranche liquiditeitssteun ontvangen ten bedrage van NAF 22 miljoen ter dekking van het liquiditeitstekort in Q4.

Op basis van de huidige prognose bedraagt het kassaldo eind 2021 naar verwachting NAF 11,2 miljoen.

In bijlage 1 zijn de details opgenomen van de inkomsten tot en met oktober voor de verschillende opbrengstenposten. In bijlage 2 is dit per maand weergegeven. In bijlage 3 zijn de details van de Overige Inkomsten opgenomen.

In de uitgaven is tevens rekening gehouden met uitgaven in verband met projecten die uitgevoerd worden onder het Tijdelijke Werkorganisatie Organisatie (TWO), de voorloper van COHO. De volgende kosten zijn hiervoor begroot voor de periode Q4 2021 tot en met Q2 2022:

	x 1mln NAF
Begrotingsproces doorlichting	0,08
Financieel beheer IST en SOLL positie	0,22
Opschoning FA	0,55
<b>TOTAAL</b>	<b>0,85</b>

De verwachting is dat de kosten in Q4 2021 hiervoor circa NAF 0,6 miljoen zullen bedragen. Financiering vindt plaats vanuit BZK. Derhalve is de financiering van deze projecten opgenomen onder de baten, waardoor het effect op het verwachte liquiditeitsverloop in Q4 2021 nihil is.

### 1.1.3 Bankstanden

Hieronder zijn de bankstanden van de verschillende bankrekening opgenomen per eind oktober 2021 (in NAF):



Rekening Courant	31/Oct/21
Wib 32480003 naf	1.491.017
WIB 32480005 usd	310.325
RBTT 8200.0000.0542.5048 Naf	3.498.828
RBTT 8200.0004.0393.0461 USD	288.975
<b>Totaal rekening courant WIB/RBTT</b>	<b>5.589.145</b>

CBCS	31/Oct/21
391302010 NAF	35.032.242
391301010 NAF	3.218.476
391304010 USD	3.400.000
<b>Totaal op CBCS rekeningen</b>	<b>41.650.719</b>

<b>Totaal</b>	<b>47.239.864</b>
---------------	-------------------



## 1.2 Liquiditeitsverloop/prognose 2022

Prognose excl KD	2022												Concept	
	Jan	Feb	Mrt	Apr	Mei	Jun	Jul	Aug	Sept	Okt	Nov	Dec	Total 2022	Begroting 2022
<b>Ontvangsten</b>														
Belastingen	28.0	28.0	28.0	28.1	28.0	26.0	27.1	26.1	24.1	26.1	33.1	37.9	340.5	340.5
Vergunningen	1.1	1.1	1.3	1.3	1.5	1.6	1.1	1.1	1.1	1.2	1.3	1.3	15.0	14.8
Fees & Concessies en overige mbt overheidsbedrijven	2.8	2.8	3.2	2.8	2.8	3.5	2.8	2.8	3.5	2.7	2.8	3.5	36.0	36.4
Overige ontvangsten	1.5	1.6	1.6	1.6	1.6	1.6	1.4	1.0	1.0	1.0	1.4	1.7	17.0	17.0
<b>Ontvangsten GD</b>	<b>33.4</b>	<b>33.5</b>	<b>34.1</b>	<b>33.8</b>	<b>33.9</b>	<b>32.7</b>	<b>32.4</b>	<b>31.0</b>	<b>29.7</b>	<b>31.0</b>	<b>38.6</b>	<b>44.4</b>	<b>408.5</b>	<b>408.7</b>
Lening BZK, liquiditeitssteun													0.0	0.0
<b>Totaal ontvangsten</b>	<b>33.4</b>	<b>33.5</b>	<b>34.1</b>	<b>33.8</b>	<b>33.9</b>	<b>32.7</b>	<b>32.4</b>	<b>31.0</b>	<b>29.7</b>	<b>31.0</b>	<b>38.6</b>	<b>44.4</b>	<b>408.5</b>	<b>408.7</b>
<b>Uitgaven</b>														
Personeelskosten (incl ambtenarendeel OZR)	16.5	16.5	16.8	16.8	16.8	18.5	17.0	17.0	17.0	17.2	17.2	17.7	205.0	210.2
Creditors	9.0	9.0	9.0	9.0	9.0	9.0	9.5	9.5	9.5	10.0	10.0	10.0	112.5	166.4
Sociale voorzieningen	3.8	3.8	3.8	3.8	3.8	3.8	3.8	3.8	3.8	3.8	3.8	3.8	45.6	28.0
Subsidies	8.9	8.9	8.9	8.9	8.9	8.9	8.9	8.9	8.9	8.9	8.9	8.9	107.0	107.0
Studiebeurzen	0.5	0.1	0.1	0.1	0.1	0.8	0.8	0.8	0.4	0.1	0.1	0.1	4.0	4.3
Interest en bankkosten	0.1	0.1	0.1	3.5	0.1	1.9	0.1	0.1	0.1	3.5	0.2	1.8	11.3	12.4
<b>Uitgaven samenhangend met GD</b>	<b>38.7</b>	<b>38.4</b>	<b>38.6</b>	<b>42.2</b>	<b>38.7</b>	<b>42.9</b>	<b>40.0</b>	<b>40.1</b>	<b>39.6</b>	<b>43.6</b>	<b>40.2</b>	<b>42.3</b>	<b>485.4</b>	<b>528.3</b>
Betalingsachterstanden (vanuit vrije liquiditeiten)	2.2	2.2	2.2	2.2	2.2	2.2	2.2	2.2	2.2	2.2	2.2	2.2	19.8	
Dekking KD vanuit vrije middelen	0.5	0.9	0.2	0.7	0.8	0.8	1.0	1.7	0.4	5.4	1.3	0.4	14.1	14.1
<b>Totaal uitgaven</b>	<b>41.4</b>	<b>41.5</b>	<b>41.0</b>	<b>45.1</b>	<b>41.7</b>	<b>45.9</b>	<b>43.2</b>	<b>44.0</b>	<b>42.2</b>	<b>51.2</b>	<b>43.7</b>	<b>44.9</b>	<b>519.3</b>	<b>542.4</b>
<b>Mutatie vrije liquiditeiten</b>	<b>-8.0</b>	<b>-8.0</b>	<b>-6.9</b>	<b>-11.3</b>	<b>-7.8</b>	<b>-13.2</b>	<b>-10.8</b>	<b>-13.0</b>	<b>-12.5</b>	<b>-20.2</b>	<b>-5.1</b>	<b>-0.5</b>	<b>-110.8</b>	<b>-133.7</b>



In bovenstaand overzicht is het liquiditeitsverloop in 2022 geprojecteerd onder de aannames dat:

1. De betalingen aan crediteuren plaats vindt op basis van het betaalvermogen van de overheid. Dijt komt uit op ongeveer 10 mln per maand.
2. De kapitaaldienst is in het aparte overzicht opgenomen.
3. Het geraamde inkomen is gebaseerd op de IMF projecties. Afstemming over de condities waar IMF mee rekening houdt is gaande.
4. De personeelskosten bevatten ongeveer 30 mln aan OZR kosten en er is inclusief vacatures geraamd. Vacatures zijn voor 6 maanden opgenomen.

## 2. Exploitatie

### 2.1 Toelichting op de Staat van Baten en Lasten

De begrotingsuitvoering wordt maandelijks verantwoord door middel van presentatie van de Staat van Baten en Lasten welke hieronder is opgenomen.

STAAT VAN BATEN EN LASTEN (x NAF 1 mln.)	MTD		%	YTD		%	Forecast 2021	Begroting 2021
	Actueel OKT-21	Begroting OKT-21		Actueel OKT-21	Begroting OKT-21			
<b>Baten</b>								
Belastingen	20,6	21,9	-6%	240,5	260,1	-8%	293,8	306,2
Vergunningen	1,1	1,0	10%	12,0	10,3	17%	14,4	12,3
Fees & Concessies en overige mbt overheidsbedrijven	4,4	4,4	1%	34,6	32,9	5%	40,0	39,5
Overige ontvangsten	0,5	1,1	-55%	22,6	11,1	103%	19,9	14,1
<b>Totaal baten</b>	<b>26,7</b>	<b>28,4</b>	<b>-6%</b>	<b>309,8</b>	<b>314,5</b>	<b>-2%</b>	<b>368,1</b>	<b>372,1</b>
<b>Lasten</b>								
Personeelskosten	16,5	16,0	-3%	161,8	163,4	1%	195,0	196,6
Goederen en Diensten	9,2	11,5	20%	80,8	114,0	29%	99,4	136,7
Sociale voorzieningen	2,9	2,2	-29%	28,8	13,5	-114%	34,5	26,9
Afwaardering activa	0,0	0,0	0%	0,0	0,0	0%	0,0	0,0
Afschrijvingen	0,8	0,8	0%	7,7	7,7	0%	9,2	9,2
Subsidies	8,9	8,6	-3%	86,5	86,3	0%	103,5	103,5
Specifieke COVID-19 lasten	1,0	10,0	90%	50,1	102,6	51%	58,9	123,4
Studiebeurzen	0,1	0,2	71%	3,1	3,4	10%	4,0	4,3
Interest en bankkosten	1,2	1,1	-9%	10,3	10,1	-2%	12,7	12,3
<b>Totaal lasten</b>	<b>40,5</b>	<b>50,4</b>	<b>20%</b>	<b>429,0</b>	<b>500,9</b>	<b>14%</b>	<b>517,2</b>	<b>612,9</b>
<b>RESULTAAT</b>	<b>-13,9</b>	<b>-22,0</b>	<b>37%</b>	<b>-119,3</b>	<b>-186,4</b>	<b>36%</b>	<b>-149,1</b>	<b>-240,8</b>

Uit bovenstaand overzicht is op te maken dat de realisatie tot en met oktober circa NAF 67,1 miljoen lager is dan begroot tot die periode. Dit is met name het gevolg van lagere *Specifieke Covid-19 lasten* door het niet uitvoeren van het Bijdrage in Vaste Lasten project, zoals tevens toegelicht in paragraaf 2.3. Daarnaast zijn de SSRP en Income & Unemployment support projecten per eind september gesloten waardoor voor deze projecten de uiteindelijke kosten lager uitvallen dan in de begroting 2021 opgenomen. Tevens is sprake van fors lagere kosten *Goederen en Diensten*. Door liquiditeitskrapte en doordat de begroting medio dienstjaar is vastgesteld, zijn diverse begrote projecten (nog) niet uitgevoerd en zijn slechts de meest nodige verplichtingen aangegaan.

Door de voornoemde oorzaken is het tevens de verwachting dat het negatieve resultaat over geheel 2021 circa NAF 92 miljoen lager uit zal vallen dan initieel begroot.

## 2.2 Ontwikkeling kosten OZR ten opzichte van zelfde periode voorgaand jaar

De verwachting is dat de kosten voor de OZR in oktober 2021 wederom circa NAF 3,9 miljoen bedragen. De voorlopige inschatting is dat de daadwerkelijke OZR kosten tot en met oktober circa NAF 31,9 miljoen bedragen en dat het totaal aan OZR kosten op circa NAF 50 miljoen uit zullen komen voor 2021.

Hieronder is een overzicht opgenomen van de huidige verwachte kosten tot en met oktober 2021 en de verwachting voor geheel 2021 ten opzichte van de (voorlopige) 2020 OZR kosten:

(x NAF 1mln)

	Q1	Q2	Q3	OKT	NOV	DEC	TOTAAL
2021	13,4	12,9	11,7	3,9	4,0	4,0	49,9
2020	12,0	11,0	3,9	4,0	4,0	4,0	38,9
Vershil	1,4	1,9	7,8	-0,1	-	-	11,0

## 2.3 Voortgang COVID-19 support / stimulus projecten

Voor 2021 wordt, net als in 2020, rekening gehouden met extra uitgaven als gevolg van de negatieve effecten van de COVID-19 pandemie. Voor 2021 zijn de volgende bedragen opgenomen in de begroting:

#	Maatregelen	Begroot 2021	Ministerie
1	Payroll support program (SZV)	53.000.000	FIN
2	Support Operational costs (SZV)	36.000.000	FIN
3	Income support program (SMDF)	4.880.000	FIN
4	Unemployed (SMDF)	8.630.000	VSA
5	SMMC support	10.000.000	VSA
6	Food vouchers	750.000	VSA
7	Vaccination project	3.000.000	VSA
8	Isolation facility and testing	2.550.000	VSA
9	Support CPS/EHAS Port/ verbruiksmiddelen	1.929.000	VSA
10	Rampenfondsen	2.700.000	AZ
	<b>TOTAL</b>	<b>123.439.000</b>	

### 2.3.1 Payroll Support Program

Het payroll support programma is een verlenging van het programma van voorgaand jaar. Het programma verstrekt subsidies aan bedrijven die een grotere omzet terugval dan 20% hebben geleden. De uitvoering van dat programma is in handen gelegd van SZV. Door SZV is voor de maanden april tot en met december 2020 in totaal NAF 72,1 miljoen aan payroll support uitbetaald. De controle door BDO op deze uitkeringen in 2020 vindt momenteel plaats. De rapportage van de accountant hierover wordt begin november verwacht.

De verwachting is dat de regeling circa NAF 35 miljoen bedraagt voor de periode januari tot en met september 2021. Aangezien de regeling per eind september ten einde is gekomen, zijn dit tevens de kosten voor dit project voor geheel 2021. Tot en met oktober is reeds NAF 31 miljoen

uitbetaald aan SZV ten behoeve van 2021. In november zal derhalve de laatste tranche van NAf 4 miljoen aan SZV overgemaakt worden.

### **2.3.2 Support Operational Costs**

Dit programma heeft betrekking op een tegemoetkoming aan bedrijven met een sterke omzetafname als gevolg van de COVID-19 pandemie, waarbij ondersteuning wordt geboden voor maximaal 30% van de vaste lasten. De betreffende regeling hiervoor is nog niet opgesteld en mede gezien de goedkeuring van de begroting 2021 pas in juli heeft plaatsgevonden zijn voor dit project nog geen uitgaven gedaan in het eerste halfjaar van 2021. De verwachting is dat dit programma ook geen verdere doorgang zal vinden in 2021.

### **2.3.3/4 Income support & Unemployed Program**

Dit programma betreft tevens een continuering van het programma uit 2020. ZZP'ers met een sterke terugval in omzet en werkzoekenden kunnen een beroep kunnen doen op compensatie van hun inkomensterugval. Deze regeling is in handen gegeven bij SMDF. In maart 2021 is een bedrag van NAf 6,1 miljoen ter beschikking gesteld aan SMDF. Tot en met juni 2021 heeft complete besteding van deze gelden plaatsgevonden. In september heeft nog een overdracht van NAf 3,9 miljoen plaatsgevonden ter dekking van de besteding van gelden voor dit project voor de periode juli tot en met september. Per eind september is dit project ten einde gekomen.

### **2.3.5 SMMC Support**

SMMC heeft ter dekking van hun exploitatie over 2020/2021 een aanvraag gedaan van NAf 10 miljoen bij de overheid. NAf 5 miljoen uit de begin juli ontvangen liquiditeitstranche van Nederland heeft betrekking op deze aanvraag van SMMC. Momenteel zijn hier nog geen overdrachten voor gedaan. De verwachting is dat de overdracht aan SMMC maximaal NAf 5 miljoen zal bedragen en op korte termijn overgemaakt zal worden aan SMMC.

### **2.3.6 Food Vouchers**

In de begroting is een bedrag van NAf 5,7 miljoen opgenomen ter financiering van voedselbonnen voor de mensen en gezinnen die hier direct behoefte aan hebben. Van de Nederlandse overheid is tot en met september NAf 9.5 miljoen als gift ontvangen door Sint Maarten ter besteding aan dit project. De betreffende NAf 9.5 miljoen is direct doorgestort aan SMDF, welke verantwoordelijk is voor de uitvoering van dit project.

Tot en met september is NAf 8 miljoen besteed van de ontvangen gelden door SMDF. Aangezien het project tot en met september 2021 loopt, zal NAf 1.5 miljoen van de ontvangen gelden terug gestort moeten worden naar Nederland. Boekhoudtechnisch gezien zijn de kosten voor Sint Maarten voor dit project nihil aangezien dit compleet bekostigd is door Nederland.

### **2.3.7 Vaccination project**

In 2021 zijn vaccinaties beschikbaar gesteld door Nederland. Er is NAF 3 miljoen gebudgeteerd voor de logistieke vormgeving en het fysiek toedienen van de vaccinaties. Tot en met oktober bedragen de kosten die hier voor gemaakt zijn NAF 1,7 miljoen. De verwachting is dat nog maximaal NAF 0,5 miljoen aan uitgaven gedaan zullen worden in Q4.

### 2.3.8 Isolation Facility and Testing

Dit project heeft betrekking op verwachte uitgaven voor een quarantaine faciliteit. In 2021 zijn (nog) geen kosten hiervoor gemaakt. Hier worden ook geen kosten meer voor verwacht in 2021.

### 2.3.9 Support CPS/Verbruiksmateriaal/EHAS Port Health

Ter ondersteuning van het departement CPS, extra verbruiksmaterialen en een bijdrage in EHAS Port Health in verband met de COVID-19 pandemie zijn extra gelden uitgetrokken. De uitgaven ten laste hiervan tot en met september 2021 bedragen momenteel circa NAF 3,4 miljoen. De verwachting is dat de totale kosten over 2021 NAF 4,0 miljoen zullen bedragen.

### 2.3.10 Rampenfonds

Een bedrag van NAF 2,7 miljoen aan kosten in de begroting is geormerkt ter versterking van het rampenfonds zodat in de toekomst voldoende middelen aanwezig zijn om bij het voordoen van een eventuele ramp of pandemie direct de mogelijkheid te hebben om deze gelden in te zetten. Tot en met september 2021 heeft deze reservering nog niet plaatsgevonden. Uitgaven hiervoor zijn momenteel nog begroot voor Q4.

Hieronder is de huidige status van de projecten 2020 en 2021 opgenomen.

Covid uitgaven 2021 stand van zaken periode tot en met oktober 2021 (obv voorlopige cijfers) in NAF

#	Maatregelen	Begroot 2021	Uitgaven tlv 2021	Saldo 2021	Totaal te verwachten tlv 2021	Lasten t/m Okt 2021	Bron(nen) financiering
1	Payroll support program	53,0 mln	31,0 mln	22,0 mln	35,0 mln	35,0 mln	
2	Support Operational costs	36,0 mln	0,0 mln	36,0 mln	0,0 mln	0,0 mln	
3	Income support program	4,9 mln	4,9 mln	0,0 mln	4,9 mln	4,9 mln	
4	Unemployed	8,6 mln	5,1 mln	3,5 mln	5,1 mln	5,1 mln	
5	SMMC support	10,0 mln	0,0 mln	10,0 mln	5,0 mln	0,0 mln	
6	Food vouchers	0,7 mln	0,0 mln	0,7 mln	0,0 mln	0,0 mln	
7	Vaccination project	3,0 mln	1,7 mln	1,3 mln	2,2 mln	1,7 mln	
8	Isolation facility and testing	2,6 mln	0,0 mln	2,6 mln	0,0 mln	0,0 mln	
9	Support CPS/EHAS Port/verbruiksmiddelen	1,9 mln	3,4 mln	-/-1,5 mln	4,0 mln	3,4 mln	
10	Rampenfonds	2,7 mln	0,0 mln	2,7 mln	2,7 mln	0,0 mln	
	<b>Totaal</b>	<b>123,4 mln</b>	<b>46,1 mln</b>	<b>78,3 mln</b>	<b>58,9 mln</b>	<b>50,1 mln</b>	<b>Lening NL</b>

### 3. Voortgang projecten Verbetering Financieel Beheer

In het kader van de landspakketten is in het kader van Verbetering Financieel Beheer inmiddels uitwerking gegeven aan drie projecten:

1. Analyse van de werkprocessen
2. Analyse van het begrotingsproces
3. Opschoning van de administratie en de balans

Ad 1:

SOAB is reeds gestart met de analyse van de huidige werkprocessen. Grant Thornton zal na uitvoering van de werkzaamheden van SOAB de gewenste werkwijzen opstellen. Dit zal door middel van business proces redesign worden uitgewerkt. Deze uitwerking vormt daarna het uitgangspunt voor een nieuw ontwerp van de organisatie en voedt daarnaast het keuze proces voor nieuw te verwerven software voor het financiële domein.

Ad 2:

Op korte termijn zal analyse van het begrotingsproces plaatsvinden, vanuit de tijdelijke werkorganisatie (TWO) waarna de aanbevelingen naar aanleiding van deze analyse kunnen worden geïmplementeerd in samenhang met project 1, zoals hierboven beschreven.

Ad 3:

In november wordt gestart met opschoning van de balans en administratie, waarbij tevens training en opleiding van betrokkenen plaats zal vinden. De uitvoering van dit project zal bijdragen aan een soepele invoering van de aanbevelingen uit projecten 1 en 2 hierboven en het verbeteren van de betrouwbaarheid van de verantwoordingen.

De benodigde financiering van bovenstaande projecten vindt plaats uit het trustfund en zal via TWO/COHO beschikbaar worden gesteld.





#### 4. Voortgang jaarrekeningen 2017 - 2020

De jaarrekeningen 2017 en 2018 zijn afgerond. De betreffende rapporten van SOAB over deze jaren zijn ontvangen, evenals de rapporten van de ARSXM. Voor einde dienstjaar worden deze jaarrekeningen aan de Staten worden aangeboden ter behandeling.

De jaarrekening 2019 en 2020 zijn door de ministerraad geaccordeerd en controle door SOAB is reeds gestart.

*Einde Verslag*



## Bijlage 1. Overzicht ontvangsten ten opzichte van begroting

Ontvangsten (x NAF 1min)	OCT-21 MTD Actual	OCT-21 MTD Budget	variance	OCT-21 YTD Actual	OCT-21 YTD Budget	variance	OCT-20 YTD Actual	% 2021	OCT-16 YTD Actual	% 2021
Loonbelasting	10,407	10,00	0,41	103,72	120,50	-16,78	112,08		117,38	
Inkomstenbelasting	0,520	0,09	0,43	1,99	0,23	1,76	3,33		1,32	
Belasting Bedrijfsomzetten	7,522	8,75	-1,23	86,28	91,92	-5,63	87,66		111,31	
Winstbelasting	0,897	1,50	-0,60	18,63	20,20	-1,57	16,90		29,50	
Motorrijtuigenbelasting	0,059	0,50	-0,44	9,56	10,00	-0,44	7,49		9,54	
Logeerbelasting	0,354	0,20	0,15	2,97	1,50	1,47	2,48		8,69	
Verhuurautobelasting	0,042	0,02	0,02	0,43	0,30	0,13	0,48		0,93	
Time Share Fee	0,083	0,00	0,08	1,24	0,86	0,38	0,96		3,12	
Overdrachtsbelasting	0,670	0,35	0,32	10,95	6,40	4,55	6,07		8,85	
Overige Belastingen	0,067	0,07	-0,01	0,73	0,74	-0,01	0,83		1,16	
Accijnzen	0,000	0,39	-0,39	3,84	7,49	-3,64	4,95		8,78	
<b>Totaal Belastingen</b>	<b>20,62</b>	<b>21,38</b>	<b>-0,76</b>	<b>240,36</b>	<b>260,14</b>	<b>-19,77</b>	<b>243,24</b>	<b>99%</b>	<b>300,58</b>	<b>80%</b>
Bedrijfsvergunningen	0,82	0,68	0,14	8,23	6,78	1,45	6,38		6,48	
Werkvergunningen	0,12	0,10	0,02	0,88	1,00	-0,12	1,16		1,78	
Bouwvergunningen	0,03	0,09	-0,07	0,93	0,92	0,01	0,41		1,42	
Verblijfsvergunningen	0,17	0,16	0,01	1,98	1,59	0,39	1,72		2,82	
<b>Totaal vergunningen</b>	<b>1,13</b>	<b>1,03</b>	<b>0,10</b>	<b>12,02</b>	<b>10,29</b>	<b>1,71</b>	<b>9,67</b>	<b>124%</b>	<b>12,50</b>	<b>96%</b>
Bank License Fees	7,06	1,63	5,44	15,61	16,25	-0,64	11,07		20,24	
Concessie fee Harbour	0,00	0,33	-0,33	0,00	3,33	-3,33	0,00		5,16	
Concessie fee GEBE	0,00	1,63	-1,63	5,61	5,42	0,20	5,59		0,00	
Telecom fees via BTP result	0,20	0,13	0,08	0,49	1,25	-0,76	0,00		1,43	
BIE result	0,00	0,00	0,00	0,00	0,00	0,00	0,09		0,00	
Casino en Loterij Fees	0,16	0,67	-0,51	2,28	6,65	-4,37	1,53		5,98	
Dividend Overheidsbedrijven	0,00	0,00	0,00	0,00	0,00	0,00	4,20		9,29	
<b>Totaal fees, concessies en overige overheidsentiteiten</b>	<b>7,42</b>	<b>4,37</b>	<b>3,05</b>	<b>23,99</b>	<b>32,90</b>	<b>-8,91</b>	<b>22,48</b>	<b>107%</b>	<b>42,09</b>	<b>57%</b>
Casino Controllers	0,14	0,19	-0,04	0,98	1,86	-0,88	0,26		3,10	
Erfpacht	0,28	0,49	-0,21	5,08	4,93	0,15	4,39		4,41	
* Overige baten	-4,14	0,44	-4,57	15,39	4,36	11,03	14,78		5,57	
<b>Totaal overige inkomsten</b>	<b>-3,71</b>	<b>1,11</b>	<b>-4,83</b>	<b>21,44</b>	<b>11,15</b>	<b>10,30</b>	<b>19,42</b>	<b>110%</b>	<b>13,08</b>	<b>164%</b>
<b>Totale ontvangsten</b>	<b>25,46</b>	<b>28,39</b>	<b>-2,93</b>	<b>297,81</b>	<b>314,47</b>	<b>-16,66</b>	<b>294,82</b>	<b>101%</b>	<b>368,25</b>	<b>81%</b>

\* = Zie bijlage 3 voor een specificatie van de Overige Baten.

**Bijlage 2. Ontvangsten per maand**

Ontvangsten 2021	Jan	Feb	Mrt	Apr	Mei	Jun	Juli	Aug	Sept	Oktr	YTD ACTUAL	BEGROOT 2021
Loonbelasting	10.220.586	10.503.380	10.595.259	9.299.382	9.299.382	9.939.569	8.225.726	10.813.573	14.791.704	8.918.592	10.407.283	138.600.806
Inkomstenbelasting	94.299	44.473	20.422	98.869	98.869	625.295	-457.405	-92.716	966.098	261.945	520.081	1.992.415
Belasting Bedrijfsomzetten	9.012.789	6.920.405	8.634.522	7.941.651	7.941.651	8.901.135	9.750.981	9.364.638	9.471.870	8.765.024	7.521.644	110.202.777
Winstbelasting	1.513.046	469.429	6.072.033	2.433.253	2.433.253	711.916	3.589.878	1.806.042	537.286	601.027	896.636	25.855.845
Motorrijtuigenbelasting	3.352.771	3.233.060	1.990.191	4.252.692	4.252.692	569.379	361.096	177.024	108.273	-712.777	59.429	10.303.636
Loopgebouwenbelasting	152.680	93.197	226.257	400.744	400.744	177.561	210.824	350.150	502.449	505.514	353.971	2.000.000
Verhuurauto'sbelasting	33.012	39.969	149.601	-69.619	-69.619	39.158	56.760	59.750	41.730	42.157	42.295	340.000
Time Share Fee	71.823	56.925	138.961	104.874	104.874	128.477	124.073	169.107	227.921	83.319	1.242.999	1.151.654
Overdrachtsbelasting	545.245	1.159.670	925.410	1.955.487	1.955.487	320.394	1.501.162	1.350.546	661.296	1.861.891	669.949	7.203.694
Overige Belastingen	39.562	53.450	195.301	80.564	80.564	46.505	48.729	95.261	38.407	65.483	67.396	883.500
Accijnzen	572.837	510.226	151.091	-	-	-	684.690	993.830	928.957	928.957	-	9.496.670
<b>Totaal Belastingen</b>	<b>25.608.651</b>	<b>22.995.237</b>	<b>29.099.048</b>	<b>22.670.897</b>	<b>22.670.897</b>	<b>21.459.390</b>	<b>24.096.515</b>	<b>25.087.206</b>	<b>27.347.033</b>	<b>21.375.333</b>	<b>20.622.003</b>	<b>306.168.516</b>
Bedrijfsvergunningen	560.817	515.985	467.898	407.468	407.468	647.080	1.166.456	1.450.002	1.126.636	1.070.604	816.228	8.130.122
Werkvergunningen	102.550	35.250	40.000	53.850	53.850	93.723	124.200	66.850	116.050	127.023	117.500	1.197.180
Bouwvergunningen	25.606	52.324	61.117	139.716	139.716	239.901	80.239	69.389	202.127	202.127	27.030	1.105.000
Verblijfsvergunningen	182.505	135.516	411.650	141.078	141.078	165.951	195.435	220.660	147.605	210.515	168.715	1.912.852
<b>Totaal vergunningen</b>	<b>871.477</b>	<b>739.074</b>	<b>980.665</b>	<b>742.112</b>	<b>742.112</b>	<b>1.146.655</b>	<b>1.566.330</b>	<b>1.806.902</b>	<b>1.423.352</b>	<b>1.610.268</b>	<b>1.129.472</b>	<b>12.016.308</b>
Bank License Fees	-	-	2.299.040	-	-	1.351.063	-	3.189.079	-	1.706.059	7,064.076	19.504.611
Concessie Harbour	-	-	1.174.505	-	-	-	3.124.957	-	1.314.292	-	200.711	4.000.000
Concessie GEBE	-	-	-	-	-	-	-	-	-	-	-	6.500.000
Telecom fees via BTP result	-	-	-	-	-	-	-	-	-	288.000	-	1.500.000
BIE result	-	-	-	-	-	-	-	-	-	-	-	-
Casino en Loterij Fees	12.370	140.000	110.000	485.000	485.000	270.442	415.000	75.000	132.500	477.500	160.000	7.980.000
Dividend Overheidsbedrijven	-	-	-	-	-	-	-	-	-	-	-	-
<b>Totaal fees, concessies etc</b>	<b>12.370</b>	<b>140.000</b>	<b>3.583.545</b>	<b>485.000</b>	<b>485.000</b>	<b>1.621.505</b>	<b>3.539.957</b>	<b>3.264.079</b>	<b>1.446.792</b>	<b>2.471.559</b>	<b>7.434.787</b>	<b>39.484.611</b>
Casino Controllers	-	45.000	45.000	180.000	180.000	165.350	104.632	15.000	134.354	146.237	141.495	2.232.000
Erfpacht	344.822	636.768	1.095.776	612.022	612.022	259.570	464.184	476.530	309.839	597.396	282.580	5.079.488
Overige baten	1.541.143	560.644	3.297.173	2.612.419	2.612.419	5.448.525	1.462.401	3.513.664	-188.673	1.278.772	-4.138.642	5.917.634
<b>Totaal overige inkomsten</b>	<b>1.885.965</b>	<b>1.242.412</b>	<b>4.437.949</b>	<b>3.404.442</b>	<b>3.404.442</b>	<b>5.873.445</b>	<b>2.031.217</b>	<b>4.005.194</b>	<b>255.520</b>	<b>2.022.405</b>	<b>-3.714.567</b>	<b>14.057.441</b>
<b>Totale ontvangsten</b>	<b>28.378.463</b>	<b>25.116.724</b>	<b>38.101.208</b>	<b>27.302.450</b>	<b>30.100.995</b>	<b>31.234.019</b>	<b>34.163.381</b>	<b>30.472.698</b>	<b>27.479.565</b>	<b>25.461.695</b>	<b>297.811.198</b>	<b>372.055.773</b>

\* Toelichting overige baten, wat nog naar juiste middel moet of gecorrigeerd op baten:  
 \* 0,2min Accijnz    \* 0,2min Accijnz    \* 0,2min Accijnz    \* 0,2min Accijnz    \* 1min Integr. Kamer    \* 1,8min BTP    \* 576K BTP  
 \* 0,2min Accijnz    \* 0,2min Accijnz    \* 0,2min Accijnz    \* 0,2min Accijnz    bijdrage dekking lasten    \* 1,4min Accijnz    \* 1,4min Accijnz  
 \* 0,9min accijnz    \* 0,9min accijnz    \* 2,4min BTP    \* 4,3 mln accijnz    \* 1,1 mln in bijdrage (geen bate)

## Bijlage 3. Specificatie overige baten, pagina 1 van 2

MINISTERIE	Omschrijving Overige Opbrengst	REALISATIE M - OKT 21	BUDGET M - OKT 21	REALISATIE YTD - OKT 20	BUDGET YTD - OKT 20	BEGROTING 21 TOTAAL
AZ	Opr. Landscourant	-	333	65	3.333	4.000
AZ	Afdracht inkomsten (pasporten)	17.350	51.549	237.175	515.490	618.588
AZ	Leges bev. & burg.stand (incl. Rijbew)	174.540	184.496	1.745.553	1.844.964	2.213.957
AZ	Orkaanpasjes en vuurwerk verg.	-	-	13.600	-	-
AZ	Parkeergelden	-	12.621	750	126.213	151.455
AZ	Overige inkomsten AZ	-	1.250	-	12.500	15.000
FIN	Diversen FIN	14.030	58.611	192.983	586.110	703.331
JUS	Boetegelden	39.234	32.083	282.583	320.833	385.000
JUS	Griffierechten	-	-	-	-	680.000
JUS	Verklaring V. Goedgedrag	12.850	10.417	114.250	104.167	125.000
OCJS	Diverse inkomsten/ontvangsten OCJS	3.275	10.182	29.003	101.820	122.184
TEZVT	Keuring vee en vlees	-	194	250	1.945	2.333
TEZVT	Advertenties	-	167	15.114	1.667	2.000
TEZVT	Opbrengsten Scheepvaart	9.159	3.750	41.649	37.500	45.000
TEZVT	Diverse overige inkomsten/ontvangsten EZ	-	4.167	60.230	41.667	50.000
TEZVT	Meteo Services (Navigation)	-	24.750	-	247.500	297.000
TEZVT	Keuring motorrijtuig	-	2.909	-	29.089	34.907
VROMI	Keuring elektriciteit- installaties	4.950	5.833	53.300	58.333	70.000
VROMI	Septic (truck) Fees	19.535	20.338	206.542	203.375	244.050
VROMI	Bijdrage in begraafkosten	3.200	5.833	41.045	58.333	70.000
VSA	opbrengsten ambulance	-	3.750	363	37.500	45.000
VSA	overigen VSA	792	2.417	21.638	24.167	29.000
DIV	various mins (tax,erfp,casino,etc)	-4.437.558	-	12.331.333	-	-
	<b>TOTAAL</b>	<b>-4.138.642</b>	<b>435.651</b>	<b>15.387.426</b>	<b>4.356.505</b>	<b>5.907.806</b>

## Bijlage 3. Specificatie overige baten, pagina 2 van 2

In de ontvangsten 'Various Ministries' zijn met name ontvangsten opgenomen inzake belastingen en vergunningen welke door de Ontvanger te zijner tijd nog overgeboekt moeten worden naar de juiste opbrengstencategorieën. Daarnaast zijn hierbij tevens de volgende (relevante) bedragen opgenomen die nog naar de juiste opbrengstencategorieën overgeboekt dienen te worden door de Ontvanger en ontvangsten die geen directe baten betreffen maar dekking van kosten of doorbelastingen:

- NAF 2,4 miljoen ontvangen concession fees BTP.
- NAF 4,3 miljoen ontvangen accijnzen.
- NAF 1,0 miljoen ontvangen bijdrage van BZK voor dekking kosten integriteitskamer (geen bate).

