



Governor of Sint Maarten

STATEN VAN SINT MAARTEN			
Ingek. 06 MAR 2023			
Volgnr. 15/535/22-23			
Par.	A	W	AG

Aan de Staten van Sint Maarten
T.a.v.: De voorzitter Dhr. Sidharth M. Bijlani
Wilhelminastraat 1
Philipsburg
Sint Maarten

Philipsburg, 6 maart 2023

Ons kenmerk: LV-22/0012

Onderwerp: Ontwerplandsverordening tot vaststelling begroting van Sint Maarten 2023

Bijlagen: 1

Geachte heer Bijlani,

Hierbij wordt u aangeboden het ontwerplandsverordening tot vaststelling van de begroting van Sint Maarten voor het dienstjaar 2023 voor verdere afhandeling.

DE GOUVERNEUR VAN SINT MAARTEN


mr. A.G. Baly

Staten van Sint Maarten

Zittingsjaar 2022-2023-166

No. 1

Landsverordening tot vaststelling van de Begroting
van het Land Sint Maarten voor het dienstjaar 2023
(*Landsverordening begroting 2023*)

AANBIEDING

De regering biedt de Staten ter goedkeuring aan een ontwerp van Landsverordening tot vaststelling van de Begroting van het Land Sint Maarten voor het dienstjaar 2023 (Landsverordening begroting 2023).

De memorie van toelichting, die het ontwerp vergezelt, bevat de gronden waarop het rust.

Philipsburg,
De Gouverneur van Sint Maarten



Staten van Sint Maarten

Zittingsjaar 2022-2023-166

No. 2

Landsverordening tot vaststelling van de Begroting
van het land Sint Maarten voor het dienstjaar 2023
(Landsverordening begroting 2023)

ONTWERP

IN NAAM VAN DE KONING!
De Gouverneur van Sint Maarten,

In overweging genomen hebbende:

- dat het onderhavige ontwerp van landsverordening er toe strekt, met inachtneming van artikel 100, eerste lid, van de Staatsregeling van Sint Maarten, de begroting van het Land voor het dienstjaar 2023 vast te stellen;

Heeft, de Raad van Advies gehoord, met gemeen overleg der Staten, vastgesteld de onderstaande landsverordening:

Artikel 1

De begroting voor het land Sint Maarten voor het dienstjaar 2023 is als bijlage bijgevoegd.

Artikel 2

1. De begroting van de lopende uitgaven van Sint Maarten voor het dienstjaar 2023 wordt vastgesteld op *NAf 494.663.992,-*.
2. De begroting van de inkomsten voor het dienstjaar 2023 wordt vastgesteld op *NAf 494.663.992,-*.
3. De begroting voor investeringen in kapitaalgoederen wordt vastgesteld op *NAf 69.253.405,-*.
4. De begroting voor leningen u/g wordt vastgesteld op *NAf 5.280.000,-*.
5. De Minister van Financiën wordt gemachtigd om overeenkomsten aan te gaan voor leningen voor de kapitaalinvesteringen tot een bedrag van *NAf 69.253.405,-*.

Artikel 3

1. De Minister-President, Minister van Algemene Zaken, wordt gemachtigd namens het Land financieringen en bijdragen te ontvangen ter uitvoering van het landspakket.
2. De Minister-President, Minister van Algemene Zaken, wordt gemachtigd namens het Land subsidies aan te vragen en overeen te komen.
3. De Minister van Financiën, wordt gemachtigd namens het Land een herfinancieringsovereenkomst aan te gaan van de leningen die zijn verstrekt namens de Staat der Nederlanden in verband met de

orkaan Irma en de Covid-19 pandemie, ten bedrage van NAF
316.400.000,-.

Artikel 4

1. Deze landsverordening treedt, zodra deze in het Afkondigingsblad is geplaatst, in werking met ingang van de eerste dag van de zevende week na de datum van bekrachtiging en werkt terug tot en met 1 januari 2023.
2. In afwijking van het eerste lid, treedt deze landsverordening:
 - a. in werking met ingang van de eerste dag van de derde week na de beslissing van het Constitutioneel Hof indien de Ombudsman een zaak aanhangig heeft gemaakt als bedoeld in artikel 127, derde lid, van de Staatsregeling en werkt terug tot en met het tijdstip genoemd in het eerste lid; of,
 - b. niet in werking indien het Constitutioneel Hof oordeelt dat deze landsverordening niet verenigbaar is met de Staatsregeling.

Artikel 5

Deze landsverordening wordt aangehaald als: Landsverordening begroting 2023.

Deze landsverordening wordt met de memorie van toelichting in het Afkondigingsblad geplaatst.

Gegeven te Philipsburg,
De Gouverneur van Sint Maarten

De Minister van Financiën

De Minister van Algemene Zaken
d.d.

LAND SINT MAARTEN



DERDE CONCEPT BEGROTING DIENSTJAAR 2023 (Getallen Boek)

LAND SINT MAARTEN DERDE CONCEPT BEGROTING 2023

INHOUDSOPGAVE

Hoofdstuk:

2: Parlement en Hoge Colleges van Staat	Pagina 1 - 6
3: Ministerie van Algemene Zaken	Pagina 7 - 15
4: Ministerie van Financiën	Pagina 16 - 20
5: Ministerie van Justitie	Pagina 21 - 28
6: Ministerie van Onderwijs, Cultuur, Jeugd en Sportzaken	Pagina 29 - 38
7: Ministerie van Volksgezondheid, Sociale Ontwikkeling en Arbeid	Pagina 39 - 45
8: Ministerie van Toerisme, Economische Zaken, Vervoer en Telecommunicatie	Pagina 46 - 52
9: Ministerie van Volkshuisvesting, Ruimtelijke Ordening en Milieu	Pagina 53 - 59
10: Ontvangsten	Pagina 60 - 62
11: Kapitaaldienst	Pagina 63 - 69
12: Recapitulatie	Pagina 70 - 71

Bijlagen:

13: Staat H: Verzamel- en Consolidatiestaat	Pagina 72 - 85
14: Staat B: Staat van het bezoldigen personeel	Pagina 86 - 93
15: Staat C: Staat van geactiveerde Kapitaaluitgaven	Pagina 94
16: Staat E: Staat van opgenomen langlopende geldleningen	Pagina 95 - 96
17: Staat G: Staat van Inkomstenoverdrachten	Pagina 97 - 102
18: Overzicht van eigendommen (wagenpark)	Pagina 103 - 109
19: Overzicht van erfpacht	Pagina 110
20: Overzicht van huurovereenkomsten en overheidsgebouwen	Pagina 111 - 112
21: Overzicht van deelnemingen	Pagina 113
22: Overzicht van Collectieve Sector	Pagina 114
23: Overzicht van verleende concessies	Pagina 115
24: Overzicht van uitgegeven (langlopende) geldleningen	Pagina 116
25: Overzicht van gewaarborgde geldleningen en andere Garantie verplichtingen	Pagina 117
26: Overzicht van dienstverleningsovereenkomsten aangaan Met andere openbare rechtspersonen ter uitvoering van Een taak van het land, alsmede beheersovereenkomsten	Pagina 118 - 122

GEWONE DIENST

GEWONE DIENST UITGAVEN
Omschrijving
Hoofdstuk 1, Gouverneur

Gouverneur lasten komen niet ten laste van Land Sint Maarten.

GEWONE DIENST UITGAVEN									
Kosten plaats	Grootboek rekeningen	Project Code	Omschrijving	Project Code Omschrijving	Vermoedelijk Werkelijke uitgaven 2021	Begrote uitgaven 2022	Begrote uitgaven 2023	Verhil bedrag	Vershil %
			Hoofdstuk 2, Parlement, Hoge Colleges en Bijzondere Entiteiten						
2020			Parlement						
	41001		Bezoldiging		3,071,779	5,053,277	5,134,914	81,637	1.62%
	41005		Vakantie Toelage		285,120	0	328,693	328,693	100%
	41019		Diverse vergoedingen & toelagen		-3,300	-463,360	320,627	783,987	-169.20%
	41021		Kindertoelage		4,770	22,680	22,680	0	0.00%
	41050		Pensioenbijdrage A.P.S.		11,330	159,859	169,723	9,864	6.17%
	41060		Compensatietoelage A.O.V./A.W.W.		151,324	232,211	237,871	5,660	2.44%
	41070		Werkgeversbijdrage AVBZ		29,854	24,779	26,760	1,980	7.99%
	41071		Werkgeversbijdrage FZOG		24,129	36,384	36,971	588	1.62%
	41073		Ziekteverzekering Kosten Personeel		-41,967	-63,166	-64,186	-1,020	1.59%
			Salarissen & Sociale Lasten		3,533,039	5,002,664	6,214,053	1,211,389	24.21%
	41039		Retroactieve uitkering		8,802	0	0	0	0.00%
	41090		Duurtetoelage en VUT Gepensioneerden		911	0	0	0	0.00%
			Overige loonkosten		9,713	0	0	0	0.00%
			Totaal personeelskosten		3,542,752	5,002,664	6,214,053	1,211,389	24.21%
	41204		Reis- en verblijfskosten		160,859	652,750	202,750	-450,000	-68.94%
	43101		Electriciteit		80,537	0	0	0	0.00%
	43103		Benzine, olie en smeermiddelen		4,900	9,000	9,000	0	0.00%
	43420		Water		7,065	0	0	0	0.00%
	43474		Representatiekosten		97,879	200,000	100,000	-100,000	-50.00%
	43493		Contributie en Lidmaatschap		51,001	54,000	60,000	6,000	11.11%
	43499		Overige goederen en diensten		0	75,000	52,000	-23,000	-30.67%
			Totaal materiële kosten		402,241	990,750	423,750	-567,000	-57.23%
			Totaal Parlement		3,944,993	5,993,414	6,637,803	644,389	10.75%
2021			Wachtgeld ex-gezagdragers						
	41002		Wachtgeld ex-gezagdragers		847,026	154,515	154,515	0	0.00%
	41060		Compensatietoelage A.O.V./A.W.W.		0	8,683	8,683	0	0.00%
	41070		Werkgeversbijdrage AVBZ		0	766	766	0	0.00%
	41071		Werkgeversbijdrage FZOG		0	1,113	1,113	0	0.00%
			Salarissen & Sociale Lasten		847,026	165,076	174,347	9,271	5.62%
			Totaal personeelskosten		847,026	165,076	174,347	9,271	5.62%
2022			Pensioen Ex-Gezagdragers						
	41056		Pensioenen Ex-Gezagdragers		1,934,880	1,577,659	1,577,659	0	0.00%
	41005		Vakantie Toelage		0	0	94,660	94,660	100%
	41091		Uitkering bij wijze van pensioen		37,889	0	0	0	0.00%
	41070		Werkgeversbijdrage AVBZ		0	7,707	7,707	0	0.00%
	41071		Werkgeversbijdrage FZOG		0	11,359	11,359	0	0.00%
			Salarissen & Sociale Lasten		1,972,769	1,596,725	1,691,385	94,660	5.93%
			Totaal personeelskosten		1,972,769	1,596,725	1,691,385	94,660	5.93%
2030			Ondersteuning en Griffie						
	41001		Bezoldiging		2,075,951	1,122,967	1,148,187	25,220	2.25%
	41005		Vakantie Toelage		129,342	226,318	69,889	-156,429	-69.12%
	41019		Diverse vergoedingen en toelagen		33,788	9,131	9,131	0	0.00%
	41021		Kindertoelage		8,730	7,500	7,500	0	0.00%
	41050		Pensioenbijdrage A.P.S.		249,317	136,955	140,327	3,372	2.46%
	41060		Compensatietoelage A.O.V./A.W.W.		145,888	76,714	78,471	1,756	2.29%
	41070		Werkgeversbijdrage AVBZ		10,198	5,276	5,393	117	2.22%
	41071		Werkgeversbijdrage FZOG		14,915	8,085	8,267	182	2.25%
	41073		Ziekteverzekering Kosten Personeel		-25,895	-14,037	-14,352	-315	2.20%
			Salarissen & Sociale Lasten		2,642,234	1,578,910	1,452,813	-126,097	-7.99%
	41003		Overwerk		5,754	10,000	10,000	0	0.00%
	41026		Gratificaties, extra periodiek etc.		6,001	0	0	0	0.00%
	41039		Retroactieve uitkering		8,692	0	0	0	0.00%
			Overige loonkosten		20,447	10,000	10,000	0	0.00%
			Totaal personeelskosten		2,662,681	1,588,910	1,462,813	-126,097	-7.94%
	41204		Reis- en verblijfskosten		12,900	60,000	60,000	0	0.00%
	43000		Personeel van derden		129,869	200,000	300,000	100,000	50.00%

GEWONE DIENST UITGAVEN									
Kosten plaats	Grootboek rekeningen	Project Code	Omschrijving	Project Code Omschrijving	Vermoedelijk Werkelijke uitgaven 2021	Begrote uitgaven 2022	Begrote uitgaven 2023	Verchil bedrag	Verschil %
			Hoofdstuk 2, Parlement, Hoge Colleges en Bijzondere Entiteiten						
	43101		Electriciteit		0	100,000	156,000	56,000	56.00%
	43103		Benzine, olie en smeermiddelen		0	18,000	18,000	0	0.00%
	43401		Kantoorbenodigheden		36,551	60,000	60,000	0	0.00%
	43402		Keuken benodigheden en catering		5,455	15,000	15,000	0	0.00%
	43403		Boeken en abonnementen		0	15,000	15,000	0	0.00%
	43420		Water		378	10,000	10,000	0	0.00%
	43430		Onderhoud gebouwen en terreinen		0	15,000	15,000	0	0.00%
	43435		Onderhoud vervoermiddelen		5,743	10,000	20,000	10,000	100.00%
	43436		Onderhoud kantoormachines		0	6,000	6,000	0	0.00%
	43440		Huur gebouwen en ruimten		2,109,300	1,706,400	1,706,400	0	0.00%
	43411		Dienst- en werkkleding en uitrusting		7,319	10,000	10,000	0	0.00%
	43471		Telefoonkosten		16,725	100,000	175,000	75,000	75.00%
	43472		Porti- en telegramkosten		0	1,000	1,000	0	0.00%
	43474		Representatiekosten		505	35,000	35,000	0	0.00%
	43476		Rechts- en ander deskundig advies		227,989	325,000	275,000	-50,000	-15.38%
	43480		Cursussen en opleidingen		18,654	50,000	50,000	0	0.00%
	43487		Communicatie		339,479	300,000	300,000	0	0.00%
	43495		Eoc calamiteiten reservering		16,981	0	0	0	0.00%
	43499		Overige goederen en diensten		192,315	200,000	200,000	0	0.00%
	43511		Schoonmaakbenodigheden		1,521	12,000	18,000	6,000	50.00%
			Totaal materiële kosten		3,121,684	3,248,400	3,445,400	197,000	6.06%
			Totaal ondersteuning		5,784,365	4,837,310	4,908,213	70,903	1.47%
2040			Raad van Advies						
	41001		Bezoldiging		422,051	678,254	507,363	-170,892	-25.20%
	41005		Vakantie Toelage		23,565	29,070	30,665	1,595	5.49%
	41021		Kindertoelage		3,720	3,720	3,720	0	0.00%
	41050		Pensioenbijdrage A.P.S.		49,007	78,029	58,389	-19,640	-25.17%
	41060		Compensatietoelage A.O.V./A.W.W.		26,792	42,670	32,210	-10,460	-24.51%
	41070		Werkgeversbijdrage AVBZ		2,073	3,149	2,361	-789	-25.05%
	41071		Werkgeversbijdrage FZOG		3,058	4,883	3,653	-1,230	-25.20%
	41073		Ziekteverzekering Kosten Personeel		0	-8,478	-6,342	2,136	-33.68%
			Salarissen & Sociale Lasten		530,266	831,298	632,018	-199,280	-23.97%
			Overige loonkosten		0	0	0	0	0.00%
			Totaal personeelskosten		530,266	831,298	632,018	-199,280	-23.97%
	41200		Instroombeleid studie		12,003	24,000	24,000	0	0.00%
	43000		Personeel van derden		18,946	44,600	44,600	0	0.00%
	43101		Electriciteit		10,831	18,800	18,800	0	0.00%
	43103		Benzine, olie en Smeermiddelen		157	5,000	5,000	0	0.00%
	43401		Kantoorbenodigheden		6,597	30,000	25,000	-5,000	-16.67%
	43402		Keuken benodigheden en catering		2,297	0	0	0	0.00%
	43403		Boeken en abonnementen		5,587	10,000	10,000	0	0.00%
	43420		Water		10,506	3,000	3,000	0	0.00%
	43430		Onderhoud gebouwen en terreinen		0	14,000	14,000	0	0.00%
	43435		Onderhoud vervoermiddelen		2,495	10,000	10,000	0	0.00%
	43436		Onderhoud kantoormachines		0	51,000	45,000	-6,000	-11.76%
	43439		Overig Onderhoud		0	3,800	3,800	0	0.00%
	43440		Huur gebouwen en ruimten		109,536	125,000	125,000	0	0.00%
	43445		Onderhoud Hardware and Applicaties		12,445	34,600	34,600	0	0.00%
	43450		Verzekering gebouwen		5,674	7,700	7,700	0	0.00%
	43451		Verzekering voertuigen		2,205	5,000	5,000	0	0.00%
	43471		Telefoonkosten		14,111	39,300	25,000	-14,300	-36.39%
	43472		Porti- en telegramkosten		0	1,400	1,400	0	0.00%
	43474		Representatiekosten		5,636	46,000	46,000	0	0.00%
	43476		Rechts- en ander deskundig advies		5,127	120,000	120,000	0	0.00%
	43480		Cursussen en opleidingen		700	40,000	38,000	-2,000	-5.00%
	43491		Beveiliging		1,287	4,000	4,000	0	0.00%
	43499		Overige Goederen en diensten		9,794	15,000	15,000	0	0.00%
	43501		Commissievergoeding		206,000	318,000	318,000	0	0.00%
	43511		Schoonmaakbenodigheden		430	2,500	2,500	0	0.00%
			Totaal materiële kosten		442,364	972,700	945,400	-27,300	-2.81%
			Totaal Raad van Advies		972,630	1,803,999	1,577,419	-226,580	-12.56%

GEWONE DIENST UITGAVEN									
Kosten plaats	Grootboek rekeningen	Project Code	Omschrijving	Project Code Omschrijving	Vermoedelijk Werkelijke uitgaven 2021	Begrote uitgaven 2022	Begrote uitgaven 2023	Verschil bedrag	Verschil %
			Hoofdstuk 2, Parlement, Hoge Colleges en Bijzondere Entiteiten						
2050			Algemene Rekenkamer						
	41001		Bezoldiging		440,388	683,872	617,112	-66,760	-9.76%
	41005		Vakantie Toelage		23,906	30,363	38,733	8,370	27.57%
	41019		Diverse vergoedingen en toelagen		13,500	24,000	24,000	0	0.00%
	41021		Kindertoelage		3,260	4,440	4,440	0	0.00%
	41050		Pensioenbijdrage A.P.S.		50,841	78,591	71,064	-7,526	-9.58%
	41060		Compensatietoelage A.O.V./A.W.W.		24,125	41,453	37,062	-4,391	-10.59%
	41070		Werkgeversbijdrage AVBZ		2,067	3,299	2,991	-308	-9.34%
	41071		Werkgeversbijdrage FZOG		3,171	4,924	4,443	-481	-9.76%
	41073		Ziekteverzekering Kosten Personeel		0	-8,548	-7,714	835	-10.82%
			Salarissen & Sociale Lasten		561,258	862,393	792,132	-70,261	-8.15%
	41026		Gratificatie		0	5,000	5,000	0	0.00%
	41201		Werving en selectie		5,000	25,000	25,000	0	0.00%
			Overige loonkosten		5,000	30,000	30,000	0	0.00%
			Totaal personeelskosten		566,258	892,393	822,132	-70,261	-7.87%
	41204		Reis- en verblijfskosten		0	30,000	30,000	0	0.00%
	43101		Electriciteit		0	15,000	15,000	0	0.00%
	43401		Kantoor Benodigheden		0	10,000	10,000	0	0.00%
	43403		Boeken en Abonnementen		0	15,000	15,000	0	0.00%
	43420		Water		0	3,000	3,000	0	0.00%
	43430		Onderhoud gebouwen en terreinen		0	10,000	10,000	0	0.00%
	43439		Overig Onderhoud		0	15,000	15,000	0	0.00%
	43440		Huur gebouwen en ruimten		0	108,000	108,000	0	0.00%
	43450		Verzekering gebouwen		0	5,000	5,000	0	0.00%
	43471		Telefoonkosten		0	12,000	12,000	0	0.00%
	43473		Bankkosten		0	5,000	5,000	0	0.00%
	43474		Representatiekosten		0	30,000	30,000	0	0.00%
	43476		Rechts en deskundig advies		0	390,000	390,000	0	0.00%
	43480		Cursussen en opleidingen		0	15,000	15,000	0	0.00%
	43491		Beveiliging		0	2,500	2,500	0	0.00%
	43493		Contributie en Lidmaatschap		0	4,000	4,000	0	0.00%
	43494		Porti- en vrachtkosten		0	1,000	1,000	0	0.00%
	43499		Overige Goederen en diensten		0	10,000	10,000	0	0.00%
	43501		Commissievergoeding		0	148,000	148,000	0	0.00%
	43511		Schoonmaakbenodigheden		0	2,500	2,500	0	0.00%
			Totaal materiële kosten		0	831,000	831,000	0	0.00%
			Totaal Algemene Rekenkamer		566,258	1,723,393	1,653,132	-70,261	-4.08%
2060			Ombudsman						
	41001		Bezoldiging		682,176	682,163	682,163	0	0.00%
	41005		Vakantie Toelage		39,355	30,506	42,939	12,434	40.76%
	41019		Diverse vergoedingen en toelagen		28,332	28,332	28,332	0	0.00%
	41021		Kindertoelage		5,040	5,160	5,160	0	0.00%
	41050		Pensioenbijdrage A.P.S.		78,421	78,420	78,420	0	0.00%
	41060		Compensatietoelage A.O.V./A.W.W.		38,780	39,720	39,720	0	0.00%
	41070		Werkgeversbijdrage AVBZ		3,194	3,316	3,316	0	0.00%
	41071		Werkgeversbijdrage FZOG		4,911	4,912	4,912	0	0.00%
	41073		Ziekteverzekering Kosten Personeel		0	-8,527	-8,527	0	0.00%
			Salarissen & Sociale Lasten		880,209	864,002	876,436	12,434	1.44%
	41026		Gratificaties, extra periodiek etc.		2,064	0	0	0	0.00%
			Overige loonkosten		2,064	0	0	0	0.00%
			Totaal personeelskosten		882,273	864,002	876,436	12,434	1.44%
	41204		Reis- en verblijfskosten		0	25,000	25,000	0	0.00%
	42100		Instroombeleid Studieschuld		0	15,000	15,000	0	0.00%
	43101		Electriciteit		14,855	24,000	24,000	0	0.00%
	43103		Benzine, olie en Smeermiddelen		550	4,000	4,000	0	0.00%
	43401		Kantoor Benodigheden		3,348	17,000	7,000	-10,000	-58.82%
	43402		Keuken benodigheden en catering		2,483	7,000	7,000	0	0.00%
	43403		Boeken en Abonnementen		0	4,000	4,000	0	0.00%
	43420		Water		1,906	2,000	2,000	0	0.00%
	43430		Onderhoud gebouwen en terreinen		6	3,750	3,750	0	0.00%
	43435		Onderhoud vervoermiddelen		7,579	2,750	2,750	0	0.00%
	43439		Overig Onderhoud		2,324	4,000	4,000	0	0.00%

GEWONE DIENST UITGAVEN									
Kosten plaats	Grootboek rekeningen	Project Code	Omschrijving	Project Code Omschrijving	Vermoedelijk Werkelijke uitgaven 2021	Begrote uitgaven 2022	Begrote uitgaven 2023	Verhil bedrag	Vershil %
			Hoofdstuk 2, Parlement, Hoge Colleges en Bijzondere Entiteiten						
	43440		Huur gebouwen en ruimten		133,587	138,990	138,990	0	0.00%
	43450		Verzekering gebouwen		1,993	2,000	2,000	0	0.00%
	43451		Verzekering voertuigen		0	4,500	4,500	0	0.00%
	43470		Advertentiekosten		3,987	25,000	10,000	-15,000	-60.00%
	43471		Telefoonkosten		13,603	25,500	15,000	-10,500	-41.18%
	43472		Porti- en telegramkosten		388	500	500	0	0.00%
	43474		Representatiekosten		3,123	3,050	3,050	0	0.00%
	43476		Rechts- en ander deskundig advies		64,395	50,000	50,000	0	0.00%
	43480		Cursussen en opleidingen		3,779	3,750	3,750	0	0.00%
	43491		Beveiliging		0	2,000	2,000	0	0.00%
	43493		Contributie en Lidmaatschap		2,192	2,350	2,350	0	0.00%
	43499		Overige Goederen en diensten		113,610	124,997	124,997	0	0.00%
	43511		Schoonmaakbenodigdheden		3,360	3,000	3,000	0	0.00%
			Totaal materiële kosten		377,068	494,137	458,637	-35,500	-7.18%
			Totaal Ombudsman		1,259,341	1,358,139	1,335,073	-23,066	-1.70%
2070			Raad van State						
	44102		Overheidsinstelling		0	200,000	200,000	0	0.00%
			Totaal Raad van State		0	200,000	200,000	0	0.00%
2080			Sociaal Economische Raad						
	41001		Bezoldiging		519,324	610,814	565,053	-45,761	-7.49%
	41005		Vakantie Toelage		28,672	26,093	33,982	7,889	30.24%
	41021		Kindertoelage		2,145	1,320	1,320	0	0.00%
	41050		Pensioenbijdrage A.P.S.		60,435	71,285	65,858	-5,426	-7.61%
	41060		Compensatietoelage A.O.V./A.W.W.		34,700	40,707	37,536	-3,171	-7.79%
	41070		Werkgeversbijdrage AVBZ		2,439	2,827	2,616	-211	-7.48%
	41071		Werkgeversbijdrage FZOG		3,739	4,398	4,068	-329	-7.49%
	41073		Ziekteverzekering Kosten Personeel		-6,492	-7,635	-7,063	572	-7.49%
			Salarissen & Sociale Lasten		644,962	749,809	703,371	-46,438	-6.19%
	41026		Gratificaties, extra periodiek etc.		0	3,600	3,600	0	0.00%
	41099		Vergoeding Bestuursleden		31,250	0	0	0	0.00%
			Overige loonkosten		31,250	3,600	3,600	0	0.00%
			Totaal personeelskosten		676,212	753,409	706,971	-46,438	-6.16%
	41204		Reis- en verblijfskosten		0	15,000	40,000	25,000	166.67%
	42100		Instroombeleid Studieschuld		0	0	18,000	18,000	100%
	43000		Personeel van derden		0	8,000	8,000	0	0.00%
	43101		Electriciteit		2,759	8,500	10,000	1,500	17.65%
	43103		Benzine, olie en smeermiddelen		571	1,000	2,000	1,000	100.00%
	43401		Kantoorbenodigdheden		7,165	10,000	10,000	0	0.00%
	43402		Keuken benodigdheden en catering		0	2,000	2,000	0	0.00%
	43403		Boeken en abonnementen		20,122	7,500	7,500	0	0.00%
	43420		Water		908	2,000	2,000	0	0.00%
	43430		Onderhoud gebouwen en terreinen		34,141	5,000	5,000	0	0.00%
	43435		Onderhoud vervoermiddelen		425	1,000	1,000	0	0.00%
	43436		Onderhoud kantoormachines		41,605	2,000	2,000	0	0.00%
	43439		Overig Onderhoud		0	2,000	2,000	0	0.00%
	43440		Huur gebouwen en ruimten		0	170,878	170,878	0	0.00%
	43445		Onderhoud Hardware and Applicaties		0	30,000	40,000	10,000	33.33%
	43450		Verzekering gebouwen		6,170	1,500	1,500	0	0.00%
	43451		Verzekering voertuigen		0	1,500	1,500	0	0.00%
	43470		Advertentiekosten		617	1,000	1,000	0	0.00%
	43471		Telefoonkosten		27,612	8,000	8,000	0	0.00%
	43472		Porti- en telegramkosten		0	3,500	3,500	0	0.00%
	43474		Representatiekosten		11,043	15,000	20,000	5,000	33.33%
	43476		Rechts- en ander deskundig advies		17,968	75,000	50,000	-25,000	-33.33%
	43480		Cursussen en opleidingen		12,971	7,500	7,500	0	0.00%
	43491		Beveiliging		0	5,000	5,000	0	0.00%
	43493		Contributie en Lidmaatschap		0	6,500	6,500	0	0.00%
	43499		Overige Goederen en diensten		0	15,000	15,000	0	0.00%
	43501		Commissievergoeding		0	135,600	135,600	0	0.00%
	43511		Schoonmaakbenodigdheden		684	1,000	1,000	0	0.00%
			Totaal materiële kosten		184,761	540,978	576,478	35,500	6.56%
			Totaal SER		860,973	1,294,387	1,283,449	-10,938	-0.85%

GEWONE DIENST UITGAVEN									
Kosten plaats	Grootboek rekeningen	Project Code	Omschrijving	Project Code Omschrijving	Vermeoedelijk Werkelijke uitgaven 2021	Begrote uitgaven 2022	Begrote uitgaven 2023	Verchil bedrag	Verschil %
			Hoofdstuk 2, Parlement, Hoge Colleges en Bijzondere Entiteiten						
2090			Directie Veiligheid						
	41001		Bezoldiging		1,296,737	1,962,998	1,758,529	-204,469	-10.42%
	41005		Vakantie Toelage		88,576	89,840	113,010	23,170	25.79%
	41019		Diverse vergoedingen en toelagen		119,232	140,312	120,658	-19,654	-14.01%
	41021		Kindertoelage		6,140	4,320	4,320	0	0.00%
	41201		Werving en selectie		0	2,100	2,100	0	0.00%
	41039		Retroactieve uitkering		8,730	0	0	0	0.00%
	41050		Pensioenbijdrage A.P.S.		156,310	235,413	210,715	-24,698	-10.49%
	41060		Compensatietoelag A.O.V./A.W.W.		99,416	145,688	130,038	-15,650	-10.74%
	41070		Werkgeversbijdrage AVBZ		6,752	9,794	8,751	-1,043	-10.65%
	41071		Werkgeversbijdrage FZOG		9,399	14,134	12,661	-1,472	-10.42%
	41073		Ziekteverzekering Kosten Personeel		0	-24,537	-21,982	2,556	-10.42%
			Totaal personeelskosten		1,791,292	2,580,062	2,338,801	-241,262	-9.35%
	44102		Overheidsinstellingen		973,809	1,997,618	1,997,618	0	0.00%
			Totaal Veiligheidsdienst		2,765,101	4,577,680	4,336,419	-241,262	-5.27%
2091			Commissie Van Toezicht Veiligheidsdienst						
2100			Integriteits Kamer						
	44102		Overheidsinstelling		0	1,772,932	1,772,932	0	0.00%
			Totaal materiële kosten		0	1,772,932	1,772,932	0	0.00%
			Totaal Integriteits Kamer		0	1,772,932	1,772,932	0	0.00%
			Totaal gewone dienst		18,973,457	25,323,056	25,570,171	247,115	0.98%
			CATEGORIEËN		18,973,457	25,323,056	25,570,171	247,115	0.98%
	41001		Bezoldiging		8,508,406	10,794,347	10,413,322	-381,025	-3.53%
	41002		Wachtgeld ex-gezagdragers		847,026	154,515	154,515	0	0.00%
	41005		Vakantie Toelage		618,536	432,191	761,843	329,652	76.27%
	41019		Diverse vergoedingen en toelagen		191,552	-261,585	502,747	764,333	-292.19%
	41021		Kindertoelage		33,805	49,140	49,140	0	0.00%
	41050		Pensioenbijdrage A.P.S.		655,661	838,551	794,497	-44,055	-5.25%
	41060		Compensatietoelag A.O.V./A.W.W.		521,025	627,847	601,591	-26,256	-4.18%
	41070		Werkgeversbijdrage AVBZ		56,577	60,915	60,661	-254	-0.42%
	41071		Werkgeversbijdrage FZOG		63,322	90,191	87,448	-2,743	-3.04%
	41056		Pensioenen Ex-Gezagdragers		1,934,880	1,577,659	1,577,659	0	0.00%
	41090		Duurtetoelag en VUT Gepensioneerden		911	0	0	0	0.00%
	41091		Uitkering bijwijze van pensioen		37,889	0	0	0	0.00%
	41099		Vergoeding Bestuursleden		31,250	0	0	0	0.00%
	41073		Ziekteverzekering Kosten Personeel		-74,354	-134,929	-130,167	4,763	-3.66%
			Salarissen & Sociale Lasten		13,426,486	14,228,840	14,873,255	644,415	4.53%
	41003		Overwerk		5,754	10,000	10,000	0	0.00%
	41026		Gratificaties en bonus		8,065	8,600	8,600	0	0.00%
	41039		Retroactieve uitkering		26,224	0	0	0	0.00%
	41201		Werving en selectie		5,000	27,100	27,100	0	0.00%
			Overige loonkosten		45,043	45,700	45,700	0	0.00%
			Totaal personeelskosten		13,471,530	14,274,540	14,918,955	644,415	4.51%
	41200		Instroombeleid studie		12,003	24,000	24,000	0	0.00%
	41204		Reis- en verblijfskosten		173,759	782,750	357,750	-425,000	-54.30%
	42100		Instroombeleid studie		0	15,000	33,000	18,000	120.00%
	43000		Personeel van derden		148,815	252,600	352,600	100,000	39.59%
	43101		Electriciteit		108,982	166,300	223,800	57,500	34.58%
	43103		Benzine, olie en smeermiddelen		6,178	37,000	38,000	1,000	2.70%
	43401		Kantoorbenodigdheden		53,661	127,000	112,000	-15,000	-11.81%
	43402		Keuken benodigdheden en catering		10,235	24,000	24,000	0	0.00%
	43403		Boeken en Abonnements		25,709	51,500	51,500	0	0.00%
	43411		Dienst- en werkkleding en uitrusting		7,319	10,000	10,000	0	0.00%
	43420		Water		20,763	20,000	20,000	0	0.00%

GEWONE DIENST UITGAVEN									
Kosten plaats	Grootboek rekeningen	Project Code	Omschrijving	Project Code Omschrijving	Vermoedelijk Werkelijke uitgaven 2021	Begrote uitgaven 2022	Begrote uitgaven 2023	Verhil bedrag	Vershil %
			Hoofdstuk 2, Parlement, Hoge Colleges en Bijzondere Entiteiten						
	43430		Onderhoud gebouwen en terreinen		34,147	47,750	47,750	0	0.00%
	43435		Onderhoud vervoermiddelen		16,242	23,750	33,750	10,000	42.11%
	43436		Onderhoud kantoormachines		41,605	59,000	53,000	-6,000	-10.17%
	43439		Overig Onderhoud		2,324	24,800	24,800	0	0.00%
	43440		Huur gebouwen en ruimten		2,352,423	2,249,268	2,249,268	0	0.00%
	43445		Onderhoud Hardware and Applicaties		12,445	64,600	74,600	10,000	15.48%
	43450		Verzekering Premie		13,837	16,200	16,200	0	0.00%
	43451		Verzekering voertuigen		2,205	11,000	11,000	0	0.00%
	43470		Advertentiekosten		4,604	26,000	11,000	-15,000	-57.69%
	43471		Telefoonkosten /Faxkosten		72,051	184,800	235,000	50,200	27.16%
	43472		Porti- en telegramkosten		388	6,400	6,400	0	0.00%
	43473		Bankkosten		0	5,000	5,000	0	0.00%
	43474		Representatiekosten		118,186	329,050	234,050	-95,000	-28.87%
	43476		Rechts en deskundig advies		315,479	960,000	885,000	-75,000	-7.81%
	43480		Cursussen en opleidingen		36,104	116,250	114,250	-2,000	-1.72%
	43487		Communicatie		339,479	300,000	300,000	0	0.00%
	43491		Beveiliging		1,287	13,500	13,500	0	0.00%
	43493		Contributie en Lidmaatschap		53,193	66,850	72,850	6,000	8.98%
	43494		Porti- en vrachtkosten		0	1,000	1,000	0	0.00%
	43495		Eoc calamiteiten reservering		16,981	0	0	0	0.00%
	43499		Overige Goederen en diensten		315,719	439,997	416,997	-23,000	-5.23%
	43501		Commissievergoeding		206,000	601,600	601,600	0	0.00%
	43511		Schoonmaakbenodigdheden		5,995	21,000	27,000	6,000	28.57%
	44102		Overheidsinstelling		973,809	3,970,550	3,970,550	0	0.00%
			Totaal materiële kosten		5,501,927	11,048,515	10,651,215	247,115	2.24%
			Totaal		18,973,457	25,323,056	25,570,171	247,115	0.98%

GEWONE DIENST UITGAVEN									
Kosten plaats	Grootboek rekeningen	Project Code	Omschrijving	Project Code Omschrijving	Vermoedelijk Werkelijke uitgaven 2021	Begroting Wijziging 2022	Begrote uitgaven 2023	Verschil bedrag	Verschil %
			Hoofdstuk 3, Ministerie van Algemene Zaken						
30			Minister						
	41001		Bezoldiging		242,167	255,513	255,513	0	0.00%
	41005		Vakantie Toelage		14,091	0	16,650	16,650	100%
	41019		Diverse vergoedingen en toelagen		0	-31,288	21,331	52,619	-168.18%
	41021		Kindertoelage		660	660	660	0	0.00%
	41060		Compensatietoelag A.O.V./A.W.W.		8,782	8,782	8,782	0	0.00%
	41070		Werkgeversbijdrage AVBZ		1,292	1,274	1,381	107	8.37%
	41071		Werkgeversbijdrage FZOG		1,840	1,840	1,840	0	0.00%
	41073		Ziekteverzekering Kosten Personeel		0	-3,194	-3,194	0	0.00%
			Salarissen & Sociale Lasten		268,832	233,586	302,962	69,376	29.70%
			Totaal personeelskosten		268,832	233,586	302,962	69,376	29.70%
	41204		Reis- en verblijfskosten		34,994	50,009	15,300	-34,709	-69.41%
	43103		Benzine, olie en smeermiddelen		1,174	4,590	4,590	0	0.00%
	43474		Representatiekosten		2,999	10,250	10,250	0	0.00%
	43489	00014	Projecten en Activiteiten	Landspakket	0	1,004,400	0	-1,004,400	-100.00%
	43499	30026	Nood Rampen		13,500	1,182,259	4,751,280	3,569,021	301.88%
	43499	00013	Nood Rampen	ESF 6	1,528,437	0	0	0	0.00%
	43499		Overige goederen en diensten		0	3,825	3,825	0	0.00%
			Totaal materiële kosten		1,581,104	2,255,333	4,785,245	2,529,912	112.17%
			Totaal Minister		1,849,936	2,488,919	5,088,207	2,599,288	104.43%
3010			Kabinet						
	41001		Bezoldiging		611,538	491,634	491,634	0	0.00%
	41005		Vakantie Toelage		52,401	0	39,201	39,201	100%
	41019		Diverse vergoedingen en toelagen		72,692	153,188	161,054	7,867	5.14%
	41020		Standplaattoelage		10,824	0	0	0	0.00%
	41021		Kindertoelage		4,050	660	660	0	0.00%
	41050		Pensioenbijdrage A.P.S.		103,068	59,225	59,225	0	0.00%
	41060		Compensatietoelag A.O.V./A.W.W.		57,678	40,882	41,472	590	1.44%
	41070		Werkgeversbijdrage AVBZ		4,505	3,041	3,081	39	1.29%
	41071		Werkgeversbijdrage FZOG		5,912	3,540	3,540	0	0.00%
	41073		Ziekteverzekering Kosten Personeel		0	-6,145	-6,145	0	0.00%
			Salarissen & Sociale Lasten		922,668	746,025	793,722	47,697	6.39%
	41039		Retroactieve uitkering		215,190	0	0	0	0.00%
	41299		Overige personeelskosten		0	37,013	37,013	0	0.00%
			Overige loonkosten		215,190	37,013	37,013	0	0.00%
			Totaal personeelskosten		1,137,858	783,038	830,735	47,697	6.09%
	43000		Personeel van derden		79,200	96,000	96,000	0	0.00%
	43103		Benzine, olie en smeermiddelen		5,587	3,544	3,544	0	0.00%
	43411		Dienst- en werkkleding en uitrusting		0	765	765	0	0.00%
	41204		Reis- en verblijfskosten		0	3,523	3,523	0	0.00%
	43474		Representatiekosten		0	2,125	2,125	0	0.00%
	43499		Overige goederen en diensten		5,061	2,550	2,550	0	0.00%
			Totaal materiële kosten		92,771	108,507	108,507	0	0.00%
			Totaal Kabinet		1,230,629	891,544	939,241	47,697	5.35%
3011			Kabinet Gevolmachtigde Minister						
	41001		Bezoldiging		395,332	478,331	488,805	10,473	2.19%
	41005		Vakantie Toelage		22,903	0	29,404	29,404	100%
	41019		Diverse vergoedingen en toelagen		-3,516	-59,669	-59,669	0	0.00%
	41021		Kindertoelage		525	1,995	1,260	-735	-36.84%
	41050		Pensioenbijdrage A.P.S.		14,926	58,426	52,282	-6,144	-10.52%
	41060		Compensatietoelag A.O.V./A.W.W.		15,100	21,190	17,564	-3,626	-17.11%
	41070		Werkgeversbijdrage AVBZ		2,116	2,500	2,258	-242	-9.67%
	41071		Werkgeversbijdrage FZOG		3,148	3,890	3,519	-371	-9.54%
	41073		Ziekteverzekering Kosten Personeel		0	-6,754	-6,110	644	-9.54%
			Salarissen & Sociale Lasten		450,534	499,909	529,312	29,404	5.88%
			Totaal personeelskosten		450,534	499,909	529,312	29,404	5.88%
	44102		Overheidsinstelling		1,494,068	2,126,797	2,166,797	40,000	1.88%
			Totaal Kabinet Gevolmachtigde Minister		1,944,602	2,626,705	2,696,109	69,404	2.64%
3021			Stafbureau						
	41001		Bezoldiging		660,960	660,943	660,943	0	0.00%
	41005		Vakantie Toelage		38,700	1,081,073	42,280	-1,038,793	-96.09%
	41019		Diverse vergoedingen en toelagen		41,297	41,746	41,746	0	0.00%
	41021		Kindertoelage		1,320	1,980	1,980	0	0.00%
	41050		Pensioenbijdrage A.P.S.		76,299	76,298	76,298	0	0.00%
	41060		Compensatietoelag A.O.V./A.W.W.		35,590	40,355	40,355	0	0.00%
	41070		Werkgeversbijdrage AVBZ		3,328	3,270	3,270	0	0.00%
	41071		Werkgeversbijdrage FZOG		4,759	4,759	4,759	0	0.00%
	41073		Ziekteverzekering Kosten Personeel		0	-8,262	-8,262	0	0.00%
			Salarissen & Sociale Lasten		862,253	1,902,162	863,369	-1,038,793	-54.61%

GEWONE DIENST UITGAVEN								
Kosten - Grootboek plaats	Project Code	Omschrijving	Project Code Omschrijving	Vermoedelijk Werkelijke uitgaven 2021	Begroting Wijziging 2022	Begrote uitgaven 2023	Verschil bedrag	Verschil %
		Hoofdstuk 3, Ministerie van Algemene Zaken						
41026		Gratificaties, extra periodiek etc.		0	10,071	20,955	10,884	108.07%
41039		Retroactieve uitkering		0	2,500	2,500	0	0.00%
		Overige loonkosten		0	12,571	23,455	10,884	86.58%
		Totaal personeelskosten		862,253	1,914,733	886,824	-1,027,909	-53.68%
41204		Reis- en verblijfskosten		4,759	1,285	1,285	0	0.00%
43499		Overige goederen en diensten		0	8,696	8,696	0	0.00%
		Totaal materiële kosten		4,759	9,981	9,981	0	0.00%
		Totaal Stafbureau		867,012	1,924,714	896,805	-1,027,909	-53.41%
3102		Brandweer						
41001		Bezoldiging		3,548,071	3,699,975	3,699,975	0	0.00%
41005		Vakantie Toelage		227,515	0	261,185	261,185	100%
41019		Diverse vergoedingen en toelagen		582,052	608,991	608,991	0	0.00%
41021		Kindertoelage		32,570	44,112	44,112	0	0.00%
41050		Pensioenbijdrage A.P.S.		466,021	485,636	485,636	0	0.00%
41060		Compensatietoelag A.O.V./A.W.W.		350,404	305,733	305,733	0	0.00%
41070		Werkgeversbijdrage AVBZ		24,736	20,433	20,433	0	0.00%
41071		Werkgeversbijdrage FZOG		25,547	26,640	26,640	0	0.00%
41073		Ziekteverzekering Kosten Personeel		0	-46,250	-46,250	0	0.00%
		Salarissen & Sociale Lasten		5,256,916	5,145,270	5,406,455	261,185	5.08%
41003		Overwerk		954,647	600,000	600,000	0	0.00%
41026		Gratificaties, extra periodiek etc.		4,774	10,908	10,908	0	0.00%
41039		Retroactieve uitkering		788	10,460	10,460	0	0.00%
		Overige loonkosten		960,209	621,368	621,368	0	0.00%
		Totaal personeelskosten		6,217,125	5,766,638	6,027,823	261,185	4.53%
41204		Reis- en verblijfskosten		11,747	2,223	12,223	10,000	449.88%
43103		Benzine, olie en smeermiddelen		48,651	40,745	60,000	19,255	47.26%
43411		Dienst- en werkkleding en uitrusting		3,387	321,000	250,000	-71,000	-22.12%
43419		Diverse specifieke gebruiksgoederen		127,415	62,447	71,501	9,054	14.50%
43435		Onderhoud vervoermiddelen		108,264	37,309	50,000	12,691	34.02%
43438		Onderhoud en reparaties		73,377	78,763	78,763	0	0.00%
43452		Verzekering personeel		1,164	45,599	45,599	0	0.00%
43480		Cursussen en Opleidingen		44,179	206,706	206,706	0	0.00%
43499		Overige goederen en diensten		15,575	10,099	30,099	20,000	198.04%
43499	30002	Overige Goederen en diensten	Rampenbestrijding	0	500,000	500,000	0	0.00%
		Totaal materiële kosten		437,408	1,304,890	1,304,890	0	0.00%
		Totaal Brandweer		6,654,533	7,071,528	7,332,713	261,185	3.69%
3102		Brandweer Tijdelijk Personeel						
43002		Bezoldiging tijdelijke personeel			12,276	12,276	0	0.00%
43060		Compensatietoelag A.O.V./A.W.W. tijd.pers.			871	871	0	0.00%
43070		Werkgeversbijdrage AVBZ tijd.pers.			58	58	0	0.00%
43071		Werkgeversbijdrage FZOG tijd.pers.			88	88	0	0.00%
		Totaal tijdelijk personeelskosten		0	13,294	13,294	0	0.00%
3103		Burgerzaken						
41001		Bezoldiging		1,388,411	1,361,167	1,350,218	-10,948	-0.80%
41005		Vakantie Toelage		88,283	0	84,093	84,093	100%
41019		Diverse vergoedingen en toelagen		15,560	27,309	38,160	10,851	39.74%
41021		Kindertoelage		18,375	20,160	21,300	1,140	5.65%
41050		Pensioenbijdrage A.P.S.		180,867	174,417	173,322	-1,095	-0.63%
41060		Compensatietoelag A.O.V./A.W.W.		101,999	97,034	97,178	144	0.15%
41070		Werkgeversbijdrage AVBZ		6,842	6,503	6,512	10	0.15%
41071		Werkgeversbijdrage FZOG		10,002	9,742	9,663	-79	-0.81%
41073		Ziekteverzekering Kosten Personeel		0	-16,913	-16,776	137	-0.81%
		Salarissen & Sociale Lasten		1,810,339	1,679,417	1,763,670	84,252	5.02%
41003		Overwerk		0	106,000	106,000	0	0.00%
41026		Gratificaties, extra periodiek etc.		0	19,337	24,859	5,522	28.56%
41039		Retroactieve uitkering		732	2,500	2,500	0	0.00%
		Overige loonkosten		732	127,837	133,359	5,522	4.32%
		Totaal personeelskosten		1,811,071	1,807,255	1,897,029	89,774	4.97%
41204		Reis- en verblijfskosten		900	884	884	0	0.00%
43000		Personeel van derden		0	9,000	109,000	100,000	1111.11%
43010		SLA, Contracts and Licenses		42,170	116,000	121,000	5,000	4.31%
43103		Benzine, olie en smeermiddelen		1,965	5,950	5,950	0	0.00%
43411		Dienst- en werkkleding en uitrusting		0	20,000	20,000	0	0.00%
43419		Diverse specifieke gebruiksgoederen		49,565	250,000	250,000	0	0.00%
43436		Onderhoud kantoormachines		18,094	80,400	80,400	0	0.00%
43476		Rechts- en ander deskundig advies			13,699	13,699	0	0.00%
43499		Overige goederen en diensten		295,895	245,100	140,100	-105,000	-42.84%
43499	30022	Overige goederen en diensten	Centraal Stembureau	0	25,500	25,500	0	0.00%
44101		Afdracht leges Gouverneur		102,212	260,000	260,000	0	0.00%
		Totaal materiële kosten		510,801	1,026,534	1,026,534	0	0.00%
		Totaal Burgerzaken		2,321,872	2,833,788	2,923,563	89,774	3.17%

GEWONE DIENST UITGAVEN									
Kosten plaats	Grootboek rekeningen	Project Code	Omschrijving	Project Code Omschrijving	Vermoedelijk Werkelijke uitgaven 2021	Begroting Wijziging 2022	Begrote uitgaven 2023	Verschil bedrag	Verschil %
			Hoofdstuk 3, Ministerie van Algemene Zaken						
			Totaal Uitvoerende Organisaties		8,976,405	9,918,610	10,269,569	350,959	3.54%
3105			Nationaal Archief						
3107			Parkeerplaats						
	41001		Bezoldiging		0	75,022	75,022	0	0.00%
	41005		Vakantie Toelage		0	0	4,631	4,631	100%
	41019		Diverse vergoedingen en toelagen		0	2,160	2,160	0	0.00%
	41050		Pensioenbijdrage A.P.S.		0	10,903	10,903	0	0.00%
	41060		Compensatietoelage A.O.V./A.W.W.		0	5,406	5,406	0	0.00%
	41070		Werkgeversbijdrage AVBZ		0	360	360	0	0.00%
	41071		Werkgeversbijdrage FZOG		0	540	540	0	0.00%
	41073		Ziekteverzekering Kosten Personeel		0	-938	-938	0	0.00%
			Salarissen & Sociale Lasten		0	93,454	98,085	4,631	4.96%
	41039		Retroactieve uitkering		0	2,500	2,500	0	0.00%
			Overige loonkosten		0	2,500	2,500	0	0.00%
			Totaal personeelskosten		0	95,954	100,585	4,631	4.83%
	43499		Overige goederen en diensten		0	2,851	2,851	0	0.00%
			Totaal materiële kosten		0	2,851	2,851	0	0.00%
			Totaal Parkeerplaats		0	98,805	103,436	4,631	4.69%
			<i>Afdelingen:</i>						
3200			Wetgeving (Legal Affairs & Legislation)						
	41001		Bezoldiging		915,034	1,092,586	1,092,586	0	0.00%
	41005		Vakantie Toelage		51,147	0	69,301	69,301	100%
	41019		Diverse vergoedingen en toelagen		2,084	61,037	61,037	0	0.00%
	41021		Kindertoelage		3,735	1,395	1,395	0	0.00%
	41050		Pensioenbijdrage A.P.S.		96,805	128,107	128,107	0	0.00%
	41060		Compensatietoelage A.O.V./A.W.W.		52,025	75,973	76,168	195	0.26%
	41070		Werkgeversbijdrage AVBZ		4,312	5,358	5,358	0	0.00%
	41071		Werkgeversbijdrage FZOG		6,596	7,867	7,867	0	0.00%
	41073		Ziekteverzekering Kosten Personeel		0	-13,657	-13,657	0	0.00%
			Salarissen & Sociale Lasten		1,131,738	1,358,665	1,428,161	69,496	5.12%
	41026		Gratificaties, extra periodiek etc.		0	7,500	7,500	0	0.00%
	41039		Retroactieve uitkering		1,055	2,500	2,500	0	0.00%
			Overige loonkosten		1,055	10,000	10,000	0	0.00%
			Totaal personeelskosten		1,132,793	1,368,665	1,438,161	69,496	5.08%
	43000		Personeel van derden		164,183	87,211	121,920	34,709	39.80%
	43010		SLA, Contracts and Licenses		0	20,400	20,400	0	0.00%
	43403		Boeken en Abonnementen		0	8,330	8,330	0	0.00%
-Civiel	43476		Rechts- en ander deskundig advies		57,738	1,029,370	160,349	-869,021	-84.42%
	43499		Overige goederen en diensten		0	3,715	3,715	0	0.00%
			Totaal materiële kosten		225,353	1,149,026	314,714	-834,312	-72.61%
			Totaal Afdeling Juridische Zaken en		1,358,146	2,517,691	1,752,875	-764,816	-30.38%
			<i>Afdeling Binnenlandse Zaken en Koninkrijksrelaties (Internal & Kingdom Affairs)</i>						
3201			Afdeling Binnenlandse Zaken en Koninkrijksrelaties (Internal & Kingdom Affairs)						
	41001		Bezoldiging		628,255	672,733	672,733	0	0.00%
	41005		Vakantie Toelage		35,613	0	40,440	40,440	100%
	41019		Diverse vergoedingen en toelagen		-802	0	0	0	0.00%
	41021		Kindertoelage		2,510	1,260	1,260	0	0.00%
	41050		Pensioenbijdrage A.P.S.		76,296	79,177	79,177	0	0.00%
	41060		Compensatietoelage A.O.V./A.W.W.		42,554	46,702	46,702	0	0.00%
	41070		Werkgeversbijdrage AVBZ		2,837	3,113	3,113	0	0.00%
	41071		Werkgeversbijdrage FZOG		4,576	4,844	4,844	0	0.00%
	41073		Ziekteverzekering Kosten Personeel		0	-8,409	-8,409	0	0.00%
			Salarissen & Sociale Lasten		791,839	799,421	839,860	40,440	5.06%
	41039		Retroactieve uitkering		10,505	2,500	2,500	0	0.00%
			Overige loonkosten		10,505	2,500	2,500	0	0.00%
			Totaal personeelskosten		802,344	801,921	842,360	40,440	5.04%
	41204		Reis- en verblijfskosten		5,039	5,183	5,183	0	0.00%
	43476		Rechts- en ander deskundig advies		8,900	28,900	28,900	0	0.00%
	43489		Projecten en activiteiten		5,500	59,500	59,500	0	0.00%
	43493		Contributie en Lidmaatschap		9,430	11,206	11,206	0	0.00%
	43499		Overige goederen en diensten		1,098	7,047	7,047	0	0.00%
			Totaal materiële kosten		29,967	111,836	111,836	0	0.00%
			Totaal Afdeling Binnenlandse Zaken en Koninkrijksrelaties (Internal & Kingdom Affairs)		832,311	913,757	954,196	40,440	4.43%

GEWONE DIENST UITGAVEN									
Kosten plaats	Grootboek rekeningen	Project Code	Omschrijving	Project Code Omschrijving	Vermeoedelijk Werkelijke uitgaven 2021	Begroting Wijziging 2022	Begrote uitgaven 2023	Verschil bedrag	Verschil %
			Hoofdstuk 3, Ministerie van Algemene Zaken						
3201			Afdeling Binnenlandse Zaken en Koninkrijksrelaties (Internal & Kingdom Affairs) Tijdelijk personeel						
	43002		Bezoldiging tijdelijke personeel		0	4,910	6,138	1,228	25.00%
	43039		Retroactieve uitkering tijd.pers.		0	0	0	0	0.00%
	43060		Compensatietoelag A.O.V./A.W.W. tijd.pers.		0	348	439	90	25.90%
	43070		Werkgeversbijdrage AVBZ tijd.pers.		0	23	29	6	25.90%
	43071		Werkgeversbijdrage FZOG tijd.pers.		0	35	44	9	25.00%
			Totaal tijdelijk personeelskosten		0	5,317	6,650	1,333	25.06%
3202			Afdeling Buitenlandse Betrekkingen (Directorate of Foreign Relations - DBB)						
	41001		Bezoldiging		370,836	514,341	513,583	-758	-0.15%
	41005		Vakantie Toelage		34,281	0	32,111	32,111	100%
	41019		Diverse vergoedingen en toelagen		3,792	20,736	20,283	-454	-2.19%
	41021		Kindertoelage		2,195	1,678	1,320	-358	-21.31%
	41050		Pensioenbijdrage A.P.S.		46,319	62,559	62,554	-5	-0.01%
	41060		Compensatietoelag A.O.V./A.W.W.		25,331	37,347	37,235	-112	-0.30%
	41070		Werkgeversbijdrage AVBZ		1,924	2,490	2,482	-7	-0.30%
	41071		Werkgeversbijdrage FZOG		2,670	3,703	3,698	-5	-0.15%
	41073		Ziekteverzekering Kosten Personeel			-6,429	-6,420	9	-0.15%
			Salarissen & Sociale Lasten		487,348	636,425	666,847	30,422	4.78%
	41003		Overwerk		0	2,500	2,500	0	0.00%
	41026		Gratificaties, extra periodiek etc.		0	3,750	3,750	0	0.00%
	41039		Retroactieve uitkering		1,356	5,000	5,000	0	0.00%
			Overige loonkosten		1,356	11,250	11,250	0	0.00%
			Totaal personeelskosten		488,704	647,675	678,097	30,422	4.70%
	41204		Reis- en verblijfskosten		14,637	8,500	8,500	0	0.00%
	43000		Personeel van derden		0	14,875	14,875	0	0.00%
	43499		Overige goederen en diensten		5,554	3,190	3,190	0	0.00%
			Totaal materiële kosten		40,412	26,565	26,565	0	0.00%
			Totaal Afdeling Buitenlandse Betrekkingen (Bureau Foreign)		529,116	674,240	704,661	30,422	4.51%
3203			Publieke Dienstverlening Service Center						
	41001		Bezoldiging		495,509	503,275	501,843	-1,432	-0.28%
	41005		Vakantie Toelage		27,444	0	30,345	30,345	100%
	41019		Diverse vergoedingen en toelagen		0	720	720	0	0.00%
	41021		Kindertoelage		3,180	3,180	3,180	0	0.00%
	41050		Pensioenbijdrage A.P.S.		62,684	63,932	63,789	-143	-0.22%
	41060		Compensatietoelag A.O.V./A.W.W.		33,537	35,173	35,076	-97	-0.27%
	41070		Werkgeversbijdrage AVBZ		2,236	2,352	2,346	-6	-0.27%
	41071		Werkgeversbijdrage FZOG		3,568	3,624	3,613	-10	-0.28%
	41073		Ziekteverzekering Kosten Personeel		0	-6,291	-6,273	18	-0.28%
			Salarissen & Sociale Lasten		628,158	605,964	634,638	28,674	4.73%
	41026		Gratificaties, extra periodiek etc.		10,727	2,500	2,500	0	0.00%
			Overige loonkosten		10,727	3,220	2,500	-720	-22.36%
			Totaal personeelskosten		638,885	609,184	637,138	27,954	4.59%
	43000		Personeel van derden		0	46,811	46,811	0	0.00%
	43411		Dienst- en werkkleding en uitrusting		1,998	5,000	5,000	0	0.00%
	43474		Representatiekosten		0	2,125	2,125	0	0.00%
	43480		Cursussen en Opleidingen		0	956	956	0	0.00%
	43499		Overige goederen en diensten		14,561	8,670	8,670	0	0.00%
			Totaal materiële kosten		16,633	63,562	63,562	0	0.00%
			Totaal Publieke Dienstverlening Service Center		655,518	672,747	700,700	27,954	4.16%
3204			Advies Commissies						
	44102		Overheidsinstellingen		151,072	638,963	598,963	-40,000	-6.26%
		30016	Overheidsinstellingen	Huurcommissie	74,536	246,840	246,840	0	0.00%
		30005	Overheidsinstellingen	GOA	2,100	27,378	27,378	0	0.00%
		30006	Overheidsinstellingen	Commissie Openbaar vervoer	0	6,000	6,000	0	0.00%
		30014	Overheidsinstellingen	Rodac	9,000	18,745	18,745	0	0.00%
		30022	Overheidsinstellingen	Electoral Council	65,436	190,000	150,000	-40,000	-21.05%
				Vertegenwoordigers van					
		30030	Overheidsinstellingen	Bestuurscomite Trust Fund	0	100,000	100,000	0	0.00%
			Overheidsinstellingen	Electoral Reform Committee	0	50,000	50,000	0	0.00%
3301			Secretariaat Raad van Ministers						

GEWONE DIENST UITGAVEN									
Kosten plaats	Grootboek rekeningen	Project Code	Omschrijving	Project Code Omschrijving	Vermoedelijk Werkelijke uitgaven 2021	Begroting Wijziging 2022	Begrote uitgaven 2023	Verschil bedrag	Verschil %
			Hoofdstuk 3, Ministerie van Algemene Zaken						
	41001		Bezoldiging		593,916	626,741	626,741	0	0.00%
	41005		Vakantie Toelage		33,034	0	38,422	38,422	100%
	41019		Diverse vergoedingen en toelagen		533	6,848	6,848	0	0.00%
	41021		Kindertoelage		6,120	6,785	6,785	0	0.00%
	41050		Pensioenbijdrage A.P.S.		71,295	73,775	73,775	0	0.00%
	41060		Compensatietoelage A.O.V./A.W.W.		39,153	37,773	37,773	0	0.00%
	41070		Werkgeversbijdrage AVBZ		2,688	2,963	2,963	0	0.00%
	41071		Werkgeversbijdrage FZOG		4,276	4,513	4,513	0	0.00%
	41073		Ziekteverzekering Kosten Personeel		0	-7,834	-7,834	0	0.00%
			Salarissen & Sociale Lasten		751,015	751,562	789,985	38,422	5.11%
	41026		Gratificaties, extra periodiek etc.		0	4,500	4,500	0	0.00%
	41039		Retroactieve uitkering		0	2,500	2,500	0	0.00%
			Overige loonkosten		0	7,000	7,000	0	0.00%
			Totaal personeelskosten		751,015	758,562	796,985	38,422	5.07%
	43000		Personeel van derden		0	108,313	108,313	0	0.00%
	43402		Keuken benodigheden en catering		0	8,500	8,500	0	0.00%
	43403		Boeken en Abonnementen		0	4,250	4,250	0	0.00%
	43474		Representatiekosten		0	8,501	8,501	0	0.00%
	43476		Rechts- en ander deskundig advies		143,448	100,000	150,000	50,000	50.00%
	43489		Projecten en activiteiten		0	34,000	34,000	0	0.00%
	43499		Overige goederen en diensten		24,252	22,155	22,155	0	0.00%
			Totaal materiële kosten		172,625	285,719	335,719	50,000	17.50%
			Totaal Secretariaat Raad van Ministers		923,640	1,044,281	1,132,703	88,422	8.47%
			Afdeling Voorlichting en Communicatie						
3302			Afdeling Voorlichting en Communicatie						
	41001		Bezoldiging		910,125	964,876	1,007,174	42,298	4.38%
	41005		Vakantie Toelage		56,948	0	68,495	68,495	100%
	41019		Diverse vergoedingen en toelagen		104,775	125,435	126,128	693	0.55%
	41021		Kindertoelage		7,865	9,060	8,280	-780	-8.61%
	41050		Pensioenbijdrage A.P.S.		113,809	118,595	123,675	5,080	4.28%
	41060		Compensatietoelage A.O.V./A.W.W.		74,117	77,015	79,941	2,926	3.80%
	41070		Werkgeversbijdrage AVBZ		4,944	5,134	5,329	195	3.80%
	41071		Werkgeversbijdrage FZOG		6,643	6,947	7,252	305	4.38%
	41073		Ziekteverzekering Kosten Personeel		0	-12,061	-12,590	-529	4.38%
			Salarissen & Sociale Lasten		1,279,226	1,295,002	1,413,685	118,683	9.16%
	41026		Gratificaties, extra periodiek etc.		0	3,000	3,000	0	0.00%
	41039		Retroactieve uitkering		12,579	2,500	2,500	0	0.00%
			Overige loonkosten		12,579	5,500	5,500	0	0.00%
			Totaal personeelskosten		1,291,805	1,300,502	1,419,185	118,683	9.13%
	43000		Personeel van derden		64,980	65,000	65,000	0	0.00%
	43103		Benzine, olie en smeermiddelen		3,407	12,750	12,750	0	0.00%
	43419		Diverse specifieke gebruiksgoederen		0	6,375	6,375	0	0.00%
	43470		Advertentiekosten		362,181	261,918	261,918	0	0.00%
	43480		Cursussen en Opleidingen		0	500	500	0	0.00%
	43487		Communicatie - C3		0	14,040	14,040	0	0.00%
	43499		Overige goederen en diensten		129,458	147,953	147,953	0	0.00%
			Totaal materiële kosten		560,026	508,536	508,536	0	0.00%
			Totaal Afdeling Voorlichting en Communicatie		1,851,831	1,809,038	1,927,721	118,683	6.56%
			Afdeling Voorlichting en Communicatie Tijd. Pers						
3302			Afdeling Voorlichting en Communicatie Tijd. Pers						
	43002		Bezoldiging tijdelijke personeel		0	8,286	8,286	0	0.00%
	43060		Compensatietoelage A.O.V./A.W.W. tijd.pers.		0	590	590	0	0.00%
	43071		Werkgeversbijdrage FZOG tijd.pers.		0	60	60	0	0.00%
			Totaal Tijdelijk Personeelskosten		0	8,936	8,936	0	0.00%
			Totaal Afdelingen						
			Uitvoerende organisaties:						
			Dienst Bestuur & Management Ondersteuning						
3303			Dienst Bestuur & Management Ondersteuning						
	41001		Bezoldiging		158,832	158,832	158,832	0	0.00%
	41005		Vakantie Toelage		8,736	0	9,530	9,530	100%
	41050		Pensioenbijdrage A.P.S.		17,584	17,584	17,584	0	0.00%
	41060		Compensatietoelage A.O.V./A.W.W.		8,782	8,782	8,782	0	0.00%
	41070		Werkgeversbijdrage AVBZ		1,359	732	732	0	0.00%
	41071		Werkgeversbijdrage FZOG		1,144	1,144	1,144	0	0.00%
	41073		Ziekteverzekering Kosten Personeel		0	-1,985	-1,985	0	0.00%
			Salarissen & Sociale Lasten		196,437	185,089	194,619	9,530	5.15%
			Totaal personeelskosten		196,437	185,089	194,619	9,530	5.15%
	43499		Overige goederen en diensten		0	4,250	4,250	0	0.00%

GEWONE DIENST UITGAVEN									
Kosten plaats	Grootboek rekeningen	Project Code	Omschrijving	Project Code Omschrijving	Vermoedelijk Werkelijke uitgaven 2021	Begroting Wijziging 2022	Begrote uitgaven 2023	Verschil bedrag	Verschil %
			Hoofdstuk 3, Ministerie van Algemene Zaken						
			Totaal materiële kosten		0	4,250	4,250	0	0.00%
			Totaal Dienst Bestuur & Management Ondersteuning		196,437	189,339	198,869	9,530	5.03%
3304			Documentaire Informatievoorziening						
	41001		Bezoldiging		703,527	858,741	787,547	-71,194	-8.29%
	41005		Vakantie Toelage		38,989	0	48,960	48,960	100%
	41019		Diverse vergoedingen en toelagen		16,566	24,250	16,568	-7,682	-31.68%
	41021		Kindertoelage		5,337	10,620	11,880	1,260	11.86%
	41050		Pensioenbijdrage A.P.S.		88,561	107,982	100,862	-7,119	-6.59%
	41060		Compensatietoelag A.O.V./A.W.W.		49,700	62,228	56,852	-5,376	-8.64%
	41070		Werkgeversbijdrage AVBZ		3,506	4,149	3,790	-358	-8.64%
	41071		Werkgeversbijdrage FZOG		5,065	6,183	5,670	-513	-8.29%
	41073		Ziekteverzekering Kosten Personeel		0	-10,734	-9,844	890	-8.29%
			Salarissen & Sociale Lasten		911,251	1,063,418	1,022,286	-41,132	-3.87%
	41026		Gratificaties, extra periodiek etc.		10,323	9,809	4,287	-5,522	-56.29%
	41039		Retroactieve uitkering		102	2,500	2,500	0	0.00%
			Overige loonkosten		10,425	12,309	6,787	-5,522	-44.86%
			Totaal personeelskosten		921,676	1,075,727	1,029,073	-46,654	-4.34%
	43000		Personeel van derden		0	38,250	128,342	90,092	235.53%
	43010		SLA, Contracts and Licenses		408,192	301,000	301,000	0	0.00%
	43419		Diverse specifieke gebruiksgoederen		0	17,035	17,035	0	0.00%
	43472		Porti- en telegramkosten		0	18,992	18,992	0	0.00%
	43474		Representatiekosten		0	3,524	3,524	0	0.00%
	43480		Cursussen en Opleidingen		0	1,000	1,000	0	0.00%
	43499		Overige goederen en diensten		0	2,691	2,691	0	0.00%
			Totaal materiële kosten		408,192	382,492	472,584	90,092	23.55%
			Totaal Documentaire Informatievoorziening		1,329,868	1,458,219	1,501,657	43,438	2.98%
3305			Facilitaire Zaken						
	41001		Bezoldiging		2,586,541	3,037,610	2,985,536	-52,073	-1.71%
	41005		Vakantie Toelage		149,656	0	186,990	186,990	100%
	41019		Diverse vergoedingen en toelagen		26,607	57,418	58,062	644	1.12%
	41021		Kindertoelage		43,488	73,560	72,900	-660	-0.90%
	41050		Pensioenbijdrage A.P.S.		392,468	456,812	448,204	-8,608	-1.88%
	41060		Compensatietoelag A.O.V./A.W.W.		187,312	223,322	219,641	-3,682	-1.65%
	41070		Werkgeversbijdrage AVBZ		14,222	14,888	14,643	-245	-1.65%
	41071		Werkgeversbijdrage FZOG		18,726	21,871	21,496	-375	-1.71%
	41073		Ziekteverzekering Kosten Personeel		0	-37,970	-37,319	651	-1.71%
			Salarissen & Sociale Lasten		3,419,020	3,847,511	3,970,152	122,641	3.19%
	41003		Overwerk		216,541	155,000	155,000	0	0.00%
	41026		Gratificaties, extra periodiek etc.		4,547	21,664	11,500	-10,164	-46.92%
	41039		Retroactieve uitkering		49,228	3,753	3,753	0	0.00%
			Overige loonkosten		270,316	180,417	170,253	-10,164	-5.63%
			Totaal personeelskosten		3,689,336	4,027,928	4,140,405	112,477	2.79%
	43000		Personeel van derden		654,119	618,329	618,329	0	0.00%
	43010		SLA, Contracts and Licenses		49,885	0	528,919	528,919	100%
	43101		Elektriciteit		2,416,903	1,862,598	1,862,598	0	0.00%
	43103		Benzine, olie en smeermiddelen		90,182	75,000	75,000	0	0.00%
	43401		Kantoorbenodigdheden		594,363	1,015,046	1,015,046	0	0.00%
	43402		Keuken benodigdheden en catering		82,331	165,816	115,816	-50,000	-30.15%
	43411		Dienst- en werkkleding en uitrusting		4,845	50,000	50,000	0	0.00%
	43419		Diverse specifieke gebruiksgoederen		3,821	0	0	0	0.00%
	43420		Water		876,910	797,186	797,186	0	0.00%
	43430		Onderhoud gebouwen en terreinen		894,051	865,575	865,575	0	0.00%
	43435		Onderhoud vervoermiddelen		433,058	552,220	502,220	-50,000	-9.05%
	43436		Onderhoud kantoor machines		354,704	288,897	288,897	0	0.00%
	43438		Onderhoud en reparaties		20,539	50,680	50,680	0	0.00%
	43440		Huur gebouwen en ruimten		14,402,426	14,944,539	14,765,381	-179,158	-1.20%
	43450		Verzekering gebouwen		3,098,099	1,964,678	1,964,678	0	0.00%
	43451		Verzekering voertuigen		833,891	1,049,050	1,049,050	0	0.00%
	43456		Beheersfaciliteiten		2,780	12,667	12,667	0	0.00%
	43480		Cursussen en Opleidingen		0	1,125	1,125	0	0.00%
	43487		Communicatie		5,706,153	2,022,570	2,022,570	0	0.00%
	43491		Beveiliging		185,449	217,600	217,600	0	0.00%
	43499		Overige goederen en diensten		7,172	15,407	15,407	0	0.00%
	43511		Schoonmaakbenodigdheden		58,266	90,200	90,200	0	0.00%
	43515		Huur voertuigen		0	70,000	50,000	-20,000	-28.57%
			Totaal materiële kosten		30,770,280	26,729,182	26,958,943	229,761	0.86%
			Totaal Facilitaire Zaken		34,459,616	30,757,110	31,099,348	342,238	1.11%

GEWONE DIENST UITGAVEN									
Kosten plaats	Grootboek rekeningen	Project Code	Omschrijving	Project Code Omschrijving	Vermoedelijk Werkelijke uitgaven 2021	Begroting Wijziging 2022	Begrote uitgaven 2023	Verschil bedrag	Verschil %
			Hoofdstuk 3, Ministerie van Algemene Zaken						
3306			Afdeling Personeel en Organisatie						
	41001		Bezoldiging		1,173,559	1,369,857	1,366,527	-3,330	-0.24%
	41005		Vakantie Toelage		241,747	0	83,183	83,183	100%
	41019		Diverse vergoedingen en toelagen		18,967	11,871	10,708	-1,163	-9.80%
	41021		Kindertoelage		11,125	9,640	9,150	-490	-5.08%
	41050		Pensioenbijdrage A.P.S.		142,658	167,879	166,838	-1,042	-0.62%
	41060		Compensatietoelag A.O.V./A.W.W.		82,575	96,625	96,260	-365	-0.38%
	41070		Werkgeversbijdrage AVBZ		19,998	6,442	6,417	-24	-0.38%
	41071		Werkgeversbijdrage FZOG		9,025	9,863	9,839	-24	-0.24%
	41073		Ziekteverzekering Kosten Personeel		0	-17,123	-17,082	42	-0.24%
			Salarissen & Sociale Lasten		1,714,926	1,655,054	1,731,840	76,787	4.64%
	41026		Gratificaties, extra periodiek etc.		0	5,750	0	0	0.00%
	41039		Retroactieve uitkering		1,497	2,500	2,500	0	0.00%
			Overige loonkosten		1,497	8,250	8,250	0	0.00%
	41201		Werving en selectie		69,105	75,000	75,000	0	0.00%
	41200		Instroombeleid Studieschuld		0	155,000	155,000	0	0.00%
			Indirecte personeelskosten		190,057	230,000	230,000	0	0.00%
			Totaal personeelskosten		1,906,480	1,893,304	1,970,091	76,787	4.06%
	41205		Ziekte Verzuim AO Controle		133,812	250,000	250,000	0	0.00%
	43476		Rechts- en ander deskundig advies		0	10,000	10,000	0	0.00%
	43480		Cursussen en Opleidingen		0	50,000	50,000	0	0.00%
	44212		Begraveniskosten overmogenden		70,729	50,000	50,000	0	0.00%
			Totaal materiële kosten		208,929	360,000	360,000	0	0.00%
			Totaal Afdeling Personeel en Organisatie		2,115,409	2,253,304	2,330,091	76,787	3.41%
3306			Afdeling Personeel en Organisatie Tijdelijk Personeel						
	43002		Bezoldiging tijd.pers.		0	7,366	7,366	0	0.00%
	43060		Compensatietoelag A.O.V./A.W.W. tijd.pers.		0	523	523	0	0.00%
	43070		Werkgeversbijdrage AVBZ tijd.pers.		0	35	35	0	0.00%
	43071		Werkgeversbijdrage FZOG tijd.pers.		0	53	53	0	0.00%
			Totaal tijdelijk personeelskosten		0	7,976	7,976	0	0.00%
3309			Uitkering bij wijze van pensioen						
	41091		Onderstand bij wijze van pensioen		3,151,777	3,353,600	3,356,479	2,879	0.09%
	41005		Vakantie Toelage		0	182,107	182,107	0	0.00%
	41070		Werkgeversbijdrage AVBZ		0	15,720	15,660	-61	-0.39%
	41080		Overlijdingsuitkering		0	45,000	45,000	0	0.00%
			Salarissen & Sociale Lasten		3,151,777	3,596,427	3,599,246	2,818	0.08%
	41039		Retroactieve uitkering		0	5,000	5,000	0	0.00%
			Overige loonkosten		0	5,000	5,000	0	0.00%
			Totaal personeelskosten		3,151,777	3,601,427	3,604,246	2,818	0.08%
3307			Afdeling Informatie, Communicatie en Technologie						
	41001		Bezoldiging		648,444	936,708	925,803	-10,905	-1.16%
	41005		Vakantie Toelage		39,130	0	60,138	60,138	100%
	41019		Diverse vergoedingen en toelagen		80,330	70,115	73,075	2,960	4.22%
	41021		Kindertoelage		2,100	3,420	3,420	0	0.00%
	41050		Pensioenbijdrage A.P.S.		80,408	114,999	114,404	-595	-0.52%
	41060		Compensatietoelag A.O.V./A.W.W.		47,100	68,067	69,940	1,873	2.75%
	41070		Werkgeversbijdrage AVBZ		3,567	4,699	4,666	-34	-0.72%
	41071		Werkgeversbijdrage FZOG		4,701	6,744	6,666	-79	-1.16%
	41073		Ziekteverzekering Kosten Personeel		0	-11,709	-11,573	136	-1.16%
			Salarissen & Sociale Lasten		905,780	1,193,044	1,246,539	53,495	4.48%
	41003		Overwerk		40,317	30,000	30,000	0	0.00%
	41026		Gratificaties, extra periodiek etc.		0	5,400	5,400	0	0.00%
	41039		Retroactieve uitkering		4,437	2,500	2,500	0	0.00%
			Overige loonkosten		44,754	37,900	37,900	0	0.00%
			Totaal personeelskosten		950,534	1,230,944	1,284,439	53,495	4.35%
	41204		Reis- en verblijfskosten		0	2,151	2,151	0	0.00%
	43000		Personeel van derden		136,333	390,000	322,000	-68,000	-17.44%
	43010		SLA, Contracts and Licenses		2,857,195	4,135,065	4,135,065	0	0.00%
	43445		Onderhoud Hardware and Applicaties		264,600	264,600	264,600	0	0.00%
	43474		Representatiekosten		0	8,820	8,820	0	0.00%
	43476		Rechts- en ander deskundig advies		0	100,000	100,000	0	0.00%
	43487		Communicatie		270,574	404,900	404,900	0	0.00%
	43499		Overige goederen en diensten		0	9,800	77,800	68,000	693.88%
			Totaal materiële kosten		3,528,895	5,315,336	5,315,336	0	0.00%
			Totaal Afdeling Informatie, Communicatie en Technologie		4,479,429	6,546,280	6,599,775	53,495	0.82%

GEWONE DIENST UITGAVEN									
Kosten plaats	Grootboek rekeningen	Project Code	Omschrijving	Project Code Omschrijving	Vermoedelijk Werkelijke uitgaven 2021	Begroting Wijziging 2022	Begrote uitgaven 2023	Verschil bedrag	Verschil %
			Hoofdstuk 3, Ministerie van Algemene Zaken						
3308			Semi-private en NGO Organisaties						
	44301		Subsidie aan instellingen		3,889,192	5,568,923	6,068,923	500,000	8.98%
		30001	Subsidie aan instellingen	Vrijwilliger Korps St Maarten (VKS)	301,519	800,250	800,250	0	0.00%
		30008	Subsidie aan instellingen	Toastmasters	0	10,000	10,000	0	0.00%
		30010	Subsidie aan instellingen	Tijdelijke overbruggings bijdrage	0	1,000,000	1,500,000	500,000	50.00%
		30018	Subsidie aan instellingen	SOG	0	171,000	171,000	0	0.00%
		30012	Subsidie aan instellingen	NGO St.Maarten Development Fund	3,587,673	3,587,673	3,587,673	0	0.00%
			Totale gewone dienst		70,791,946	76,616,845	79,191,658	2,574,813	3.36%
			TOTALEN PER ECONOMISCHE CATEGORIEËN		70,791,946	76,616,845	79,191,658	2,574,813	3.36%
41001			Bezoldiging		16,031,057	17,758,885	17,661,016	-97,870	-0.55%
41005			Vakantie Toelage		1,160,618	1,263,180	1,327,465	64,285	5.09%
41019			Diverse vergoedingen en toelagen		960,937	1,120,867	1,187,202	66,336	5.92%
41021			Kindertoelage		145,155	190,164	189,542	-623	-0.33%
41050			Pensioenbijdrage A.P.S.		2,030,068	2,256,305	2,236,634	-19,671	-0.87%
41060			Compensatietoelage A.O.V./A.W.W.		1,211,739	1,288,390	1,280,861	-7,529	-0.58%
41070			Werkgeversbijdrage AVBZ		104,412	105,423	104,795	-628	-0.60%
41071			Werkgeversbijdrage FZOG		118,198	128,252	127,101	-1,151	-0.90%
41073			Ziekteverzekering Kosten Personeel		0	-222,659	-220,661	1,998	-0.90%
			Salarissen & Sociale Lasten		21,773,008	23,888,806	23,893,954	5,148	0.02%
41003			Overwerk		1,211,505	893,500	893,500	0	0.00%
41026			Gratificaties, extra periodiek etc.		30,371	104,909	104,909	0	0.00%
41039			Retroactieve uitkering		297,469	49,212	49,212	0	0.00%
41080			Overlijdingsuitkering		15,272	45,000	45,000	0	0.00%
41091			Onderstand bij wijze van pensioen		3,151,777	3,353,600	3,356,479	2,879	0.09%
41299			Overige Personeelskosten		0	37,013	37,013	0	0.00%
			Overige loonkosten		4,706,394	4,483,234	4,486,113	2,879	0.06%
41201			Werving en selectie		69,105	75,000	75,000	0	0.00%
41200			Instroombeleid Studieschuld		0	155,000	155,000	0	0.00%
42100			Instroombeleid Studieschuld		120,952	0	0	0	0.00%
			Indirecte personeelskosten		190,057	230,000	230,000	0	0.00%
			Totaal personeelskosten		26,669,459	28,602,040	28,610,067	8,027	0.03%
43002			Bezoldiging tijd.pers.		0	32,839	34,066	1,228	3.74%
43060			Compensatietoelage A.O.V./A.W.W. tijd.pers.		0	2,332	2,423	90	3.87%
43070			Werkgeversbijdrage AVBZ tijd.pers.		0	116	122	6	5.18%
43071			Werkgeversbijdrage FZOG tijd.pers.		0	236	245	9	3.74%
			Totaal Tijdelijke personeels kosten		0	35,524	36,856	1,333	3.75%
41204			Reis- en verblijfskosten		76,048	73,756	49,047	-24,709	-33.50%
41205			Ziekte Verzuim AO Controle		133,812	250,000	250,000	0	0.00%
43000			Personeel van derden		1,098,815	1,473,789	1,630,590	156,801	10.64%
43010			SLA, Contracts and Licenses		3,357,442	4,572,465	5,106,384	533,919	11.68%
43101			Elektriciteit		2,420,552	1,862,598	1,862,598	0	0.00%
43103			Benzine, olie en smeermiddelen		158,060	142,579	161,834	19,255	13.50%
43401			Kantoorbenodigdheden		598,211	1,015,046	1,015,046	0	0.00%
43402			Keuken benodigdheden en catering		82,331	174,316	124,316	-50,000	-28.68%
43403			Boeken en Abonnementen		0	12,580	12,580	0	0.00%
43411			Dienst- en werkkleding en uitrusting		10,230	396,765	325,765	-71,000	-17.89%
43419			Diverse specifieke gebruiksgoederen		180,801	335,856	344,910	9,054	2.70%
43420			Water		876,910	797,186	797,186	0	0.00%
43430			Onderhoud gebouwen en terreinen		894,051	865,575	865,575	0	0.00%
43435			Onderhoud vervoermiddelen		541,322	589,529	552,220	-37,309	-6.33%
43436			Onderhoud kantoormachines		372,798	369,297	369,297	0	0.00%
43438			Onderhoud en reparaties		93,916	129,443	129,443	0	0.00%
43440			Huur gebouwen en ruimten		14,402,426	14,944,539	14,765,381	-179,158	-1.20%
43445			Onderhoud Hardware and Applicaties		264,600	264,600	264,600	0	0.00%
43450			Verzekering gebouwen		3,098,099	1,964,678	1,964,678	0	0.00%
43451			Verzekering voertuigen		833,891	1,049,050	1,049,050	0	0.00%
43452			Verzekering personeel		1,164	45,599	45,599	0	0.00%
43456			Beheersfaciliteiten		2,780	12,667	12,667	0	0.00%
43470			Advertentiekosten		362,181	261,918	261,918	0	0.00%
43472			Porti- en telegramkosten		0	18,992	18,992	0	0.00%
43474			Representatiekosten		3,332	35,345	35,345	0	0.00%
43476			Rechts- en ander deskundig advies		213,009	1,281,969	462,948	-819,021	-63.89%
43480			Cursussen en opleidingen		62,498	265,938	260,287	-5,651	-2.12%
43487			Communicatie		5,976,727	2,441,510	2,441,510	0	0.00%
43489			Projecten en Activiteiten		5,500	1,092,249	93,500	-998,749	-91.44%
43491			Beveiliging		185,449	217,600	217,600	0	0.00%
43493			Contributie en Lidmaatschap		9,430	11,206	11,206	0	0.00%

GEWONE DIENST UITGAVEN									
Kosten plaats	Grootboek rekeningen	Project Code	Omschrijving	Project Code Omschrijving	Vermoedelijk Werkelijke uitgaven 2021	Begroting Wijziging 2022	Begrote uitgaven 2023	Vershil bedrag	Vershil %
			Hoofdstuk 3, Ministerie van Algemene Zaken						
	43499		Overige Goederen en diensten		2,040,563	2,205,757	5,757,778	3,552,021	161.03%
	43511		Schoonmaakbenodigdheden		58,266	90,200	90,200	0	0.00%
	43515		Huur voertuigen		0	70,000	50,000	-20,000	-28.57%
	44101		Afdracht leges Gouverneur		102,212	260,000	260,000	0	0.00%
	44102		Overheidsinstellingen		1,645,140	2,765,760	2,765,760	0	0.00%
	44301		Subsidie aan instellingen		3,889,192	5,568,923	6,068,923	500,000	8.98%
	44212		Begrafeniskosten onvermogens		70,729	50,000	50,000	0	0.00%
			Totaal materiële kosten		44,122,487	47,979,281	50,544,734	2,565,454	5.35%
			Totaal		70,791,946	76,616,845	79,191,658	2,574,813	3.36%

GEWONE DIENST UITGAVEN									
Kosten plaats	Grootboek rekeningen	Project Code	Omschrijving	Project Code Omschrijving	Vermoedelijk Werkelijke uitgaven 2021	Begroting wijziging 2022	Begrote uitgaven 2023	Verschil bedrag	Verschil %
			Hoofdstuk 4, Ministerie van Financiën						
40			Minister						
			Bezoldiging		231,384	244,402	244,402	0	0.00%
			Vakantie Toelage		7,685	0	15,904	15,904	100%
			Diverse vergoedingen en toelagen		0	-29,595	20,664	50,259	-169.82%
			Compensatietoelag A.O.V./A.W.W.		8,782	8,782	8,782	0	0.00%
			Werkgeversbijdrage AVBZ		1,234	1,215	1,319	103	8.50%
			Werkgeversbijdrage FZOG		1,760	1,760	1,760	0	0.00%
			Ziekteverzekering Kosten Personeel		0	-3,055	-3,055	0	0.00%
			Salarissen & Sociale Lasten		250,845	223,509	289,776	66,267	29.65%
			Reis- en verblijfskosten		28,968	8,554	60,000	51,446	601.39%
			Benzine, olie en smeermiddelen		4,339	0	0	0	0.00%
			Dienst- en werkkleding en uitrusting		1,034	0	0	0	0.00%
			Representatiekosten		344	0	0	0	0.00%
			Rechts- en ander deskundig advies		82,839	125,000	175,000	50,000	40.00%
				Financial					
		40015	Projecten en activiteiten	Innovation	0	50,000	0	-50,000	-100.00%
		40016	Subsidies en bijdragen	Coursera	0	0	182,000	182,000	100%
		40018	Subsidies en bijdragen	Infobiz	0	0	120,000	120,000	100%
		40019	Subsidies en bijdragen	Academy	0	0	91,000	91,000	100%
			Overige goederen en diensten		5,364	5,000	5,000	0	0.00%
			Totaal materiële kosten		122,888	188,554	633,000	444,446	235.71%
			Totaal Minister		373,733	412,063	922,776	510,712	123.94%
4010			Kabinet						
			Bezoldiging		256,666	436,640	447,639	10,999	2.52%
			Vakantie Toelage		11,166	0	39,993	39,993	100%
			Diverse vergoedingen en toelagen		91,585	214,498	218,244	3,745	1.75%
			Kindertoelage		1,155	1,210	660	-550	-45.45%
			Pensioenbijdrage A.P.S.		64,346	35,544	29,230	-6,314	-17.76%
			Compensatietoelag A.O.V./A.W.W.		31,671	36,908	37,858	949	2.57%
			Werkgeversbijdrage AVBZ		2,996	3,143	3,228	85	2.70%
			Werkgeversbijdrage FZOG		3,849	3,144	3,223	79	2.52%
			Ziekteverzekering Kosten Personeel		0	-5,458	-5,595	-137	2.46%
			Salarissen & Sociale Lasten		463,434	725,630	774,479	48,849	6.73%
			Retroactieve uitkering		284,048	0	0	0	0.00%
			Overige personeelskosten		0	22,367	5,500	-16,867	-75.41%
			Overige loonkosten		284,048	22,367	5,500	-16,867	-75.41%
			Totaal personeelskosten		747,482	747,997	779,979	31,982	4.28%
			Reis- en verblijfskosten		21,077	7,000	60,000	53,000	757.14%
			Personeel van derden		9,440	50,000	50,000	0	0.00%
			Benzine, olie en smeermiddelen		715	0	0	0	0.00%
			Kantoorbenodigdheden		47	0	1,500	0	100%
			Representatiekosten		101	0	0	0	0.00%
			Cursussen en opleidingen		4,270	0	0	0	0.00%
			Contributie en Lidmaatschap		0	0	1,000	1,000	100%
			Overige goederen en diensten		1,324	4,000	4,000	0	0.00%
			Totaal materiële kosten		36,974	61,000	116,500	55,500	90.98%
			Totaal Kabinet		784,456	808,997	896,479	87,482	10.81%
4021			Stafbureau						
			Bezoldiging		382,619	609,406	536,571	-72,835	-11.95%
			Vakantie Toelage		13,287	555,168	32,349	-522,819	-94.17%
			Kindertoelage		2,305	2,580	2,580	0	0.00%
			Pensioenbijdrage A.P.S.		21,394	69,443	60,459	-8,984	-12.94%
			Compensatietoelag A.O.V./A.W.W.		13,445	37,587	32,535	-5,053	-13.44%
			Werkgeversbijdrage AVBZ		1,885	2,825	2,488	-337	-11.92%
			Werkgeversbijdrage FZOG		2,755	4,388	3,863	-524	-11.95%
			Ziekteverzekering Kosten Personeel		0	-7,618	-6,707	910	-11.95%
			Salarissen & Sociale Lasten		437,690	1,273,780	664,138	-609,641	-47.86%
			Retroactieve uitkering		0	2,500	0	-2,500	-100.00%
			Overige loonkosten		0	2,500	0	-2,500	-100.00%
			Totaal personeelskosten		437,690	1,276,280	664,138	-612,141	-47.96%
			Reis- en verblijfskosten		1,359	0	10,000	10,000	100%
			Personeel van derden		18,660	0	0	0	0.00%
			Kantoorbenodigdheden		21,047	0	0	0	0.00%
		00014	Kantoorbenodigdheden	Landspakket SXM	22,358				
			Boeken en abonnementen		0	2,000	2,000	0	0.00%
			Dienst- en werkkleding en uitrusting		0	2,000	2,000	0	0.00%
		00014	Onderhoud Hardware and Applicaties	Landspakket SXM	17,734				
		00014	Projecten en activiteiten	Landspakket SXM	0	0	2,098,503	2,098,503	100%
			Bank kosten		70	0	0	0	0.00%
			Representatiekosten		1,654	5,000	5,000	0	0.00%
			Rechts- en ander deskundig advies		175,395	366,806	250,000	-116,806	-31.84%
		00014	Rechts- en ander deskundig advies	Landspakket SXM	140,583				
			Cursussen en opleidingen		23,069	20,000	70,000	50,000	250.00%

GEWONE DIENST UITGAVEN									
Kosten plaats	Grootboek rekeningen	Project Code	Omschrijving	Project Code Omschrijving	Vermoedelijk Werkelijke uitgaven 2021	Begroting wijziging 2022	Begrote uitgaven 2023	Verschil bedrag	Verschil %
			Hoofdstuk 4, Ministerie van Financiën						
	43499		Overige goederen en diensten		7,697	4,086	4,086	0	0.00%
			Totaal materiële kosten		429,626	399,892	2,441,589	2,041,697	510.56%
			Totaal Stafbureau		867,316	1,676,171	3,105,727	1,429,555	85.29%
			Afdelingen:						
4100			Afdeling Financien						
	41001		Bezoldiging		609,130	804,326	597,236	-207,091	-25.75%
	41002		Wachtgeld Ex-gezagsdragers			193,506	0	-193,506	-100.00%
	41005		Vakantie Toelage		20,711	0	41,696	41,696	100%
	41019		Diverse vergoedingen en toelagen		95,777	123,382	95,775	-27,607	-22.38%
	41021		Kindertoelage		660	660	1,920	1,260	190.91%
	41050		Pensioenbijdrage A.P.S.		71,400	94,250	69,927	-24,323	-25.81%
	41060		Compensatietoelag A.O.V./A.W.W.		46,188	68,562	44,388	-24,175	-35.26%
	41070		Werkgeversbijdrage AVBZ		3,406	5,296	3,247	-2,049	-38.69%
	41071		Werkgeversbijdrage FZOG		4,386	7,184	4,300	-2,884	-40.14%
	41073		Ziekteverzekering Kosten Personeel		0	-10,054	-7,465	2,589	-34.67%
			Salarissen & Sociale Lasten		851,658	1,287,112	851,022	-436,090	-33.88%
	41026		Gratificaties, extra periodiek etc		8,375	0	7,100	7,100	100%
	41039		Retroactieve uitkering		0	2,500	2,500	0	0.00%
			Overige loonkosten		1,102,561	2,500	9,600	7,100	284.00%
			Totaal personeelskosten		1,954,219	1,289,612	860,622	-428,990	-33.27%
	42000		Rentekosten		10,960,086	11,212,780	11,700,809	488,029	4.35%
	42001		Afschrijvingskosten		0	8,181,416	10,550,000	2,368,584	28.95%
			Totaal rente en afschrijvingen		10,960,086	19,394,196	22,250,809	2,856,613	14.73%
	40002		Onvoorzien uitgaven		0	1,796,090	400,000	-1,396,090	-77.73%
	41090		Duurtetoelag en VUT uitkeringen		6,113,519	6,557,151	6,557,151	0	0.00%
	41200		Instroombeleid Studieschuld		0	2,000	0	-2,000	-100.00%
	41204		Reis- en verblijfskosten		0	1,306	1,306	0	0.00%
	42100		Instroombeleid Studieschuld		0	0	10,000	10,000	100%
	43000		Personeel van Derden		246,400	525,294	250,590	-274,704	-52.30%
	43403		Boeken en abonnementen		0	1,000	2,619	1,619	161.90%
	43411		Dienst- en werkkleding en uitrusting		0	1,619	0	-1,619	-100.00%
	43479		Accountantscontrole		1,125,000	1,500,000	1,500,000	0	0.00%
	43489		Projecten en activiteiten		0	643,000	0	-643,000	-100.00%
	43489	00013	Projecten en activiteiten	Covid-19 Stimulus	4,882,463	0	0	0	0.00%
	43493		Contributie en Lidmaatschap		33,497	221,000	221,000	0	0.00%
	43499		Overige goederen en diensten		0	2,500	2,500	0	0.00%
	44301	00013	Subsidie aan instellingen	Covid-19 Stimulus	42,000,000	0	0	0	0.00%
	44301		Subsidie aan instellingen		0	200,000		-200,000	-100.00%
			Totaal materiële kosten		54,400,880	11,450,960	8,945,166	-2,505,794	-21.88%
			Totaal Afdeling Financien		67,315,185	32,134,768	32,056,597	-78,171	-0.24%
4101			Afdeling Fiscale Zaken						
	41001		Bezoldiging		217,464	262,524	269,634	7,111	2.71%
	41005		Vakantie Toelage		6,703	0	16,257	16,257	100%
	41019		Diverse vergoedingen en toelagen		7,548	7,548	0	-7,548	-100.00%
	41021		Kindertoelage		1,320	1,678	1,320	-358	-21.31%
	41050		Pensioenbijdrage A.P.S.		25,147	30,575	30,848	273	0.89%
	41060		Compensatietoelag A.O.V./A.W.W.		15,868	18,875	17,442	-1,433	-7.59%
	41070		Werkgeversbijdrage AVBZ		1,068	1,258	1,251	-7	-0.58%
	41071		Werkgeversbijdrage FZOG		1,566	1,890	1,941	51	2.71%
	41073		Ziekteverzekering Kosten Personeel		0	-3,282	-3,370	-89	2.64%
			Salarissen & Sociale Lasten		276,684	321,066	335,323	14,258	4.44%
	41039		Retroactieve uitkering		0	2,500	2,500	0	0.00%
			Overige loonkosten		0	2,500	2,500	0	0.00%
			Totaal personeelskosten		276,684	323,566	337,823	14,258	4.41%
	41204		Reis- en verblijfskosten		0	0	10,000	10,000	100%
	43000		Personeel van derden		17,440	0	0	0	0.00%
	43403		Boeken en abonnementen		0	20,000	20,000	0	0.00%
	43476		Rechts- en ander deskundig advies		0	756,018	905,000	148,982	19.71%
	43493		Contributie en Lidmaatschap		39,569	43,000	43,000	0	0.00%
	43499		Overige goederen en diensten		0	2,000	2,000	0	0.00%
			Totaal materiële kosten		57,009	821,018	980,000	158,982	19.36%
			Totaal Afdeling Fiscale Zaken		333,693	1,144,583	1,317,823	173,240	15.14%
4301			Afdeling Comptabiliteit						
	41001		Bezoldiging		1,067,849	1,330,679	1,302,376	-28,303	-2.13%
	41005		Vakantie Toelage		40,154	0	79,941	79,941	100%
	41019		Diverse vergoedingen en toelagen		23,010	23,009	23,009	0	0.00%
	41021		Kindertoelage		9,565	8,820	6,960	-1,860	-21.09%
	41050		Pensioenbijdrage A.P.S.		131,559	168,000	163,824	-4,177	-2.49%
	41060		Compensatietoelag A.O.V./A.W.W.		69,985	94,304	92,014	-2,290	-2.43%
	41070		Werkgeversbijdrage AVBZ		5,296	6,318	6,177	-141	-2.23%
	41071		Werkgeversbijdrage FZOG		7,690	9,581	9,377	-204	-2.13%
	41073		Ziekteverzekering Kosten Personeel		0	-16,633	-16,280	354	-2.17%
			Salarissen & Sociale Lasten		1,355,108	1,624,077	1,667,397	43,320	2.67%

GEWONE DIENST UITGAVEN									
Kosten plaats	Grootboek rekeningen	Project Code	Omschrijving	Project Code Omschrijving	Vermoedelijk Werkelijke uitgaven 2021	Begroting wijziging 2022	Begrote uitgaven 2023	Verschil bedrag	Verschil %
			Hoofdstuk 4, Ministerie van Financiën						
	41026		Gratificaties, extra periodiek etc		3,012	0	0	0	0.00%
	41039		Retroactieve uitkering		400	2,500	2,500	0	0.00%
			Overige loonkosten		3,412	2,500	2,500	0	0.00%
			Totaal personeelskosten		1,358,520	1,626,577	1,669,897	43,320	2.66%
	43000		Personeel van derden		188,938	256,223	80,000	-176,223	-68.78%
	43403		Boeken en abonnementen		0	500	500	0	0.00%
	43411		Dienst- en werkkleding en uitrusting		0	4,145	4,145	0	0.00%
	43476		Rechts- en ander deskundig advies		0	229,600	135,000	-94,600	-41.20%
	43480		Cursussen en opleidingen		2,016	0	0	0	0.00%
	43489	00014	Projecten en activiteiten	Landspakket Sint Ma	0	450,000	0	-450,000	-100.00%
	43499		Overige goederen en diensten		20,977	4,000	4,000	0	0.00%
			Totaal materiële kosten		211,931	944,468	223,645	-720,823	-76.32%
			Totaal Afdeling Comptabiliteit		1,570,451	2,571,045	1,893,542	-677,503	-26.35%
4301			Comptabiliteit Tijdelijk Personeel						
	43002		Bezoldiging		0	8,286	0	-8,286	-100.00%
	43060		Compensatietoelag A.O.V./A.W.W.		0	590	0	-590	-100.00%
	43070		Werkgeversbijdrage AVBZ		0	39	0	-39	-100.00%
	43071		Werkgeversbijdrage FZOG		0	60	0	-60	-100.00%
			Totaal tijdelijk personeelskosten		0	8,976	0	-8,976	-100.00%
			Totaal Afdelingen		69,219,329	35,859,373	35,267,963	-591,410	-1.65%
4401			Belastingdienst St. Maarten: Inspectie						
	41001		Bezoldiging		1,740,376	2,281,433	2,571,342	289,909	12.71%
	41005		Vakantie Toelage		62,447	0	156,565	156,565	100%
	41019		Diverse vergoedingen en toelagen		4,452	5,340	26,380	21,040	394.00%
	41021		Kindertoelage		13,805	10,980	11,700	720	6.56%
	41050		Pensioenbijdrage A.P.S.		228,984	285,183	317,930	32,746	11.48%
	41060		Compensatietoelag A.O.V./A.W.W.		118,426	158,863	179,274	20,412	12.85%
	41070		Werkgeversbijdrage AVBZ		8,213	10,639	12,085	1,446	13.59%
	41071		Werkgeversbijdrage FZOG		12,541	16,426	18,514	2,087	12.71%
	41073		Ziekteverzekering Kosten Personeel		0	-28,518	-32,142	-3,624	12.71%
			Salarissen & Sociale Lasten		2,189,244	2,740,347	3,261,648	521,301	19.02%
	41003		Overwerk		0	23,100	0	-23,100	-100.00%
	41026		Gratificaties, extra periodiek etc		10,030	0	0	0	0.00%
	41039		Retroactieve uitkering		62,501	2,500	2,500	0	0.00%
			Overige loonkosten		72,531	25,600	2,500	-23,100	-90.23%
			Totaal personeelskosten		2,261,775	2,765,947	3,264,148	498,201	18.01%
	43000		Personeel van derden		16,821	90,000	100,000	10,000	11.11%
	43403		Boeken en abonnementen		2,685	4,000	4,000	0	0.00%
	43411		Dienst- en werkkleding en uitrusting		0	0	7,000	7,000	100%
	43472		Porti- en Telegramkosten		101,654	41,200	120,000	78,800	191.26%
	43476		Rechts- en ander deskundig advies		22,663	80,000	60,000	-20,000	-25.00%
	43489	00014	Projecten en activiteiten	Landspakket Sint Maarten	0	1,800,000	0	-1,800,000	-100.00%
	43480		Cursussen en opleidingen		120	0	0	0	0.00%
	43493		Contributie en Lidmaatschap		44,049	50,000	50,000	0	0.00%
	43499		Overige goederen en diensten		2,534	4,000	4,000	0	0.00%
			Totaal materiële kosten		190,525	2,069,200	345,000	-1,724,200	-83.33%
			Totaal Belastingdienst St. Maarten: Inspectie		2,452,300	4,835,147	3,609,148	-1,225,999	-25.36%
4402			Belastingdienst St. Maarten: Controle en Opsporing						
	41001		Bezoldiging		745,020	827,090	1,043,613	216,523	26.18%
	41005		Vakantie Toelage		22,289	0	63,252	63,252	100%
	41019		Diverse vergoedingen en toelagen		0	0	8,662	8,662	100%
	41021		Kindertoelage		2,520	2,520	1,920	-600	-23.81%
	41050		Pensioenbijdrage A.P.S.		88,106	97,235	122,501	25,266	25.98%
	41060		Compensatietoelag A.O.V./A.W.W.		46,652	56,568	71,958	15,390	27.21%
	41070		Werkgeversbijdrage AVBZ		3,599	3,833	4,873	1,040	27.14%
	41071		Werkgeversbijdrage FZOG		5,364	5,955	7,514	1,559	26.18%
	41073		Ziekteverzekering Kosten Personeel		0	-10,339	-13,045	-2,707	26.18%
			Salarissen & Sociale Lasten		913,550	982,862	1,311,246	328,385	33.41%
	41026		Gratificaties, extra periodiek etc		7,227	0	0	0	0.00%
	41039		Retroactieve uitkering		0	2,500	2,500	0	0.00%
			Overige loonkosten		7,227	2,500	2,500	0	0.00%
			Totaal personeelskosten		920,777	985,362	1,313,746	328,385	33.33%
	41204		Reis- en verblijfskosten		0	0	20,000	20,000	100%
	43403		Boeken en abonnementen		0	1,600	1,600	0	0.00%
	43411		Dienst- en werkkleding en uitrusting		0	0	1,000	1,000	100%
	43476		Rechts- en ander deskundig advies		3,000	500,200	500,200	0	0.00%
	43489		Projecten en activiteiten		0	600,000	0	-600,000	-100.00%
	43499		Overige goederen en diensten		0	5,000	5,000	0	0.00%
			Totaal materiële kosten		3,000	1,106,800	527,800	-579,000	-52.31%

GEWONE DIENST UITGAVEN									
Kosten plaats	Grootboek rekeningen	Project Code	Omschrijving	Project Code Omschrijving	Vermoedelijk Werkelijke uitgaven 2021	Begroting wijziging 2022	Begrote uitgaven 2023	Verschil bedrag	Verschil %
			Hoofdstuk 4, Ministerie van Financiën						
			Totaal Belastingdienst St. Maarten: Controle en Opsporing		923,777	2,092,162	1,841,546	-250,615	-11.98%
4403			Belastingdienst St. Maarten: Ondersteuning						
	41001		Bezoldiging		654,846	941,390	891,429	-49,960	-5.31%
	41005		Vakantie Toelage		16,727	0	56,624	56,624	100%
	41019		Diverse vergoedingen en toelagen		46,824	46,615	45,883	-732	-1.57%
	41021		Kindertoelage		11,260	5,760	6,420	660	11.46%
	41050		Pensioenbijdrage A.P.S.		84,993	121,419	115,218	-6,201	-5.11%
	41060		Compensatietoelag A.O.V./A.W.W.		44,660	64,310	60,847	-3,463	-5.39%
	41070		Werkgeversbijdrage AVBZ		3,331	4,625	4,394	-231	-4.99%
	41071		Werkgeversbijdrage FZOG		4,724	6,778	6,418	-360	-5.31%
	41073		Ziekteverzekering Kosten Personeel		0	-11,767	-11,143	625	-5.31%
			Salarissen & Sociale Lasten		867,365	1,179,129	1,176,091	-3,038	-0.26%
	41026		Gratificaties, extra periodiek etc		1,224	0	0	0	0.00%
	41039		Retroactieve uitkering		2,428	0	0	0	0.00%
			Overige loonkosten		3,652	0	0	0	0.00%
			Totaal personeelskosten		871,017	1,179,129	1,176,091	-3,038	-0.26%
	41204		Reis- en verblijfskosten		1,359	0	40,000	40,000	100%
	43000		Personeel van derden		48,017	0	0	0	0.00%
	41201		Werving en Selectie		2,862	0	0	0	0.00%
	43401		Kantoorbenodigdheden		6,293	0	0	0	0.00%
	43411		Dienst- en werkkleding en uitrusting		0	0	2,500	2,500	100%
	43419		Diverse specifieke gebruiksgoederen		82,692	127,608	127,608	0	0.00%
	43476		Rechts- en ander deskundig advies		5,358	20,000	20,000	0	0.00%
	43480		Cursussen en opleidingen		0	1,250	0	-1,250	-100.00%
	43010		SLA, Contracts and Licenses		0	0	600,000	600,000	0.00%
	43489		Projecten en activiteiten		0	600,000	0	-600,000	-100.00%
	43493		Contributie en Lidmaatschap		1,040	0	0	0	0.00%
	43499		Overige goederen en diensten		1,013	5,500	5,500	0	0.00%
			Totaal materiële kosten		148,634	754,358	795,608	41,250	5.47%
			Totaal Belastingdienst St. Maarten: Ondersteuning		1,019,651	1,933,487	1,971,699	38,212	1.98%
4404			Belastingdienst St. Maarten: Ontvanger						
	41001		Bezoldiging		2,550,238	2,773,063	2,954,129	181,066	6.53%
	41005		Vakantie Toelage		74,559	0	183,346	183,346	100%
	41019		Diverse vergoedingen en toelagen		82,096	81,304	81,304	0	0.00%
	41021		Kindertoelage		20,800	19,740	20,340	600	3.04%
	41050		Pensioenbijdrage A.P.S.		327,176	356,383	380,441	24,059	6.75%
	41060		Compensatietoelag A.O.V./A.W.W.		176,389	197,772	210,406	12,634	6.39%
	41070		Werkgeversbijdrage AVBZ		12,571	13,349	14,191	842	6.31%
	41071		Werkgeversbijdrage FZOG		18,361	19,966	21,270	1,304	6.53%
	41073		Ziekteverzekering Kosten Personeel		0	-34,663	-36,927	-2,263	6.53%
			Salarissen & Sociale Lasten		3,262,190	3,426,913	3,828,501	401,588	11.72%
	41003		Overwerk		0	23,100	0	-23,100	-100.00%
	41026		Gratificaties, extra periodiek etc		3,780	0	0	0	0.00%
	41039		Retroactieve uitkering		964	2,500	2,500	0	0.00%
			Overige loonkosten		4,744	25,600	2,500	-23,100	-90.23%
			Totaal personeelskosten		3,266,934	3,452,513	3,831,001	378,488	10.96%
	43000		Personeel van derden		84,690	115,000	115,000	0	0.00%
	43103		Benzine, olie en smeermiddelen		37	0	0	0	0.00%
	43403		Boeken en abonnementen		630	2,500	2,500	0	0.00%
	43411		Dienst- en werkkleding en uitrusting		0	0	7,000	7,000	100%
	43419		Diverse specifieke gebruiksgoederen		409,552	400,000	400,000	0	0.00%
	43472		Porti- en Telegramkosten		555,867	250,000	250,000	0	0.00%
	43473		Bankkosten		268,674	250,000	250,000	0	0.00%
	43474		Representatiekosten		17	0	0	0	0.00%
	43476		Rechts- en ander deskundig advies		15,272	80,000	80,000	0	0.00%
	43480		Cursussen en opleidingen		0	0	0	0	0.00%
	43514		Koersverschillen		1,341	0	0	0	0.00%
	43499		Overige goederen en diensten		1,041	5,000	5,000	0	0.00%
			Totaal materiële kosten		1,337,120	1,102,500	1,109,500	7,000	0.63%
			Totaal Belastingdienst St. Maarten: Ontvanger		4,604,054	4,555,013	4,940,501	385,488	8.46%
			Totaal Belastingdienst St. Maarten		8,999,782	13,415,809	12,362,894	-1,052,914	-7.85%
			Totaal Uitvoerende Organisatie		8,999,782	13,415,809	12,362,894	-1,052,914	-7.85%
4110			Wachtgeld ex-gezagdragers (Ministers)						
	41002		Wachtgeld ex-gezagdragers		-3,017	0	0	0	0.00%
			Salarissen & Sociale Lasten		-3,017	0	0	0	0.00%
			Totaal personeelskosten		-3,017	0	0	0	0.00%
4022			Semi-private en NGO Organisaties						
	44301		Semi-private en NGO Organisaties: Subsidie aan instellingen		5,000,000	0	0	-	0.00%

GEWONE DIENST UITGAVEN									
Kosten plaats	Grootboek rekeningen	Project Code	Omschrijving	Project Code Omschrijving	Vermeoedelijk Werkelijke uitgaven 2021	Begroting wijziging 2022	Begrote uitgaven 2023	Verschil bedrag	Verschil %
			Hoofdstuk 4, Ministerie van Financiën						
		00013	Subsidie aan instellingen	Covid-19 Stimulus Plan	5,000,000	0	0	-	0.00%
			Totaal Semi-private en NGO Organisaties		5,000,000	0	0	-	0.00%
			Totaal gewone dienst		85,241,599	52,172,413	52,555,839	383,426	0.73%
			TOTALEN PER ECONOMISCHE CATEGORIEEN		85,241,599	52,172,413	52,555,839	383,426	0.00%
41001			Bezoldiging		8,455,592	10,510,953	10,858,372	347,420	3.31%
41002			Wachtgeld Ex-gezagsdragers		-3,017	193,506	0	-193,506	-100.00%
41005			Vakantie Toelage		275,728	555,168	685,927	130,759	23.55%
41019			Diverse vergoedingen en toelagen		351,292	472,101	519,921	47,819	10.13%
41021			Kindertoelage		63,390	53,948	53,820	-128	-0.24%
41050			Pensioenbijdrage A.P.S.		1,043,105	1,258,032	1,290,378	32,346	2.57%
41060			Compensatietoelage A.O.V./A.W.W.		572,066	742,531	755,501	12,971	1.75%
41070			Werkgeversbijdrage AVBZ		43,599	52,501	53,252	751	1.43%
41071			Werkgeversbijdrage FZOG		62,996	77,072	78,180	1,108	1.44%
41073			Ziekteverzekering Kosten Personeel		0	-131,387	-135,730	-4,343	3.31%
			Salarissen & Sociale Lasten		10,864,751	13,784,424	14,159,622	375,198	2.72%
41003			Overwerk		0	46,200	0	-46,200	-100.00%
41026			Gratificaties, extra periodiek etc		33,648	0	7,100	7,100	100%
41039			Retroactieve uitkering		350,341	17,500	15,000	-2,500	-14.29%
41201			Werving en selectie		2,862	0	0	0	0.00%
41299			Overige personeelskosten		0	22,367	5,500	-16,867	-75.41%
			Overige loonkosten		386,851	86,067	27,600	-58,467	-67.93%
			Totaal personeelskosten		11,251,602	13,870,491	14,187,222	316,731	2.28%
43002			Bezoldiging		0	8,286	0	-8,286	-100.00%
43060			Compensatietoelage A.O.V./A.W.W.		0	590	0	-590	-100.00%
43070			Werkgeversbijdrage AVBZ		0	39	0	-39	-100.00%
43071			Werkgeversbijdrage FZOG		0	60	0	-60	-100.00%
			Totaal Tijdelijke personeelskosten		0	8,976	0	-8,976	-100.00%
42100			Instroombelief Studieschuld		0	0	10,000	10,000	-100.00%
40002			Onvoorziene uitgaven		0	1,796,090	400,000	-1,396,090	-77.73%
41090			Duurtoelage en VUT uitkeringen		6,113,519	6,557,151	6,557,151	0	0.00%
41200			Instroombelief Studieschuld		0	2,000	0	-2,000	-100.00%
41204			Reis- en verblijfskosten		52,763	16,861	201,306	184,446	1093.93%
42000			Rentekosten		10,960,086	11,212,780	11,700,809	488,029	4.35%
42001			Afschrijvingskosten		0	8,181,416	10,550,000	2,368,584	28.95%
43000			Personeel van derden		630,406	1,036,517	595,590	-440,927	-42.54%
43010			SLA, Contracts and Licenses		0	0	600,000	600,000	100%
43103			Benzine, olie en smeermiddelen		5,091	0	0	0	0.00%
43401			Kantoorbenodigdheden		49,745	0	1,500	1,500	100%
43403			Boeken en abonnementen		3,315	31,600	33,219	1,619	5.12%
43411			Dienst- en werkkleding en uitrusting		1,034	7,764	23,645	15,881	204.55%
43419			Diverse specifieke gebruiksgoederen		492,244	527,608	527,608	0	0.00%
43445			Onderhoud Hardware and Applicaties		17,734	0	0	0	0.00%
43472			Porti - En Telegramkosten		657,521	291,200	370,000	78,800	27.06%
43473			Bankkosten		268,744	250,000	250,000	0	0.00%
43474			Representatiekosten		2,116	5,000	5,000	0	0.00%
43476			Rechts- en ander deskundig advies		445,110	2,157,623	2,125,200	-32,423	-1.50%
43479			Accountantscontrole		1,125,000	1,500,000	1,500,000	0	0.00%
43480			Cursussen en opleidingen		29,475	21,250	70,000	48,750	229.41%
43489			Projecten en activiteiten		4,882,463	4,143,000	2,098,503	-2,044,497	-49.35%
43493			Contributie en Lidmaatschap		118,155	314,000	315,000	1,000	0.32%
43499			Overige goederen en diensten		39,950	41,086	41,086	0	0.00%
44201			Subsidies en bijdragen		0	0	393,000	393,000	100%
44301			Subsidie aan instellingen		47,000,000	200,000	0	-200,000	-100.00%
			Totaal materiële kosten		72,895,811	38,292,946	38,368,617	75,671	0.20%
			Totaal		84,147,413	52,172,413	52,555,839	383,426	0.73%

GEWONE DIENST UITGAVEN									
Kosten- plaats	Grootboek rekeningen	Project Code	Omschrijving	Project Code omschrijving	Vermeendelijk werkelijke uitgave 2021	Begrote uitgaven 2022	Begrote uitgaven 2023	Verschil bedrag	Verschil %
			Hoofdstuk 5, Ministerie van Justitie						
50			Minister						
	41001		Bezoldiging		230,396	244,402	244,402	0	0.00%
	41005		Vakantie Toelage		13,513	0	15,980	15,980	100%
	41019		Diverse vergoedingen en toelagen		0	-29,835	20,664	50,499	-169.26%
	41021		Kindertoelage		1,260	1,260	1,260	0	0.00%
	41060		Compensatietoelage A.O.V./A.W.W.		8,782	8,782	8,782	0	0.00%
	41070		Werkgeversbijdrage AVBZ		1,107	1,222	1,325	103	8.46%
	41071		Werkgeversbijdrage FZOG		1,760	1,760	1,760	0	0.00%
	41073		Ziekteverzekering Kosten Personeel		0	-3,055	-3,055	0	0.00%
			Salarissen & Sociale Lasten		256,818	224,536	291,117	66,582	29.65%
			Totaal personeelskosten		256,818	224,536	291,117	66,582	29.65%
	41204		Reis- en verblijfskosten		27,247	45,000	45,000	0	0.00%
	43000		Personeel van derden		43,965	50,000	40,000	-10,000	-20.00%
	43103		Benzine, olie en smeermiddelen		1,461	5,400	2,500	-2,900	-53.70%
	43474		Representatiekosten		0	0	3,000	3,000	100%
	43476		Rechts- en ander deskundig advies		62,565	275,000	100,000	-175,000	-63.64%
	43479		Accountantscontrole		0	4,500	4,500	0	0.00%
	43493		Contributie en Lidmaatschap		0	25,000	25,000	0	0.00%
	43499		Overige goederen en diensten		3,021	4,500	4,500	0	0.00%
	43501		Commissievergoeding		71,500	255,000	250,000	-5,000	-1.96%
	43515		Huur voertuigen		0	0	40,000	40,000	100%
			Totaal materiële kosten		209,759	664,400	514,500	-149,900	-22.56%
			Totaal Minister		466,577	888,936	805,617	-83,318	-9.37%
5010			Kabinet						
	41001		Bezoldiging		758,167	473,562	456,184	-17,378	-3.67%
	41002		Wachtgeld Ex-gezagdragers		52,019	0	0	0	0.00%
	41005		Vakantie Toelage		50,953	0	38,307	38,307	100%
	41019		Diverse vergoedingen en toelagen		128,316	152,763	176,571	23,808	15.59%
	41021		Kindertoelage		10,850	1,320	5,700	4,380	331.82%
	41050		Pensioenbijdrage A.P.S		99,778	59,260	57,522	-1,738	-2.93%
	41060		Compensatietoelage A.O.V./A.W.W.		67,825	42,624	43,103	478	1.12%
	41070		Werkgeversbijdrage AVBZ		4,711	2,962	3,023	61	2.06%
	41071		Werkgeversbijdrage FZOG		5,420	3,410	3,285	-125	-3.67%
	41073		Ziekteverzekering Kosten Personeel		-3,697	-5,920	-5,702	217	-3.67%
			Salarissen & Sociale Lasten		1,174,342	729,981	777,992	48,011	6.58%
	41003		Overwerk		29,479	0	0	0	0.00%
	41039		Retroactieve uitkering		35,305	2,500	2,500	0	0.00%
	41299		Overige personeelskosten		0	15,531	0	-15,531	-100.00%
			Overige loonkosten		64,784	18,031	2,500	-15,531	-86.13%
			Totaal personeelskosten		1,239,126	748,012	780,492	32,480	4.34%
	41204		Reis- en verblijfskosten		30,775	10,000	10,000	0	0.00%
	43000		Personeel van derden		1,818	0	0	0	0.00%
	43103		Benzine, olie en smeermiddelen		0	4,500	4,500	0	0.00%
	43474		Representatiekosten		2,214	4,500	4,500	0	0.00%
	43476		Rechts- en ander deskundig advies		40,740	50,000	40,000	-10,000	-20.00%
	43480		Cursussen en Opleidingen		0	0	2,500	2,500	100%
	43499		Overige goederen en diensten		9,435	7,500	10,000	2,500	33.33%
			Totaal materiële kosten		84,982	76,500	71,500	-5,000	-6.54%
			Totaal Kabinet		1,324,108	824,512	851,992	27,480	3.33%
5021			Stafbureau						
	41001		Bezoldiging		517,808	652,914	1,017,874	364,960	55.90%
	41005		Vakantie Toelage		32,618	2,196,257	60,861	-2,135,396	-97.23%
	41019		Diverse vergoedingen en toelagen		32,711	29,861	42,081	12,220	40.92%
	41021		Kindertoelage		2,185	2,580	2,640	60	2.33%
	41050		Pensioenbijdrage A.P.S		70,019	76,416	93,476	17,060	22.32%
	41060		Compensatietoelage A.O.V./A.W.W.		29,380	42,292	54,407	12,115	28.65%
	41070		Werkgeversbijdrage AVBZ		2,813	3,177	3,856	678	21.34%
	41071		Werkgeversbijdrage FZOG		3,728	4,701	5,690	989	21.03%
	41073		Ziekteverzekering Kosten Personeel		-6,473	-8,161	-9,878	-1,716	21.03%
			Salarissen & Sociale Lasten		684,789	3,000,037	1,271,007	-1,729,031	-57.63%
	41039		Retroactieve uitkering		36,953	2,500	2,500	0	0.00%
			Overige loonkosten		36,953	2,500	2,500	0	0.00%
	41201		Werving en selectie		25,988	60,000	26,000	-34,000	-56.67%
	42100		Instroombeleid Studieschuld		32,555	50,000	11,000	-39,000	-78.00%
			Indirecte personeelskosten		58,543	110,000	37,000	-73,000	-66.36%
			Totaal personeelskosten		780,285	3,112,537	1,310,507	-1,802,031	-57.90%
	41204		Reis- en verblijfskosten		2,880	20,500	15,000	-5,500	-26.83%
	43000		Personeel van derden		85,169	79,200	85,000	5,800	7.32%
	43103		Benzine, olie en smeermiddelen		120	8,000	0	-8,000	-100.00%
	43403		Boeken en Abonnementen		5,109	5,500	5,500	0	0.00%
	43411		Dienst- en werkkleding en uitrusting		0	1,000	0	-1,000	-100.00%
	43452		Verzekering personeel		0	264,000	281,520	17,520	6.64%
	43453		Schadevergoedingen		857,625	680,000	700,000	20,000	2.94%
	43474		Representatiekosten		0	9,000	5,000	-4,000	-44.44%

GEWONE DIENST UITGAVEN									
Kosten- plaats	Grootboek- rekeningen	Project Code	Omschrijving	Project Code omschrijving	Vermeoedelijk werkelijke uitgave 2021	Begrote uitgaven 2022	Begrote uitgaven 2023	Verschil bedrag	Verschil %
			Hoofdstuk 5, Ministerie van Justitie						
	43476		Rechts- en ander deskundig advies		341,295	200,000	200,000	0	0.00%
	43480		Cursussen en opleidingen		17,800	0	28,000	28,000	100%
	43489	50007	Projecten en Activiteiten	Electronic monitoring	0	206,647	0	-206,647	-100.00%
	43489	50008	Projecten en Activiteiten	Victim Support Services	6,675	200,000	0	-200,000	-100.00%
	44301		Subsidie aan instellingen	Foster Home	0	250,000	250,000	0	0.00%
	43489	TBD	Projecten en Activiteiten	Justice Bootcamp (VKS)	0	60,000	30,000	-30,000	-50.00%
	43499		Overige goederen en diensten		7,426	15,696	30,000	14,304	91.13%
	43499	50010	Overige goederen en diensten	SBIR (JVO Related expenses)	0	0	0	0	0.00%
			Totaal materiële kosten		1,324,099	1,999,543	1,630,020	-369,523	-18.48%
			Totaal Stafbureau		2,104,384	5,112,080	2,940,527	-2,171,554	-42.48%
			Afdelingen:						
5101			Afdeling Justitiële Zaken						
	41001		Bezoldiging		1,203,047	1,273,786	1,039,210	-234,576	-18.42%
	41005		Vakantie Toelage		100,835	0	68,981	68,981	100%
	41019		Diverse vergoedingen en toelagen		40,805	57,144	0	-57,144	-100.00%
	41021		Kindertoelage		8,550	4,560	3,840	-720	-15.79%
	41050		Pensioenbijdrage A.P.S		127,895	148,919	122,627	-26,292	-17.66%
	41060		Compensatietoelag A.O.V./A.W.W.		74,220	84,571	78,083	-6,488	-7.67%
	41070		Werkgeversbijdrage AVBZ		6,095	6,191	5,312	-879	-14.19%
	41071		Werkgeversbijdrage FZOG		7,836	9,171	7,482	-1,689	-18.42%
	41073		Ziekteverzekering Kosten Personeel		-15,038	-15,922	-12,990	2,932	-18.42%
			Salarissen & Sociale Lasten		1,554,245	1,568,419	1,312,546	-255,874	-16.31%
	41039		Retroactieve uitkering		1,235	2,500	1,250	-1,250	-50.00%
			Overige loonkosten		1,235	2,500	1,250	-1,250	-50.00%
			Totaal personeelskosten		1,555,480	1,570,919	1,313,796	-257,124	-16.37%
	41204		Reis- en verblijfskosten		6,395	800	7,000	6,200	775.00%
	43403		Boeken en Abonnementen		0	1,063	800	-263	-24.74%
	43474		Representatiekosten		1,287	1,800	1,500	-300	-16.67%
	43476		Rechts- en ander deskundig advies		32,958	10,000	5,000	-5,000	-50.00%
	43480		Cursussen en opleidingen		0	4,000	2,500	-1,500	-37.50%
	43499		Overige goederen en diensten		33,648	40,000	20,000	-20,000	-50.00%
	43489	50008	Projecten en Activiteiten	Victim Support Services	3,443	0	0	0	0.00%
			Totaal materiële kosten		77,731	57,663	36,800	-20,863	-36.18%
			Totaal Afdeling Justitiële Zaken		1,633,211	1,628,582	1,350,596	-277,987	-17.07%
			Uitvoerende Organisaties:						
5201			Korps Politie Land St. Maarten						
	41001		Bezoldiging		10,811,284	14,574,489	12,154,212	-2,420,277	-16.61%
	41005		Vakantie Toelage		823,480	0	887,241	887,241	100%
	41019		Diverse vergoedingen en toelagen		221,006	2,628,220	2,538,856	-89,364	-3.40%
	41020		Standplaatstoelage		1,963,669	0	0	0	0.00%
	41021		Kindertoelage		163,770	139,640	99,420	-40,220	-28.80%
	41050		Pensioenbijdrage A.P.S		1,627,013	1,927,940	1,825,249	-102,691	-5.33%
	41060		Compensatietoelag A.O.V./A.W.W.		1,134,228	1,211,856	1,175,239	-36,617	-3.02%
	41070		Werkgeversbijdrage AVBZ		77,999	81,477	79,320	-2,157	-2.65%
	41071		Werkgeversbijdrage FZOG		85,344	104,936	99,706	-5,230	-4.98%
	41073		Ziekteverzekering Kosten Personeel		-135,141	-182,181	-173,100	9,081	-4.98%
			Salarissen & Sociale Lasten		16,772,653	20,486,376	18,686,142	-1,800,234	-8.79%
	41003		Overwerk		1,623,149	1,680,000	500,000	-1,180,000	-70.24%
	41026		Gratificaties, extra periodiek etc.		32,913	0	31,650	31,650	100%
	41039		Retroactieve uitkering		319,329	2,330,000	2,500,000	170,000	7.30%
			Overige loonkosten		1,975,391	4,010,000	3,031,650	-978,350	-24.40%
	41080		Overlijdensuitkering		4,500	0	0	0	0.00%
	41201		Werving en selectie		8,136	0	0	0	0.00%
	42100		Instroombelid Studieschuld		0	0	0	0	0.00%
			Indirecte personeelskosten		12,636	0	0	0	0.00%
			Totaal personeelskosten		18,760,681	24,496,376	21,717,792	-2,778,584	-11.34%
	41203		Maaltijden		17,603	65,000	40,000	-25,000	-38.46%
	41204		Reis- en verblijfskosten		58,790	65,000	65,000	0	0.00%
	43000		Personeel van derden		116,479	100,000	100,000	0	0.00%
	43001		Uitzending en terugzending contractanten		0	0	15,000	15,000	100%
	43010		SLA, Contracts and Licenses		0	0	200,000	200,000	100%
	43101		Elektra		0	0	10,000	10,000	100%
	43103		Benzine, olie en smeermiddelen		215,142	183,000	200,000	17,000	9.29%
	43320		Onderhoud en aankoop van wapens/munit		35,530	45,000	62,250	17,250	38.33%
	43403		Boeken en Abonnementen		77,253	109,363	75,000	-34,363	-31.42%
	43411		Dienst- en werkkleding en uitrusting		44,188	100,000	75,000	-25,000	-25.00%
	43423		Wasbehandeling		0	2,250	2,250	0	0.00%
	43435		Onderhoud vervoermiddelen		427	0	50,000	50,000	100%
	43440		Huur gebouwen en ruimten		1,093,133	1,104,209	1,104,209	0	0.00%
	43445		Onderhoud Hardware and Applicaties		0	0	15,000	15,000	100%
	43453		Schadevergoedingen		0	0	10,000	10,000	100%
	43472		Porti- en Telegramkosten		0	6,000	3,000	-3,000	-50.00%
	43474		Representatiekosten		814	7,500	2,500	-5,000	-66.67%

GEWONE DIENST UITGAVEN									
Kostenplaats	Grootboek rekeningen	Project Code	Omschrijving	Project Code omschrijving	Vermeedelijk werkelijke uitgave 2021	Begrote uitgaven 2022	Begrote uitgaven 2023	Verschil bedrag	Verschil %
			Hoofdstuk 5, Ministerie van Justitie						
	43476		Rechts- en ander deskundig advies		0	15,200	15,200	0	0.00%
	43480		Cursussen en opleidingen		111,805	50,000	50,000	0	0.00%
	43482		Kosten laboratorium		302,169	300,000	300,000	0	0.00%
	43484		Verband/Genesmiddel		8,966	13,500	5,000	-8,500	-62.96%
	43487		Communicatie		4,801	0	5,000	5,000	100%
	43489		Projecten en Activiteiten		1,759	0	0	0	0.00%
	43493		Contributie en Lidmaatschap		53,523	60,000	60,000	0	0.00%
	43497		Specifieke kosten orde en rust		75,133	125,352	60,000	-65,352	-52.13%
	43498		Overige specifieke kosten gevangenis		29,471	9,000	20,000	11,000	122.22%
	43504		Reiskosten gedetineerden/Vreemdelingen		0	0	15,000	15,000	100%
			Totaal materiële kosten		2,790,281	2,370,374	2,569,409	199,035	8.40%
			Totaal Korps Politie Land St. Maarten		21,550,961	26,866,750	24,287,201	-2,579,549	-9.60%
5202			Gevangenis en het Huis van Bewaring						
	41001		Bezoldiging		4,642,504	5,591,245	5,074,591	-516,653	-9.24%
	41005		Vakantie Toelage		280,397	0	317,332	317,332	100%
	41019		Diverse vergoedingen en toelagen		103,520	174,338	161,473	-12,865	-7.38%
	41021		Kindertoelage		57,820	74,595	52,800	-21,795	-29.22%
	41050		Pensioenbijdrage A.P.S		625,262	737,259	663,912	-73,348	-9.95%
	41060		Compensatietoelag A.O.V./A.W.W.		375,577	404,806	368,091	-36,715	-9.07%
	41070		Werkgeversbijdrage AVBZ		25,923	27,185	24,605	-2,580	-9.49%
	41071		Werkgeversbijdrage FZOG		33,697	40,257	36,537	-3,720	-9.24%
	41073		Ziekteverzekering Kosten Personeel		-58,031	-69,891	-63,432	6,458	-9.24%
			Salarissen & Sociale Lasten		6,086,669	6,979,794	6,635,908	-343,886	-4.93%
	41003		Overwerk		516,412	600,000	250,000	-350,000	-58.33%
	41039		Retroactieve uitkering		67,557	100,000	30,000	-70,000	-70.00%
			Overige loonkosten		583,969	700,000	280,000	-420,000	-60.00%
			Totaal personeelskosten		6,670,638	7,679,794	6,915,908	-763,886	-9.95%
	41203		Maaltijden		76,707	50,000	50,000	0	0.00%
	41204		Reis- en verblijfskosten		42,068	805	15,000	14,195	1763.35%
	43000		Personeel van derden		77,192	816,378	1,200,000	383,622	46.99%
	43102		Gas		10,816	12,000	10,000	-2,000	-16.67%
	43103		Benzine, olie en smeermiddelen		24,811	20,500	20,500	0	0.00%
	43320		Onderhoud en aankoop van wapens/munit		0	25,000	0	-25,000	-100.00%
	43401		Kantoorbenodigheden		0	0	5,000	5,000	100%
	43403		Boeken en Abonnementen		0	20,000	5,000	-15,000	-75.00%
	43411		Dienst- en werkkleding en uitrusting		26,089	80,000	30,000	-50,000	-62.50%
	43421		Voeding		740,561	672,000	700,000	28,000	4.17%
	43430		Onderhoud gebouwen en terreinen		55,269	119,000	0	-119,000	-100.00%
	43438		Onderhoud en reparaties		0	15,000	20,000	5,000	33.33%
	43440		Huur gebouwen en ruimten		11,880	20,000	0	-20,000	-100.00%
	43448		Lease Contracten		0	88,800	50,000	-38,800	-43.69%
	43468		Overige verpleegkosten		73,958	176,000	75,000	-101,000	-57.39%
	43472		Porti- en Telegramkosten		0	1,293	1,293	0	0.00%
	43474		Representatiekosten		0	10,000	10,000	0	0.00%
	43476		Rechts- en ander deskundig advies		0	20,000	10,000	-10,000	-50.00%
	43480		Cursussen en Opleidingen		5,904	300,000	300,000	0	0.00%
	43482		Kosten Laboratorium		0	0	5,000	5,000	100%
	43484		Verband/Genesmiddel		64,543	85,000	60,000	-25,000	-29.41%
	43489		Projecten en Activiteiten		0	1,200,000	1,200,000	0	0.00%
	43489	**	Subsidy BZK		0	0	-1,200,000	-1,200,000	-100.00%
	43489	**	Projecten en Activiteiten		0	2,000,000	2,000,000	0	0.00%
	44110		Overdracht aan het land		0	-2,000,000	-2,000,000	0	0.00%
	43498		Overige specifieke kosten gevangenis		166,619	211,000	211,000	0	0.00%
	43498	**	Overige specifieke kosten gevangenis	Gedetineerden in NL	0	2,800,092	2,800,092	0	0.00%
	43498	50007	Projecten en Activiteiten	Electronic monitoring	869,768	0	118,882	118,882	100%
	43499		Overige goederen en diensten		1,339,481	50,000	20,000	-30,000	-60.00%
	43501		Commissievergoeding		7,750	21,000	10,000	-11,000	-52.38%
	43504		Reiskosten gedetineerden/Vreemdelingen		2,392	22,000	22,000	0	0.00%
	43515		Huur voertuigen		1,398	29,000	54,108	25,108	86.58%
			Totaal materiële kosten		3,597,206	6,864,868	5,802,875	-1,061,993	-15.47%
			Totaalkosten Gevangenis en Huis van Bewaring		10,267,844	14,544,662	12,718,784	-1,825,879	-12.55%
5203			Immigratie-en Grensbewakingsdienst						
	41001		Bezoldiging		5,030,335	3,830,367	5,741,417	1,911,050	49.89%
	41005		Vakantie Toelage		298,868	0	370,152	370,152	100%
	41019		Diverse vergoedingen en toelagen		3,693	141,852	403,269	261,418	184.29%
	41020		Standplaats-toelage		344,192	0	0	0	0.00%
	41021		Kindertoelage		81,590	49,620	24,510	-25,110	-50.60%
	41050		Pensioenbijdrage A.P.S		671,609	496,975	768,007	271,032	54.54%
	41060		Compensatietoelag A.O.V./A.W.W.		419,408	278,456	431,853	153,396	55.09%
	41070		Werkgeversbijdrage AVBZ		28,080	18,703	28,790	10,087	53.93%
	41071		Werkgeversbijdrage FZOG		36,241	27,579	41,338	13,760	49.89%
	41073		Ziekteverzekering Kosten Personeel		-62,879	-47,880	-71,768	-23,888	49.89%
			Salarissen & Sociale Lasten		6,851,137	4,795,672	7,737,568	2,941,896	61.34%
	41003		Overwerk		325,397	51,937	51,937	0	0.00%
	41026		Gratificaties, extra periodiek		10,928	0	0	0	0.00%
	41039		Retroactieve uitkering		20,632	37,650	20,000	-17,650	-46.88%

GEWONE DIENST UITGAVEN									
Kosten- plaats	Grootboek rekeningen	Project Code	Omschrijving	Project Code omschrijving	Vermoe- delijk werkelijke uitgave 2021	Begrote uitgaven 2022	Begrote uitgaven 2023	Verschil bedrag	Verschil %
			Hoofdstuk 5, Ministerie van Justitie						
			Overige loonkosten		356,957	89,587	71,937	-17,650	-19.70%
			Totaal personeelskosten		7,208,094	4,885,259	7,809,505	2,924,246	59.86%
41203			Maaltijden		4,801	5,000	5,000	0	0.00%
41204			Reis- en verblijfskosten		0	2,000	15,000	13,000	650.00%
43000			Personeel van derden		75,219	50,000	50,000	0	0.00%
43010			SLA, Contracts and Licenses		0	0	175,500	175,500	100%
43103			Benzine, olie en smeermiddelen		9,169	15,000	15,000	0	0.00%
43320			Onderhoud en aankoop van wapens/munit		0	15,000	0	-15,000	-100.00%
43403			Boeken en Abonnementen		2,266	2,500	2,500	0	0.00%
43411			Dienst- en werkkleding en uitrusting		14,418	0	20,000	20,000	100%
43420			Water		0	0	4,000	4,000	100%
43421			Voeding		0	0	5,000	5,000	100%
43468			Overige verpleegkosten		0	0	20,000	20,000	100%
43472			Porti- en Telegramkosten		0	500	1,500	1,000	200.00%
43474			Representatiekosten		324	5,400	1,000	-4,400	-81.48%
43480			Cursussen en Opleidingen		0	5,000	15,000	10,000	200.00%
43484			Verband/Geneesmiddel		0	0	5,000	5,000	100%
43491			Beveiliging		0	0	110,000	110,000	100%
43498			Overige specifieke kosten gevangenis		0	0	10,000	10,000	100%
43480	50005		Cursussen en Opleidingen		0	1,500,000	1,500,000	0	0.00%
43489	00014		Projecten en Activiteiten		0	2,700,000	2,700,000	0	0.00%
43489	00014		Subsidy ORVG		0	-2,700,000	-2,700,000	0	0.00%
44110			Overdracht aan het land		0	-1,500,000	-1,500,000	0	0.00%
43499			Overige goederen en diensten		105,644	30,000	30,000	0	0.00%
43499	50005		Overige goederen en diensten	Verstreking Grenstoezicht Sint	303,742	0	0	0	0.00%
43504			Reiskosten gedetineerden/Vreemdelingen		21,941	10,000	20,000	10,000	100.00%
43515			Huur voertuigen		0	0	5,000	5,000	100%
			Totaal materiële kosten		537,524	140,400	509,500	369,100	262.89%
			Totaal Immigratie en Naturalisatie Dienst		7,745,618	5,025,659	8,319,005	3,293,346	65.53%
5204			Landsrecherche						
41001			Bezoldiging		978,542	1,409,541	1,126,165	-283,376	-20.10%
41005			Vakantie Toelage		64,362	0	81,748	81,748	100%
41019			Diverse vergoedingen en toelagen		42,599	254,824	206,886	-47,938	-18.81%
41020			Standplaatstoelage		134,504	0	0	0	0.00%
41021			Kindertoelage		7,850	9,600	9,600	0	0.00%
41050			Pensioenbijdrage A.P.S		119,252	169,864	138,125	-31,739	-18.68%
41060			Compensatietoelage A.O.V./A.W.W.		90,746	115,997	95,587	-20,411	-17.60%
41070			Werkgeversbijdrage AVBZ		6,119	7,837	6,389	-1,448	-18.47%
41071			Werkgeversbijdrage FZOG		7,045	10,149	8,108	-2,040	-20.10%
41073			Ziekteverzekering Kosten Personeel		-12,232	-17,619	-14,077	3,542	-20.10%
			Salarissen & Sociale Lasten		1,438,788	1,960,192	1,658,531	-301,661	-15.39%
41003			Overwerk		93,375	56,250	56,250	0	0.00%
41026			Gratificaties, extra periodiek etc.		8,076	0	0	0	0.00%
41039			Retroactieve uitkering		0	25,000	25,000	0	0.00%
			Overige loonkosten		101,451	81,250	81,250	0	0.00%
			Totaal personeelskosten		1,540,239	2,041,442	1,739,781	-301,661	-14.78%
41203			Maaltijden		0	4,500	4,500	0	0.00%
41204			Reis- en verblijfskosten		7,499	1,080	10,000	8,920	825.93%
43000			Personeel van derden		40,952	36,750	41,000	4,250	11.56%
43010			SLA, Contracts and Licenses		11,838	17,000	31,920	14,920	87.76%
43103			Benzine, olie en smeermiddelen		7,061	15,750	10,000	-5,750	-36.51%
43401			Kantoorbenodigdheden		0	0	500	500	100%
43402			Keuken benodigdheden en catering		0	0	500	500	100%
43403			Boeken en Abonnementen		452	2,100	500	-1,600	-76.19%
43411			Dienst- en werkkleding en uitrusting		0	0	5,000	5,000	100%
43419			Diverse specifieke gebruiksgoederen		1,524	79,522	23,080	-56,442	-70.98%
43320			Onderhoud en aankoop van wapens/munitie		0	10,500	0	-10,500	-100.00%
43421			Voeding		492	4,500	0	-4,500	-100.00%
43435			Onderhoud vervoermiddelen		0	2,500	2,500	0	0.00%
43472			Porti- en Telegramkosten		0	500	400	-100	-20.00%
43474			Representatiekosten		0	4,725	3,500	-1,225	-25.93%
43476			Rechts- en ander deskundig advies		0	14,123	14,000	-123	-0.87%
43480			Cursussen en opleidingen		20,238	40,000	20,000	-20,000	-50.00%
43482			Kosten Laboratorium		17,013	21,000	20,000	-1,000	-4.76%
43491			Beveiliging		0	10,000	10,000	0	0.00%
43497			Specifieke kosten orde en rust		0	10,000	3,000	-7,000	-70.00%
43499			Overige goederen en diensten		26,565	26,250	5,000	-21,250	-80.95%
43515			Huur voertuigen		0	0	5,000	5,000	100%
43516			Marketing en promotie		0	0	7,000	7,000	100%
			Totaal materiële kosten		133,633	300,800	217,400	-83,400	-27.73%
			Totaal Landsrecherche		1,673,872	2,342,242	1,957,181	-385,061	-16.44%
5205			Deunane						
41001			Bezoldiging		2,076,053	2,248,973	1,795,036	-453,937	-20.18%
41005			Vakantie Toelage		131,667	0	113,444	113,444	100%

GEWONE DIENST UITGAVEN									
Kosten- plaats	Grootboek rekeningen	Project Code	Omschrijving	Project Code omschrijving	Vermoedelijk werkelijke uitgave 2021	Begrote uitgaven 2022	Begrote uitgaven 2023	Verschil bedrag	Verschil %
			Hoofdstuk 5, Ministerie van Justitie						
	41019		Diverse vergoedingen en toelagen		122,686	114,960	69,420	-45,540	-39.61%
	41021		Kindertoelage		31,365	40,260	26,280	-13,980	-34.72%
	41050		Pensioenbijdrage A.P.S		289,867	314,248	249,227	-65,021	-20.69%
	41060		Compensatietoelage A.O.V./A.W.W.		172,847	167,622	131,389	-36,232	-21.62%
	41070		Werkgeversbijdrage AVBZ		11,607	11,246	8,831	-2,415	-21.48%
	41071		Werkgeversbijdrage FZOG		14,948	16,193	12,924	-3,268	-20.18%
	41073		Ziekteverzekering Kosten Personeel		-25,951	-28,112	-22,438	5,674	-20.18%
			Salarissen & Sociale Lasten		2,825,089	2,885,390	2,384,113	-501,276	-17.37%
	41003		Overwerk		192,977	133,754	75,000	-58,754	-43.93%
	41026		Gratificaties, extra periodiek etc.		6,141	0	0	0	0.00%
	41039		Retroactieve uitkering		825	25,000	13,000	-12,000	-48.00%
			Overige loonkosten		199,943	158,754	88,000	-70,754	-44.57%
			Totaal personeelskosten		3,025,033	3,044,144	2,472,113	-572,031	-18.79%
	41202		Maaltijdbonnen		0	0	9,000	9,000	100%
	41203		Maaltijden		9,483	9,000	0	-9,000	-100.00%
	41204		Reis- en verblijfskosten		0	12,000	10,000	-2,000	-16.67%
	43010		SLA, Contracts and Licenses		0	0	87,756	87,756	0.00%
	43103		Benzine, olie en smeermiddelen		44,231	40,000	40,000	0	0.00%
	43320		Onderhoud en aankoop van wapens/munitie		0	2,250	0	-2,250	-100.00%
	43401		Kantoorbenodigdheden		0	0	5,000	5,000	100%
	43403		Boeken en Abonnementen		0	23,340	23,340	0	0.00%
	43411		Dienst- en werkkleding en uitrusting		0	0	10,000	10,000	100%
	43419		Diverse specifieke gebruiksgoederen		0	0	10,000	10,000	100%
	43440		Huur gebouwen en ruimten		50,232	250,000	295,000	45,000	18.00%
	43453		Schadevergoedingen		5,251	0	0	0	0.00%
	43474		Representatiekosten		0	2,500	1,000	-1,500	-60.00%
	43476		Rechts- en ander deskundig advies		0	2,160	2,500	340	15.74%
	43480		Cursussen en opleidingen		0	10,000	5,000	-5,000	-50.00%
	43497		Specifieke kosten orde en rust		0	20,000	10,000	-10,000	-50.00%
	43499		Overige goederen en diensten		192,873	83,000	50,000	-33,000	-39.76%
			Totaal materiële kosten		302,070	454,250	558,596	104,346	22.97%
			Totaal Douane		3,327,102	3,498,393	3,030,709	-467,685	-13.37%
			Meldpunt Ongebruikelijke Transacties (MOT)						
5206									
	41001		Bezoldiging		879,469	1,209,584	1,110,164	-99,420	-8.22%
	41005		Vakantie Toelage		49,834	0	68,675	68,675	100%
	41019		Diverse vergoedingen en toelagen		17,678	47,015	33,755	-13,260	-28.20%
	41021		Kindertoelage		4,095	2,938	660	-2,278	-77.54%
	41050		Pensioenbijdrage A.P.S		90,661	142,428	130,998	-11,430	-8.03%
	41060		Compensatietoelage A.O.V./A.W.W.		46,893	79,911	73,853	-6,058	-7.58%
	41070		Werkgeversbijdrage AVBZ		4,194	5,837	5,300	-537	-9.19%
	41071		Werkgeversbijdrage FZOG		6,332	8,709	7,993	-716	-8.22%
	41073		Ziekteverzekering Kosten Personeel		-10,994	-15,120	-13,877	1,243	-8.22%
			Salarissen & Sociale Lasten		1,088,163	1,481,302	1,417,520	-63,781	-4.31%
	41039		Retroactieve uitkering		266	2,500	2,500	0	0.00%
			Overige loonkosten		38,440	2,500	2,500	0	0.00%
			Totaal personeelskosten		1,126,603	1,483,802	1,420,020	-63,781	-4.30%
	41204		Reis- en verblijfskosten		0	0	32,500	32,500	100%
	43000		Personeel van derden		0	100,000	40,000	-60,000	-60.00%
	43010		SLA, Contracts and Licenses		8,010	0	10,000	10,000	100%
	43103		Benzine, olie en smeermiddelen		3,823	2,000	2,000	0	0.00%
	43430		Onderhoud gebouwen en terreinen		0	40,000	10,000	-30,000	-75.00%
	43403		Boeken en Abonnementen		409,610	45,500	20,000	-25,500	-56.04%
	43419		Diverse specifieke gebruiksgoederen		0	0	5,000	5,000	100%
	43445		Onderhoud Hardware and Applicaties		0	0	15,000	15,000	100%
	43472		Porti- en Telegramkosten		0	900	900	0	0.00%
	43474		Representatiekosten		0	13,500	1,000	-12,500	-92.59%
	43476		Rechts- en ander deskundig advies		0	11,520	5,000	-6,520	-56.60%
	43480		Cursussen en opleidingen		4,105	10,000	5,000	-5,000	-50.00%
	43493		Contributie en Lidmaatschap		113,645	130,000	115,000	-15,000	-11.54%
	43489		Projecten en activiteiten		0	0	507,000	507,000	100%
	44110		Overdracht aan het land		0	0	-507,000	-507,000	0.00%
	43499		Overige goederen en diensten		105,446	10,000	15,000	5,000	50.00%
	43515		Huur voertuigen		0	0	30,000	30,000	100%
			Totaal materiële kosten		644,639	363,420	306,400	-57,020	-15.69%
			Totaal MOT		1,771,242	1,847,222	1,726,420	-120,801	-6.54%
			Parket Officier van Justitie						
5213									
	41001		Bezoldiging		1,890,096	2,245,494	1,906,823	-338,671	-15.08%
	41005		Vakantie Toelage		118,410	0	125,594	125,594	100%
	41019		Diverse vergoedingen en toelagen		27,464	189,641	183,773	-5,868	-3.09%
	41021		Kindertoelage		4,950	4,500	2,640	-1,860	-41.33%
	41020		Standplaatstoelage		142,915	0	0	0	0.00%
	41050		Pensioenbijdrage A.P.S		139,185	252,277	221,293	-30,985	-12.28%
	41060		Compensatietoelage A.O.V./A.W.W.		79,723	127,029	107,924	-19,104	-15.04%

GEWONE DIENST UITGAVEN									
Kosten- plaats	Grootboek- rekeningen	Project Code	Omschrijving	Project Code omschrijving	Vermoedelijk werkelijke uitgave 2021	Begrote uitgaven 2022	Begrote uitgaven 2023	Vershil bedrag	Vershil %
			Hoofdstuk 5, Ministerie van Justitie						
	41070		Werkgeversbijdrage AVBZ		10,504	10,895	9,737	-1,158	-10.63%
	41071		Werkgeversbijdrage FZOG		14,239	15,470	13,729	-1,741	-11.25%
	41073		Ziekteverzekering Kosten Personeel		-23,626	-26,858	-23,835	3,023	-100%
			Salarissen & Sociale Lasten		2,403,860	2,818,448	2,547,678	-270,770	-9.61%
	41003		Overwerk		0	0	0	0	0.00%
	41026		Gratificaties, extra periodiek etc.		5,092	0	0	0	0.00%
	41039		Retroactieve uitkering		88,814	2,500	2,500	0	0.00%
			Overige loonkosten		93,906	2,500	2,500	0	0.00%
			Totaal personeelskosten		2,497,766	2,820,948	2,550,178	-270,770	-9.60%
	43440		Huur gebouwen en ruimten		554,032	0	0	0	0.00%
	44102		Overheidsinstellingen	Parket Officier van Justitie	1,139,613	1,139,613	1,139,613	0	0.00%
			Totaal materiële kosten		1,693,645	1,139,613	1,139,613	0	0.00%
			Totaal Parket Officier van Justitie		4,191,411	3,960,561	3,689,791	-270,770	-6.84%
5215			Parket procureur generaal						
	41001		Bezoldiging		411,423	439,585	439,585	0	0.00%
	41005		Vakantie Toelage		24,459	0	28,541	28,541	100%
	41019		Diverse vergoedingen en toelagen		0	36,092	36,092	0	0.00%
	41020		Standplaatstoelage		36,096	0	0	0	0.00%
	41021		Kindertoelage		0	660	0	-660	-100.00%
	41050		Pensioenbijdrage A.P.S		31,870	50,761	50,761	0	0.00%
	41060		Compensatietoelag A.O.V./A.W.W.		17,624	23,966	23,916	-50	-0.21%
	41070		Werkgeversbijdrage AVBZ		2,463	2,213	2,210	-3	-0.15%
	41071		Werkgeversbijdrage FZOG		3,379	3,165	3,165	0	0.00%
	41073		Ziekteverzekering Kosten Personeel		-5,143	-5,495	-5,495	0	-100%
			Salarissen & Sociale Lasten		522,171	550,947	578,775	27,828	5.05%
	41039		Retroactieve uitkering		59,999	5,000	5,000	0	0.00%
			Overige loonkosten		59,999	5,000	5,000	0	0.00%
			Totaal personeelskosten		582,170	555,947	583,775	27,828	5.01%
	44102		Overheidsinstellingen	Parket procureur generaal	1,555,049	1,555,049	1,555,049	0	0.00%
			Totaal Parket procureur generaal		2,137,219	2,110,996	2,138,824	27,828	1.32%
5212			Kustwacht						
	41001		Bezoldiging		1,981,293	2,240,737	2,334,157	93,420	4.17%
	41005		Vakantie Toelage		139,943	0	207,322	207,322	100%
	41019		Diverse vergoedingen en toelagen		1,181,930	992,221	1,082,056	89,835	9.05%
	41021		Kindertoelage		28,030	36,936	39,156	2,220	6.01%
	41050		Pensioenbijdrage A.P.S		261,474	287,207	309,941	22,734	7.92%
	41060		Compensatietoelag A.O.V./A.W.W.		221,566	218,359	238,868	20,509	9.39%
	41070		Werkgeversbijdrage AVBZ		15,701	15,505	16,443	938	6.05%
	41071		Werkgeversbijdrage FZOG		14,265	16,133	16,806	673	4.17%
	41073		Ziekteverzekering Kosten Personeel		-23,775	-28,009	-29,177	-1,168	-100%
			Salarissen & Sociale Lasten		3,820,428	3,779,089	4,215,573	436,484	11.55%
	41003		Overwerk		466,106	0	0	0	0.00%
	41026		Gratificaties, extra periodiek etc.		19,247	0	0	0	0.00%
	41039		Retroactieve uitkering		662	70,000	70,000	0	0.00%
			Overige loonkosten		486,015	70,000	70,000	0	0.00%
	41097		Doorberekend personeel kosten		-4,307,704	-3,849,089	-4,285,573	-436,484	-100%
			Totaal personeelskosten		-1,261	0	0	0	0.00%
	41204		Reis- en verblijfskosten		47,557	0	0	0	0.00%
	44102		Overheidsinstellingen	Kustwacht	4,935,903	3,000,000	3,000,000	0	0.00%
			Totaal Kustwacht		4,982,199	3,000,000	3,000,000	0	0.00%
			Advies- en Onderzoeksraden						
5214	44102		Overheidsinstellingen	Gemeenschappelijk Hof van Justitie	4,481,000	5,578,000	5,854,000	276,000	5%
5216	44102		Overheidsinstellingen	Raad voor de	925,000	925,000	925,000	0	0.00%
5217	44102		Overheidsinstellingen	Rechtshandhaving	0	250,000	250,000	0	0.00%
			Totaal Advies- en Onderzoeksraden	Constitutionele Hof	5,406,000	6,753,000	7,029,000	276,000	4%
5207			Voogdijraad						
	41001		Bezoldiging		671,886	1,019,086	1,003,686	-15,400	-1.51%
	41005		Vakantie Toelage		37,550	0	64,968	64,968	100%
	41019		Diverse vergoedingen en toelagen		9,402	12,103	70,875	58,772	485.60%
	41021		Kindertoelage		6,865	6,480	8,235	1,755	27.08%
	41050		Pensioenbijdrage A.P.S		84,194	125,717	124,177	-1,540	-1.22%
	41060		Compensatietoelag A.O.V./A.W.W.		45,375	71,582	75,566	3,984	5.57%
	41070		Werkgeversbijdrage AVBZ		3,025	4,806	5,038	232	4.82%
	41071		Werkgeversbijdrage FZOG		4,837	7,337	7,227	-111	-1.51%
	41073		Ziekteverzekering Kosten Personeel		-8,742	-12,739	-12,546	193	-1.51%
	41080		Overlijdensuitkering		4,500	0	0	0	0.00%
			Salarissen & Sociale Lasten		858,892	1,234,372	1,347,225	112,853	9.14%

GEWONE DIENST UITGAVEN									
Kosten- plaats	Grootboek rekeningen	Project Code	Omschrijving	Project Code omschrijving	Vermoedelijk werkelijke uitgave 2021	Begrote uitgaven 2022	Begrote uitgaven 2023	Verschil bedrag	Verschil %
			Hoofdstuk 5, Ministerie van Justitie						
	41039		Retroactieve uitkering		0	2,500	2,500	0	0.00%
			Overige loonkosten		0	2,500	2,500	0	0.00%
			Totaal personeelskosten		858,892	1,236,872	1,349,725	112,853	9.12%
	41204		Reis- en verblijfskosten		0	140	3,500	3,360	2400.00%
	43000		Personeel van derden		9,900	24,750	15,000	-9,750	-39.39%
	43103		Benzine, olie en smeermiddelen		191	5,000	5,000	0	0.00%
	43401		Kantoorbenodigdheden		0	0	2,700	2,700	100%
	43403		Boeken en Abonnementen		27,441	2,700	2,700	0	0.00%
	43411		Dienst- en werkkleding en uitrusting		3,127	0	5,000	5,000	100%
	43419		Diverse specifieke gebruiksgoederen		148	0	5,000	5,000	100%
	43421		Voeding		867	0	1,000	1,000	100%
	43468		Overige verpleegkosten		22,994	15,000	20,000	5,000	33.33%
	43472		Porti- en Telegramkosten		0	1,000	1,000	0	0.00%
	43474		Representatiekosten		0	9,000	4,000	-5,000	-55.56%
	43476		Rechts- en ander deskundig advies		0	11,520	5,000	-6,520	-56.60%
	43479		Accountantscontrole		0	2,700	2,700	0	0.00%
	43480		Cursussen en opleidingen		0	9,000	5,000	-4,000	-44.44%
	43484		Verband/Geneesmiddel		8,673	10,000	5,000	-5,000	-50.00%
	43499		Overige goederen en diensten		30,439	4,500	15,000	10,500	233.33%
	43515		Huur voertuigen		0	0	54,108	54,108	100%
			Totaal materiële kosten		103,780	95,310	151,708	56,398	59.17%
	44205		Onderstand		136,489	350,900	250,000	-100,900	-28.75%
			Subsidie en bijdragen		136,489	350,900	250,000	-100,900	-28.75%
			Totaal Voogdijraad		1,099,161	1,683,082	1,751,433	68,351	4.06%
			Semi-private en NGO Organisaties:						
5220	44301		Subsidie aan instellingen	Executive Protection Unit	0	664,870	0	-664,870	-100.00%
5220	43489		Projecten en Activiteiten	Executive Protection Unit	0	0	332,435	332,435	100%
5208	44301		Subsidie aan instellingen	Reclassering	1,785,234	1,785,234	1,785,234	0	0.00%
5209	44301		Subsidie aan instellingen	Turning Point	1,116,391	1,470,434	1,835,281	364,847	24.81%
5210	43499		Overige goederen en diensten	Jeugd Detentie Centrum	363,059	0	0	0	0.00%
5211	43499		Overige goederen en diensten	Justice Academy	17,810	200,000	200,000	0	0.00%
5217	44301	50008	Subsidie aan instellingen	Victim Support Services	0	0	300,000	300,000	100%
			Totaal Semi-private en NGO Organisaties		3,282,494	4,120,538	4,452,950	332,412	8.07%
			Totaal gewone dienst		72,963,403	84,207,217	80,050,030	-4,157,187	-4.94%
			TOTALEN PER ECONOMISCHE CATEGORIEËN		72,963,403	84,207,217	80,050,030	-4,157,187	-4.94%
41001			Bezoldiging		32,082,304	37,453,765	35,443,507	-2,010,258	-5.37%
41002			Wachtgeld Ex-gezagdragers		52,019	0	0	0	0.00%
41005			Vakantie Toelage		2,166,890	2,196,257	2,449,145	252,888	11.51%
41019			Diverse vergoedingen en toelagen		1,931,810	4,801,198	5,025,770	224,572	4.68%
41020			Standplaatstoelage		2,621,376	0	0	0	0.00%
41021			Kindertoelage		409,180	374,949	276,741	-98,208	-26.19%
41050			Pensioenbijdrage A.P.S		4,238,079	4,789,272	4,755,315	-33,957	-0.71%
41060			Compensatietoelage A.O.V./A.W.W.		2,784,194	2,877,852	2,906,660	28,808	1.00%
41070			Werkgeversbijdrage AVBZ		200,341	199,255	200,178	923	0.46%
41071			Werkgeversbijdrage FZOG		239,072	268,970	265,750	-3,220	-1.20%
41080			Overlijdeningsuitkering		9,000	0	0	0	0.00%
41073			Ziekteverzekering Kosten Personeel		-391,721	-466,961	-461,370	5,591	-1.20%
			Salarissen & Sociale Lasten		46,342,544	52,494,556	50,861,696	-1,632,860	-3.11%
41003			Overwerk		3,285,069	2,521,941	933,187	-1,588,754	-63.00%
41026			Gratificaties, extra periodiek etc.		82,397	0	31,650	31,650	100%
41039			Retroactieve uitkering		631,577	2,607,650	2,676,750	69,100	2.65%
41299			Overige personeelskosten		0	15,531	0	-15,531	-100.00%
			Overige loonkosten		3,999,043	5,145,122	3,641,587	-1,503,535	-29.22%
41201			Werving en selectie		34,124	60,000	26,000	-34,000	-56.67%
41097			Doorberekend personeel kosten		-4,307,704	-3,849,089	-4,285,573	-436,484	-100%
42100			Instroombelid Studieschuld		32,555	50,000	11,000	0	0%
			Indirecte personeelskosten		-4,241,025	-3,739,089	-4,248,573	-509,484	-100%
			Totaal personeelskosten		46,100,562	53,900,589	50,254,710	-3,645,879	-6.76%
41202			Maaltijdbonnen		0	0	9,000	9,000	100%
41203			Maaltijden		108,594	133,500	99,500	-34,000	-25.47%
41204			Reis- en verblijfskosten		223,211	157,325	228,000	70,675	44.92%
43000			Personeel van derden		450,694	1,257,078	1,571,000	313,922	24.97%
43010			SLA, Contracts and Licenses		19,848	17,000	505,176	488,176	2871.62%
43001			Uitzending en terugzending contractanten		0	0	15,000	15,000	100%
43101			Elektra		0	0	10,000	10,000	100%
43102			Gas		10,816	12,000	10,000	-2,000	-16.67%
43103			Benzine, olie en smeermiddelen		306,009	299,150	299,500	350	0.12%
43320			Onderhoud en aankoop van wapens/munitie		35,530	97,750	62,250	-35,500	-36.32%
43401			Kantoorbenodigdheden		0	0	13,200	13,200	100%

GEWONE DIENST UITGAVEN									
Kosten- plaats	Grootboek rekeningen	Project Code	Omschrijving	Project Code omschrijving	Vermoedelijk werkelijke uitgave 2021	Begrote uitgaven 2022	Begrote uitgaven 2023	Verschil bedrag	Verschil %
			Hoofdstuk 5, Ministerie van Justitie						
	43402		Keuken benodigheden en catering		0	0	500	500	100%
	43403		Boeken en Abonnementen		522,131	212,066	135,340	-76,726	-36.18%
	43411		Dienst- en werkkleding en uitrusting		87,822	181,000	145,000	-36,000	-19.89%
	43419		Diverse specifieke gebruiksgoederen		1,672	79,522	43,080	-36,442	-45.83%
	43420		Water		0	0	4,000	4,000	100%
	43421		Voeding		741,920	676,500	706,000	29,500	4.36%
	43423		Wasbehandeling		0	2,250	2,250	0	0.00%
	43430		Onderhoud gebouwen en terreinen		55,269	159,000	10,000	-149,000	-93.71%
	43435		Onderhoud vervoermiddelen		427	2,500	52,500	50,000	2000.00%
	43438		Onderhoud en reparaties		0	15,000	20,000	5,000	33.33%
	43440		Huur gebouwen en ruimten		1,709,277	1,374,209	1,399,209	25,000	1.82%
	43445		Onderhoud Hardware and Applicaties		0	0	30,000	30,000	100%
	43448		Lease Contracten		0	88,800	50,000	-38,800	-43.69%
	43452		Verzekering personeel		0	264,000	281,520	17,520	6.64%
	43453		Schadevergoedingen		862,876	680,000	710,000	30,000	4.41%
	43468		Overige verpleegkosten		96,952	191,000	115,000	-76,000	-39.79%
	43472		Porti- en Telegramkosten		0	10,193	8,093	-2,100	-20.60%
	43474		Representatiekosten		4,639	67,925	37,000	-30,925	-45.53%
	43476		Rechts- en ander deskundig advies		477,558	609,523	396,700	-212,823	-34.92%
	43479		Accountantscontrole		0	7,200	7,200	0	0.00%
	43480		Cursussen en opleidingen		159,852	1,928,000	1,933,000	5,000	0.26%
	43482		Kosten laboratorium		319,182	321,000	325,000	4,000	1.25%
	43484		Verband/Geneesmiddel		82,182	108,500	75,000	-33,500	-30.88%
	43487		Communicatie		4,801	0	5,000	5,000	100%
	43489		Projecten en Activiteiten		11,877	3,666,647	2,869,435	-797,212	-21.74%
	43491		Beveiliging		0	10,000	120,000	110,000	1100.00%
	43493		Contributie en Lidmaatschap		167,168	215,000	200,000	-15,000	-6.98%
	43497		Specifieke kosten orde en rust		75,133	155,352	73,000	-82,352	-53.01%
	43498		Overige specifieke kosten gevangenis		1,065,858	3,020,092	3,159,974	139,882	4.63%
	43499		Overige goederen en diensten		3,081,884	481,446	409,500	-71,946	-14.94%
	43501		Commissievergoeding		79,250	276,000	260,000	-16,000	-5.80%
	43504		Reiskosten gedetineerden/Vreemdelingen		24,333	32,000	57,000	25,000	78.13%
	43515		Huur voertuigen		1,398	29,000	188,216	159,216	549.02%
	43516		Marketing en Promotie		0	0	7,000	7,000	100%
	44102		Overheidsinstellingen		13,036,565	12,447,662	12,723,662	276,000	2.22%
	44205		Onderstand		136,489	350,900	250,000	-100,900	-28.75%
	44301		Subsidie aan instellingen		2,901,625	4,170,538	4,170,515	-23	
	44110		Overdracht aan het land		0	-3,500,000	-4,007,000	-507,000	14.49%
	43512		Calamiteitenbestrijding		0	0	0	0	0.00%
			Totaal materiële kosten		26,862,841	30,306,628	29,795,320	-511,308	-1.69%
			Totaal		72,963,403	84,207,217	80,050,030	-4,157,187	-4.94%

GEWONE DIENST UITGAVEN										
Kosten plaats	Grootboek rekeningen	Project Code	Omschrijving	Project Code	Omschrijving	Vermoedelijke Werkelijke uitgaven 2021	Begrote uitgaven 2022	Begrote uitgaven 2023	Verschil bedrag	Verschil %
			Hoofdstuk 6, Ministerie van Onderwijs, Cultuur, Jeugd en Sport							
60			Minister							
	41001		Bezoldiging			233,758	244,402	244,402	0	0.00%
	41005		Vakantie Toelage			13,443	0	15,904	15,904	100%
	41019		Diverse vergoedingen en toelagen			0	-29,595	-8,931	20,664	-69.82%
	41060		Compensatietoelage A.O.V./A.W.W.			8,782	8,782	8,782	0	0.00%
	41070		Werkgeversbijdrage AVBZ			1,215	1,215	1,319	103	8.50%
	41071		Werkgeversbijdrage FZOG			1,760	1,760	1,760	0	0.00%
	41073		Ziekteverzekering Kosten Personeel			-3,054	-3,055	-3,055	0	0.00%
			Salarissen & Sociale Lasten			265,901	223,509	260,180	36,671	16.41%
			Totaal personeelskosten			265,901	223,509	260,180	36,671	16.41%
	41204		Reis- en verblijfskosten			0	34,800	0	-34,800	-100.00%
	43103		Benzine, olie en smeermiddelen			0	11,670	11,670	0	0.00%
	43474		Representatiekosten			0	9,000	9,000	0	0.00%
	43476		Rechts- en ander deskundig advies			9,403	41,240	41,240	0	0.00%
	43499		Overige goederen en diensten			0	37,200	72,000	34,800	93.55%
			Totaal materiële kosten			9,403	133,910	133,910	0	0.00%
			Totaal Minister			275,304	357,419	394,090	36,671	10.26%
6010			Kabinet							
	41001		Bezoldiging			511,068	439,019	542,164	103,145	23.49%
	41005		Vakantie Toelage			29,013	0	38,265	38,265	100%
	41019		Diverse vergoedingen en toelagen			74,554	149,084	94,324	-54,760	-36.73%
	41021		Kindertoelage			2,520	1,260	1,260	0	0.00%
	41050		Pensioenbijdrage A.P.S.			44,909	53,255	64,420	11,165	20.96%
	41060		Compensatietoelage A.O.V./A.W.W.			24,729	39,722	41,213	1,491	3.75%
	41070		Werkgeversbijdrage AVBZ			2,839	2,779	2,983	204	7.33%
	41071		Werkgeversbijdrage FZOG			3,155	3,161	3,904	743	23.49%
	41073		Ziekteverzekering Kosten Personeel			-6,488	-5,488	-6,777	-1,289	23.49%
			Salarissen & Sociale Lasten			686,299	682,792	781,754	98,962	14.49%
	41026		Gratificaties, extra periodiek etc			7,627	0	0	0	0.00%
	41039		Retroactieve uitkering			1,932	0	0	0	0.00%
	41299		Overige personeelskosten			0	26,765	30,000	3,235	12.09%
			Overige loonkosten			9,559	26,765	30,000	3,235	12.09%
			Totaal personeelskosten			695,858	709,557	811,754	102,197	14.40%
	43103		Benzine, olie en smeermiddelen			0	1,300	1,300	0	0.00%
	43474		Representatiekosten			0	5,000	5,000	0	0.00%
	43499		Overige goederen en diensten			0	2,500	2,500	0	0.00%
			Totaal materiële kosten			0	8,800	8,800	0	0.00%
			Totaal Kabinet			695,858	718,357	820,554	102,197	14.23%
6021			Stafbureau							
	41001		Bezoldiging			576,252	702,279	824,478	122,199	17.40%
	41005		Vakantie Toelage			31,326	1,234,954	53,905	-1,181,049	-95.64%
	41019		Diverse vergoedingen en toelagen			5,020	79,825	70,764	-9,061	-11.35%
	41021		Kindertoelage			1,920	3,840	3,180	-660	-17.19%
	41050		Pensioenbijdrage A.P.S.			67,828	80,431	95,627	15,196	18.89%
	41060		Compensatietoelage A.O.V./A.W.W.			36,452	43,806	52,504	8,698	19.86%
	41070		Werkgeversbijdrage AVBZ			2,449	3,660	4,176	517	14.12%
	41071		Werkgeversbijdrage FZOG			4,149	5,056	5,936	880	17.40%
	41073		Ziekteverzekering Kosten Personeel			-11,712	-8,778	-10,306	-1,527	17.40%
			Salarissen & Sociale Lasten			713,684	2,145,073	1,100,266	-1,044,807	-48.71%
	41039		Retroactieve uitkering			0	2,500	2,500	0	0.00%
			Overige loonkosten			0	2,500	2,500	0	0.00%
			Totaal personeelskosten			713,684	2,147,573	1,102,766	-1,044,807	-48.65%
	41204		Reis- en verblijfskosten			0	16,685	0	-16,685	-100.00%
	43103		Benzine, olie en smeermiddelen			5,421	7,250	7,250	0	0.00%
	43474		Representatiekosten			540	1,000	1,000	0	0.00%
	43476		Rechts- en ander deskundig advies			1,292	92,068	102,448	10,380	11.27%
	43480		Cursussen en opleidingen			0	2,500	2,500	0	0.00%
	43489	61012	Projecten en activiteiten			0	50,000	5,000	-45,000	-90.00%
	43489	61012	Projecten en activiteiten	UNESCO		121,594	29,150	75,000	45,850	157.29%
	43489		Projecten en activiteiten			0	1,419,067	0	-1,419,067	-100.00%
	43493		Contributie en Lidmaatschap			0	3,750	3,750	0	0.00%
	43499	61012	Overige goederen en diensten			0	2,775	9,080	6,305	227.21%
	43499		Overige goederen en diensten			12,035	440	440	0	0.00%
	43512	00013	Calamiteitenbestrijding			44,059	46,231	0	-46,231	-100.00%
			Totaal materiële kosten			184,941	1,670,916	206,468	-1,464,448	-87.64%
			Totaal Stafbureau			898,625	3,818,489	1,309,234	-2,509,255	-65.71%

GEWONE DIENST UITGAVEN									
Kosten plaats	Grootboek rekeningen	Project Code	Omschrijving	Project Code Omschrijving	Vermoedelijke Werkelijke uitgaven 2021	Begrote uitgaven 2022	Begrote uitgaven 2023	Verschil bedrag	Verschil %
			Hoofdstuk 6, Ministerie van Onderwijs, Cultuur, Jeugd en Sport						
			<i>Afdelingen:</i>						
6110			Afdeling Onderwijs						
	41001		Bezoldiging		907,286	1,023,124	1,195,849	172,725	16.88%
	41005		Vakantie Toelage		50,975	0	72,014	72,014	100%
	41021		Kindertoelage		3,455	5,940	4,380	-1,560	-26.26%
	41050		Pensioenbijdrage A.P.S.		111,948	123,570	145,093	21,523	17.42%
	41060		Compensatietoelage A.O.V./A.W.W.		64,252	71,147	83,115	11,968	16.82%
	41070		Werkgeversbijdrage AVBZ		4,303	4,759	5,550	791	16.62%
	41071		Werkgeversbijdrage FZOG		6,515	7,366	8,610	1,244	16.89%
	41073		Ziekteverzekering Kosten Personeel		-13,129	-12,790	-14,948	-2,158	16.87%
			Salarissen & Sociale Lasten		1,135,605	1,223,116	1,499,663	276,547	22.61%
	41026		Gratificaties, extra periodiek etc		0	2,208	2,208	0	0.00%
	41039		Retroactieve uitkering		16,921	792	792	0	0.00%
			Overige loonkosten		16,921	3,000	3,000	0	0.00%
			Totaal personeelskosten		1,152,526	1,226,116	1,502,663	276,547	22.55%
	41204		Reis- en verblijfskosten		0	11,395	25,000	13,605	119.39%
	43002		Bezoldiging tijdelijke personeel		0	0	7,000	0	100%
	43103		Benzine, olie en smeermiddelen		0	2,600	2,600	0	0.00%
	43403		Boeken en abonnementen		450	2,000	2,000	0	0.00%
	43450		Verzekering gebouwen		0	1,133,420	1,133,420	0	0.00%
	43458		Schoolbus vervoer		3,652,691	3,600,000	3,600,000	0	0.00%
	43472		Porti- en Telegramkosten		0	0	0	0	0.00%
	43476		Rechts- en ander deskundig advies		75,204	200,000	200,000	0	0.00%
	43480		Cursussen en opleidingen		15,651	25,000	25,000	0	0.00%
			Projecten en activiteiten						
	43489	60073	Projecten en activiteiten	Onderwijshervorming	10,242	588,605	193,605	-395,000	-67.11%
	43489	60089	Projecten en activiteiten	Rechtenfaculteit	0	650,000	650,000	0	0.00%
				Teacher Recruitment & Retraining Initiatives					
	43489	60090	Projecten en activiteiten		0	200,000	200,000	0	0.00%
	43499		Overige goederen en diensten		6,440	9,000	9,000	0	0.00%
			SLA, Contracts and Licenses						
	43521		Verzekering Studenten		170,662	338,607	200,000	-138,607	-40.93%
			Totaal materiële kosten		3,931,340	6,760,627	6,447,625	-313,002	-4.63%
			Subsidies en bijdragen		70,027,140	65,522,433	63,160,699	-2,361,734	-3.60%
	44302	60014	Subsidies Onderwijs	Stichting Voortgezet Onderwijs St. Maarten	17,791,483	15,945,304	15,144,638	-800,666	-5.02%
	44302	60015	Subsidies Onderwijs	Foundation for Academic and Vocational education	8,391,042	9,656,213	10,116,232	460,019	4.76%
	44302	60016	Subsidies Onderwijs	Foundation for Catholic Education St. Maarten	17,229,239	15,412,615	14,406,324	-1,006,291	-6.53%
	44302	60017	Subsidies Onderwijs	Foundation for Protestant Christian Education, W.I.	5,921,842	5,502,737	5,126,267	-376,470	-6.84%
	44302	60018	Subsidies Onderwijs	Methodist Agogic Centre	9,749,011	8,382,403	8,789,339	406,936	4.85%
				Foundation of Seventh-Day Adventist Churches School Board					
	44302	60019	Subsidies Onderwijs		3,325,319	2,978,375	2,812,914	-165,461	-5.56%
	44201	60020	Subsidies en bijdragen	University of St. Martin	0	0	0	0	0.00%
	44302	60020	Subsidies Onderwijs	University of St. Martin	1,872,306	2,095,035	1,702,165	-392,870	-18.75%
				Secundair Beroeps Onderwijs / NIPA					
	44302	60021	Subsidies Onderwijs		3,924,534	3,762,584	3,320,343	-442,241	-11.75%
	44302	60024	Subsidies Onderwijs	Charlotte Brookson Academy	1,822,364	1,787,166	1,742,477	-44,689	-2.50%
			Totaal Afdeling Onderwijs		75,111,006	73,509,176	71,110,987	-2,398,189	-3.26%
6120			Afdeling Cultuur						
	41001		Bezoldiging		554,218	690,811	690,811	0	0.00%
	41005		Vakantie Toelage		33,243	0	42,180	42,180	100%
	41019		Diverse vergoedingen en toelagen		11,532	11,532	11,532	0	0.00%
	41021		Kindertoelage		2,655	4,440	660	-3,780	-85.14%
	41050		Pensioenbijdrage A.P.S.		73,450	82,686	82,686	0	0.00%
	41060		Compensatietoelage A.O.V./A.W.W.		38,280	49,080	48,797	-284	-0.58%
	41070		Werkgeversbijdrage AVBZ		2,826	3,272	3,253	-19	-0.58%
	41071		Werkgeversbijdrage FZOG		3,990	4,974	4,974	0	0.00%
	41073		Ziekteverzekering Kosten Personeel		-8,635	-8,635	-8,635	0	0.00%
			Salarissen & Sociale Lasten		711,559	838,160	876,258	38,098	4.55%
	41039		Retroactieve uitkering		27,528	2,500	2,500	0	0.00%
			Overige loonkosten		27,528	2,500	2,500	0	0.00%
			Totaal personeelskosten		739,087	840,660	878,758	38,098	4.53%

GEWONE DIENST UITGAVEN									
Kosten plaats	Grootboek rekeningen	Project Code	Omschrijving	Project Code Omschrijving	Vermoedelijke Werkelijke uitgaven 2021	Begrote uitgaven 2022	Begrote uitgaven 2023	Verschil bedrag	Verschil %
			Hoofdstuk 6, Ministerie van Onderwijs, Cultuur, Jeugd en Sport						
	41204		Reis- en verblijfskosten		0	11,685	0	-11,685	-100.00%
	43403		Boeken en abonnementen		0	1,000	1,000	0	0.00%
	43455		Talenten Beurs		0	100,000	100,000	0	0.00%
	43470		Advertentiekosten		0	1,000	1,000	0	0.00%
	43472		Porti- en Telegramkosten		0	500	500	0	0.00%
	43476		Rechts- en ander deskundig advies		0	5,973	1,821	-4,152	-69.51%
			Projecten en activiteiten						
	43489	61007	Projecten en activiteiten	Tangible Cultural Heritage	73,675	229,693	100,000	-129,693	-56.46%
	43489	61008	Projecten en activiteiten	Tracking Cultural Goods	0	58,695	65,000	6,305	10.74%
	43489	62006	Projecten en activiteiten	Bevordering danskunst jeugd	0	200,000	100,000	-100,000	-50.00%
	43489	61009	Projecten en activiteiten	Intangible Cultural Heritage	22,967	34,079	39,459	5,380	15.79%
	43489	61010	Projecten en activiteiten	Promoting Culture Nationally	86,300	200,000	100,000	-100,000	-50.00%
	43489	66001	Projecten en activiteiten	Fashion Design	2,616	5,000	5,000	0	0.00%
	43489	61018	Projecten en activiteiten	Creatieve Industrie (Creative Industry)	0	50,000	50,000	0	0.00%
	43499		Overige goederen en diensten		0	5,000	5,000	0	0.00%
			Commissievergoeding						
	43501	61004	Commissievergoeding	Cultuurraad	0	45,000	45,000	0	0.00%
	43501	61011	Commissievergoeding	UNESCO Category II Centre	9,405	30,000	30,000	0	0.00%
	43501	61006	Commissievergoeding	Monumentenraad	14,931	45,000	45,000	0	0.00%
	43501	65002	Commissievergoeding	Film Keuring Commissie	2,616	5,000	5,000	0	0.00%
			Totaal materiële kosten		212,510	1,027,625	693,780	-333,845	-32.49%
			Subsidies en bijdragen		1,295,078	1,555,948	1,510,100	-45,848	-2.95%
	44301	61001	Subsidie aan instellingen	Museum/Natural Heritages (St. Maarten Museum Heritage Foundation)	93,150	103,500	103,500	0	0.00%
	44301	61005	Subsidie aan instellingen	Momentenzorg (Monumentenfonds)	0	112,500	62,500	-50,000	-44.44%
	44301	61013	Subsidie aan instellingen	Maritiem Archeologisch Meldpunt Sint Maarten	0	13,848	18,000	4,152	29.98%
	44301	61019	Subsidie aan instellingen	SIMARC	73,800	66,000	66,000	0	0.00%
	44301	67007	Subsidie aan instellingen	John Larmonie center Library (Stichting Philipsburg Jubilea Library)	0	45,000	45,000	0	0.00%
	44301	64004	Subsidie aan instellingen	Stiching Culturele Ontwikkeling	1,021,928	1,097,100	1,097,100	0	0.00%
	44301	62005	Subsidie aan instellingen		106,200	118,000	118,000	0	0.00%
			Totaal Afdeling Cultuur		2,246,675	3,424,233	3,082,638	-341,595	-9.98%
6130			Afdeling Jeugd- en Jongeren						
	41001		Bezoldiging		471,543	396,194	486,782	90,588	22.86%
	41005		Vakantie Toelage		27,602	0	30,606	30,606	100%
	41019		Diverse vergoedingen en toelagen		23,316	0	23,316	23,316	100%
	41021		Kindertoelage		450	0	0	0	0.00%
	41050		Pensioenbijdrage A.P.S.		56,082	47,272	58,457	11,185	23.66%
	41060		Compensatietoelage A.O.V./A.W.W.		33,935	27,180	33,464	6,284	23.12%
	41070		Werkgeversbijdrage AVBZ		2,411	1,831	2,366	535	29.23%
	41071		Werkgeversbijdrage FZOG		3,449	2,853	3,505	652	22.85%
	41073		Ziekteverzekering Kosten Personeel		-5,570	-4,953	-6,085	-1,132	22.85%
			Salarissen & Sociale Lasten		613,218	470,377	632,411	162,034	34.45%
	41026		Gratificaties, extra periodiek etc		3,324	8,100	8,100	0	0.00%
	41039		Retroactieve uitkering		4,692	5,000	5,000	0	0.00%
			Overige loonkosten		8,016	13,100	13,100	0	0.00%
			Totaal personeelskosten		621,234	483,477	645,511	162,034	33.51%
	43000		Personeel van derden		0	78,605	78,605	0	0.00%
	43002		Bezoldiging tijdelijk personeel		6,140	0	0	0	0.00%
	43489	67028	Projecten en activiteiten	BOP (Job program)	0	125,000	75,000	-50,000	-40.00%
	43489	67029	Projecten en activiteiten	Rights of the Child Positive Action (teenage pregnancy)	5,492	35,000	35,000	0	0.00%
	43489	67030	Projecten en activiteiten	Execution recommendation Youth Development Program and RTC	0	75,000	37,500	-37,500	-50.00%
	43489	67031	Projecten en activiteiten	Community Schools	0	65,000	50,000	-15,000	-23.08%
	43489	67003	Projecten en activiteiten	Early Childhood Care and Development	1,028,807	1,143,821	1,231,321	87,500	7.65%
	43489	67005	Projecten en activiteiten		8,803	50,000	50,000	0	0.00%

GEWONE DIENST UITGAVEN									
Kosten plaats	Grootboek rekeningen	Project Code	Omschrijving	Project Code Omschrijving	Vermoedelijke Werkelijke uitgaven 2021	Begrote uitgaven 2022	Begrote uitgaven 2023	Verschil bedrag	Verschil %a
			Hoofdstuk 6, Ministerie van Onderwijs, Cultuur, Jeugd en Sport						
	43489	67054	Projecten en activiteiten	Integrated Youth Policy implementation	56,250	100,000	50,000	-50,000	-50.00%
	43489		Projecten en activiteiten	Youth Participation	25,097	35,000	35,000	0	0.00%
	43493		Contributie en Lidmaatschap		0	20,000	20,000	0	0.00%
	43499		Overige goederen en diensten		5,328	31,600	31,600	0	0.00%
			Totaal materiële kosten		1,135,917	1,759,026	1,694,026	-65,000	-3.70%
			Subsidies en bijdragen		431,757	673,800	673,800	0	0.00%
	44301	67002	Subsidie aan instellingen	Youth Program Belverdere Community Center	108,864	120,960	120,960	0	0.00%
	44301	67008	Subsidie aan instellingen	No kidding with our Kids	133,056	147,840	147,840	0	0.00%
	44301	67014	Subsidie aan instellingen	St. Maarten Youth Council St. Maarten Early Childhood Development Association	117,837	200,000	200,000	0	0.00%
	44301	60052	Subsidie aan instellingen	The Voice of Our Youth	72,000	80,000	80,000	0	0.00%
	44301		Subsidie aan instellingen		0	125,000	125,000	0	0.00%
			Totaal Afdeling Jeugd en Jongeren		2,188,908	2,916,303	3,013,337	97,034	3.33%
6140			Afdeling Sportszaken						
	41001		Bezoldiging		602,100	691,646	712,015	20,369	2.94%
	41005		Vakantie Toelage		35,009	0	52,182	52,182	100%
	41019		Diverse vergoedingen en toelagen		30,489	30,485	30,485	0	0.00%
	41021		Kindertoelage		3,915	4,760	4,980	220	4.62%
	41050		Pensioenbijdrage A.P.S.		74,495	83,903	86,507	2,604	3.10%
	41060		Compensatietoelage A.O.V./A.W.W.		43,618	52,796	54,227	1,431	2.71%
	41070		Werkgeversbijdrage AVBZ		3,110	3,984	4,080	96	2.41%
	41071		Werkgeversbijdrage FZOG		4,353	4,980	5,127	147	2.94%
	41073		Ziekteverzekering Kosten Personeel		-9,404	-8,646	-8,900	-254	2.94%
			Salarissen & Sociale Lasten		787,685	863,908	940,701	76,793	8.89%
	41026		Gratificaties, extra periodiek etc		5,443	0	0	0	0.00%
	41039		Retroactieve uitkering		5,352	122,214	122,214	0	0.00%
			Overige loonkosten		10,795	122,214	122,214	0	0.00%
			Totaal personeelskosten		798,480	986,122	1,062,915	76,793	7.79%
	41204		Reis- en verblijfskosten		0	39,529	0	-39,529	-100.00%
	43455		Talenten Beurs		0	50,000	50,000	0	0.00%
	43456	67022	Beheersfaciliteiten	Raoul Illigde Sport Complex	158,378	160,000	160,000	0	0.00%
	43456	67023	Beheersfaciliteiten	Jose Lake Ball Park	91,560	159,071	97,000	-62,071	-39.02%
	43456	67024	Beheersfaciliteiten	Great Bay Sports Auditorium	83,236	87,000	87,000	0	0.00%
	43456	67025	Beheersfaciliteiten	Melford Hazel Auditorium	83,236	87,000	87,000	0	0.00%
	43456	67045	Beheersfaciliteiten	Belverdere Sports Field	33,295	42,000	42,000	0	0.00%
	43456	67046	Beheersfaciliteiten	Kruffyfcourt Football	8,324	7,000	7,000	0	0.00%
	43489		Projecten en activiteiten		7,020	4,845	4,845	0	0.00%
			Projecten en activiteiten						
	43489	67026	Projecten en activiteiten	School Sports Program (7 areas)	600	290,471	100,000	-190,471	-65.57%
	43489	67027	Projecten en activiteiten	Interscholastic Olympiade Institution Strengthening (International Affiliation for all sports areas)	0	11,929	74,000	62,071	520.34%
	43489	67047	Projecten en activiteiten	Olympische Spelen/ Development of National Teams	2,718	59,000	60,000	1,000	1.69%
	43489	67020	Projecten en activiteiten	International Toernooien & Evenementen	166,339	200,000	200,000	0	0.00%
	43489	67050	Projecten en activiteiten	Regionale Toernooien & Evenementen	10,800	62,500	62,500	0	0.00%
	43489	67051	Projecten en activiteiten	Lokale Toernooien & Evenementen	0	62,500	62,500	0	0.00%
	43489	67052	Projecten en activiteiten		25,488	60,000	60,000	0	0.00%
	43499		Overige goederen en diensten		0	1,000	0	-1,000	-100.00%
			Totaal materiële kosten		670,994	1,383,845	1,153,845	-230,000	-16.62%
			Subsidies en bijdragen		589,005	585,000	585,000	0	0.00%
	44301	67007	Subsidie aan instellingen	John Larmonie center	0	0	0	0	0.00%
	44301	67010	Subsidie aan instellingen	St. Maarten Little league	50,100	45,000	45,000	0	0.00%
	44301	67011	Subsidie aan instellingen	St. Maarten Pony league Stichting Sport Ontwikkeling/ National Sport Institute	31,500	40,000	40,000	0	0.00%
	44301	67016	Subsidie aan instellingen		507,405	500,000	500,000	0	0.00%
			Totaal Afdelingen		2,058,479	2,954,967	2,801,760	-153,207	-5.18%
			Uitvoerende Organisaties:						
6210			Dienst Examens		81,605,068	82,804,679	80,008,722	-2,795,957	-3.38%

GEWONE DIENST UITGAVEN									
Kosten plaats	Grootboek rekeningen	Project Code	Omschrijving	Project Code Omschrijving	Vermoedelijke Werkelijke uitgaven 2021	Begrote uitgaven 2022	Begrote uitgaven 2023	Verschil bedrag	Verschil %
			Hoofdstuk 6, Ministerie van Onderwijs, Cultuur, Jeugd en Sport						
	41001		Bezoldiging		403,421	535,745	535,745	0	0.00%
	41005		Vakantie Toelage		21,588	0	32,296	32,296	100%
	41021		Kindertoelage		2,670	3,720	2,520	-1,200	-32.26%
	41050		Pensioenbijdrage A.P.S.		48,175	63,778	63,778	0	0.00%
	41060		Compensatietoelag A.O.V./A.W.W.		30,103	35,714	35,759	45	0.13%
	41070		Werkgeversbijdrage AVBZ		2,134	2,494	2,488	-6	-0.24%
	41071		Werkgeversbijdrage FZOG		2,905	3,857	3,857	0	0.00%
	41073		Ziekteverzekering Kosten Personeel		-6,033	-6,697	-6,697	0	0.00%
			Salarissen & Sociale Lasten		504,963	638,611	669,746	31,135	4.88%
	41026		Gratificaties, extra periodiek etc		1,716	0	0	0	0.00%
	41039		Retroactieve uitkering		350	2,500	2,500	0	0.00%
			Overige loonkosten		2,066	2,500	2,500	0	0.00%
			Totaal personeelskosten		507,029	641,111	672,246	31,135	4.86%
	41204		Reis- en verblijfskosten		0	293	293	0	0.00%
	43000		Personeel van derden		96,099	113,750	113,750	0	0.00%
	43103		Benzine, olie en smeermiddelen		4,389	3,000	3,000	0	0.00%
	43403		Boeken en abonnementen		0	500	500	0	0.00%
	43457		Examenskosten		409,441	450,000	450,000	0	0.00%
	43472		Porti- en Telegramkosten		29,871	40,000	40,000	0	0.00%
	43476		Rechts- en ander deskundig advies		4,941	29,128	29,128	0	0.00%
	43477		Proces en Gerechtskosten		0	980	980	0	0.00%
	43480		Cursussen en opleidingen		0	1,550	1,550	0	0.00%
	43491		Beveiliging		0	0	5,000	5,000	100%
	43499		Overige goederen en diensten		19,594	14,500	5,000	-9,500	-65.52%
			SLA, Contracts and Licenses						
	43503	60029	SLA, Contracts and Licenses	CXC	13,781	73,798	73,798	0	0.00%
	43503	60030	SLA, Contracts and Licenses	ETE	235,082	240,000	240,000	0	0.00%
	43503	60031	SLA, Contracts and Licenses	NARIC	10,680	6,000	6,000	0	0.00%
	43503	60032	SLA, Contracts and Licenses	Licentie Toelff	0	0	4,500	4,500	100%
	43503	60033	SLA, Contracts and Licenses	Licentie GED/ SAT	0	0	4,500	4,500	100%
	43503	60034	SLA, Contracts and Licenses	Licentie ACCA	0	1,500	1,500	0	0.00%
			Totaal materiële kosten		823,878	974,999	979,499	4,500	0.46%
			Totaal Dienst Examens		1,330,907	1,616,110	1,651,745	35,635	2.20%
6220			Dienst Studiefinanciering						
	41001		Bezoldiging		391,504	406,707	527,658	120,951	29.74%
	41005		Vakantie Toelage		20,459	0	31,775	31,775	100%
	41021		Kindertoelage		5,340	2,295	1,920	-375	-16.34%
	41050		Pensioenbijdrage A.P.S.		49,354	51,441	66,370	14,929	29.02%
	41060		Compensatietoelag A.O.V./A.W.W.		28,851	28,409	36,769	8,360	29.43%
	41070		Werkgeversbijdrage AVBZ		1,986	1,894	2,451	557	29.42%
	41071		Werkgeversbijdrage FZOG		2,819	2,928	3,799	871	29.75%
	41073		Ziekteverzekering Kosten Personeel		-5,628	-5,085	-6,596	-1,511	29.71%
			Salarissen & Sociale Lasten		494,685	488,589	664,146	175,557	35.93%
	41026		Gratificaties, extra periodiek etc		9,971	0	0	0	0.00%
	41039		Retroactieve uitkering		5,933	2,500	2,500	0	0.00%
			Overige loonkosten		15,904	2,500	2,500	0	0.00%
			Totaal personeelskosten		510,589	491,089	666,646	175,557	35.75%
	41204		Reis- en verblijfskosten		0	29,723	35,000	5,277	17.75%
	43000		Personeel van derden		0	2,762	0	-2,762	-100.00%
	43103		Benzine, olie en smeermiddelen		567	460	460	0	0.00%
	43403		Boeken en abonnementen		0	353	353	0	0.00%
	43419		Diverse specifieke gebruiksgoederen		0	2,279	1,500	-779	-34.18%
	43472		Porti- en Telegramkosten		0	2,500	2,500	0	0.00%
	43476		Rechts- en ander deskundig advies		12,100	9,000	10,000	1,000	11.11%
			Projecten en activiteiten						
	43489	60037	Projecten en activiteiten	Upgrading of Study Financing database	0	40,000	50,000	10,000	25.00%
	43489	60038	Projecten en activiteiten	Website Maintenance Online Application	27,161	34,600	45,000	10,400	30.06%
	43489	60039	Projecten en activiteiten	Preparatory Workshop	764	17,000	20,000	3,000	17.65%
	43489	67039	Projecten en activiteiten	Students leaving St. Maarten Career Fair	0	1,750	2,500	750	42.86%
	43499		Overige goederen en diensten		0	10,038	15,000	4,962	49.43%
	44231		Studiebeurzen toelagen		2,620,499	3,004,268	3,004,268	0	0.00%
	44231	60050	Studiebeurzen toelagen	Regionale Studies	118,884	322,404	322,404	0	0.00%
	44110	60050	Overdracht aan het land		0	-322,404	-322,404	0	-100%
	43501		Commissievergoeding		720	2,500	2,500	0	0.00%
			SLA, Contracts and Licenses						
	43503		SLA, Contracts and Licenses		3,658	0	0	0	0.00%

GEWONE DIENST UITGAVEN									
Kosten plaats	Grootboek rekeningen	Project Code	Omschrijving	Project Code Omschrijving	Vermeodelijke Werkelijke uitgaven 2021	Begrote uitgaven 2022	Begrote uitgaven 2023	Verschil bedrag	Verschil %
			Hoofdstuk 6, Ministerie van Onderwijs, Cultuur, Jeugd en Sport						
	43503	60047	SLA, Contracts and Licenses	Begeleiders Nederland (120 students)	114,470	164,520	164,520	0	0.00%
	43503	60041	SLA, Contracts and Licenses	Begeleider Curacao (60 students)	0	5,000	5,000	0	0.00%
	43503	60072	SLA, Contracts and Licenses	Instate Tuition Scholarship Bridge Tallahassee	0	78,184	81,724	3,540	4.53%
	43503	60061	SLA, Contracts and Licenses	St. Maarten Tallahassee Foundation	5,400	10,920	10,920	0	0.00%
	43503	60043	SLA, Contracts and Licenses	Web hosting fee	0	3,000	3,000	0	0.00%
	43503	60070	SLA, Contracts and Licenses	Opvang Nederland	35,787	37,026	37,026	0	0.00%
			Totaal materiële kosten		2,940,009	3,455,883	3,491,271	35,388	1.02%
			Totaal Studiefinanciering		3,450,598	3,946,972	4,157,917	210,945	5.34%
6230			Dienst Studentenondersteuning						
	41001		Bezoldiging		999,603	1,045,873	1,066,629	20,756	1.98%
	41005		Vakantie Toelage		55,316	0	64,156	64,156	100%
	41021		Kindertoelage		2,640	1,980	2,640	660	33.33%
	41050		Pensioenbijdrage A.P.S.		122,168	127,403	130,471	3,068	2.41%
	41060		Compensatietoelage A.O.V./A.W.W.		70,151	72,677	74,174	1,497	2.06%
	41070		Werkgeversbijdrage AVBZ		4,676	4,845	4,945	100	2.06%
	41071		Werkgeversbijdrage FZOG		7,392	7,530	7,680	150	1.99%
	41073		Ziekteverzekering Kosten Personeel		-12,977	-13,073	-13,333	-260	1.99%
			Salarissen & Sociale Lasten		1,248,969	1,247,235	1,337,362	90,127	7.23%
	41039		Retroactieve uitkering		5,245	2,500	2,500	0	0.00%
			Overige loonkosten		5,245	2,500	2,500	0	0.00%
			Totaal personeelskosten		1,254,214	1,249,735	1,339,862	90,127	7.21%
	43000		Personeel van derden		19,987	159,311	159,311	0	0.00%
	43103		Benzine, olie en smeermiddelen		3,906	15,000	15,000	0	0.00%
	43419		Diverse specifieke gebruiksgoederen		4,822	19,124	19,124	0	0.00%
	43489		Projecten en activiteiten		0	75,000	75,000	0	0.00%
			Projecten en activiteiten						
	43489	60035	Projecten en activiteiten	Testen AGO Studenten	22,610	37,500	37,500	0	0.00%
	43489	60055	Projecten en activiteiten	Analyse Functie van Zorgteam Basisschool	0	3,000	3,000	0	0.00%
	43489	60065	Projecten en activiteiten	Schoolbreed PBIS (Schoolwide PBIS)	630	19,800	19,800	0	0.00%
	43489	60067	Projecten en activiteiten	Spraakworkshops voor leraren(Speech Workshops voor leraren DPE)	0	500	500	0	0.00%
	43489	67032	Projecten en activiteiten	Ouder Steungroep	0	1,500	1,500	0	0.00%
	43489	67033	Projecten en activiteiten	Educatieve workshops voor ouders	270	9,000	9,000	0	0.00%
	43489	67035	Projecten en activiteiten	Algemene Zorg Beheer Overleg	402	4,000	4,000	0	0.00%
	43489	67037	Projecten en activiteiten	Case Management Vergaderingen	0	500	500	0	0.00%
	43489	67038	Projecten en activiteiten	Vorbereidende Workshops	0	4,000	4,000	0	0.00%
	43489	67039	Projecten en activiteiten	Career Fair	0	3,500	3,500	0	0.00%
	43489	67041	Projecten en activiteiten	Training and Support St. Johns Univeristy	0	10,725	10,725	0	0.00%
	43489	67042	Projecten en activiteiten	Behaviour modification support St. Johns Univeristy	0	10,725	10,725	0	0.00%
	43489	67053	Projecten en activiteiten	Psychosocial voorbereidende workshops Nederlands	0	8,000	8,000	0	0.00%
	43489		Projecten en activiteiten	School Safety Initiatives	0	100,000	100,000	0	0.00%
	43499		Overige goederen en diensten		3,694	5,000	5,000	0	0.00%
			Totaal materiële kosten		56,321	486,185	486,185	0	0.00%
			Totaal Dienst Studentenondersteuning		1,310,535	1,735,920	1,826,048	90,127	5.19%
6240			Inspectiedienst Onderwijs, Cultuur, Jeugd- en Sport						
	41001		Bezoldiging		870,362	948,804	990,674	41,870	4.41%
	41005		Vakantie Toelage		49,776	0	59,970	59,970	100%
	41019		Diverse vergoedingen en toelagen		13,510	4,812	4,992	180	3.74%
	41021		Kindertoelage		6,230	7,620	3,840	-3,780	-49.61%
	41050		Pensioenbijdrage A.P.S.		107,780	116,279	121,175	4,896	4.21%

GEWONE DIENST UITGAVEN									
Kosten plaats	Grootboek rekeningen	Project Code	Omschrijving	Project Code Omschrijving	Vermoedelijke Werkelijke uitgaven 2021	Begrote uitgaven 2022	Begrote uitgaven 2023	Verschil bedrag	Verschil %
			Hoofdstuk 6, Ministerie van Onderwijs, Cultuur, Jeugd en Sport						
	41060		Compensatietoeslag A.O.V./A.W.W.		61,110	66,740	69,370	2,630	3.94%
	41070		Werkgeversbijdrage AVBZ		4,074	4,449	4,625	176	3.95%
	41071		Werkgeversbijdrage FZOG		6,266	6,831	7,133	302	4.42%
	41073		Ziekteverzekering Kosten Personeel		-12,185	-11,858	-12,383	-525	4.43%
			Salarissen & Sociale Lasten		1,106,923	1,143,677	1,249,395	105,718	9.24%
	41026		Gratificaties, extra periodiek etc		0	6,685	6,685	0	0.00%
	41039		Retroactieve uitkering		7,150	2,500	2,500	0	0.00%
			Overige loonkosten		7,150	9,185	9,185	0	0.00%
			Totaal personeelskosten		1,114,073	1,152,862	1,258,580	105,718	9.17%
	41204		Reis- en verblijfskosten		0	1,415	1,415	0	0.00%
	43103		Benzine, olie en smeermiddelen		4,151	10,000	10,000	0	0.00%
	43419		Diverse specifieke gebruiksgoederen		0	5,000	5,000	0	0.00%
	43480		Cursussen en opleidingen		0	2,500	2,500	0	0.00%
			Projecten en activiteiten						
	43489	60028	Projecten en activiteiten	Information session parents/ community	0	5,000	5,000	0	0.00%
	43489	65007	Projecten en activiteiten	Filming information session/ Enhance Quality Information Session	0	5,000	5,000	0	0.00%
	43499		Overige goederen en diensten		1,872	17,960	5,000	-12,960	-72.16%
			SLA, Contracts and Licenses						
			Totaal materiële kosten		6,023	46,875	33,915	-12,960	-27.65%
			Totaal Inspectiedienst Onderwijs, Cultuur,		1,120,096	1,199,737	1,292,495	92,758	7.73%
6310			Dienst Onderwijs Innovatie						
	41001		Bezoldiging		431,428	406,545	675,376	268,831	66.13%
	41005		Vakantie Toelage		25,613	0	41,899	41,899	100%
	41019		Diverse vergoedingen en toelagen		23,388	6,336	20,952	14,616	230.68%
	41021		Kindertoelage		1,980	5,700	1,980	-3,720	-65.26%
	41050		Pensioenbijdrage A.P.S.		53,346	50,858	81,992	31,135	61.22%
	41060		Compensatietoeslag A.O.V./A.W.W.		30,953	30,321	48,559	18,238	60.15%
	41070		Werkgeversbijdrage AVBZ		2,064	2,021	3,237	1,216	60.15%
	41071		Werkgeversbijdrage FZOG		3,106	2,927	4,863	1,936	66.13%
	41073		Ziekteverzekering Kosten Personeel		-5,934	-5,082	-8,442	-3,360	66.13%
			Salarissen & Sociale Lasten		565,944	499,628	870,416	370,789	74.21%
	41039		Retroactieve uitkering		8,060	10,475	2,500	-7,975	-76.13%
			Overige loonkosten		8,060	10,475	2,500	-7,975	-76.13%
			Totaal personeelskosten		574,004	510,102	872,916	362,814	71.13%
	41204		Reis- en verblijfskosten		900	1,094	1,094	0	0.00%
	43000		Personeel van derden		4,628	101,864	51,864	-50,000	-49.09%
	43103		Benzine, olie en smeermiddelen		0	5,000	5,000	0	0.00%
	43480		Cursussen en opleidingen		0	3,750	3,750	0	0.00%
	43489		Projecten en activiteiten		0	40,000	40,000	0	0.00%
	43489	60051	Projecten en activiteiten	Een tablet per kind/iSTEP	66,074	241,824	241,824	0	0.00%
	43489	60087	Projecten en activiteiten	EOM 'Education on the Move'	0	80,998	80,998	0	0.00%
	43499		Overige goederen en diensten		165	13,084	13,084	0	0.00%
			SLA, Contracts and Licenses						
			Totaal materiële kosten		71,767	487,614	437,613	-50,000	-10.25%
			Totaal Onderwijs Innovatie		645,771	997,716	1,310,530	312,814	31.35%
6320			Dienst Openbaar Onderwijs						
	41001		Bezoldiging		12,643,453	13,928,011	12,916,977	-1,011,034	-7.26%
	41005		Vakantie Toelage		693,166	0	782,119	782,119	100%
	41019		Diverse vergoedingen en toelagen		8,976	54,776	34,694	-20,082	-36.66%
	41021		Kindertoelage		113,050	108,729	83,640	-25,089	-23.07%
	41050		Pensioenbijdrage A.P.S.		1,548,354	1,745,670	1,626,710	-118,959	-6.81%
	41060		Compensatietoeslag A.O.V./A.W.W.		840,419	979,640	905,735	-73,905	-7.54%
	41070		Werkgeversbijdrage AVBZ		60,583	65,309	60,382	-4,927	-7.54%
	41071		Werkgeversbijdrage FZOG		89,801	100,282	93,002	-7,279	-7.26%
	41073		Ziekteverzekering Kosten Personeel		-172,015	-174,100	-161,462	12,638	-7.26%
	41080		Overlijdingsuitkering		0	0	0	0	0.00%
			Salarissen & Sociale Lasten		15,825,787	16,808,316	16,341,797	-466,519	-2.78%
	41026		Gratificaties, extra periodiek etc		4,177	0	0	0	0.00%
	41039		Retroactieve uitkering		9,817	5,905	2,500	-3,405	-57.66%
	41201		Werving en selectie		0	0	60,000	60,000	100%
	41091		Onderstand bij wijze van pensioen		0	200,000	250,000	50,000	25.00%

GEWONE DIENST UITGAVEN									
Kosten plaats	Grootboek rekeningen	Project Code	Omschrijving	Project Code Omschrijving	Vermoedelijke Werkelijke uitgaven 2021	Begrote uitgaven 2022	Begrote uitgaven 2023	Verschil bedrag	Verschil %
			Hoofdstuk 6, Ministerie van Onderwijs, Cultuur, Jeugd en Sport						
			Overige loonkosten		13,994	205,905	312,500	106,596	51.77%
			Totaal personeelskosten		15,839,781	17,014,220	16,654,297	-359,923	-2.12%
43101	68001	Electriciteit	Oranje School Philipsburg Charles Leopold Bell Cay		28,842	35,000	35,000	0	0.00%
43101	68002	Electriciteit	Bay		16,658	1,260	1,260	0	0.00%
43101	68003	Electriciteit	Lionel Connor Cole Bay Genevieve de Weever Hope Estate		11,186	15,000	15,000	0	0.00%
43101	68004	Electriciteit	Martin Luther King Jr Dutch Quarter		25,499	20,000	20,000	0	0.00%
43101	68005	Electriciteit	Prins Willem Alexander St. Peters		24,928	15,000	15,000	0	0.00%
43101	68006	Electriciteit	Ruby Labega Retreat Estate		0	15,000	0	-15,000	-100.00%
43101	68007	Electriciteit	Alma Fleming-Rogers Belvedere		10,545	47,700	47,700	0	0.00%
43101	68008	Electriciteit	St. Maarten Vocational School		21,484	23,000	23,000	0	0.00%
43101	68009	Electriciteit			13,396	22,000	22,000	0	0.00%
43103		Benzine, olie en smeermiddelen			8,916	2,500	2,500	0	0.00%
43419	68001	Diverse specifieke gebruiksgoederen	Oranje School Philipsburg Charles Leopold Bell Cay		13,771	17,500	17,500	0	0.00%
43419	68002	Diverse specifieke gebruiksgoederen	Bay		1,861	10,000	0	-10,000	-100.00%
43419	68003	Diverse specifieke gebruiksgoederen	Lionel Connor Cole Bay Genevieve de Weever Hope Estate		3,794	7,500	7,500	0	0.00%
43419	68004	Diverse specifieke gebruiksgoederen	Martin Luther King Jr Dutch Quarter		10,387	10,000	10,000	0	0.00%
43419	68005	Diverse specifieke gebruiksgoederen	Prins Willem Alexander St. Peters		9,753	3,000	13,000	10,000	333.33%
43419	68006	Diverse specifieke gebruiksgoederen	Ruby Labega Retreat Estate		3,162	636	636	0	0.00%
43419	68007	Diverse specifieke gebruiksgoederen	Alma Fleming-Rogers Belvedere		4,802	10,000	10,000	0	0.00%
43419	68008	Diverse specifieke gebruiksgoederen	St. Maarten Vocational School		6,383	15,000	15,000	0	0.00%
43419	68009	Diverse specifieke gebruiksgoederen			8,201	7,500	7,500	0	0.00%
43420	68001	Water	Oranje School Philipsburg Charles Leopold Bell Cay		0	17,306	49,500	0	0.00%
43420	68002	Water	Bay		600	1,010	1,010	0	0.00%
43420	68003	Water	Lionel Connor Cole Bay Genevieve de Weever Hope Estate		54,955	31,500	31,500	0	0.00%
43420	68004	Water	Martin Luther King Jr Dutch Quarter		68,063	0	60,000	60,000	100%
43420	68005	Water	Prins Willem Alexander St. Peters		78,578	0	30,000	30,000	100%
43420	68006	Water	Ruby Labega Retreat Estate		0	9,750	1,010	-8,740	-89.64%
43420	68007	Water	Alma Fleming-Rogers Belvedere		15,610	21,325	21,325	0	0.00%
43420	68008	Water	St. Maarten Vocational School		101,437	13,500	13,500	0	0.00%
43420	68009	Water			37,525	10,000	20,000	10,000	100.00%
43421	68001	Voeding	Oranje School Philipsburg		0	5,000	18,740	13,740	274.80%
43421	68003	Voeding	Lionel Connor Cole Bay Genevieve de Weever Hope Estate		651	5,100	10,100	5,000	98.04%
43421	68004	Voeding	Martin Luther King Jr Dutch Quarter		0	2,700	12,700	10,000	370.37%
43421	68005	Voeding	Prins Willem Alexander St. Peters		645	3,425	8,425	5,000	145.99%
43421	68006	Voeding	Ruby Labega Retreat Estate		1,611	400	0	-400	-100.00%
43421	68007	Voeding	Alma Fleming-Rogers Belvedere		2,258	3,185	3,185	0	0.00%
43421	68008	Voeding	St. Maarten Vocational School		0	5,000	5,400	400	8.00%
43430	68001	Onderhoud gebouwen en terreinen	Oranje School Philipsburg Charles Leopold Bell Cay		12,895	30,182	30,182	0	0.00%
43430	68002	Onderhoud gebouwen en terreinen	Bay		0	8,500	0	-8,500	-100.00%
43430	68003	Onderhoud gebouwen en terreinen	Lionel Connor Cole Bay Genevieve de Weever Hope Estate		44,401	32,115	50,000	17,885	55.69%
43430	68004	Onderhoud gebouwen en terreinen	Martin Luther King Jr Dutch Quarter		7,012	34,098	50,000	15,902	46.64%
43430	68005	Onderhoud gebouwen en terreinen	Prins Willem Alexander St. Peters		13,175	37,524	50,000	12,476	33.25%
43430	68006	Onderhoud gebouwen en terreinen			10,014	10,000	0	-10,000	-100.00%

GEWONE DIENST UITGAVEN									
Kosten plaats	Grootboek rekeningen	Project Code	Omschrijving	Project Code Omschrijving	Vermoedelijke Werkelijke uitgaven 2021	Begrote uitgaven 2022	Begrote uitgaven 2023	Verschil bedrag	Verschil %
			Hoofdstuk 6, Ministerie van Onderwijs, Cultuur, Jeugd en Sport						
	43430	68007	Onderhoud gebouwen en terreinen	Ruby Labega Retreat Estate Alma Fleming-Rogers	7,942	23,750	50,000	26,250	110.53%
	43430	68008	Onderhoud gebouwen en terreinen	Belvedere St. Maarten Vocational School	28,603	35,000	50,000	15,000	42.86%
	43430	68009	Onderhoud gebouwen en terreinen		10,988	40,000	50,000	10,000	25.00%
	43435		Onderhoud vervoermiddelen			0	0	0	0.00%
	43436		Onderhoud kantoor machines		4,696	12,500	12,500	0	0.00%
	43476		Rechts- en ander deskundig advies		2,585	11,322	11,322	0	0.00%
	43489		Projecten en activiteiten	D.P.E Privatization Opleidingszorgcentrum (Educational Care Center)	0	48,323	248,323	200,000	413.88%
	43489	60068	Projecten en activiteiten		0	5,000	5,000	0	0.00%
	43491		Beveiliging		453,558	492,153	1,307,653	815,500	165.70%
	43499		Overige goederen en diensten		168,353	270,547	258,678	-11,869	-4.39%
	43499	68001	Overige goederen en diensten	Oranje School Philipsburg Charles Leopold Bell Cay	7,637	15,600	15,600	0	0.00%
	43499	68002	Overige goederen en diensten	Bav	0	500	0	-500	-100.00%
	43499	68003	Overige goederen en diensten	Lionel Connor Cole Bay Genevieve de Weever Hope Estate	8,995	15,000	15,500	500	3.33%
	43499	68004	Overige goederen en diensten	Martin Luther King Jr Dutch Quarter	11,701	20,000	20,000	0	0.00%
	43499	68005	Overige goederen en diensten	Prins Willem Alexander St. Peters	8,270	20,000	20,000	0	0.00%
	43499	68006	Overige goederen en diensten		3,881	20,000	0	-20,000	-100.00%
	43499	68007	Overige goederen en diensten	Ruby Labega Retreat Estate Alma Fleming-Rogers	19,904	15,000	15,000	0	0.00%
	43499	68008	Overige goederen en diensten	Belvedere St. Maarten Vocational School	11,305	25,000	25,000	0	0.00%
	43499	68009	Overige goederen en diensten		13,009	45,000	45,000	0	0.00%
	43501	68003	Commissievergoeding	Lionel Connor Cole Bay	0	0	0	0	0.00%
	43503		SLA, Contracts and Licenses	Genevieve de Weever Hope Estate	4,824	228,131	250,000	21,869	9.59%
	43503	68004	SLA, Contracts and Licenses		5,355	0	0	0	0.00%
	43503	68005	SLA, Contracts and Licenses	Martin Luther King Jr Dutch Quarter	5,045	0	0	0	0.00%
	43503	60075	SLA, Contracts and Licenses	Moderne Leerkracht(Modern Teacher)	0	46,457	56,420	9,963	21.45%
	43503	60077	SLA, Contracts and Licenses	Jitasa Group (K12 School Mngmnt Systeem)	0	43,372	55,984	12,612	29.08%
	43503	60079	SLA, Contracts and Licenses	Inschrijving voor onderwijsoplossingen(Micros oft)	22,633	31,369	31,369	0	0.00%
	43503	60080	SLA, Contracts and Licenses		0	0	4,203	4,203	100%
	43503	60081	SLA, Contracts and Licenses	Survey Monkey	0	0	1,637	1,637	100%
	43503	60082	SLA, Contracts and Licenses	Edupoint (Synergy Onderwijs Platform)	0	23,292	23,292	0	0.00%
	43503	60086	SLA, Contracts and Licenses	Schoonmaak Scholen	407,204	800,000	800,000	0	0.00%
	43518		School Materialen		0	0	0	0	0.00%
	43518	68001	School Materialen	Oranje School Philipsburg	77,719	75,000	75,000	0	0.00%
	43518	68002	School Materialen	Charles Leopold Bell Cay Bay	0	0	0	0	0.00%
	43518	68003	School Materialen	Lionel Connor Cole Bay Genevieve de Weever Hope Estate	66,969	63,259	59,750	-3,509	-5.55%
	43518	68004	School Materialen		79,304	66,161	90,000	23,839	36.03%
	43518	68005	School Materialen	Martin Luther King Jr Dutch Quarter	25,158	61,851	50,000	-11,851	-19.16%
	43518	68006	School Materialen	Prins Willem Alexander St. Peters	8,857	25,820	0	-25,820	-100.00%
	43518	68007	School Materialen	Ruby Labega Retreat Estate Alma Fleming-Rogers	57,277	61,074	50,000	-11,074	-18.13%
	43518	68008	School Materialen	Belvedere St. Maarten Vocational School	778	40,000	40,000	0	0.00%
	43518	68009	School Materialen		56,077	100,000	100,000	0	0.00%
			Totaal materiële kosten		2,268,932	3,371,891	4,566,404	1,194,513	35.43%
			Totaal Openbaar Onderwijs		18,108,713	20,386,112	21,220,702	834,590	4.09%
			<i>Totaal Uitvoerende Organsaties</i>		25,966,620	29,882,567	31,459,436	1,576,869	5.28%
			Totaal gewone dienst		109,441,475	117,581,510	113,992,037	-3,589,474	-3.05%

GEWONE DIENST UITGAVEN										
Kosten plaats	Grootboek rekeningen	Project Code	Omschrijving	Project Code	Omschrijving	Vermoedelijke Werkelijke uitgaven 2021	Begrote uitgaven 2022	Begrote uitgaven 2023	Verschil bedrag	Verschil %
			Hoofdstuk 6, Ministerie van Onderwijs, Cultuur, Jeugd en Sport							
			TOTALEN PER ECONOMISCHE CATEGORIEËN			109,441,475	117,581,510	113,992,037	-3,589,474	-3.05%
41001			Bezoldiging			19,595,996	21,459,160	21,409,560	-49,599	-0.23%
41005			Vakantie Toelage			1,086,529	1,234,954	1,317,270	82,316	6.67%
41019			Diverse vergoedingen en toelagen			190,785	307,255	282,128	-25,127	-8.18%
41021			Kindertoelage			155,607	150,284	111,000	-39,284	-26.14%
41050			Pensioenbijdrage A.P.S.			2,359,104	2,626,545	2,623,286	-3,259	-0.12%
41060			Compensatietoelag A.O.V./A.W.W.			1,311,635	1,506,014	1,492,468	-13,546	-0.90%
41070			Werkgeversbijdrage AVBZ			94,670	102,513	101,855	-657	-0.64%
41071			Werkgeversbijdrage FZOG			139,660	154,505	154,149	-356	-0.23%
41080			Overlijdingsuitkering			0	0	0	0	0.00%
41073			Ziekteverzekering Kosten Personeel			-272,764	-268,240	-267,620	621	-0.23%
			Salarissen & Sociale Lasten			24,661,222	27,272,989	27,224,097	-48,893	-0.18%
41026			Gratificaties, extra periodiek etc			32,258	16,993	16,993	0	0.00%
41039			Retroactieve uitkering			92,980	159,385	148,006	-11,379	-7.14%
41201			Werving en selectie			0	0	60,000	60,000	100%
41091			Onderstand bij wijze van pensioen			0	200,000	250,000	50,000	25.00%
41299			Overige personeelskosten			0	26,765	30,000	3,235	12.09%
			Overige loonkosten			125,238	403,143	504,999	101,856	25.27%
			Totaal personeelskosten			24,786,460	27,676,133	27,729,096	52,963	0.19%
41204			Reis- en verblijfskosten			900	146,619	62,802	-83,817	-57.17%
43000			Personeel van derden			120,714	456,292	403,530	-52,762	-11.56%
43002			Bezoldiging tijdelijke personeel			6,140	0	7,000	7,000	100%
43101			Electriciteit			152,539	193,960	178,960	-15,000	-7.73%
43103			Benzine, olie en smeermiddelen			27,350	58,780	58,780	0	0.00%
43403			Boeken en abonnementen			450	3,853	3,853	0	0.00%
43419			Diverse specifieke gebruiksgoederen			66,936	107,539	106,760	-779	-0.72%
43420			Water			374,074	136,585	227,845	91,260	66.82%
43421			Voeding			5,165	24,810	58,550	33,740	135.99%
43430			Onderhoud gebouwen en terreinen			135,030	251,169	330,182	79,013	31.46%
43436			Onderhoud kantoormachines			4,696	12,500	12,500	0	0.00%
43450			Verzekering gebouwen			0	1,133,420	1,133,420	0	0.00%
43455			Talents Beurs			0	150,000	150,000	0	0.00%
43456			Beheersfaciliteiten			458,029	542,071	480,000	-62,071	-11.45%
43457			Examenskosten			409,441	450,000	450,000	0	0.00%
43458			Schoolbus vervoer			3,652,691	3,600,000	3,600,000	0	0.00%
43470			Advertentiekosten			0	1,000	1,000	0	0.00%
43472			Porti- en Telegramkosten			29,871	43,000	43,000	0	0.00%
43474			Representatiekosten			540	15,000	15,000	0	0.00%
43476			Rechts- en ander deskundig advies			105,525	388,731	395,959	7,228	1.86%
43477			Proces en Gerechtskosten			0	980	980	0	0.00%
43480			Cursussen en opleidingen			15,651	35,300	35,300	0	0.00%
43489			Projecten en activiteiten			1,772,719	6,901,601	5,002,126	-1,899,475	-27.52%
43491			Beveiliging			453,558	492,153	1,312,653	820,500	166.72%
43493			Contributie en Lidmaatschap			0	23,750	23,750	0	0.00%
43499			Overige goederen en diensten			302,183	596,744	587,482	-9,262	-1.55%
43501			Commissievergoeding			27,672	127,500	127,500	0	0.00%
43503			SLA, Contracts and Licenses			863,919	1,792,569	1,855,393	62,824	3.50%
43512			Calamiteitenbestrijding			44,059	46,231	0	-46,231	-100.00%
43518			School Materialen			372,139	493,165	464,750	-28,415	-5.76%
43521			Verzekering Studenten			170,662	338,607	200,000	-138,607	-40.93%
44110			Overdracht aan het land			0	-322,404	-322,404	0	-100.00%
44301			Subsidie aan instellingen			2,315,840	2,814,748	2,768,900	-45,848	-1.63%
44302			Subsidies Onderwijs			70,027,140	65,522,433	63,160,699	-2,361,734	-3.60%
44231			Studiebeurzen toelagen			2,739,382	3,326,672	3,326,672	0	0.00%
			Totaal materiële kosten			84,655,015	89,905,377	86,262,941	-3,642,436	-4.05%
			Totaal			109,441,475	117,581,510	113,992,037	-3,589,473	-3.05%

GEWONE DIENST UITGAVEN									
Kosten- plaats	Grootboek- rekeningen	Project Code	Omschrijving	Project Omschrijving	Vermoedelijk werkelijke uitgave 2021	Begrote uitgaven 2022	Begrote uitgaven 2023	Verschil bedrag	Verschil %
			Hoofdstuk 7, Ministerie van Volksgezondheid, Sociale Ontwikkeling en Arbeid						
70			Minister						
	41001		Bezoldiging		231,179	244,402	244,402	0	0.00%
	41005		Vakantie Toelage		13,686	0	15,904	15,904	100%
	41019		Diverse vergoedingen en toelagen		3,666	-29,595	-8,931	20,664	-69.82%
	41060		Compensatietoelag A.O.V./A.W.W.		9,329	8,782	9,329	547	6.23%
	41070		Werkgeversbijdrage AVBZ		1,227	1,215	1,227	12	0.96%
	41071		Werkgeversbijdrage FZOG		1,760	1,760	1,760	0	0.00%
	41073		Ziekteverzekering Kosten Personeel		-3,055	-3,055	-3,055	0	0.00%
			Salarissen & Sociale Lasten		257,792	223,509	260,636	37,127	16.61%
	41039		Retroactieve uitkering		370	0	0	0	0.00%
			Overige loonkosten		370	0	0	0	0.00%
			Totaal personeelskosten		258,162	223,509	260,636	37,127	16.61%
	41204		Reis- en verblijfskosten		0	50,000	50,000	0	0.00%
	43000		Personeel van derden		27,525	0	0	0	0.00%
	43103		Benzine, olie en smeermiddelen		6,267	9,000	9,000	0	0.00%
	43474		Representatiekosten		0	5,000	5,000	0	0.00%
	43476		Rechts- en ander deskundig advies		337,133	555,000	555,000	0	0.00%
	43477		Proces en Gerechtskosten		19,547	15,000	15,000	0	0.00%
	43499		Overige goederen en diensten		1,537	5,000	5,000	0	0.00%
			Totaal materiële kosten		392,009	639,000	639,000	0	0.00%
			Totaalkosten Minister		650,171	862,509	899,636	37,127	4.30%
7010			Kabinet						
	41001		Bezoldiging		443,496	499,170	499,170	0	0.00%
	41005		Vakantie Toelage		51,920	0	44,580	44,580	100%
	41019		Diverse vergoedingen en toelagen		110,872	224,049	241,182	17,133	7.65%
	41021		Kindertoelage		3,020	660	2,640	1,980	300.00%
	41050		Pensioenbijdrage A.P.S		101,103	60,120	60,120	0	0.00%
	41060		Compensatietoelag A.O.V./A.W.W.		58,387	44,434	44,533	99	0.22%
	41070		Werkgeversbijdrage AVBZ		5,166	3,432	3,526	94	2.74%
	41071		Werkgeversbijdrage FZOG		5,706	3,594	3,594	0	0.00%
	41073		Ziekteverzekering Kosten Personeel		-9,906	-6,240	-6,240	0	-0.01%
			Salarissen & Sociale Lasten		769,764	829,219	893,106	63,887	7.70%
	41039		Retroactieve uitkering		351,480	0	0	0	0.00%
	41299		Overige personeelskosten		0	43,230	43,230	0	0.00%
			Overige loonkosten		351,480	43,230	43,230	0	0.00%
			Totaal personeelskosten		1,121,244	872,449	936,336	63,887	7.32%
	41204		Reis- en verblijfskosten		0	20,000	30,000	10,000	50.00%
	43000		Personeel van derden		0	0	150,000	150,000	100%
	43499		Overige goederen en diensten		29,136	20,000	20,000	0	0.00%
			Totaal materiële kosten		29,136	40,000	200,000	160,000	400.00%
			Totaal Kabinet		1,150,380	912,449	1,136,336	223,887	24.54%
7021			Stafburcau						
	41001		Bezoldiging		590,379	812,555	932,574	120,019	14.77%
	41005		Vakantie Toelage		33,392	561,263	56,662	-504,601	-89.90%
	41019		Diverse vergoedingen en toelagen		13,672	39,477	6,580	-32,898	-83.33%
	41021		Kindertoelage		4,255	4,380	5,220	840	19.18%
	41050		Pensioenbijdrage A.P.S		70,375	94,435	110,263	15,828	16.76%
	41060		Compensatietoelag A.O.V./A.W.W.		41,551	53,702	62,107	8,405	15.65%
	41070		Werkgeversbijdrage AVBZ		3,057	3,971	4,367	396	9.97%
	41071		Werkgeversbijdrage FZOG		4,251	5,850	6,715	865	14.78%
	41073		Ziekteverzekering Kosten Personeel		-7,380	-10,157	-11,657	-1,500	12.87%
			Salarissen & Sociale Lasten		753,552	1,565,476	1,172,830	-392,646	-25.08%
	41026		Gratificaties, extra periodiek etc.		0	3,750	3,750	0	0.00%
			Overige loonkosten		0	3,750	3,750	0	0.00%
			Totaal personeelskosten		753,552	1,569,226	1,176,580	-392,646	-25.02%
	41204		Reis- en verblijfskosten		0	15,843	20,000	4,157	26.24%
	43000		Personeel van derden		0	0	470,000	470,000	100%
	43103		Benzine, olie en smeermiddelen		2,171	5,000	5,000	0	0.00%
	43403		Boeken en abonnementen		4,813	10,000	5,000	-5,000	-50.00%
	43474		Representatiekosten		0	2,500	0	-2,500	-100.00%
	43476		Rechts- en ander deskundig advies		3,750	0	0	0	0.00%
	43489		Projecten en activiteiten		0	0	50,000	50,000	100%
	43499		Overige goederen en diensten		31,990	11,000	20,000	9,000	81.82%
			Totaal materiële kosten		42,724	44,343	570,000	525,657	1185.43%

GEWONE DIENST UITGAVEN									
Kosten- plaats	Grootboek rekeningen	Project Code	Omschrijving	Project Omschrijving	Vermoedelijk werkelijke uitgave 2021	Begrote uitgaven 2022	Begrote uitgaven 2023	Verschil bedrag	Verschil %
			Hoofdstuk 7, Ministerie van Volksgezondheid, Sociale Ontwikkeling en Arbeid						
			Totaal Stafbureau		796,276	1,613,569	1,746,580	133,011	8.24%
			Afdelingen:						
7110			Afdeling Volksgezondheid						
	41001		Bezoldiging		522,962	586,348	742,685	156,337	26.66%
	41005		Vakantie Toelage		44,188	0	44,755	44,755	100%
	41021		Kindertoelage		4,935	3,570	3,240	-330	-9.24%
	41050		Pensioenbijdrage A.P.S		61,248	68,838	89,574	20,736	30.12%
	41060		Compensatietoelag A.O.V./A.W.W.		35,067	39,864	51,261	11,397	28.59%
	41070		Werkgeversbijdrage AVBZ		2,612	2,726	3,449	723	26.51%
	41071		Werkgeversbijdrage FZOG		3,766	4,222	5,347	1,125	26.65%
	41073		Ziekteverzekering Kosten Personeel		-6,539	-7,330	-9,284	-1,954	21.04%
			Salarissen & Sociale Lasten		668,239	698,238	931,027	232,789	33.34%
	41026		Gratificaties, extra periodiek etc.		0	5,000	5,000	0	0.00%
	41039		Retroactieve uitkering		3,515	0	0	0	0.00%
			Overige loonkosten		3,515	5,000	5,000	0	0.00%
			Totaal personeelskosten		671,754	703,238	936,027	232,789	33.10%
	41204		Reis- en verblijfskosten		0	15,000	40,000	25,000	166.67%
	43000		Personeel van derden		2,957	0	0	0	0.00%
	43103		Benzine, olie en smeermiddelen		447	1,000	1,000	0	0.00%
	43459		Beleidsontwikkelings taken		0	40,000	170,000	130,000	325.00%
	43474		Representatiekosten		0	3,000	0	-3,000	-100.00%
	43476		Rechts- en ander deskundig advies		0	350,000	150,000	-200,000	-57.14%
	43480		Cursussen en opleidingen		0	1,250	0	-1,250	-100.00%
	43489		Projecten en activiteiten		62,354	250,000	1,124,750	874,750	349.90%
	43493		Contributie en Lidmaatschap		88,238	250,877	250,877	0	0.00%
	43499		Overige goederen en diensten		7,324	5,000	10,000	5,000	100.00%
	43489	00013	Projecten en activiteiten		1,239,359	0	0	0	0.00%
	43499	70025	Overige goederen en diensten (ESF6)		0	25,000	25,000	0	0.00%
			Totaal materiële kosten		1,400,679	941,127	1,771,627	830,500	88.25%
			Totaal Afdeling Volksgezondheid		2,072,433	1,644,365	2,707,654	1,063,289	64.66%
7120			Afdeling Sociale Ontwikkeling						
	41001		Bezoldiging		485,256	323,306	349,173	25,867	8.00%
	41005		Vakantie Toelage		28,434	0	21,066	21,066	100%
	41019		Diverse vergoedingen en toelagen		29,496	0	0	0	0.00%
	41021		Kindertoelage		775	2,535	1,920	-615	-24.26%
	41050		Pensioenbijdrage A.P.S		57,028	38,424	41,720	3,296	8.58%
	41060		Compensatietoelag A.O.V./A.W.W.		20,003	22,595	24,345	1,750	7.75%
	41070		Werkgeversbijdrage AVBZ		2,347	1,506	1,623	117	7.77%
	41071		Werkgeversbijdrage FZOG		3,494	2,328	2,514	186	7.99%
	41073		Ziekteverzekering Kosten Personeel		-6,066	-4,041	-4,365	-324	7.42%
			Salarissen & Sociale Lasten		620,767	386,653	437,995	51,342	13.28%
	41026		Gratificaties, extra periodiek etc.		10,911	3,750	3,750	0	0.00%
			Overige loonkosten		10,911	3,750	3,750	0	0.00%
			Totaal personeelskosten		631,678	390,403	441,745	51,342	13.15%
	43000		Personeel van derden		0	25,000	75,000	50,000	200.00%
	43403		Boeken en abonnementen		0	1,000	0	-1,000	-100.00%
	43459		Beleidsontwikkelings taken		0	50,000	50,000	0	0.00%
	43476		Rechts- en ander deskundig advies		28,004	350,000	150,000	-200,000	-57.14%
	43489		Projecten en activiteiten		1,450,240	1,740,360	150,000	-1,590,360	-91.38%
	43499		Overige goederen en diensten		0	5,000	5,000	0	0.00%
	43499	70025	Overige goederen en diensten (ESF7)		0	25,000	40,000	15,000	60.00%
	43512	3025	Calamiteitenbestrijding		0	0	60,000	60,000	100%
			Totaal materiële kosten		1,478,244	2,196,360	530,000	-1,666,360	-75.87%
			Totaal Afdeling Sociale Ontwikkeling		2,109,922	2,586,763	971,745	-1,615,018	-62.43%
7130			Afdeling Arbeid (Department of Labor)						
	41001		Bezoldiging		204,344	408,135	542,860	134,725	33.01%
	41005		Vakantie Toelage		12,286	0	34,157	34,157	100%
	41019		Diverse vergoedingen en toelagen		23,712	24,447	24,447	0	0.00%
	41021		Kindertoelage		440	660	1,980	1,320	200.00%
	41050		Pensioenbijdrage A.P.S		24,402	48,466	64,064	15,598	32.18%
	41060		Compensatietoelag A.O.V./A.W.W.		15,151	30,166	39,385	9,219	30.56%
	41070		Werkgeversbijdrage AVBZ		1,010	2,011	2,640	629	31.26%
	41071		Werkgeversbijdrage FZOG		1,471	2,939	3,909	970	32.99%

GEWONE DIENST UITGAVEN									
Kostenplaats	Grootboek rekeningen	Project Code	Omschrijving	Project Omschrijving	Vermeodelijk werkelijke uitgave 2021	Begrote uitgaven 2022	Begrote uitgaven 2023	Verschil bedrag	Verschil %
			Hoofdstuk 7, Ministerie van Volksgezondheid, Sociale Ontwikkeling en Arbeid						
	41073		Ziekteverzekering Kosten Personeel		-2,554	-5,101	-6,786	-1,685	24.83%
			Salarissen & Sociale Lasten		280,262	511,723	706,657	194,934	38.09%
	41026		Gratificaties, extra periodiek etc.		0	3,750	3,750	0	0.00%
			Overige loonkosten		0	3,750	3,750	0	0.00%
			Totaal personeelskosten		280,262	515,473	710,407	194,934	37.82%
	41204		Reis- en verblijfskosten		0	50,000	60,000	10,000	20.00%
	43103		Benzine, olie en smeermiddelen		5,938	5,000	6,000	1,000	20.00%
	43403		Boeken en abonnementen		0	500	0	-500	-100.00%
	43459		Beleidsontwikkelings taken		0	25,000	0	-25,000	-100.00%
	43474		Representatiekosten		0	1,500	0	-1,500	-100.00%
	43476		Rechts- en ander deskundig advies		96,765	350,000	140,000	-210,000	-60.00%
	43489		Projecten en activiteiten		0	250,000	130,000	-120,000	-48.00%
	43499		Overige goederen en diensten		0	5,000	5,000	0	0.00%
			Totaal materiële kosten		102,703	687,000	341,000	-346,000	-50.36%
			Totaal Afdeling Arbeidszaken		382,965	1,202,473	1,051,407	-151,066	-12.56%
			<i>Uitvoerende Organisaties:</i>						
7210			Sociale Dienst						
	41001		Bezoldiging		541,655	517,520	545,778	28,258	5.46%
	41005		Vakantie Toelage		29,981	0	32,901	32,901	100%
	41019		Diverse vergoedingen en toelagen		0	1,170	0	-1,170	-100.00%
	41021		Kindertoelage		3,315	3,840	2,580	-1,260	-32.81%
	41050		Pensioenbijdrage A.P.S		71,194	67,624	71,583	3,959	5.86%
	41060		Compensatietoelag A.O.V./A.W.W.		39,409	36,337	38,123	1,786	4.92%
	41070		Werkgeversbijdrage AVBZ		2,627	2,422	2,542	120	4.94%
	41071		Werkgeversbijdrage FZOG		3,900	3,726	3,930	204	5.46%
	41073		Ziekteverzekering Kosten Personeel		-6,771	-6,468	-6,822	-354	5.19%
			Salarissen & Sociale Lasten		685,310	626,171	690,615	64,444	10.29%
	41026		Gratificaties, extra periodiek etc.		1,464	3,750	3,750	0	0.00%
	41039		Retroactieve uitkering		1,806	0	0	0	0.00%
			Overige loonkosten		3,270	3,750	3,750	0	0.00%
			Totaal personeelskosten		688,580	629,921	694,365	64,444	10.23%
	43000		Personel van derden		0	0	75,000	75,000	100%
	43103		Benzine, olie en smeermiddelen		0	5,000	0	-5,000	-100.00%
	43403		Boeken en abonnementen		0	2,500	0	-2,500	-100.00%
	43474		Representatiekosten		0	1,000	0	-1,000	-100.00%
	43489		Projecten en activiteiten		2,734,000	229,000	50,000	-179,000	-78.17%
	43499		Overige goederen en diensten		543	10,000	10,000	0	0.00%
			Totaal materiële kosten		2,734,543	247,500	135,000	-112,500	-45.45%
			Totaal Sociale Dienst		3,423,123	877,421	829,365	-48,056	-5.48%
7220			Inspectie Volksgezondheid						
	41001		Bezoldiging		1,186,244	1,311,007	1,496,089	185,082	14.12%
	41005		Vakantie Toelage		70,671	0	90,598	90,598	100%
	41019		Diverse vergoedingen en toelagen		150	2,500	7,177	4,677	187.06%
	41021		Kindertoelage		3,180	6,750	6,700	-50	-0.74%
	41050		Pensioenbijdrage A.P.S		147,250	163,128	185,888	22,760	13.95%
	41060		Compensatietoelag A.O.V./A.W.W.		81,839	90,058	102,668	12,610	14.00%
	41070		Werkgeversbijdrage AVBZ		5,596	6,111	6,990	879	14.38%
	41071		Werkgeversbijdrage FZOG		8,541	9,439	10,772	1,333	14.12%
	41073		Ziekteverzekering Kosten Personeel		-14,829	-16,387	-18,701	-2,314	14.12%
			Salarissen & Sociale Lasten		1,488,642	1,572,606	1,888,180	315,574	20.07%
	41026		Gratificaties, extra periodiek etc.		18,444	6,500	6,500	0	0.00%
			Overige loonkosten		18,444	6,500	6,500	0	0.00%
			Totaal personeelskosten		1,507,086	1,579,106	1,894,680	315,574	19.98%
	43000		Personeel van derden		21,537	25,000	0	-25,000	-100.00%
	43103		Benzine, olie en smeermiddelen		4,208	14,000	14,000	0	0.00%
	43403		Boeken en abonnementen		0	5,000	3,250	-1,750	-35.00%
	43480		Cursussen en opleidingen		0	1,875	1,820	-55	-2.93%
	43489		Projecten en activiteiten		3,240	31,500	225,000	193,500	614.29%
	43499		Overige goederen en diensten		3,747	5,000	5,000	0	0.00%
			Totaal materiële kosten		32,732	82,375	249,070	166,695	202.36%
			Totaal Inspectie Volksgezondheid		1,539,818	1,661,481	2,143,750	482,269	29.03%
7230			Sociale Verzekering en Ziektekosten						

GEWONE DIENST UITGAVEN									
Kosten- plaats	Grootboek rekeningen	Project Code	Omschrijving	Project Omschrijving	Vermoedelijk werkelijke uitgave 2021	Begrote uitgaven 2022	Begrote uitgaven 2023	Verschil bedrag	Verschil %
			Hoofdstuk 7, Ministerie van Volksgezondheid, Sociale Ontwikkeling en Arbeid						
	44210		Onderstand uitkeringen*		6,633,163	7,500,000	6,800,000	-700,000	-9.33%
	44212		Begraveniskosten onvermogensden		53,550	75,000	75,000	0	0.00%
	44213		Noodvoorzieningen aan behoeften		900	100,000	100,000	0	0.00%
			Totaal materiële kosten		6,687,613	7,675,000	6,975,000	-700,000	-9.12%
	47002		PP kaarthouders		24,590,000	17,000,000	17,000,000	0	0.00%
	41073		BZV*		30,890,000	35,000,000	32,500,000	-2,500,000	-7.14%
	47004		Overheidsbijdrage SZV*		6,500,000	6,500,000	6,500,000	0	0.00%
			Totaal Sociale Voorzieningen		61,980,000	58,500,000	56,000,000	-2,500,000	-4.27%
			Totaal Sociale Verzekering en Ziektekosten		68,667,613	66,175,000	62,975,000	-3,200,000	-4.84%
7240			Dienst Ambulance Hulpverlening						
	41001		Bezoldiging		1,650,926	1,773,262	1,863,944	90,682	5.11%
	41005		Vakantie Toelage		93,309	0	148,701	148,701	100%
	41019		Diverse vergoedingen en toelagen		47,402	92,583	99,905	7,322	7.91%
	41021		Kindertoelage		14,460	15,600	15,300	-300	-1.92%
	41050		Pensioenbijdrage A.P.S		216,989	233,020	244,214	11,194	4.80%
	41060		Compensatietoelag A.O.V./A.W.W.		158,333	162,376	170,628	8,252	5.08%
	41070		Werkgeversbijdrage AVBZ		10,909	10,953	11,718	765	6.98%
	41071		Werkgeversbijdrage FZOG		11,886	12,767	13,420	653	5.12%
	41073		Ziekteverzekering Kosten Personeel		-20,637	-22,165	-23,299	-1,134	4.87%
			Salarissen & Sociale Lasten		2,183,577	2,278,396	2,544,531	266,135	11.68%
	41003		Overwerk		548,942	437,400	499,200	61,800	14.13%
	41026		Gratificaties, extra periodiek etc.		0	3,750	3,750	0	0.00%
			Overige loonkosten		548,942	441,150	502,950	61,800	14.01%
			Totaal personeelskosten		2,732,519	2,719,546	3,047,481	327,935	12.06%
	41203		Maaltijden		12,643	2,800	4,000	1,200	42.86%
	43000		Personeel van derden		97,541	136,000	136,000	0	0.00%
	43103		Benzine, olie en smeermiddelen		71,132	75,000	82,500	7,500	10.00%
	43403		Boeken en abonnementen		6,037	600	11,100	10,500	1750.00%
	43411		Dienst- en werkkleding en uitrusting		11,570	18,000	9,000	-9,000	-50.00%
	43419		Diverse specifieke gebruiksgoederen		76,592	84,000	90,000	6,000	7.14%
	43435		Onderhoud vervoermiddelen		81,979	65,000	75,000	10,000	15.38%
	43452		Verzekering personeel		9,760	15,000	15,000	0	0.00%
	43474		Representatiekosten		0	3,000	0	-3,000	-100.00%
	43480		Cursussen en opleidingen		21,328	18,750	20,000	1,250	6.67%
	43487		Communicatie		0	36,000	0	-36,000	-100.00%
	43489		Projecten en activiteiten		0	87,300	86,850	-450	-0.52%
	43499		Overige goederen en diensten		37,720	15,000	15,000	0	0.00%
	43499	70025	Overige goederen en diensten	Rampenbestrijding	0	15,000	15,000	0	0.00%
			Totaal materiële kosten		426,302	571,450	559,450	-12,000	-2.10%
			Totaal Dienst Ambulance Hulpverlening		3,158,821	3,290,996	3,606,931	315,935	9.60%
7250			Dienst Collectieve Preventie						
	41001		Bezoldiging		1,368,044	1,394,952	1,456,011	61,059	4.38%
	41005		Vakantie Toelage		78,420	0	89,668	89,668	100%
	41019		Diverse vergoedingen en toelagen		32,008	54,996	27,422	-27,574	-50.14%
	41021		Kindertoelage		14,615	11,880	11,040	-840	-7.07%
	41050		Pensioenbijdrage A.P.S		176,570	175,207	182,589	7,381	4.21%
	41060		Compensatietoelag A.O.V./A.W.W.		116,152	98,452	101,154	2,702	2.74%
	41070		Werkgeversbijdrage AVBZ		7,980	6,791	6,931	140	2.06%
	41071		Werkgeversbijdrage FZOG		9,850	10,044	10,483	440	4.38%
	41073		Ziekteverzekering Kosten Personeel		-17,101	-17,437	-18,200	-763	4.38%
			Salarissen & Sociale Lasten		1,786,538	1,734,885	1,867,099	132,214	7.62%
	41003		Overwerk		222,874	400,000	150,000	-250,000	-62.50%
	41026		Gratificaties, extra periodiek etc.		6,626	32,500	32,500	0	0.00%
	41039		Retroactieve uitkering		26,422	0	0	0	0.00%
			Overige loonkosten		255,922	432,500	182,500	-250,000	-57.80%
			Totaal personeelskosten		2,042,460	2,167,385	2,049,599	-117,786	-5.43%
	43000		Personeel van derden		365,359	382,000	150,000	-232,000	-60.73%
	43000	00013	Personeel van derden		1,157,677	1,414,320	0	-1,414,320	-100.00%
	43103		Benzine, olie en smeermiddelen		2,942	12,000	9,000	-3,000	-25.00%
	43403	00013	Boeken en abonnementen		15,660	22,000	22,000	0	0.00%
	43403		Boeken en abonnementen		4,500	1,000	1,000	0	0.00%
	43419	00013	Diverse specifieke gebruiksgoederen		0	200,000	0	-200,000	-100.00%
	43419		Diverse specifieke gebruiksgoederen		3,960	50,000	50,000	0	0.00%

GEWONE DIENST UITGAVEN									
Kosten- plaats	Grootboek rekeningen	Project Code	Omschrijving	Project Omschrijving	Vermoedelijk werkelijke uitgave 2021	Begrote uitgaven 2022	Begrote uitgaven 2023	Verschil bedrag	Verschil %
			Hoofdstuk 7, Ministerie van Volksgezondheid, Sociale Ontwikkeling en Arbeid						
	43435		Onderhoud vervoermiddelen		0	20,000	20,000	0	0.00%
	43480		Cursussen en opleidingen		10,026	6,250	6,250	0	0.00%
	43483		Jeugd tand verzorging		312	90,000	90,000	0	0.00%
	43489		Projecten en activiteiten:		5,598	400,000	600,000	200,000	50.00%
	43489	00013	Projecten en activiteiten:		55,289	2,550,000	500,000	-2,050,000	-80.39%
	43499		Overige goederen en diensten		7,683	5,000	8,000	3,000	60.00%
			Totaal materiële kosten		1,629,006	5,152,570	1,456,250	-3,696,320	-71.74%
			Totaal Dienst Collectieve Preventie		3,671,466	7,319,955	3,505,849	-3,814,106	-52.11%
7260			Dienst Volksontwikking, gezin en Humanitaire Zaken						
	41001		Bezoldiging		483,800	495,990	529,427	33,437	6.74%
	41005		Vakantie Toelage		25,381	0	31,944	31,944	100%
	41019		Diverse vergoedingen en toelagen		0	2,064	0	-2,064	-100.00%
	41021		Kindertoelage		3,540	3,240	2,970	-270	-8.33%
	41050		Pensioenbijdrage A.P.S		62,906	63,204	67,398	4,194	6.63%
	41060		Compensatietoelag A.O.V./A.W.W.		35,608	34,837	36,983	2,146	6.16%
	41070		Werkgeversbijdrage AVBZ		2,374	2,322	2,466	144	6.18%
	41071		Werkgeversbijdrage FZOG		3,484	3,571	3,812	241	6.75%
	41073		Ziekteverzekering Kosten Personeel		-6,048	-6,199	-6,618	-419	6.76%
			Salarissen & Sociale Lasten		611,045	599,029	668,381	69,352	11.58%
	41026		Gratificaties, extra periodiek etc.		2,785	3,182	3,182	0	0.00%
	41039		Retroactieve uitkering		8,488	0	0	0	0.00%
			Overige loonkosten		11,273	3,182	3,182	0	0.00%
			Totaal personeelskosten		622,318	602,211	671,563	69,352	11.52%
	43000		Personeel van derden		64,618	75,000	43,400	-31,600	-42.13%
	43103		Benzine, olie en smeermiddelen		3,827	6,000	6,000	0	0.00%
	43403		Boeken en abonnementen		0	2,000	0	-2,000	-100.00%
	43435		Onderhoud vervoermiddelen		1,975	0	3,000	3,000	100%
	43474		Representatiekosten		0	1,000	0	-1,000	-100.00%
	43480		Cursussen en opleidingen		3,150	0	0	0	0.00%
	43489		Projecten en activiteiten		96,825	510,000	2,600,961	2,090,961	409.99%
	43499		Overige goederen en diensten		13,452	5,000	10,000	5,000	100.00%
			Totaal materiële kosten		183,847	599,000	2,663,361	2,064,361	344.63%
			Totaal Dienst Volksgezondheid, Gezin en Humanitaire Zaken		806,165	1,201,211	3,334,924	2,133,713	177.63%
7270			Dienst Arbeidszaken						
	41001		Bezoldiging		1,185,534	1,255,050	1,253,509	-1,541	-0.12%
	41005		Vakantie Toelage		65,606	0	75,635	75,635	100%
	41019		Diverse vergoedingen en toelagen		0	31,219	0	-31,219	-100.00%
	41021		Kindertoelage		10,470	5,760	7,080	1,320	22.92%
	41050		Pensioenbijdrage A.P.S		149,150	157,816	157,662	-154	-0.10%
	41060		Compensatietoelag A.O.V./A.W.W.		83,572	88,080	87,163	-918	-1.04%
	41070		Werkgeversbijdrage AVBZ		5,571	5,992	5,836	-157	-2.61%
	41071		Werkgeversbijdrage FZOG		8,545	9,036	9,025	-11	-0.12%
	41073		Ziekteverzekering Kosten Personeel		-14,835	-15,688	-15,669	19	-0.12%
			Salarissen & Sociale Lasten		1,493,613	1,537,266	1,580,241	42,974	2.80%
	41026		Gratificaties, extra periodiek etc.		21,408	7,500	7,500	0	0.00%
	41039		Retroactieve uitkering		3,465	0	0	0	0.00%
			Overige loonkosten		24,873	7,500	7,500	0	0.00%
			Totaal personeelskosten		1,518,486	1,544,766	1,587,741	42,974	2.78%
	43000		Personeel van derden		83,756	60,000	113,300	53,300	88.83%
	43103		Benzine, olie en smeermiddelen		0	6,000	4,700	-1,300	-21.67%
	43403		Boeken en abonnementen		0	1,000	1,000	0	0.00%
	43419		Diverse specifieke gebruiksgoederen		0	5,000	0	-5,000	-100.00%
	43435		Onderhoud vervoermiddelen		211	0	0	0	0.00%
	43489		Projecten en activiteiten		0	250,000	150,000	-100,000	-40.00%
	43499		Overige goederen en diensten		0	5,000	5,000	0	0.00%
			Totaal materiële kosten		83,967	327,000	274,000	-53,000	-16.21%
			Totaal Dienst Arbeidszaken		1,602,453	1,871,766	1,861,741	-10,026	-0.54%
			Totaal Uitvoerende Organisaties						
7280			Advies- en Onderzoeksraden:						

GEWONE DIENST UITGAVEN									
Kosten- plaats	Grootboek rekeningen	Project Code	Omschrijving	Project Omschrijving	Vermoedelijk werkelijke uitgave 2021	Begrote uitgaven 2022	Begrote uitgaven 2023	Verschil bedrag	Verschil %
			Hoofdstuk 7, Ministerie van Volksgezondheid, Sociale Ontwikkeling en Arbeid						
		70016	Commissievergoeding	Commissie Geld ontslagzaken	2,325	30,000	30,000	0	0.00%
		70027	Commissievergoeding	Tripartite Raad van de Volksgezondheid	0	25,000	25,000	0	0.00%
		70032	Commissievergoeding	Registratiecommissie geneesmiddelen	0	60,000	50,000	-10,000	-16.67%
		70033	Commissievergoeding	Bezwaar commissie VSA	0	35,000	35,000	0	0.00%
		70039	Commissievergoeding	vestiging- en verhuizing apotheken	20,400	25,000	25,000	0	0.00%
		70042	Commissievergoeding		0	9,200	9,200	0	0.00%
	43501		Totaal Advies- en Onderzoeksraden		22,725	184,200	174,200	-10,000	-5.43%
			Totaal materiële kosten		22,725	184,200	174,200	-10,000	-5.43%
7280			Semi-private en NGO Organisaties:						
	44201		Subsidie en bijdragen		1,176,023	0	0	0	0.00%
	44301		Subsidie aan instellingen		0	1,126,800	1,516,800	390,000	34.61%
		70001	Subsidie aan instellingen	Subsidie buurtcentra	0	50,000	150,000	100,000	200.00%
		70002	Subsidie aan instellingen	Turning Point	0	0	230,000	230,000	100%
		70003	Subsidie aan instellingen	Safe haven	216,480	217,800	217,800	0	0.00%
		70005	Subsidie aan instellingen	Diabetici Stichting	0	14,000	14,000	0	0.00%
		70006	Subsidie aan instellingen	Aids Stichting	390,000	200,000	200,000	0	0.00%
		70008	Subsidie aan instellingen	Stichting Helping hands	40,500	45,000	45,000	0	0.00%
		70009	Subsidie aan instellingen	Community Center	180,000	200,000	200,000	0	0.00%
		70010	Subsidie aan instellingen	Residential Care	349,043	400,000	460,000	60,000	15.00%
			Totaal gewone dienst		91,230,354	92,530,958	88,461,918	-4,069,040	-4.40%
			TOTALEN PER ECONOMISCHE CATEGORIEËN		91,230,354	92,530,958	88,461,918	-4,069,040	-4.40%
	41001		Bezoldiging		8,893,819	9,621,697	10,455,622	833,925	8.67%
	41003		Overwerk		771,816	837,400	649,200	-188,200	-22.47%
	41005		Vakantie Toelage		547,274	561,263	686,572	125,309	22.33%
	41019		Diverse vergoedingen en toelagen		260,978	442,910	397,782	-45,128	-10.19%
	41021		Kindertoelage		63,005	58,875	60,670	1,795	3.05%
	41050		Pensioenbijdrage A.P.S		1,138,215	1,170,282	1,275,074	104,792	8.95%
	41060		Compensatietoelage A.O.V./A.W.W.		694,401	709,683	767,679	57,996	8.17%
	41070		Werkgeversbijdrage AVBZ		50,476	49,453	53,313	3,861	7.81%
	41071		Werkgeversbijdrage FZOG		66,654	69,276	75,280	6,005	8.67%
			Salarissen & Sociale Lasten		12,486,638	13,520,840	14,421,193	900,354	6.66%
	41026		Gratificaties, extra periodiek etc.		61,638	73,432	73,432	0	0.00%
	41039		Retroactieve uitkering		395,546	0	0	0	0.00%
	41299		Overige personeelskosten		0	43,230	43,230	0	0.00%
			Overige loonkosten		457,184	116,662	116,662	0	0.00%
			Totaal personeelskosten		12,943,822	13,637,502	14,537,855	900,354	6.60%
	41073		BZV		30,774,279	34,879,732	32,369,305	-2,510,427	-7.20%
	41203		Maaltijden		12,643	2,800	4,000	1,200	42.86%
	41204		Reis- en verblijfskosten		0	150,843	200,000	49,157	32.59%
	43000		Personeel van derden		1,820,970	2,117,320	1,212,700	-904,620	-42.72%
	43103		Benzine, olie en smeermiddelen		96,932	138,000	137,200	-800	-0.58%
	43403		Boeken en abonnementen		31,010	45,600	43,350	-2,250	-4.93%
	43411		Dienst- en werkkleding en uitrusting		11,570	18,000	9,000	-9,000	-50.00%
	43419		Diverse specifieke gebruiksgoederen		80,552	339,000	140,000	-199,000	-58.70%
	43435		Onderhoud vervoermiddelen		84,165	85,000	98,000	13,000	15.29%
	43452		Verzekering personeel		9,760	15,000	15,000	0	0.00%
	43459		Beleidsontwikkelings taken		0	115,000	220,000	105,000	91.30%
	43474		Representatiekosten		0	17,000	5,000	-12,000	-70.59%
	43476		Rechts- en ander deskundig advies		465,652	1,605,000	995,000	-610,000	-38.01%
	43477		Proces en Gerechtskosten		19,547	15,000	15,000	0	0.00%
	43480		Cursussen en opleidingen		34,504	28,125	28,070	-55	-0.20%
	43483		Jeugd tand verzorging		312	90,000	90,000	0	0.00%

GEWONE DIENST UITGAVEN									
Kosten- plaats	Grootboek rekeningen	Project Code	Omschrijving	Project Omschrijving	Vermoedelijk werkelijke uitgave 2021	Begrote uitgaven 2022	Begrote uitgaven 2023	Verschil bedrag	Verschil %
			Hoofdstuk 7, Ministerie van Volksgezondheid, Sociale Ontwikkeling en Arbeid						
	43487		Communicatie		0	36,000	0	-36,000	-100.00%
	43489		Projecten en Activiteiten		5,646,905	6,298,160	5,667,561	-630,599	-10.01%
	43493		Contributie en Lidmaatschap		88,238	250,877	250,877	0	0.00%
	43499		Overige goederen en diensten		133,132	161,000	198,000	37,000	22.98%
	43501		Commissievergoeding		22,725	184,200	174,200	-10,000	-5.43%
	43512		Calamiteitenbestrijding		0	0	60,000	60,000	100%
	44201		Subsidie en bijdragen		1,176,023	0	0	0	0.00%
	44210		Onderstand uitkeringen		6,633,163	7,500,000	6,800,000	-700,000	-9.33%
	44212		Begrafeniskosten onvermogenen		53,550	75,000	75,000	0	0.00%
	44213		Noodvoorzieningen aan behoeften		900	100,000	100,000	0	0.00%
	44301		Subsidie aan instellingen		0	1,126,800	1,516,800	390,000	34.61%
	47002		PP kaarthouders		24,590,000	17,000,000	17,000,000	0	0.00%
	47004		Overheidsbijdrage SZV		6,500,000	6,500,000	6,500,000	0	0.00%
			Totaal materiële kosten		78,286,532	78,893,457	73,924,063	-4,969,394	-6.30%
			Totaal		91,230,354	92,530,958	88,461,918	(4,069,040)	-4.40%

GEWONE DIENST UITGAVEN									
Kosten- plaats	Grootboek rekeningen	Project Code	Omschrijving	Project Code omschrijving	Vermoedelijk Werkelijke uitgaven 2021	Begroting wijziging 2022	Begrote uitgaven 2023	Verschil bedrag	Verschil %
			Hoofdstuk 8, Ministerie van Toerisme, Economische Zaken, Vervoer en Telecommunicatie						
80			Minister						
	41001		Bezoldiging		223,081	244,402	244,402	0	0.00%
	41005		Vakantie Toelage		13,124	0	15,904	15,904	100%
	41019		Diverse vergoedingen en toelagen		0	-29,595	20,664	50,259	-169.82%
	41050		Pensioenbijdrage A.P.S.		518	0	0	0	0.00%
	41060		Compensatietoelage A.O.V./A.W.W.		15,028	8,782	8,782	0	0.00%
	41070		Werkgeversbijdrage AVBZ		1,264	1,215	1,319	103	8.50%
	41071		Werkgeversbijdrage FZOG		1,694	1,760	1,760	0	0.00%
	41073		Ziekteverzekering Kosten Personeel		0	-3,055	-3,055	0	0.00%
			Salarissen & Sociale Lasten		254,709	223,509	289,776	66,267	29.65%
	41039		Retroactieve uitkering		3,761	0	0	0	0.00%
			Overige loonkosten		3,761	0	0	0	0.00%
			Totaal personeelskosten		258,470	223,509	289,776	66,267	29.65%
	41204		Reis- en verblijfskosten		24,329	25,000	50,000	25,000	100.00%
	43000		Personeel van derden		71,074	69,100	69,100	0	0.00%
	43103		Benzine, olie en smeermiddelen		3,933	5,400	5,400	0	0.00%
	43474		Representatiekosten		16,591	20,900	20,900	0	0.00%
	43499		Overige goederen en diensten		36	150,000	25,000	-125,000	-83.33%
			Totaal materiële kosten		115,963	270,400	170,400	-100,000	-36.98%
			Totaal Minister		374,433	493,909	460,176	-33,733	-6.83%
8010			Kabinet						
	41001		Bezoldiging		372,006	522,048	537,287	15,239	2.92%
	41005		Vakantie Toelage		39,822	0	47,725	47,725	100%
	41019		Diverse vergoedingen en toelagen		92,783	71,631	249,689	178,058	248.58%
	41020		Standplaatstoelage		8,736	0	0	0	0.00%
	41021		Kindertoelage		3,295	1,320	2,700	1,380	104.55%
	41050		Pensioenbijdrage A.P.S.		47,497	29,540	45,960	16,420	55.58%
	41060		Compensatietoelage A.O.V./A.W.W.		44,214	38,845	44,157	5,312	13.67%
	41070		Werkgeversbijdrage AVBZ		3,897	2,863	3,804	941	32.88%
	41071		Werkgeversbijdrage FZOG		2,622	3,759	3,868	110	2.92%
	41073		Ziekteverzekering Kosten Personeel		0	-6,526	-6,716	-190	2.92%
			Salarissen & Sociale Lasten		614,872	663,480	928,473	264,993	39.94%
	41003		Overwerk		2,347	0	0	0	0.00%
	41039		Retroactieve uitkering		251,422	2,500	2,500	0	0.00%
	41299		Overige personeelskosten		0	37,653	37,653	0	0.00%
			Overige loonkosten		253,769	40,153	40,153	0	0.0%
			Totaal personeelskosten		868,641	703,633	968,626	264,993	37.66%
	41204		Reis- en verblijfskosten		18,167	20,000	50,000	30,000	150.00%
	43000		Personeel van derden		135,559	275,179	71,204	-203,975	-74.12%
	43411		Dienst- en werkkleding en uitrusting		0	9,529	9,529	0	0.00%
	43474		Representatiekosten		4,812	4,500	4,500	0	0.00%
	43476		Rechts- en ander deskundig advies		95,142	145,250	115,250	-30,000	-20.65%
	43499		Overige goederen en diensten		399	5,000	5,000	0	0.00%
			Totaal materiële kosten		254,079	459,458	255,483	-203,975	-44.39%
			Totaal Kabinet		1,122,720	1,163,091	1,224,109	61,018	5.25%
8021			Stafbureau						
	41001		Bezoldiging		404,888	647,318	619,522	-27,797	-4.29%
	41005		Vakantie Toelage		22,458	668,397	37,287	-631,111	-94.42%
	41019		Diverse vergoedingen en toelagen		0	15,400	0	-15,400	-100.00%
	41021		Kindertoelage		2,320	1,920	1,920	0	0.00%
	41050		Pensioenbijdrage A.P.S.		48,621	74,935	72,156	-2,780	-3.71%
	41060		Compensatietoelage A.O.V./A.W.W.		24,889	40,968	39,050	-1,918	-4.68%
	41070		Werkgeversbijdrage AVBZ		1,973	3,075	2,870	-205	-6.66%
	41071		Werkgeversbijdrage FZOG		2,915	4,661	4,461	-200	-4.29%
	41073		Ziekteverzekering Kosten Personeel		0	-8,091	-7,744	347	-4.29%
			Salarissen & Sociale Lasten		508,064	1,448,583	769,520	-679,063	-46.88%
	41026		Gratificaties, extra periodiek etc		6,809	0	15,995	15,995	100%
	41039		Retroactieve uitkering		8,659	2,500	2,500	0	0.00%

GEWONE DIENST UITGAVEN									
Kosten- plaats	Grootboek rekeningen	Project Code	Omschrijving	Project Code omschrijving	Vermoedelijk Werkelijke uitgaven 2021	Begroting wijziging 2022	Begrote uitgaven 2023	Verschil bedrag	Verschil %
			Hoofdstuk 8, Ministerie van Toerisme, Economische Zaken, Vervoer en Telecommunicatie						
			Overige loonkosten		15,468	2,500	18,495	15,995	639.80%
			Totaal personeelskosten		523,532	1,451,083	788,015	-663,068	-45.69%
	41204		Reis- en verblijfskosten		0	20,143	10,143	-10,000	-50%
	43000		Personeel van Derden		49,500	12,000	12,000	0	0.00%
	43103		Benzine, olie en smeermiddelen		3,061	3,600	3,600	0	0.00%
	43403		Boeken en abonnementen		0	92,324	4,324	-88,000	-95.32%
	43474		Representatiekosten		0	6,000	6,000	0	0.00%
	43476		Rechts- en ander deskundig advies		120,700	52,000	20,000	-32,000	-61.54%
	43480		Cursussen en opleidingen		0	50,000	70,000	20,000	40.00%
	43499		Overige goederen en diensten		46,988	30,000	20,000	-10,000	-33.33%
			Totaal materiële kosten		220,249	266,067	146,067	-120,000	-45.10%
			Totaal Stafbureau		743,781	1,717,150	934,082	-783,068	-45.60%
			<i>Afdelingen:</i>						
8110			Afdeling Economie, Vervoer en Telecommunicatie						
	41001		Bezoldiging		783,632	1,047,858	1,146,510	98,653	9.41%
	41005		Vakantie Toelage		45,938	0	68,870	68,870	100%
	41019		Diverse vergoedingen en toelagen		38,686	0	0	0	0.00%
	41021		Kindertoelage		3,860	1,320	1,320	0	0.00%
	41050		Pensioenbijdrage A.P.S.		77,018	123,209	134,633	11,424	9.27%
	41060		Compensatietoelage A.O.V./A.W.W.		51,092	72,099	78,931	6,832	9.48%
	41070		Werkgeversbijdrage AVBZ		3,953	4,846	5,302	455	9.40%
	41071		Werkgeversbijdrage FZOG		5,642	7,545	8,255	710	9.41%
	41073		Ziekteverzekering Kosten Personeel		0	-13,098	-14,331	-1,233	9.41%
			Salarissen & Sociale Lasten		1,009,821	1,243,778	1,429,489	185,711	14.93%
	41026		Gratificaties, extra periodiek etc		0	1,000	1,000	0	0.00%
	41039		Retroactieve uitkering		0	2,500	2,500	0	0.00%
			Overige loonkosten		0	3,500	3,500	0	0.00%
			Totaal personeelskosten		1,009,821	1,247,278	1,432,989	185,711	14.89%
	41204		Reis- en verblijfskosten		0	594	0	-594	-100.00%
	43000		Personeel van Derden		86,000	50,000	50,000	0	0.00%
	43103		Benzine, olie en smeermiddelen		0	2,000	2,000	0	0.00%
	43403		Boeken en Abonnementen		10,410	64,000	64,000	0	0.00%
	43474		Representatiekosten		8,000	18,900	18,900	0	0.00%
	43476		Rechts- en ander deskundig advies		14,950	40,000	40,000	0	0.00%
			Projecten en activiteiten						
	43489	80034	Projecten en activiteiten	Diversification Study / National Economic Development Plan / Public Transportation Assesment	0	200,000	100,000	-100,000	-50.00%
	43489	00014	Projecten en activiteiten	Landspakket Sint Maarten	0	450,000	0	0	0.00%
	43493		Contributie en Lidmaatschap		0	0	0	0	0.00%
	43499		Overige goederen en diensten		12,671	4,500	4,500	0	0.00%
	44201	80032	Subsidies	Investeringspromotie	765	0	0	0	0.00%
	44201	80044	Subsidies	SME Development	49,500	0	0	0	0.00%
			Totaal materiële kosten		182,296	829,994	279,400	-550,594	-66.34%
			Totaal Afdeling Economie, Vervoer en Telecommunicatie		1,192,117	2,077,272	1,712,389	-364,883	-17.57%
8110			Afdeling Economie, Vervoer en Telecommunicatie tijdelijke personeel						
	43002		Bezoldiging		0	52,283	0	-52,283	-100.00%
	43060		Compensatietoelage A.O.V./A.W.W.		0	3,871	0	-3,871	-100.00%
	43070		Werkgeversbijdrage AVBZ		0	258	0	-258	-100.00%
	43071		Werkgeversbijdrage FZOG		0	376	0	-376	-100.00%
			Totaal personeelskosten		0	56,788	0	-56,788	-100.00%
			Totaal Afdelingen		1,192,117	2,134,061	1,712,389	-421,672	-19.76%

GEWONE DIENST UITGAVEN									
Kosten- plaats	Grootboek rekeningen	Project Code	Omschrijving	Project Code omschrijving	Vermoedelijk Werkelijke uitgaven 2021	Begroting wijziging 2022	Begrote uitgaven 2023	Verschil bedrag	Verschil %
			Hoofdstuk 8, Ministerie van Toerisme, Economische Zaken, Vervoer en Telecommunicatie						
			<i>Uitvoerende Organisaties:</i>						
8210			Meteorologie						
	41001		Bezoldiging		872,052	1,072,973	1,065,555	-7,419	-0.69%
	41005		Vakantie Toelage		49,144	0	70,293	70,293	100%
	41019		Diverse vergoedingen en toelagen		19,548	25,020	23,070	-1,950	-7.79%
	41021		Kindertoelage		1,320	4,440	4,020	-420	-9.46%
	41050		Pensioenbijdrage A.P.S.		109,312	133,727	132,631	-1,096	-0.82%
	41060		Compensatietoelage A.O.V./A.W.W.		67,043	76,104	81,324	5,220	6.86%
	41070		Werkgeversbijdrage AVBZ		4,518	5,111	5,459	348	6.81%
	41071		Werkgeversbijdrage FZOG		6,279	7,725	7,672	-53	-0.69%
	41073		Ziekteverzekering Kosten Personeel		0	-13,412	-13,319	93	-0.69%
			Salarissen & Sociale Lasten		1,129,215	1,311,689	1,376,704	65,015	4.96%
	41003		Overwerk		55,738	50,000	78,906	28,906	57.81%
	41026		Gratificaties, extra periodiek etc		0	2,500	2,500	0	0.00%
	41039		Retroactieve uitkering		0	2,500	2,500	0	0.00%
			Overige loonkosten		55,738	55,000	83,906	28,906	52.56%
			Totaal personeelskosten		1,184,953	1,366,689	1,460,610	93,921	6.87%
	41204		Reis- en verblijfskosten		0	36,000	36,000	0	0.00%
	43000		Personeel van Derden		12,460	70,000	70,000	0	0.00%
	43103		Benzine, olie en smeermiddelen		0	2,500	2,500	0	0.00%
	43419		Diverse specifieke gebruiksgoederen		2,188	50,000	50,000	0	0.00%
	43474		Representatiekosten		0	1,200	1,200	0	0.00%
	43480		Cursussen en opleidingen		7,215	76,500	56,500	-20,000	-26.14%
	43493		Contributie en Lidmaatschap		16,109	45,000	45,000	0	0.00%
	43499		Overige goederen en diensten		2,126	10,000	10,000	0	0.00%
			Totaal materiële kosten		40,098	291,200	271,200	-20,000	-6.87%
			Totaal Meteorologie		1,225,050	1,657,889	1,731,810	73,921	4.46%
8220			Dienst Economische Vergunningen						
	41001		Bezoldiging		852,412	891,813	846,246	-45,567	-5.11%
	41005		Vakantie Toelage		46,872	0	51,077	51,077	100%
	41021		Kindertoelage		3,880	5,040	5,040	0	0.00%
	41050		Pensioenbijdrage A.P.S.		108,478	111,289	105,598	-5,690	-5.11%
	41060		Compensatietoelage A.O.V./A.W.W.		58,250	61,701	58,540	-3,161	-5.12%
	41070		Werkgeversbijdrage AVBZ		4,082	4,151	3,940	-211	-5.08%
	41071		Werkgeversbijdrage FZOG		6,142	6,421	6,093	-328	-5.11%
	41073		Ziekteverzekering Kosten Personeel		0	-11,148	-10,578	570	-5.11%
			Salarissen & Sociale Lasten		1,080,116	1,069,267	1,065,957	-3,311	-0.31%
	41026		Gratificaties, extra periodiek etc		0	2,500	2,500	0	0.00%
	41039		Retroactieve uitkering		3,170	2,500	2,500	0	0.00%
			Overige loonkosten		3,170	5,000	5,000	0	0.00%
			Totaal personeelskosten		1,083,286	1,074,267	1,070,957	-3,311	-0.31%
	41204		Reis- en verblijfskosten		900	0	0	0	0.00%
	43000		Personeel van Derden		8,084	60,000	70,000	10,000	16.67%
	43474		Representatiekosten		1,997	4,500	3,000	-1,500	-33.33%
	43476		Rechts- en ander deskundig advies		14,217	44,000	20,000	-24,000	-54.55%
	43499		Overige goederen en diensten		3,514	7,000	20,000	13,000	185.71%
			Totaal materiële kosten		28,712	115,500	113,000	-2,500	-2.16%
			Totaal Dienst Economische Vergunningen		1,111,997	1,189,767	1,183,957	-5,811	-0.49%
8230			Inspectiedienst Economische Zaken						
	41001		Bezoldiging		4,132,296	4,345,551	4,261,401	-84,150	-1.94%
	41005		Vakantie Toelage		236,913	0	265,197	265,197	100%
	41019		Diverse vergoedingen en toelagen		80,349	89,706	87,816	-1,890	-2.11%
	41021		Kindertoelage		50,768	72,000	70,740	-1,260	-1.75%
	41050		Pensioenbijdrage A.P.S.		550,949	575,703	563,886	-11,816	-2.05%

GEWONE DIENST UITGAVEN									
Kosten- plaats	Grootboek rekeningen	Project Code	Omschrijving	Project Code omschrijving	Vermoedelijk Werkelijke uitgaven 2021	Begroting wijziging 2022	Begrote uitgaven 2023	Verschil bedrag	Verschil %
			Hoofdstuk 8, Ministerie van Toerisme, Economische Zaken, Vervoer en Telecommunicatie						
	41060		Compensatietoelage A.O.V./A.W.W.		281,007	314,291	308,182	-6,109	-1.94%
	41070		Werkgeversbijdrage AVBZ		20,098	20,953	20,545	-407	-1.94%
	41071		Werkgeversbijdrage FZOG		29,615	31,288	30,682	-606	-1.94%
	41073		Ziekteverzekering Kosten Personeel		0	-54,319	-53,268	1,052	-1.94%
			Salarissen & Sociale Lasten		5,381,995	5,395,172	5,555,183	160,011	2.97%
	41003		Overwerk		1,518	20,000	20,000	0	0.00%
	41026		Gratificaties, extra periodiek etc		4,774	15,000	15,000	0	0.00%
	41039		Retroactieve uitkering		37,560	2,500	2,500	0	0.00%
			Overige loonkosten		43,853	37,500	37,500	0	0.00%
			Totaal personeelskosten		5,425,848	5,432,672	5,592,683	160,011	2.95%
	41204		Reis- en verblijfskosten		-	2,034	12,034	10,000	491.53%
	43000		Personeel van Derden		989	44,000	29,000	-15,000	-34.09%
	43000	80050	Personeel van Derden	Lottery Oversight	-	0	207,120	207,120	100%
	43103		Benzine, olie en smeermiddelen		20,149	35,000	35,000	0	0.00%
	43403		Boeken en Abonnementen		6,874	16,440	21,440	5,000	30.41%
	43411		Dienst- en werkkleding en uitrusting		0	20,000	0	-20,000	-100.00%
	43439		Overig Onderhoud		0	3,000	3,000	0	0.00%
	43474		Representatiekosten		475	1,000	1,000	0	0.00%
	43476		Rechts- en ander deskundig advies		0	35,000	20,000	-15,000	-42.86%
	43480		Cursussen en opleidingen		864	12,500	12,500	0	0.00%
	43499		Overige goederen en diensten		27,715	15,000	15,000	0	0.00%
			Totaal materiële kosten		57,066	183,974	356,094	172,120	93.56%
			Totaal Inspectiedienst Economie en Arbeid		5,482,914	5,616,646	5,948,777	332,131	5.91%
8230			Inspectiedienst Economische Zaken Tijdelijk Personeel						
	43002		Bezoldiging		0	0	68,703	68,703	100%
	43039		Retroactieve uitkering tijd. pers.		0	0	0	0	0.00%
	43060		Compensatietoelage A.O.V./A.W.W.		0	0	4,975	4,975	100%
	43070		Werkgeversbijdrage AVBZ		0	0	332	332	100%
	43071		Werkgeversbijdrage FZOG		0	0	495	495	100%
			Totaal personeelskosten		0	0	74,504	74,504	100%
8240			Toeristenbureau						
	41001		Bezoldiging		982,281	1,226,807	1,236,549	9,741	0.79%
	41005		Vakantie Toelage		56,396	0	74,978	74,978	100%
	41019		Diverse vergoedingen en toelagen		5,220	4,320	4,320	0	0.00%
	41021		Kindertoelage		4,775	8,220	8,770	550	6.69%
	41050		Pensioenbijdrage A.P.S.		129,714	154,992	156,533	1,541	0.99%
	41060		Compensatietoelage A.O.V./A.W.W.		72,815	85,660	86,382	722	0.84%
	41070		Werkgeversbijdrage AVBZ		4,899	5,741	5,789	48	0.84%
	41071		Werkgeversbijdrage FZOG		7,072	8,833	8,903	70	0.79%
	41073		Ziekteverzekering Kosten Personeel		0	-15,335	-15,457	-122	0.79%
			Salarissen & Sociale Lasten		1,263,172	1,479,238	1,566,767	87,530	5.92%
	41003		Overwerk		1,232	9,000	9,000	0	0.00%
	41026		Gratificaties, extra periodiek etc		4,774	18,240	18,240	0	0.00%
	41039		Retroactieve uitkering		23,411	2,500	2,500	0	0.00%
			Overige loonkosten		29,417	29,740	29,740	0	0.00%
			Totaal personeelskosten		1,292,589	1,508,978	1,596,507	87,530	5.80%
	41204		Reis- en verblijfskosten		0	0	100,000	100,000	100%
	43000		Personeel van derden		98,406	25,000	25,000	0	0.00%
	43103		Benzine, olie en smeermiddelen		1,503	5,400	5,400	0	0.00%
	43403		Boeken en Abonnementen		450	0	0	0	0.00%
	43411		Dienst- en werkkleding en uitrusting		0	1,080	1,080	0	0.00%
	43493		Contributie en Lidmaatschap		0	0	36,000	36,000	100%
	43499		Overige goederen en diensten		109,872	0	0	0	0.00%
			Projecten en activiteiten						
	43489	80016	Projecten en activiteiten	Public holidays	0	18,000	18,000	0	0.00%
	43489	80014	Projecten en activiteiten	SMART	0	0	0	0	0.00%
	43489	80035	Projecten en activiteiten	Cruise Conversion	0	50,000	90,000	40,000	80.00%

GEWONE DIENST UITGAVEN									
Kosten- plaats	Grootboek- rekeningen	Project Code	Omschrijving	Project Code omschrijving	Vermoedelijk Werkelijke uitgaven 2021	Begroting wijziging 2022	Begrote uitgaven 2023	Verschil bedrag	Verschil %
			Hoofdstuk 8, Ministerie van Toerisme, Economische Zaken, Vervoer en Telecommunicatie						
	43499		Overige goederen en diensten		0	2,700	2,700	0	0.00%
	43512	70041	Calamiteitenbestrijding	Covid-19	27,348	0	0	0	0.00%
	43516		Marketing en Promotie		5,827	0	0	0	0.00%
	43516	80001	Marketing en Promotie	Amerikaans toerisme	345,662	700,000	1,000,000	300,000	42.86%
	43516	80002	Marketing en Promotie	Canadees toerisme	41,858	500,000	500,000	0	0.00%
	43516	80003	Marketing en Promotie	Europees toerisme	363,302	500,000	500,000	0	0.00%
	43516	80004	Marketing en Promotie	Latijns Amerikaans toerisme	0	250,000	200,000	-50,000	-20.00%
	43516	80005	Marketing en Promotie	Caribisch toerisme	39,388	250,000	200,000	-50,000	-20.00%
	43516	80024	Marketing en Promotie	Product development	381,332	520,000	319,000	-201,000	-38.65%
	43516	80038	Marketing en Promotie	Film tourism	0	300,000	150,000	-150,000	-50.00%
	43516	80031	Marketing en Promotie	Online Travel Agents (OTA)	0	400,000	400,000	0	0.00%
	43516	80030	Marketing en Promotie	Co-Op Airline Campaigns	4,932	400,000	400,000	0	0.00%
	43516	80040	Marketing en Promotie	Festivals	0	500,000	360,000	-140,000	-28.00%
	43505	80039	Statistiek Onderzoek Algemeen	On-Line Ed Market Research	0	200,000	48,614	-151,386	-75.69%
			Totaal materiële kosten		1,419,879	4,622,180	4,355,794	-266,386	-5.76%
			Totaal Toeristenbureau		2,712,468	6,131,158	5,952,301	-178,856	-2.92%
8240			Toeristenbureau tijdelijke						
	43002		Bezoldiging		0	0	38,841	38,841	100%
	43039		Retroactieve uitkering tijd. pers.		0	0	0	0	0.00%
	43060		Compensatietoelage A.O.V./A.W.W.		0	0	2,854	2,854	100%
	43070		Werkgeversbijdrage AVBZ		0	0	190	190	100%
	43071		Werkgeversbijdrage FZOG		0	0	280	280	100%
			Totaal personeelskosten		0	0	42,166	42,166	100%
8250			Statistiekbureau						
	41001		Bezoldiging		668,436	807,812	751,163	-56,649	-7.01%
	41005		Vakantie Toelage		45,259	0	45,632	45,632	100%
	41019		Diverse vergoedingen en toelagen		0	8,342	6,256	-2,085	-25.00%
	41021		Kindertoelage		3,120	3,120	3,120	0	0.00%
	41050		Pensioenbijdrage A.P.S.		82,538	97,787	91,272	-6,515	-6.66%
	41060		Compensatietoelage A.O.V./A.W.W.		49,077	56,447	52,369	-4,079	-7.23%
	41070		Werkgeversbijdrage AVBZ		3,251	3,791	3,519	-272	-7.17%
	41071		Werkgeversbijdrage FZOG		4,841	5,816	5,408	-408	-7.01%
	41073		Ziekteverzekering Kosten Personeel		0	-10,098	-9,390	708	-7.01%
			Salarissen & Sociale Lasten		856,522	973,018	949,350	-23,668	-2.43%
	41026		Gratificaties, extra periodiek etc		0	2,500	2,500	0	0.00%
	41039		Retroactieve uitkering		0	2,500	2,500	0	0.00%
			Overige loonkosten		0	5,000	5,000	0	0.00%
			Totaal personeelskosten		856,522	978,018	954,350	-23,668	-2.42%
	41204		Reis- en verblijfskosten		0	173	50,000	49,827	28835%
	43000		Personeel van Derden		39,500	80,000	154,137	74,137	92.67%
	43103		Benzine, olie en smeermiddelen		587	0	0	0	0.00%
	43403		Boeken en abonnementen		450	1,500	1,500	0	0.00%
	43419		Diverse specifieke gebruiksgoederen		0	15,000	15,000	0	0.00%
	43474		Representatiekosten		0	2,000	10,000	8,000	400.00%
	43480		Cursussen en opleidingen		0	3,750	3,750	0	0.00%
	43499		Overige goederen en diensten		13,447	15,000	15,000	0	0.00%
	43505		Statistiek Onderzoek Algemeen		71,510	150,000	277,571	127,571	85.05%
	43506		Statistiek Onderzoek Specifiek		39,835	1,200,000	200,000	-1,000,000	-83.33%
			Totaal materiële kosten		165,329	1,467,423	726,958	-740,465	-50.46%
			Totaal Statistiekbureau		1,021,851	2,445,441	1,681,308	-764,132	-31.25%
8260			Dienst Lucht- en Scheepvaart						
	41001		Bezoldiging		1,150,932	1,341,319	1,436,545	95,226	7.10%
	41005		Vakantie Toelage		64,232	0	86,614	86,614	100%
	41019		Diverse vergoedingen en toelagen		8,580	0	0	0	0.00%
	41021		Kindertoelage		8,280	7,020	7,020	0	0.00%
	41050		Pensioenbijdrage A.P.S.		137,200	159,641	170,864	11,223	7.03%
	41060		Compensatietoelage A.O.V./A.W.W.		82,290	93,204	99,801	6,598	7.08%
	41070		Werkgeversbijdrage AVBZ		5,515	6,232	6,672	440	7.06%
	41071		Werkgeversbijdrage FZOG		8,287		10,343	10,343	100%

GEWONE DIENST UITGAVEN									
Kosten- plaats	Grootboek rekeningen	Project Code	Omschrijving	Project Code omschrijving	Vermoedelijk Werkelijke uitgaven 2021	Begroting wijziging 2022	Begrote uitgaven 2023	Verschil bedrag	Verschil %
			Hoofdstuk 8, Ministerie van Toerisme, Economische Zaken, Vervoer en Telecommunicatie						
	41073		Ziekteverzekering Kosten Personeel		0	-16,766	-17,957	-1,190	7.10%
			Salarissen & Sociale Lasten		1,465,316	1,600,307	1,799,902	199,595	12.47%
	41039		Retroactieve uitkering		0	2,500	2,500	0	0.00%
			Overige loonkosten		0	2,500	2,500	0	0.00%
			Totaal personeelskosten		1,465,316	1,602,807	1,802,402	199,595	12.45%
	41204		Reis- en verblijfskosten		0	93,360	93,360	0	0.00%
	43000		Personeel van Derden		0	46,000	146,000	100,000	217.39%
	43103		Benzine, olie en smeermiddelen		4,165	0	0	0	0.00%
	43493		Contributie en Lidmaatschap		32,040	96,200	97,500	1,300	1.35%
	43474		Representatiekosten		1,350	20,000	3,000	-17,000	-85.00%
	43480		Cursussen en opleidingen		0	100,000	10,000	-90,000	-90.00%
	43499		Overige goederen en diensten		457	200,000	0	-200,000	-100.00%
			Totaal materiële kosten		38,012	555,560	349,860	-205,700	-37.03%
			Totaal Dienst Lucht-en Scheepvaart		1,503,328	2,158,367	2,152,262	-6,105	-0.28%
			Totaal Uitvoerende Organisaties		13,057,608	19,199,268	18,767,085	-432,183	-2.25%
8270			Semi-private en NGO Organisaties:						
	44201		Subsidies en bijdragen		94,828	0	0	0	0.00%
	44301		Subsidies aan instellingen		0	1,765,000	1,594,500	-170,500	-9.66%
			Economie, Vervoer en Telecommunicatie						
		80032	Subsidies aan instellingen	Investment Promotion	0	100,000	100,000	0	0.00%
		80044	Subsidies aan instellingen	SME Development	0	140,000	140,000	0	0.00%
		80045	Subsidies aan instellingen	Revitalization of Philipsburg	22,500	100,000	50,000	-50,000	-50.00%
		80008	Subsidies aan instellingen	Agriculture	0	225,000	175,000	-50,000	-22.22%
		80037	Subsidies aan instellingen	Toezietsraad Kansspelen / Gaming Control Board	0	225,000	175,000	-50,000	-22.22%
			Totaal Economie, Vervoer en Telecommunicatie subsidies		22,500	790,000	640,000	-150,000	-18.99%
			Toeristen Bureau						
		80010	Subsidies aan instellingen	Carnival	0	0	350,000	350,000	100%
		80013	Subsidies aan instellingen	Small Island Socca Cruise	0	350,000	0	-350,000	-100.00%
		80014	Subsidies aan instellingen	SMART	0	120,000	120,000	0	0.00%
		80028	Subsidies aan instellingen	Heineken Regatta	0	350,000	350,000	0	0.00%
				Music / Film / Culinary					
		80026	Subsidies aan instellingen	Festivals	72,328	75,000	62,500	-12,500	-16.67%
		80023	Subsidies aan instellingen	Book Fair	0	40,000	0	-40,000	-100.00%
		**	Subsidies aan instellingen	Small Hotel Association	0	40,000	0	-40,000	-100.00%
		80041	Subsidies aan instellingen	Sports Tourism	0	0	72,000	72,000	100%
			Totaal Toeristen Bureau subsidies		72,328	975,000	954,500	-20,500	-2.10%
			Totaal Semi-private en NGO Organisatie		94,828	1,765,000	1,594,500	-170,500	-9.66%
			Totaal gewone dienst		16,585,487	26,472,478	24,692,341	-1,780,138	-6.72%
			TOTALEN PER ECONOMISCHE CATEGORIEËN		16,585,487	26,472,478	24,692,341	-1,780,138	-6.72%
	41001		Bezoldiging		10,442,016	12,147,903	12,145,179	-2,724	-0.02%
	41005		Vakantie Toelage		620,158	668,397	763,577	95,180	14.24%
	41019		Diverse vergoedingen en toelagen		245,166	184,824	391,815	206,992	111.99%
	41020		Standplaatstoelage		8,736	0	0	0	0.00%
	41021		Kindertoelage		81,618	104,400	104,650	250	0.24%
	41050		Pensioenbijdrage A.P.S.		1,291,845	1,460,822	1,473,532	12,710	0.87%
	41060		Compensatietoelage A.O.V./A.W.W.		745,705	848,100	857,517	9,417	1.11%
	41070		Werkgeversbijdrage AVBZ		53,450	57,979	59,220	1,241	2.14%
	41071		Werkgeversbijdrage FZOG		75,108	87,465	87,445	-20	-0.02%
	41073		Ziekteverzekering Kosten Personeel		0	-151,849	-151,815	34	-0.02%
			Salarissen & Sociale Lasten		13,563,801	15,408,040	15,731,121	323,081	2.10%

GEWONE DIENST UITGAVEN									
Kosten- plaats	Grootboek rekeningen	Project Code	Omschrijving	Project Code omschrijving	Vermoedelijk Werkelijke uitgaven 2021	Begroting wijziging 2022	Begrote uitgaven 2023	Verschil bedrag	Verschil %
			Hoofdstuk 8, Ministerie van Toerisme, Economische Zaken, Vervoer en Telecommunicatie						
	41003		Overwerk		60,835	79,000	107,906	28,906	36.59%
	41026		Gratificaties, extra periodiek etc		16,357	41,740	57,735	15,995	38.32%
	41039		Retroactieve uitkering		327,983	22,500	22,500	0	0.00%
	41299		Overige personeelskosten		0	37,653	37,653	0	0.00%
			Overige loonkosten		405,175	180,893	225,794	44,901	24.82%
			Totaal personeelskosten		13,968,976	15,588,933	15,956,915	367,982	2.36%
	43002		Bezoldiging		0	52,283	107,544	55,262	105.70%
	43060		Compensatietoelage A.O.V./A.W.W.		0	3,871	7,829	3,958	102.25%
	43070		Werkgeversbijdrage AVBZ		0	258	522	264	102.25%
	43071		Werkgeversbijdrage FZOG		0	376	774	398	105.70%
			Totaal Tijdelijke personeelskosten		0	56,788	116,670	59,881	105.45%
	41204		Reis- en verblijfskosten		43,396	197,305	401,537	204,232	103.51%
	43000		Personeel van Derden		501,572	731,279	903,561	172,282	23.56%
	43103		Benzine, olie en smeermiddelen		33,398	53,900	53,900	0	0.00%
	43403		Boeken en Abonnementen		18,184	174,264	91,264	-83,000	-47.63%
	43411		Dienst- en werkkleding en uitrusting		0	30,609	10,609	-20,000	-65.34%
	43419		Diverse specifieke gebruiksgoederen		2,188	65,000	65,000	0	0.00%
	43439		Overige Onderhoud		0	3,000	3,000	0	0.00%
	43474		Representatiekosten		33,225	79,000	68,500	-10,500	-13.29%
	43476		Rechts- en ander deskundig advies		245,009	316,250	215,250	-101,000	-31.94%
	43480		Cursussen en opleidingen		8,079	242,750	152,750	-90,000	-37.08%
	43489		Projecten en activiteiten		0	718,000	208,000	-510,000	-71.03%
	43493		Contributie en Lidmaatschap		48,149	141,200	178,500	37,300	26.42%
	43499		Overige goederen en diensten		217,225	439,200	117,200	-322,000	-73.32%
	43505		Stastistiek Onderzoek Algemeen		71,510	350,000	326,185	-23,815	-6.80%
	43512		Calamiteitenbestrijding		27,348	0	0	0	0.00%
	43506		Stastistiek Onderzoek Specifiek		39,835	1,200,000	200,000	-1,000,000	-83.33%
	43516		Marketing en Promotie		1,182,300	4,320,000	4,029,000	-291,000	-6.74%
	44201		Subsidies en bijdragen		145,094	0	0	0	0.00%
	44301		Subsidies aan instellingen		0	1,765,000	1,594,500	-170,500	-9.66%
			Totaal materiële kosten		2,616,511	10,826,756	8,618,756	-2,208,001	-20.39%
			Totaal		16,585,487	26,472,478	24,692,341	-1,780,138	-6.72%

GEWONE DIENST UITGAVEN									
Kosten- plaats	Grootboek rekeningen	Project Code	Omschrijving	Project Code Omschrijving	Vermoedelijk werkelijke uitgave 2021	Begrotings wijziging 2022	Begrote uitgaven 2023	Verschil bedrag	Verschil %
			Hoofdstuk 9, Ministerie van Volkshuisvesting, Ruimtelijke Ordening en Milieu						
90			Minister						
	41001		Bezoldiging		231,267	244,402	244,402	0	0.00%
	41005		Vakantie Toelage		13,513	0	15,980	15,980	100%
	41019		Diverse vergoedingen en toelagen		0	-29,835	20,664	50,499	-169.26%
	41021		Kindertoelage		1,260	1,260	1,260	0	0.00%
	41060		Compensatietoelage A.O.V./A.W.W.		8,782	8,782	8,782	0	0.00%
	41070		Werkgeversbijdrage AVBZ		1,240	1,222	1,325	103	8.46%
	41071		Werkgeversbijdrage FZOG		1,760	1,760	1,760	0	0.00%
	41073		Ziekteverzekering Kosten Personeel		0	-3,055	-3,055	0	0.00%
			Salarissen & Sociale Lasten		257,822	224,536	291,117	66,582	29.65%
			Totaal personeelskosten		257,822	224,536	291,117	66,582	29.65%
	41204		Reis- en verblijfskosten		2,116	0	0	0	0.00%
	43000		Personeel van Derden		25,704	135,480	25,000	-110,480	-81.55%
	43103		Benzine, Olie en Smeermiddelen		2,748	4,000	2,700	-1,300	-32.50%
	43401		Kantoorbenodigheden		960	0	0	0	0.00%
	43425		Onderhoud vervoermiddelen		262	0	0	0	0.00%
	43474		Representatiekosten		3,390	9,400	3,300	-6,100	-64.89%
	43499		Overige goederen en diensten		779	4,700	800	-3,900	-82.98%
			Totaal materiële kosten		35,959	153,580	31,800	-121,780	-79.29%
			Totaal Minister		293,781	378,116	322,917	-55,198	-14.60%
9010			Kabinet						
	41001		Bezoldiging		197,248	486,183	481,554	-4,629	-0.95%
	41005		Vakantie Toelage		76,442	0	38,959	38,959	100%
	41019		Diverse vergoedingen en toelagen		77,883	183,366	163,319	-20,047	-10.93%
	41021		Kindertoelage		2,205	660	4,440	3,780	572.73%
	41050		Pensioenbijdrage A.P.S.		50,190	57,121	56,658	-463	-0.81%
	41060		Compensatietoelage A.O.V./A.W.W.		28,697	38,232	39,080	848	2.22%
	41070		Werkgeversbijdrage AVBZ		2,887	3,166	3,063	-103	-3.24%
	41071		Werkgeversbijdrage FZOG		3,041	3,501	3,467	-33	-0.95%
	41073		Ziekteverzekering Kosten Personeel		0	-6,077	-6,019	58	-0.95%
			Salarissen & Sociale Lasten		438,593	766,151	784,521	18,370	2.40%
	41039		Retroactieve uitkering		281,854	0	119,521	119,521	100%
	41299		Overige personeelskosten		0	40,080	0	-40,080	-100.00%
			Overige loonkosten		281,854	40,080	119,521	79,441	198.21%
			Totaal personeelskosten		720,447	806,231	904,042	97,811	12.13%
	41204		Reis- en verblijfskosten		5,149	847	847	0	0.00%
	43000		Personeel van Derden		38,400	0	0	0	0.00%
	43103		Benzine, Olie en Smeermiddelen		0	1,000	0	-1,000	-100.00%
	43474		Representatiekosten		121	5,000	120	-4,880	-97.60%
	43476		Rechts- en ander deskundig advies		161,191	207,627	161,000	-46,627	-22.46%
	43480		Cursussen en opleidingen		0	508	0	-508	-100.00%
	43499		Overige goederen en diensten		83	421	80	-341	-81.00%
			Totaal materiële kosten		204,943	215,403	162,047	-53,356	-24.77%
			Totaal Kabinet		925,390	1,021,634	1,066,089	44,455	4.35%
9021			Stafbureau						
	41001		Bezoldiging		753,792	738,918	508,386	-230,532	-31.20%
	41005		Vakantie Toelage		40,547	378,392	31,138	-347,254	-91.77%
	41019		Diverse vergoedingen en toelagen		9,698	11,535	9,699	-1,836	-15.92%
	41021		Kindertoelage		1,980	1,980	880	-1,100	-55.56%
	41050		Pensioenbijdrage A.P.S.		88,133	86,363	59,058	-27,305	-31.62%
	41060		Compensatietoelage A.O.V./A.W.W.		54,904	49,319	33,379	-15,941	-32.32%
	41070		Werkgeversbijdrage AVBZ		3,705	3,480	2,400	-1,080	-31.03%
	41071		Werkgeversbijdrage FZOG		5,427	5,320	3,660	-1,660	-31.20%
	41073		Ziekteverzekering Kosten Personeel		0	-9,236	-6,355	2,882	-31.20%
			Salarissen & Sociale Lasten		958,186	1,266,071	642,245	-623,826	-49.27%
	41026		Gratificaties		5,388	12,500	12,500	0	0.00%
	41039		Retroactieve uitkering		0	0	10,000	10,000	100%
			Overige loonkosten		5,388	12,500	22,500	10,000	80.00%
	41201		Werving en selectie		0	10,000	0	-10,000	-100.00%
	41299		Overige personeelslasten		0	25,000	0	-25,000	-100.00%
			Indirecte personeelslasten		0	35,000	0	-35,000	-100.00%
			Totaal Personeelskosten		963,574	1,313,571	664,745	-648,826	-49.39%

GEWONE DIENST UITGAVEN									
Kosten- plaats	Grootboek rekeningen	Project Code	Omschrijving	Project Code Omschrijving	Vermoedelijk werkelijke uitgave 2021	Begrotings wijziging 2022	Begrote uitgaven 2023	Verschil bedrag	Verschil %
			Hoofdstuk 9, Ministerie van Volkshuisvesting, Ruimtelijke Ordening en Milieu						
	43000		Personeel van Derden		0	25,000	150,000	125,000	500.00%
	43103		Benzine, olie en smeermiddelen		2,118	6,000	2,100	-3,900	-65.00%
	43474		Representatiekosten		765	4,700	750	-3,950	-84.04%
	43476		Rechts- en ander Deskundig Advies		50,993	145,000	50,000	-95,000	-65.52%
	43480		Cursussen en opleidingen		990	1,145	1,145	0	0.00%
	43499		Overige goederen en diensten		7,878	10,000	10,000	0	0.00%
			Totaal materiële kosten		62,743	191,845	213,995	22,150	11.55%
			Totaal Stafbureau		1,026,318	1,505,415	878,740	-626,676	-41.63%
			<i>Afdelingen:</i>						
9110			Afdeling Volkshuisvesting, Ruimtelijke Ontwikkeling en Milieu						
	41001		Bezoldiging		531,891	697,277	588,518	-108,758	-15.60%
	41003		Overwerk		26,842	0	0	0	0.00%
	41005		Vakantie Toelage		40,701	0	36,920	36,920	100%
	41019		Diverse vergoedingen en toelagen		0	44,763	24,659	-20,104	-44.91%
	41021		Kindertoelage		2,305	2,160	2,160	0	0.00%
	41050		Pensioenbijdrage A.P.S.		63,962	82,482	69,906	-12,576	-15.25%
	41060		Compensatietoelage A.O.V./A.W.W.		38,681	49,611	41,945	-7,666	-15.45%
	41070		Werkgeversbijdrage AVBZ		2,618	3,456	2,853	-603	-17.44%
	41071		Werkgeversbijdrage FZOG		3,829	5,020	4,237	-783	-15.60%
	41073		Ziekteverzekering Kosten Personeel		0	-8,716	-7,356	1,359	-15.60%
			Salarissen & Sociale Lasten		710,829	876,053	763,842	-112,210	-12.81%
	41026		Gratificaties, extra periodiek etc.		9,346	10,000	10,000	0	0.00%
	41039		Retroactieve uitkering		852	0	10,500	10,500	100%
			Overige loonkosten		10,198	10,000	20,500	10,500	105.00%
			Totaal personeelskosten		721,027	886,053	784,342	-101,710	-11.48%
	41204		Reis- en verblijfskosten		0	290	0	-290	-100.00%
	43476		Rechts- en ander deskundig advies		36,747	137,618	137,316	-302	-0.22%
	43480		Cursussen en opleidingen		1,660	0	0	0	0.00%
	43499		Overige goederen en diensten		0	12,500	2,000	-10,500	-84.00%
			Totaal Algemene kosten		38,407	150,408	139,316	-11,092	-7.37%
			Totaal Afdeling VROM		759,434	1,036,460	923,658	-112,802	-10.88%
			<i>Afdeling Volkshuisvesting, Ruimtelijke Ontwikkeling en Milieu Tijdelijk Personeel</i>						
9110			Afdeling Volkshuisvesting, Ruimtelijke Ontwikkeling en Milieu Tijdelijk Personeel						
	43002		Bezoldiging		0	0	23,860	23,860	100%
	43039		Retroactieve uitkering tijd.pers.		0	0	0	0	0.00%
	43060		Compensatietoelage A.O.V./A.W.W.		0	0	1,716	1,716	100%
	43070		Werkgeversbijdrage AVBZ		0	0	114	114	100%
	43071		Werkgeversbijdrage FZOG		0	0	172	172	100%
			Totaal tijdelijk personeelskosten		0	0	25,862	25,862	100%
9115			Semi-private en NGO Organisaties:						
	44301	90002	Subsidie aan instellingen	St. Maarten Housing Development Foundation	300,000	762,898	0	-34,154	-4.48%
	44201	90002	Subsidie en Bijdragen	St. Maarten Housing Development Foundation	0	0	728,744	728,744	100%
			Totaal Subsidie en bijdragen		300,000	762,898	728,744	-34,154	-4.48%
	44102	90001	Overdracht aan Overheidsinstellingen	Huur Commissie	0	22,500	1,000	-21,500	-95.56%
	43503	90009	SLA, Contracts and Licenses	Nature Foundation	204,000	304,000	304,000	0	0.00%
	44102	90008	Overdracht aan Overheidsinstellingen	Commissie van deskundigen	0	55,000	0	-55,000	-100.00%
			Totaal Beheersovereenkomsten		204,000	381,500	305,000	-76,500	-20.05%
			<i>Uitvoerende Organisaties:</i>						
9210			Beheersdienst						
	41001		Bezoldiging		2,572,913	3,323,785	2,998,463	-325,323	-9.79%
	41005		Vakantie Toelage		146,216	0	184,025	184,025	100%
	41019		Diverse vergoedingen en toelagen		4,058	32,826	45,552	12,726	38.77%
	41021		Kindertoelage		21,120	27,180	23,070	-4,110	-15.12%
	41050		Pensioenbijdrage A.P.S.		351,369	443,341	397,842	-45,499	-10.26%

GEWONE DIENST UITGAVEN									
Kosten- plaats	Grootboek rekeningen	Project Code	Omschrijving	Project Code Omschrijving	Vermoedelijk werkelijke uitgave 2021	Begrotings wijziging 2022	Begrote uitgaven 2023	Verschil bedrag	Verschil %
			Hoofdstuk 9, Ministerie van Volkshuisvesting, Ruimtelijke Ordening en Milieu						
41060			Compensatietoelage A.O.V./A.W.W.		187,461	236,013	213,681	-22,333	-9.46%
41070			Werkgeversbijdrage AVBZ		12,969	15,734	14,261	-1,474	-9.37%
41071			Werkgeversbijdrage FZOG		18,535	23,931	21,589	-2,342	-9.79%
41073			Ziekteverzekering Kosten Personeel		0	-41,547	-37,481	4,067	-9.79%
			Salarissen & Sociale Lasten		3,314,640	4,061,264	3,861,001	-200,263	-4.93%
41003			Overwerk		31,223	423,600	200,000	-223,600	-52.79%
41026			Gratificaties, extra periodiek etc.		11,652	40,000	20,000	-20,000	-50.00%
41039			Retroactieve uitkering		66,082	1,268	16,268	15,000	1182.97%
			Overige loonkosten		108,957	464,868	236,268	-228,600	-49.18%
			Totaal personeelskosten		3,423,597	4,526,132	4,097,269	-428,863	-9.48%
			<i>General</i>						
41204			Reis- en verblijfskosten		0	1,000	0	-1,000	-100.00%
				Diesel voor Werkplaats vervoermiddelen					
43103			Benzine, olie en smeermiddelen		10,174	22,000	0	-22,000	-100.00%
43411			Dienst- en werkkleding en uitrusting		709	10,500	700	-9,800	-93.33%
43439			Overig Onderhoud		750	0	0	0	0.00%
43454			Gereedschappen en Kleinmateriaal		0	30,000	0	-30,000	-100.00%
43476			Rechts- en ander deskundig advies		2,585	50,000	2,500	-47,500	-95.00%
43499			Overige Goederen en diensten		30,062	10,000	10,000	0	0.00%
			Totaal Algemeen		44,279	123,500	13,200	-110,300	-89.31%
		904	ROB Yard						
41202			Maaltijdbonnen		0	2,000	0	-2,000	-100.00%
				Diesel voor zwaar materiaal werkplaats en stortplaatsen					
43103			Benzine, Olie en Smeermiddelen		47,586	17,000	47,500	30,500	179.41%
43435			Onderhoud Vervoermiddelen		62,214	40,000	62,000	22,000	55.00%
43438			Onderhoud en reparaties		19,102	30,000	19,000	-11,000	-36.67%
43454			Gereedschappen en Kleinmateriaal		12,143	20,000	12,000	-8,000	-40.00%
43491			Beveiliging (Werkplaats)	Meerjarig Contracten	259,884	150,000	200,000	50,000	33.33%
43499			Overige Goederen en Diensten		13,035	0	13,000	13,000	100%
			Totaal ROB Yard		413,964	259,000	353,500	94,500	36.49%
		905	Onderhoud wegen						
			Onderhoud wegen (verhard/onverhard)						
43425			Manuren	(Meerjarig) Contracten	668,895	2,300,000	2,300,000	0	0.00%
43454			Gereedschappen en Kleinmateriaal	Klein onderhoud bruggen	15,648	40,000	15,000	-25,000	-62.50%
43512			Calamiteiten bestrijding		0	194,000	194,000	0	0.00%
			Totaal Onderhoud wegen		684,543	2,534,000	2,509,000	-25,000	-0.99%
		906	Openbare verlichting						
43101			Electriciteit	GEBE-contract	459,919	481,876	450,000	-31,876	-6.61%
43441			Onderhoud en reparaties Materiaal		0	100,000	0	-100,000	-100.00%
43446			Onderhoud en reparaties Manuren		0	25,000	0	-25,000	-100.00%
43512			Calamiteiten bestrijding		0	23,500	23,500	0	0.00%
			Totaal Openbare verlichting		459,919	630,376	473,500	-156,876	-24.89%
		907	Parkeervoorzieningen						
43419			Diverse specifieke gebruiksgoederen		0	5,000	0	-5,000	-100.00%
43446			Onderhoud en reparaties Manuren		0	50,000	0	-50,000	-100.00%
			Totaal Parkeervoorzieningen		0	55,000	0	-55,000	-100.00%
		908	Verkeersregelingen						
43419			Diverse specifieke gebruiksgoederen	(aanbesteding)	11,500	312,521	11,500	-301,021	-96.32%
43438			Onderhoud en reparaties		205	100,000	200	-99,800	-99.80%
			Totaal Verkeersregelingen		11,705	412,521	11,700	-400,821	-97.16%
		909	Afwatering						
43103			Benzine, olie en smeermiddelen	Diesel Stormpompen	59,504	60,832	59,500	-1,332	-2.19%
43438			Onderhoud en reparaties		25,109	250,000	25,000	-225,000	-90.00%
43439			Overig Onderhoud	Onvoorziene kosten onderhoud	0	50,000	0	-50,000	-100.00%
43443			Onderhoud waterwegen manuren	Meerjarig Contracten	1,316,129	1,400,000	1,032,000	-368,000	-26.29%
			Totaal Afwatering		1,400,741	1,760,832	1,116,500	-644,332	-36.59%
		910	Districten Onderhoud						
43104		910	Water (fontein en planten) contract		2,000	47,000	2,000	-45,000	-95.74%
43439		91006	Overig Onderhoud	Districten onderhoud groen - meerjarig contracten	4,334,942	4,335,198	3,335,198	-1,000,000	-23.07%
43439		91001	Overig Onderhoud	Reconstructie/Onderhoud begraafplaatsen	120,985	0	0	0	0.00%

GEWONE DIENST UITGAVEN									
Kosten- plaats	Grootboek- rekeningen	Project Code	Omschrijving	Project Code Omschrijving	Vermeoedelijk werkelijke uitgave 2021	Begrotings wijziging 2022	Begrote uitgaven 2023	Vershil bedrag	Verschil %
			Hoofdstuk 9, Ministerie van Volkshuisvesting, Ruimtelijke Ordening en Milieu						
	43499	91001	Overige goederen en diensten (Reconstructive onderhoud Begraafplaatsen)	Beheer begraafplaatsen	27,609	350,000	77,000	-273,000	-78.00%
	43499	91002	Overige goederen en diensten (Afvalcentrum)	Afvalcentrum	13,450	100,000	13,500	-86,500	-86.50%
	43499	910	Overige Goederen en diensten	Autowrakken en klein onderhoud begraafplaatsen	2,593	180,000	2,500	-177,500	-98.61%
	43512	91003	Calamiteiten bestrijding		1,705	266,711	416,711	150,000	56.24%
	43517	91004	Openbaar Groen, Vuilophaal, Stranden, Autowrakken & Graven	Vuilophaal districten en stranden - meerjarig contracten	7,787,809	8,984,802	6,787,000	-2,197,802	-24.46%
			Totaal Districten Onderhoud		12,291,092	14,263,711	10,633,909	-3,629,802	-25.45%
	43430	911	Openbare Toiletten Onderhoud gebouwen en terreinen	Philipsburg	20,176	45,000	20,000	-25,000	-55.56%
			Totaal openbare toiletten Philipsburg		20,176	45,000	20,000	-25,000	-55.56%
	43495	912	Beheer Stortplaats Eoc calamiteiten reservering	Contracten Sanitaire en Irma Stortplaats	12,864	141,000	12,800	-128,200	-90.92%
	43439		Overig Onderhoud	Meerjaren contracten	2,733,095	3,458,620	1,350,750	-2,107,870	-60.95%
	43491		Beveiliging	Beheer Landfill	390,328	521,760	390,000	-131,760	-25.25%
	43499	91202	Overige goederen en diensten Totaal Beheer Stortplaats		71,847	300,000	71,000	-229,000	-76.33%
					3,208,134	4,421,380	1,824,550	-2,596,830	-58.73%
	43438	913	Rioolwaterzuivering Onderhoud en reparaties	Meerjaren contract	2,385,024	2,439,000	1,385,000	-1,054,000	-43.21%
	43439		Overig onderhoud	Rioolwaterzuivering	36,324	61,000	36,000	-25,000	-40.98%
	43495		Eoc calamiteiten reservering	Rioolwaterzuivering	0	44,000	42,265	-1,735	-3.94%
	43499		(Bestrijding oppervlakte water verontreiniging) Totaal Rioolwaterzuivering	Onvoorziene kosten	300	50,000	300	-49,700	-99.40%
					2,421,648	2,594,000	1,463,565	-1,130,435	-43.58%
			Totaal materiële kosten		20,956,203	27,099,320	18,419,424	-8,679,896	-32.03%
			Totaal Beheer Beheersdienst		24,379,800	31,625,452	22,516,693	-9,108,759	-28.80%
9250			Nieuwe Werken						
	41001		Bezoldiging		652,648	713,982	649,683	-64,300	-9.01%
	41005		Vakantie Toelage		37,258	0	40,419	40,419	100%
	41019		Diverse vergoedingen en toelagen		17,678	21,175	20,784	-390	-1.84%
	41021		Kindertoelage		4,090	3,758	3,180	-578	-15.37%
	41050		Pensioenbijdrage A.P.S.		78,463	84,790	76,872	-7,918	-9.34%
	41060		Compensatietoelage A.O.V./A.W.W.		45,180	49,781	45,278	-4,504	-9.05%
	41070		Werkgeversbijdrage AVBZ		3,123	3,423	3,121	-302	-8.83%
	41071		Werkgeversbijdrage FZOG		4,699	5,141	4,678	-463	-9.01%
	41073		Ziekteverzekering Kosten Personeel		0	-8,925	-8,121	804	-9.01%
			Salarissen & Sociale Lasten		843,139	873,125	835,894	-37,232	-4.26%
	41003		Overwerk		0	25,000	0	-25,000	-100.00%
	41026		Gratificaties, extra periodiek etc.		0	25,000	10,000	-15,000	-60.00%
	41039		Retroactieve uitkering		8,640	2,500	2,500	0	0.00%
			Overige loonkosten		8,640	52,500	12,500	-40,000	-76.19%
	41299		Overige Personeelskosten		0	2,000	2,000	0	0.00%
			Indirecte personeelskosten		0	2,000	2,000	0	0.00%
			Totaal personeelskosten		851,779	927,625	850,394	-77,232	-8.33%
			Algemeen						
	43103		Benzine, olie en smeermiddelen		1,891	10,000	1,800	-8,200	-82.00%
	43411		Dienst- en werkkleding en uitrusting		0	5,500	0	-5,500	-100.00%
	43480		Cursussen en opleidingen		0	1,500	0	-1,500	-100.00%
			Totaal Algemeen		1,891	17,000	1,800	-15,200	-89.41%
	43476		Rechts- en ander deskundig advies		55,869	87,506	55,800	-31,706	-36.23%
	43499		Overige Goederen en Diensten		54,000	5,000	5,000	0	0.00%
			Totaal materiële kosten		111,759	109,506	62,600	-46,906	-42.83%
			Totaal Nieuwe Werken		963,538	1,037,131	912,994	-124,138	-11.97%
9220			Domeinbeheer						
	41001		Bezoldiging		305,928	394,873	480,418	85,545	21.66%

GEWONE DIENST UITGAVEN									
Kosten- plaats	Grootboek- rekeningen	Project Code	Omschrijving	Project Code Omschrijving	Vermeoedelijk werkelijke uitgave 2021	Begrotings wijziging 2022	Begrote uitgaven 2023	Verschil bedrag	Verschil %
			Hoofdstuk 9, Ministerie van Volkshuisvesting, Ruimtelijke Ordening en Milieu						
	41005		Vakantie Toelage		17,317	0	29,647	29,647	100%
	41019		Diverse vergoedingen en toelagen		6,353	8,593	8,593	0	0.00%
	41021		Kindertoelage		3,040	2,360	5,100	2,740	116.10%
	41050		Pensioenbijdrage A.P.S.		37,670	48,557	58,245	9,688	19.95%
	41060		Compensatietoelag A.O.V./A.W.W.		22,418	28,212	34,338	6,126	21.71%
	41070		Werkgeversbijdrage AVBZ		1,495	1,881	2,289	408	21.71%
	41071		Werkgeversbijdrage FZOG		2,203	2,843	3,459	616	21.66%
	41073		Ziekteverzekering Kosten Personeel		0	-4,936	-6,005	-1,069	21.66%
			Salarissen & Sociale Lasten		396,424	482,382	616,084	133,701	27.72%
	41026		Gratificaties, extra periodiek etc.		0	5,000	5,000	0	0.00%
	41039		Retroactieve uitkering		3,568	513	513	0	0.00%
			Overige loonkosten		3,568	5,513	5,513	0	0.00%
	41201		Werving en selectie		0	10,000	10,000	0	0.00%
	41299		Overige Personeelskosten		0	6,000	3,000	-3,000	-50.00%
			Indirecte personeelskosten		0	16,000	13,000	-3,000	-18.75%
			Totaal personeelskosten		399,992	503,895	634,597	130,701	25.94%
			Algemeen						
	43476		Rechts- en ander deskundig advies		121,769	30,773	100,773	70,000	227.47%
	43499		Overige goederen en diensten		1,614	3,000	1,600	-1,400	-46.67%
			Totaal Algemeen		123,384	33,773	102,373	68,600	203.12%
		915	Aankoop van Grond						
	43499		Overige goederen en diensten		0	30,518	0	-30,518	-100.00%
			Totaal Aankoop van Grond		0	30,518	0	-30,518	-100.00%
			Totaal materiële kosten		123,384	64,291	102,373	38,082	59.23%
			Totaal Domeinbeheer		523,376	568,186	736,969	168,783	29.71%
9230			Inspectie						
	41001		Bezoldiging		469,055	812,234	663,296	-148,939	-18.34%
	41005		Vakantie Toelage		25,481	0	40,925	40,925	100%
	41019		Diverse vergoedingen en toelagen		0	22,380	13,092	-9,288	-41.50%
	41021		Kindertoelage		4,550	7,185	5,702	-1,483	-20.64%
	41050		Pensioenbijdrage A.P.S.		59,376	100,355	82,876	-17,478	-17.42%
	41060		Compensatietoelag A.O.V./A.W.W.		33,677	58,566	47,440	-11,126	-19.00%
	41070		Werkgeversbijdrage AVBZ		2,245	3,904	3,163	-742	-19.00%
	41071		Werkgeversbijdrage FZOG		3,377	5,848	4,776	-1,072	-18.34%
	41073		Ziekteverzekering Kosten Personeel		0	-10,153	-8,291	1,862	-18.34%
			Salarissen & Sociale Lasten		597,761	1,000,320	852,979	-147,341	-14.73%
	41003		Overwerk		0	10,000	10,000	0	0.00%
	41026		Gratificaties, extra periodiek etc.		0	25,000	4,500	-20,500	-82.00%
	41039		Retroactieve uitkering		0	7,500	15,000	7,500	100.00%
			Overige loonkosten		0	42,500	29,500	-13,000	-30.59%
	41201		Werving en selectie		0	10,000	0	-10,000	-100.00%
	41299		Overige Personeelskosten		0	2,000	2,000	0	0.00%
			Indirecte personeelskosten		0	12,000	2,000	-10,000	-83.33%
			Totaal personeelskosten		597,761	1,054,820	884,479	-170,341	-16.15%
	43447		Apparatuur technische ondersteuning		324	8,000	350	-7,650	-95.63%
	41204		Reis- en verblijfskosten		0	600	0	-600	-100.00%
	43000		Personeel van Derden		0	0	0	0	0.00%
	43103		Benzine, olie en smeermiddelen		8,556	23,140	8,500	-14,640	-63.27%
	43411		Dienst- en werkkleding en uitrusting		5,422	7,500	5,400	-2,100	-28.00%
	43476		Rechts- en ander deskundig advies		12,061	0	10,000	10,000	100%
	43480		Cursussen en opleidingen		0	15,000	0	-15,000	-100.00%
	43499		Overige Goederen en diensten		72	0	0	0	0.00%
			Totaal materiële kosten		26,435	54,240	24,250	-29,990	-55.29%
			Totaal Inspectie		624,196	1,109,060	908,729	-200,331	-18.06%
9240			Vergunningen (Licenses)						
	41001		Bezoldiging		483,066	580,776	610,902	30,126	5.19%
	41005		Vakantie Toelage		27,482	0	37,926	37,926	100%
	41019		Diverse vergoedingen en toelagen		11,254	15,784	13,641	-2,143	-13.57%
	41021		Kindertoelage		6,135	5,828	7,560	1,733	29.73%
	41050		Pensioenbijdrage A.P.S.		62,482	72,745	76,395	3,650	5.02%
	41060		Compensatietoelag A.O.V./A.W.W.		36,210	41,928	43,986	2,058	4.91%
	41070		Werkgeversbijdrage AVBZ		2,414	2,795	2,932	137	4.91%
	41071		Werkgeversbijdrage FZOG		3,479	4,182	4,398	217	5.19%

GEWONE DIENST UITGAVEN									
Kosten- plaats	Grootboek rekeningen	Project Code	Omschrijving	Project Code Omschrijving	Vermoedelijk werkelijke uitgave 2021	Begrotings wijziging 2022	Begrote uitgaven 2023	Verschil bedrag	Verschil %
			Hoofdstuk 9, Ministerie van Volkshuisvesting, Ruimtelijke Ordening en Milieu						
	41073		Ziekteverzekering Kosten Personeel		0	-7,260	-7,636	-377	5.19%
			Salarissen & Sociale Lasten		632,521	716,777	790,105	73,329	10.23%
	41026		Gratificaties, extra periodiek etc.		0	2,500	2,500	0	0.00%
	41039		Retroactieve uitkering		90	0	10,000	10,000	100%
			Overige loonkosten		90	2,500	12,500	10,000	400.00%
			Totaal personeelskosten		632,611	719,277	802,605	83,329	11.59%
	41204		Reis- en verblijfskosten		5,149	0	0	0	0.00%
	43000		Personeel van Derden		0	77,600	0	-77,600	-100.00%
	43103		Benzine, olie en smeermiddelen		0	5,000	0	-5,000	-100.00%
	43447		Apparatuur technische ondersteuning		997	24,116	1,000	0	0.00%
	43476		Rechts- en ander deskundig advies		32,228	2,000	20,000	0	0.00%
			Totaal materiële kosten		38,374	108,716	21,000	-87,716	-80.68%
			Totaal Vergunningen		670,985	827,992	823,605	-4,387	-0.53%
			Totaal gewone dienst		30,670,818	40,253,844	30,150,000	-10,103,844	-25.10%
			TOTALEN PER ECONOMISCHE CATEGORIEËN		30,670,818	40,253,844	30,150,000	-10,103,844	-25.10%
	41001		Bezoldiging		6,197,808	7,992,430	7,225,622	-766,808	-9.59%
	41005		Vakantie Toelage		424,957	378,392	455,939	77,546	20.49%
	41019		Diverse vergoedingen en toelagen		126,925	310,587	320,004	9,417	3.03%
	41021		Kindertoelage		46,685	52,370	53,352	982	1.87%
	41050		Pensioenbijdrage A.P.S.		791,644	975,754	877,853	-97,901	-10.03%
	41060		Compensatietoelage A.O.V./A.W.W.		456,010	560,444	507,908	-52,537	-9.37%
	41070		Werkgeversbijdrage AVBZ		32,695	39,060	35,407	-3,653	-9.35%
	41071		Werkgeversbijdrage FZOG		46,350	57,545	52,024	-5,521	-9.59%
	41073		Ziekteverzekering Kosten Personeel		0	-99,905	-90,320	9,585	-9.59%
			Salarissen & Sociale Lasten		8,123,073	10,266,677	9,437,788	-828,889	-8.07%
	41003		Overwerk		58,065	458,600	210,000	-248,600	-54.21%
	41026		Gratificaties, extra periodiek etc.		26,386	120,000	64,500	-55,500	-46.25%
	41039		Retroactieve uitkering		361,086	11,781	184,302	172,521	1464.40%
			Overige loonkosten		445,536	590,381	458,802	-131,579	-22.29%
	41201		Werving en selectie		0	30,000	10,000	-20,000	-66.67%
	41299		Overige Personeelskosten		0	75,080	7,000	-68,080	-90.68%
			Indirecte personeelskosten		0	105,080	17,000	-88,080	-83.82%
			Totaal personeelskosten		8,568,610	10,962,138	9,913,590	-1,048,549	-9.57%
	43002		Bezoldiging		0	0	23,860	23,860	100%
	43039		Retroactieve uitkering tijd.pers.		0	0	0	0	0.00%
	43060		Compensatietoelage A.O.V./A.W.W.		0	0	1,716	1,716	100%
	43070		Werkgeversbijdrage AVBZ		0	0	114	114	100%
	43071		Werkgeversbijdrage FZOG		0	0	172	172	100%
			Totaal Tijdelijke personeelskosten		0	0	25,862	25,862	100%
	41202		Maaltijdbonnen		0	2,000	0	-2,000	-100.00%
	41204		Reis- en verblijfskosten		12,414	2,737	847	-1,890	-69.06%
	43000		Personeel van Derden		64,104	238,080	175,000	-63,080	-26.50%
	43101		Electriciteit		459,919	481,876	450,000	-31,876	-6.61%
	43401		Kantoorbenodigdheden		960	0	0	0	0.00%
	43103		Benzine, olie en smeermiddelen		132,577	148,972	122,100	-26,872	-18.04%
	43104		Water (fonteinen en planten)		2,000	47,000	2,000	-45,000	-95.74%
	43411		Dienst- en werkkleding en uitrusting		6,130	23,500	6,100	-17,400	-74.04%
	43419		Diverse specifieke gebruiksgoederen Onderhoud wegen (verhard/onverhard)		11,500	317,521	11,500	-306,021	-96.38%
	43425		Manuren		669,156	2,300,000	2,300,000	0	0.00%
	43430		Onderhoud gebouwen en terreinen		20,176	45,000	20,000	-25,000	-55.56%
	43435		Onderhoud Vervoermiddelen		62,214	40,000	62,000	22,000	55.00%
	43438		Onderhoud en reparaties		2,429,441	2,819,000	1,429,200	-1,389,800	-49.30%
	43439		Overig Onderhoud		7,226,096	7,904,818	4,721,948	-3,182,870	-40.26%
	43441		Onderhoud en reparaties Materiaal		0	100,000	0	-100,000	-100.00%

GEWONE DIENST UITGAVEN									
Kosten- plaats	Grootboek rekeningen	Project Code	Omschrijving	Project Code Omschrijving	Vermoedelijk werkelijke uitgave 2021	Begrotings wijziging 2022	Begrote uitgaven 2023	Verschil bedrag	Verschil %
			Hoofdstuk 9, Ministerie van Volkshuisvesting, Ruimtelijke Ordening en Milieu						
	43443		Onderhoud waterwegen manuren		1,316,129	1,400,000	1,032,000	-368,000	-26.29%
	43446		Onderhoud en reparaties Manuren		0	75,000	0	-75,000	-100.00%
	43447		Apparatuur technische ondersteuning		1,321	32,116	1,350	-30,766	-95.80%
	43454		Gereedschappen en Kleinmateriaal		27,791	90,000	27,000	-63,000	-70.00%
	43474		Representatiekosten		4,276	19,100	4,170	-14,930	-78.17%
	43476		Rechts- en ander deskundig advies		473,443	660,524	537,389	-123,135	-18.64%
	43480		Cursussen en opleidingen		2,650	18,152	1,145	-17,008	-93.69%
	43491		Beveiliging Werkplaats		650,212	671,760	590,000	-81,760	-12.17%
	43495		Eoc calamiteiten reservering		12,864	185,000	55,065	-129,935	-70.24%
	43499		Overige Goederen en Diensten		223,321	1,056,139	206,780	-849,359	-80.42%
	43503		SLA, Contracts and Licenses		204,000	304,000	304,000	0	0.00%
	43512		Calamiteiten bestrijding		1,705	484,211	634,211	150,000	30.98%
	43517		Vuil ophaal en verwerking		7,787,809	8,984,802	6,787,000	-2,197,802	-24.46%
	44102		Bijdrage aan Overheidsinstellingen		0	77,500	1,000	0	0.00%
	44201		Subsidie en bijdragen		0	0	728,744	728,744	100%
	44301		Subsidie aan instellingen		300,000	762,898	0	-762,898	-100.00%
			Totaal materiële kosten		22,102,208	29,291,706	20,210,548	-9,081,157	-31.00%
			Totaal		30,670,818	40,253,844	30,150,000	-10,103,844	-25.10%

GEWONE DIENST ONTVANGSTEN							
Grootboek rekening	Kostenplaats	Omschrijving	Vermoedelijke Werkelijke ontvangsten 2021	Begroting wijziging ontvangsten 2022	Begrote ontvangsten 2023	Vershil bedrag	Vershil %
		Hoofdstuk 10, Ontvangsten					
		Ministerie van Algemene Zaken	2,467,083	4,007,400	3,003,000	-1,004,400	-25,06%
		Leges bevolking en burgerlijke stand (inclusief					
		Rijbewijzen)	2,127,992	2,213,957	2,213,957	-	0,00%
53486	3103	Afdracht inkomsten (pasporten)	300,475	618,588	618,588	-	0,00%
53489	3107	Parkeergelden	13,400	151,455	151,455	-	0,00%
53489	3102	Overige Inkomsten	-	15,000	15,000	-	0,00%
53489	3203	Overige Inkomsten (unallocated)	25,151	-	-	-	0,00%
53471	3200	Advertenties Landscourant	65	4,000	4,000	-	0,00%
		Ontvangen project gelden (00014 - Landspakket Sint					
		Maarten)		554,400	0	(554,400)	-100,00%
53462	3200	Ontvangen project gelden (00014 - Landspakket Sint					
		Maarten)		450,000	0	(450,000)	-100,00%
53462	3306	Totaal	2,467,083	4,007,400	3,003,000	(1,004,400)	-25,06%
		Ministerie van Financien	292,816,437	351,608,800	402,019,033	50,410,233	14,34%
		4021 Stafbureau					
		Overige Inkomsten (00014 - Landspakket Sint					
		Maarten)	479,023	-	-	-	0,00%
53489	4021	Ontvangen project gelden (00014 - Landspakket Sint					
		Maarten)			2,098,503	2,098,503	100%
53462	4021						
		4100 Financien					
		Ontvangen project gelden (00014 - Landspakket Sint					
		Maarten)		450,000			0,00%
53462	4100						
		4404 Belasting Dienst					
		Loonbelasting	124,573,095	138,947,308	156,706,811	17,759,503	12,78%
54014	4404						
		Inkomstenbelasting	2,091,250	600,000	4,859,663	4,259,663	709,94%
54002	4404						
		Winstbelasting	21,382,549	25,855,845	30,117,119	4,261,274	16,48%
54003	4404						
		Omzetbelasting	104,166,539	141,610,568	155,433,028	13,822,460	9,76%
54004	4404						
		Motorrijtuigenbelasting	10,730,118	10,303,636	10,800,000	496,364	4,82%
54017	4404						
		Bank Licentie Rechten	15,943,935	19,504,611	24,000,000	4,495,389	23,05%
54012	4404						
		Dividend Centrale Bank		-	-	-	0,00%
55020	4404						
		Overdrachtsbelasting	12,386,246	10,950,000	16,317,078	5,367,078	49,01%
54013	4404						
		Zegelbelasting	832,098	883,500	883,500	-	0,00%
54015	4404						
		Vastrecht	231,563	-	100,000	100,000	100%
54022	4404						
		Diversen	20,00	106,068	106,068	-	0,00%
53489	4404						
		Ontvangen project gelden (00014 - Landspakket Sint					
		Maarten)		1,800,000	-	(1,800,000)	-100,00%
53462	4404						
		Overige Bijzondere Baten		597,264	597,264	-	0,00%
59003	4100						
		Totaal	292,816,437	351,608,800	402,019,033	50,410,233	14,34%
		4403 Belastingdienst St. Maarten; Ondersteuning					
		Ministerie van Justitie	15,802,235	16,065,660	11,250,000	-4,815,660	-29,97%
		5201 Korps Politie Land St. Maarten					
		Verklaring V. Goedgedrag	-	125,000	175,000	50,000	40,00%
53489	5201						
		Griffierechten	-	680,000	500,000	(180,000)	-26,47%
53489	5201						
		Boetegelden	284,915	385,000	350,000	(35,000)	-9,09%
57001	5201						
		Overige Inkomsten	137,119	-	-	-	0,00%
53489	5201						
		5202 Gevangenis en het Huis van Bewaring					
		Ontvangen project gelden (00014 - Landspakket Sint					
		Maarten)		1,800,000		(1,800,000)	-100,00%
53462	5202						
		5205 Douane					
		Benzine Accijns	13,017,869	8,000,000	8,000,000	-	0,00%
54016	5205						
		5206 Meldpunt Ongebruikelijke Transacties (MOT)					
		Ontvangen project gelden (00014 - Landspakket Sint					
		Maarten)		375,660		(375,660)	-100,00%
53462	5206						
		5203 Immigratie-en Grensbewakingsdienst					
		Verbljfsvergunningen	2,305,269	2,000,000	2,225,000	225,000	11,25%
53428	5203						

GEWONE DIENST ONTVANGSTEN							
Grootboek rekening	Kostenplaats	Omschrijving	Vermoedelijke Werkelijke ontvangsten 2021	Begroting wijziging ontvangsten 2022	Begrote ontvangsten 2023	Verschil bedrag	Verschil %
		Hoofdstuk 10, Ontvangsten					
53489	5203	Overige Inkomsten	5,230			-	0.00%
53462	5203	Ontvangen project gelden (00014 - Landspakket Sint Maarten)		2,700,000		(2,700,000)	-100.00%
	5212	Kustwacht					
57001	5212	Boetegelden	2,208	-	-	-	0.00%
53489	5203	Overige Inkomsten		0	-	-	0.00%
	5213	Parket Officier van Justitie					
57001	5213	Boete gelden/fines	49,625	-	-	-	0.00%
		Totaal	15,802,235	16,065,660	11,250,000	(4,815,660)	-29.97%
		Ministerie van Onderwijs, Cultuur, Jeugd en Sport	142,800	122,184	122,184	0	0.00%
	6210	Dienst Examens					
53489	6210	Diverse overige inkomsten/ontvangsten	28,410	122,184	122,184	-	0.00%
55011	6220	Inning Studielening		0	0	0	0.00%
		Totaal	28,410	122,184	122,184	0	0.00%
	6220	Dienst Studiefinanciering					
53489	6220	Overige Inkomsten	115,040	-	-	-	0.00%
53489	6120	Overige Inkomsten	-650	-	-	-	0.00%
		Totaal	114,390	-	-	-	0.00%
		Ministerie van Volksgezondheid, Sociale Ontwikkeling en Arbeid	1,191,664	1,271,180	1,481,524	210,344	16.55%
	7220	Inspectie Volksgezondheid					
53489	7210	Overige Inkomsten	15	-	-	-	0.00%
53401	7220	Leges	13,825	-	15,000	15,000	100%
53489	7220	Overige Inkomsten	250	-	2,000	2,000	100%
		Totaal	14,090	-	17,000	17,000	100%
	7230	Sociale Verzekering en Ziektekosten					
53489	7230	Diverse overige inkomsten/ontvangsten	-	29,000	15,000	(14,000)	-48.28%
		Totaal	-	29,000	15,000	(14,000)	-48.28%
	7240	Dienst Ambulance Hulpverlening					
53478	7240	Geneeskundige behandeling	16,228	45,000	40,000	(5,000)	-11.11%
		Totaal	16,228	45,000	40,000	(5,000)	-11.11%
	7270	Dienst Arbeidszaken					
53401	7270	Leges Arbeidszaken	37,750	64,000	60,000	(4,000)	-6.25%
53423	7270	Werkvergunning (Opbr. labour service)	1,123,596	1,133,180	1,349,524	216,344	19.09%
		Totaal	1,161,346	1,197,180	1,409,524	212,344	17.74%
		Ministerie van Toerisme, Economische Zaken, Vervoer en Telecommunicatie	25,313,654	31,950,240	60,813,251	28,863,010	143.82%
	8110	Afdeling Economie, Vervoer en Telecommunicatie					
53462	8110	Ontvangen project gelden (00014 - Landspakket Sint Maarten)		450,000		(450,000)	-100.00%
	8220	Dienst Economische Vergunning					
53413	8220	Restaurant vergunning	-167,873	2,896,000	2,896,000	-	0.00%
53417	8220	Vent Vergunning	-	16,000	16,000	-	0.00%
52101	8220	Vrijval voorziening deelnemingen		-	-	-	0.00%
53401	8220	Leges	1,144,503	400,000	2,000,000	1,600,000	400.00%
53489	8220	Overige vergunningen	25,163	25,000	25,000	-	0.00%
55005	8220	Concessie Opbrengst Bureau Telecommunicatie	-	1,500,000	1,500,000	-	0.00%
54007	8220	Loterijverordering	3,060,000	3,060,000	3,060,000	-	0.00%
54008	8220	Hazardspelen	5,220,000	4,920,000	7,200,000	2,280,000	46.34%
54009	8240	Logeergastenbelasting	4,025,477	2,500,000	8,000,000	5,500,000	220.00%
54009	8240	Logeergastenbelasting Airbnb			5,000,000	5,000,000	100%
59001	8240	Bijzondere inkomsten - Toeristenbelasting			10,000,000	10,000,000	100%

GEWONE DIENST ONTVANGSTEN							
Grootboek rekening	Kostenplaats	Omschrijving	Vermoedelijke Werkelijke ontvangsten 2021	Begroting wijziging ontvangsten 2022	Begrote ontvangsten 2023	Verschil bedrag	Verschil %
		Hoofdstuk 10, Ontvangsten					
54010	8240	Verhuurautobelasting	547,121	450,000	850,000	400,000	88.89%
54011	8240	Timeshare-fee	1,659,821	1,300,000	3,146,857	1,846,857	142.07%
53470	8220	Advertenties		2,000	2,000	-	0.00%
53404	8220	Bedrijfsvergunningen	-24,920	7,700,000	8,890,100	1,190,100	15.46%
53489	8230	Overige Inkomsten - Safety fee	-	-	738,000	738,000	100%
55003	8220	Resultaat Intellectueel Eigendom		-	-	-	0.00%
55020	8220	Dividend Overheidsbedrijven		-	-	-	0.00%
53409	8220	Hotel vergunning	4,460	70,000	70,000	-	0.00%
53427	8220	Bedrijfsvergunningen	6,330,690	-	-	-	0.00%
		Totaal	21,824,443	25,289,000	53,393,957	28,104,957	111.14%
	8230	Inspectiedienst Economische Zaken					
53489	8230	Casino's - (Project 80050 - Lottery Oversight)		-	312,960	312,960	100%
53001	8230	Personeel aan derden (Casino's inkomsten)	2,850,000	2,232,000	2,232,000	-	0.00%
53450	8230	Keuring motorrijtuigen	70,184	34,907	480,000	445,093	1275.08%
53489	8230	Diverse overige inkomsten/ontvangsten	10,480	50,000	50,000	-	0.00%
53489	8230	Keuring vee en vlees		2,333	2,333	-	0.00%
		Totaal	2,930,664	2,319,240	3,077,293	758,053	32.69%
	8260	Dienst Lucht en Scheepvaart					
55002	8260	Haven concessie opbrengsten		4,000,000	4,000,000	-	0.00%
53489	8210	Meteorologische opbrengsten	450,000	297,000	297,000	-	0.00%
53489	8260	Overige Inkomsten	108,548	-	-	-	0.00%
53489	8260	Opbrengsten Scheepvaart		45,000	45,000	-	0.00%
		Totaal	558,548	4,342,000	4,342,000	-	0.00%
		Ministerie van Volkhuysvesting Ruimtelijke Ordening en Milieu	14,630,349	13,846,154	15,975,000	2,128,846	98.97%
		Volkhuysvesting, Ruimtelijke Ontwikkeling en Milieu					
	9110	Concessie Opbrengsten GEBE					
55003	9110	Concessie Opbrengsten GEBE	6,531,189	6,500,000	6,500,000	-	0.00%
53489	9210	Overige Inkomsten	398				
55020	9110	Afrekening GEBE (schulden + belastingen)		0	0	0	0.00%
53204	9220	Canon Erfpacht	6,172,951	5,897,154	7,100,000	1,202,846	20.40%
53489	9110	Overige Inkomsten	15				
		Totaal	12,704,554	12,397,154	13,600,000	1,202,846	9.70%
	9230	Inspectie					
53497	9210	Bijdrage in begraafkosten	64,235	50,000	60,000	10,000	20.00%
53402	9230	Keuring Elektriciteits - installaties	57	69,000	85,000	16,000	23.19%
53489	9230	Septic (truck) Fees	339,970	230,000	230,000	-	0.00%
		Totaal	404,262	349,000	375,000	26,000	7.45%
	9240	Vergunningen (Licenses)					
53401	9240	Leges (Bouw)vergunningen	1,521,534	1,100,000	2,000,000	900,000	81.82%
53405	9240	Vergunningen verkavelingenplannen		-	-	-	0.00%
53489	9240	Hindervergunningen		-	-	-	0.00%
		Totaal	1,521,534	1,100,000	2,000,000	900,000	81.82%
		Eigen Bijdrage Ziektekosten (alle)					
52499		Eigen Bijdrage Ziektekosten (alle)	1,414,317				
		Totaal	1,414,317	-	-	-	0.00%
		Totaal Inkomsten	353,748,222	418,871,619	494,663,992	75,794,373	18.09%

KAPITAALDIENST

KAPITAALDIENST UITGAVEN							
Grootboek rekeningen	Kosten - plaats		Vermeoedelijke werkelijke uitgaven 2021	Begroting wijziging uitgaven 2022	Begrote uitgaven 2023	Verschil bedrag 2023/2022	Verschil %
		Hoofdstuk 1					
		Governor and Cabinet of the Governor					
		Hoofdstuk 2	0	0	40,000	40,000	100%
		Parlement en Hoge Colleges van Staat					
		Nieuwe Investeringsen	0	0	40,000	40,000	100%
		Hoofdstuk 3	43,676	6,870,084	2,290,600	-4,579,484	-66.66%
		Ministerie van Algemene Zaken					
	3020	Secretaris Generaal					
		Nieuwe Investeringsen	43,676	6,870,084	2,290,600	(4,579,484)	-66.66%
		Totaal	43,676	6,870,084	2,290,600	(4,579,484)	-66.66%
		Hoofdstuk 4	0	313,926,366	350,710,583	36,784,217	11.72%
		Ministerie van Financien					
	4020	Secretaris Generaal					
		Nieuwe Investeringsen	0	0	136,067	136,067	100%
		Project herstructurering Belastingdienst (incl. ICT)	0	12,735,850	22,080,000	9,344,150	73.37%
		Aflossing leningen	0	301,190,516	328,494,516	27,304,000	9.07%
		Totaal	0	313,926,366	350,710,583	36,784,217	11.72%
		Hoofdstuk 4	0	7,709,187	11,384,178	3,674,991	47.67%
		Ministerie van Justitie					
	5201	Korps Politie Land St. Maarten					
01103		Vervoermiddelen	0	161,700	161,700	0	0.00%
01120		ICT Hardware en Software	0	0	0	0	0.00%
		Totaal	0	161,700	161,700	0	0.00%
	5202	Gevangenis en het Huis van Bewaring					
01104		Nieuwbouw/Verbouw/ Groot onderhoud	0	7,147,487	7,147,487	0	0.00%
01103		Vervoermiddelen	0	250,000	250,000	0	0.00%
		Totaal	0	7,397,487	7,397,487	0	0.00%
	5203	Immigratie en Naturalisatie Dienst					
01120		ICT Hardware en Software	0	0	3,070,881	3,070,881	100%
01103		Vervoermiddelen	0	150,000	150,000	0	0.00%
01105		Inrichting en equipment	0	0	75,000	75,000	100%
01109		Onderzoek en Ontwikkeling	0	0	421,110	421,110	100%
		Totaal	0	150,000	3,716,991	3,566,991	2377.99%
	5204	Landsrecherche					
01103		Vervoermiddelen	0	0	108,000	108,000	100%
		Totaal	0	0	108,000	108,000	100%
	5207	Voogdijraad					
01103		Vervoermiddelen	0	0	0	0	0.00%
01105		Overige Duurzame investering	0	0	0	0	0.00%
		Totaal	0	0	0	0	0.00%
		Hoofdstuk 6	5,104,853	9,700,282	12,488,607	(1,454,040)	-14.99%
		Ministerie van Onderwijs, Cultuur, Jeugd en Sport					
	6110	Afdeling Onderwijs					
01107	68006	Gebouwen in aanbouw	7,510	-	-	-	0.00%
01104		Nieuwbouw/Verbouw/ Groot onderhoud	-	1,700,000	350,000	(1,350,000)	-79.41%
01120		ICT Hardware en Software	-	766,242	766,242	0	0.00%
		Totaal	7,510	2,466,242	1,116,242	(1,350,000)	-54.74%
	6120	Afdeling Cultuur					

Grootboek rekeningen	Kosten - plaats	Hoofdstuk 1	Vermoedelijke werkelijke uitgaven 2021	Begroting wijziging uitgaven 2022	Begrote uitgaven 2023	Verschil bedrag 2023/2022	Verschil %
01104		Huisvesting	0	0	2,000,000	2,000,000	100%
		Totaal	0	0	2,000,000	2,000,000	100%
	6140	<i>Afdeling Sportzaken</i>					
01104		Huisvesting	0	0	2,242,365	2,242,365	100%
		Totaal	0	0	2,242,365	2,242,365	100%
	6220	<i>Dienst Studiefinanciering</i>					
01211		Verstekte studieleningen u/g	4,275,651	5,280,000	5,280,000	0	0.00%
		Totaal	4,275,651	5,280,000	5,280,000	0	0.00%
	6310	<i>Dienst Onderwijs Innovatie</i>					
01120		ICT Hardware en Software	9,660	1,954,040	0	(1,954,040)	-100.00%
01103		Vervoersmiddelen	0	0	0	0	0.00%
		Totaal	9,660	1,954,040	0	(1,954,040)	-100.00%
	6320	<i>Dienst Openbaar Onderwijs</i>					
01101		Materiele Vaste Activa (Nieuwbouw/Verbouw/ Groot onderhoud)	812,032	0	0	0	0.00%
01104			0	0	1,850,000	1,850,000	100%
		Totaal	812,032	0	1,850,000	1,850,000	100%
		Hoofdstuk 7	0	138,850	0	(138,850)	-100.00%
		Ministerie van Volksgezondheid, Sociale Ontwikkeling en Arbeid					
	70	<i>Minister</i>					
01103		Vervoermiddelen	0	0	0	0	0.00%
		Telefoon- / Faxapparatuur	0	0	0	0	0.00%
		Kantoomiddelen/meubilair					
	7020	<i>Secretaris Generaal</i>					
		Nieuwe Investerings	0	138,850	0	(138,850)	-100.00%
		Totaal	0	138,850	0	(138,850)	-100.00%
	7021	<i>Stafbureau</i>					
01120		Aanschaf Computerhardware	0	0	0	0	0.00%
		Totaal	0	0	0	0	0.00%
	7110	<i>Afdeling Volksgezondheid</i>					
01120		Totaal	0	0	0	0	0.00%
			0	0	0	0	0.00%
	7240	<i>Dienst Ambulance hulp verlening</i>					
01105		Inrichting en Equipment	0	0	0	0	0.00%
		Totaal	0	0	0	0	0.00%
		Hoofdstuk 8	85,089	0	1,000,632	1,000,632	100%
		Ministerie van Toerisme, Economische Zaken, Vervoer en Telecommunicatie					
	8250	<i>Statistiekbureau</i>					
		Nieuwe Investerings	35,600	0	0	0	0.00%
		Totaal	35,600	0	0	0	0.00%
	8100	<i>Afdeling Economie, vervoer en</i>					
01121		Infrastructuur	0		676,800	676,800	100%
		Totaal	0		676,800	676,800	100%
	8210	<i>Meteorologie</i>					
01201		Overige Duurzame investering	0		0	0	0.00%
		Totaal	0		0	0	0.00%
	8230	<i>Inspectiedienst Economische Zaken</i>					

Grootboek rekeningen	Kosten - plaats	Hoofdstuk 1	Vermoedelijke werkelijke uitgaven 2021	Begroting wijziging uitgaven 2022	Begrote uitgaven 2023	Verschil bedrag 2023/2022	Verschil %
01103		Vervoermiddelen	0		323,832	323,832	100%
		Totaal	0		323,832	323,832	100%
		Hoofdstuk 9	3,184,496	10,349,100	41,041,435	30,692,335	296,57%
		Ministerie van Volkshuisvesting, Ruimtelijke Ordening en Milieu					
		Nieuwe Investeringsen	3,184,496	10,349,100	41,041,435	30,692,335	296,57%
		Totaal	3,184,496	10,349,100	41,041,435	30,692,335	296,57%
		Totaal wenselijkheidsbegroting	8,418,114	348,693,869	418,956,035	70,262,166	20,15%
		Totaal	8,418,114	348,693,869	418,956,035	70,262,166	20,15%

KAPITAALDIENST INKOMSTEN							
Grootboek rekeningen	Kosten - plaats	Hoofdstuk 1	Vermoedelijke werkelijke Inkomsten 2021	Begroting wijziging Inkomsten 2022	Begrote Inkomsten 2023	Verschil bedrag 2022/2023	Verschil %
		Hoofdstuk 3					
		Ministerie van Algemene Zaken					
	3307	Afdeling Informatie, Communicatie en Technologie					
01216		Projectgelden (00014 - Landspakket Sint Maarten)		5,120,084		-5,120,084	-100%
		Totaal		5,120,084	-	-5,120,084	-100%
		Hoofdstuk 4					
	400	Ministerie van Financien					
	4100	Afdeling Financien					
01214		Opname van geldlening	-	27,629,849	69,253,405	41,623,556	151%
01214		Herfinanciering (in)	-	292,400,000	316,400,000	24,000,000	8%
01215		Vrijgekomen middelen	-	8,181,416	10,550,000	2,368,584	29%
01216		Projectgelden (00014 - Landspakket Sint Maarten)			5,880,000	5,880,000	100%
		Overschot Kapitaaldienst	-				0.00%
		Trustsfonds / DPO					
01214		Herstructurering Belastingdienst	-	-	-	-	0.00%
01214		Verbetering Financieel beheer	-	-	-	-	0.00%
		Totaal	-	328,211,265	402,083,405	73,872,140	22.51%
	4401	Belastingdienst St. Maarten:					
01216		Projectgelden (00014 - Landspakket Sint Maarten)		12,735,850	16,200,000	3,464,150	27.20%
		Totaal		12,735,850	16,200,000	3,464,150	27.20%
		Hoofdstuk 5					
	500	Ministerie van Justitie					
		Middelen ORVG KPSM & Douane	-	357,630	357,630	-	0%
		Totaal	-	357,630	357,630	-	0%
		Hoofdstuk 6					
	600	Ministerie van Onderwijs, Cultuur, Jeugd en Sport					
	6220	Dienst Studiefinanciering					
53489		Aflossing Studieleningen	48,132	315,000	315,000	-	0%
	6310	Dienst Onderwijs Innovatie					
01216		Projectgelden		1,954,040			
		Totaal		1,954,040			
		Totaal	48,132	348,693,869	418,956,035	70,262,166	20.15%

**ADDITIONELE
BIJLAGE;**

**Toelichting op de
KAPITAALDIENST**

KAPITAALDIENST UITGAVEN (SNA-investeringen)

Option cell

CAPITAL BUDGET 2023

Description	SNA-code	Decade GL#	Prioriteiten lijst voor de komende jaren	Afdeling	2022 Begroting Wijziging	2023	2024
Parliament, Higher Councils, & Bijzondere Entiteiten							
ICT equipment	AN1132	1120	ICT vervanging	Algemene Rekenkamer	-	-	5000
Other Equipment	AN1139	1105	Vervanging meubilair en apparatuur	Algemene Rekenkamer	-	-	7500
Transport equipment	AN1131	01103	Replace company vehicle I	Ombudsman	-	-	60,000
Transport equipment	AN1131	1103	Dienstauto	SER	-	40,000	-
ICT equipment	AN1132	1120	ongoing overdue replacement of hardware	VDSM	-	-	38,220
Computer software	AN11731	1120	licensing and subscriptions	VDSM	-	-	4,500
Research and developmen	AN1171	1109	vakspecialistisch en functiegerichte opleidingen	VDSM	-	-	160,000
ICT equipment	AN1132	01120	Upgrading of IT infrastructure	Integriteitskamer	-	-	125,000
Non-residential buildings	AN1121	1104	New office Building	Integriteitskamer	-	-	75,000
Total					-	40,000	475,220

Description	SNA-code	Decade GL#	Prioriteiten lijst voor de komende jaren	Afdeling	2022 Begroting Wijziging	2023	2024
Ministry of AZ							
Transport equipment	AN1131	1103	Vervoersmiddelen (Ministers)	AZ	-	453,600	-
ICT equipment	AN1132	1120	Hard & Software (incl. ICT-middelen voor)	ICT	1,750,000	1,750,000	-
ICT equipment	AN1132	1120	A.1 Implementatie ERP-systeem overheid SXM	ICT	5,120,084	-	-
Transport equipment	AN1131	1103	Vehicle	DIV	-	45,000	-
Transport equipment	AN1131	1103	Vehicle	Dcomm	-	42,000	-
ICT equipment	AN1132	1120	Computer hardware, telecom equipment	ICT	-	-	1,720,000
Total					6,870,084	2,290,600	1,720,000

Description	SNA-code	Decade GL#	Prioriteiten lijst voor de komende jaren	Afdeling	2022 Begroting Wijziging	2023	2024
Ministry of Finance							
ICT equipment	AN1132	1120	C.4 Implementatie ICT-systeem belastingdienst SXM	belastingdienst	12,735,850	16,200,000	-
ICT equipment	AN1132	1120	A.1 Implementatie ERP-systeem overheid SXM	Finance	-	5,880,000	-
Non-residential buildings	AN1121	1104	Kanteen for receivers office	Finance	-	136,067	-
Total					12,735,850	22,216,067	-

Description	SNA-code	Decade GL#	Prioriteiten lijst voor de komende jaren	Afdeling	2022 Begroting Wijziging	2023	2024
Ministry of Justice							
Computer Software	AN11731	1120	ReG-Tech Application Immigration	Immigration	-	441,000	-
Transport equipment	AN1131	1103	Dienstauto's (5x) lease to buy or buy	HVB	250,000	250,000	-
Transport equipment	AN1131	1103	Dienstauto's (3x) lease to buy or buy	Immigration	150,000	150,000	-
Transport equipment	AN1131	1103	Aanschaf autos	KPSM	161,700	161,700	-
Desk & Chairs	AN1139	01105	ERGO kantoor meubelen voor IND medewerkers op alle grensposten	IBP	-	75,000	25,000
ICT equipment	AN1132	01120	RADEX, Software, Hardware, Databases & Licenties	IBP	-	2,629,881	-
Research and development	AN1171	01109	RADEX project kosten (onderzoek, testing en implementatie)	IBP	-	421,110	-
Transport equipment	AN1131	01103	Dienstauto's KPSM zijn aan vervanging toe en onderhoudskosten zijn te hoog. KPSM heeft mobiliteitsplan waar auto's over meerdere jaren aangeschaft worden, totale kosten +2mio	KPSM	-	-	756,000
Transport equipment	AN1131	01103	3 dienstauto t.w.v. \$30000 per auto. Dienstauto's zijn essentieel voor de adequate uitvoering van de dienst (piketdiens 24/7, vervoeren van minderjarigen in crisissituaties, huisbezoeken in het kader van onderzoek)	CoG	-	-	54,000
Transport equipment	AN1131	01103	HVB heeft in het verleden lease auto's aangeschaft die aan vervanging toe zijn, waarvan de kosten van verwante lease constructie te hoog zijn. Ook huurt HVB 1 huurauto door gebrek aan investering. HVB wil de 5 auto's die gebruikt worden voor de operationele activiteiten vervangen door aanschaf van 5 nieuwe, (4 autos' & 1 Bus/Van)	HVB	-	-	108,000
Non-residential building	AN1121	1104	Phase 1 Nieuwe Gevangenis (UNOPS)	HVB	7,147,487	7,147,487	-
Non-residential building	AN1121	1104	Phase 2 Nieuwe Gevangenis (UNOPS)	HVB	-	-	24,352,513
Transport equipment	AN1131	01103	Dienstauto's LR zijn aan vervanging toe en onderhoudskosten zijn hierdoor te hoog. LR wil get liefst twee auto's aanschaffen in 2023	Landsrecherche	-	108,000	-
Total					7,709,187	11,384,178	25,295,513

Description	SNA-code	Decade GL#	Prioriteiten lijst voor de komende jaren	Afdeling	2022 Begroting Wijziging	2023	2024
Ministry of OCJS							
ICT equipment	AN1132	1120	Hardware & software	Education	244,242	244,242	-
Computer Software	AN11731	1120	Digital tracking software for School Bus Transportation	Education	522,000	522,000	-
Non-residential buildings	AN1121	1104	Overdekking Dr. Martin Luther King School Play ground	Education	350,000	350,000	-
2502-SXM-RPB-D1-RISF-Rev 1	AN1121	01104	Sport Facilities	Sport	-	2,242,365	1,500,000
Non-residential buildings	AN111	01104	Renovation / Construction of Schools	Department of Education	-	-	TBD
Dwellings	AN111	01104	Uitbreiding en herbouw John Larmonie Center	Cultuur	-	2,000,000	2,500,000
Dwellings	AN111	01104	Uitbreiding en herbouw Philipsburg Cultural and Community Center	Cultuur	-	-	1,200,000
Dwellings	AN111	01104	SIMARC depot en tentoonstellingsruimte	Cultuur	-	-	-
Dwellings	AN111	01104	MUSEUM depot en tentoonstellingsruimte	Cultuur	-	-	-
ICT Equipment	AN1132	01120	ICT for MUSEUM and SIMARC	Cultuur	-	-	-
Non-residential buildings	AN111	01104	Secondary School for Public Education	Division Public Education	-	-	4,000,000
Non-residential buildings	AN111	01104	Completion of the Prins Willem Alexander School in St. Peters	Division Public Education	1,350,000	1,350,000	1,550,000
Non-residential buildings	AN111	01104	NIPA	Department Education	-	500,000	-

ICT equipment	AN112	01105	One tablet per child	Innovation	1,954,040		
Total					4,420,282	7,208,607	10,750,000

Description	SNA-code	Decade GL#	Prioriteiten lijst voor de komende jaren	Afdeling	2022 Begroting Wijziging	2023	2024
Ministry of VSA							
Other Equipment	AN1139	1105	Hartmachine	Ambulance	36,000	-	
Other Equipment	AN1139	1105	Life Pack 15 hartmonitor	Ambulance	19,450	-	
Other Equipment	AN1139	1105	Hart massage machines	Ambulance	14,400	-	
Other Equipment	AN1139	1105	1 additional Lifepack 15 hartmachines for Piket	Ambulance	37,000	-	
Other Equipment	AN1139	1105	1 additional Lifepack 15 hartmassage machine for Piket	Ambulance	32,000	-	
Total					138,850	-	-

Description	SNA-code	Decade GL#	Prioriteiten lijst voor de komende jaren	Afdeling	2022 Begroting Wijziging	2023	2024
Ministry of TEAT							
Transport equipment	AN1131	1103	Vehicle (Truck) (1x)	Met.Office	-		
Transport equipment	AN1131	1103	6 vehicles @50,000 each	Inspection		323,832	
Other Structures	AN1122	1121	Vendors Village Development	EVI/ETT		676,800	
Other Equipment	AN1139	1105	Furniture and equipment for new building	Meteorology	-		500,000
Total					-	1,000,632	500,000

Description	SNA-code	Decade GL#	Prioriteiten lijst voor de komende jaren	Afdeling	2022 Begroting Wijziging	2023	2024
Ministry of VROMI							
Land Improvements	AN1123	1108	Main Roads	Beh / NW	5,691,600	5,691,600	
Land Improvements	AN1123	1108	Hard Surfacing Dirt Roads (Concrete/ Asphalt)	Beh / NW	4,657,500	4,657,500	
Land Improvements	AN1123	1108	Upgrading Prins Bernard Bridge	Beh / NW		550,000	
Land Improvements	AN1123	1108	Dutch Quarter Road development program	Beh / NW		3,142,335	
Other Structures	AN1122	1121	Upgrade Middle Region Fase 2, boundary walls East, secondary roads	Beh / NW			6,000,000
Other Structures	AN1122	1121	Upgrade Middle Region Fase 2, secondary roads design	NW / Beh			500,000
Other Structures	AN1122	1121	Upgrade Middle Region Fase 2, secondary roads design	NW / Beh			300,000
Other Structures	AN1122	1121	Expansion of the sewage network co-finance NRPB & Netherlands	Beh / NW		27,000,000	
Total					10,349,100	41,041,435	6,800,000
TOTAL					42,223,353	85,181,519	45,540,733

Non SNA-Investeringen

Description	SNA-code	Decade GL#	Prioriteiten lijst voor de komende jaren	Afdeling	2022 Begroting Wijziging	2023	2024
Loans	DBr	1211	Aflossingen	Finance	301,190,516	328,494,516	6,677,182
Loans	DBr	1211	Verstrekte studieleningen u/g	Education	5,280,000	5,280,000	5,280,000
Total					306,470,516	333,774,516	11,957,182

Totaal Leningen	348,693,869	418,956,035	57,497,915
------------------------	--------------------	--------------------	-------------------

INTENTIONALLY LEFT BLANK

RECAPITULATIE

Samenvatting Begroting Land Sint Maarten

Gewone Dienst Uitgaven	2023
Gouverneur	0
Parlement	25,570,171
Ministerie van Algemene Zaken	79,191,658
Ministerie van Financien	52,555,839
Ministerie van Justitie	80,050,030
Ministerie van Onderwijs, Cultuur, jeugd en Sport	113,992,037
Ministerie van Volksgezondheid, Sociale Ontwikkeling en Arbeid	88,461,918
Ministerie van Economische zaken, Vervoer, Toerisme, en Telecommunicatie	24,692,341
Ministerie van Volkshuisvesting, Ruimtelijke Ontwikkeling en Milieu	30,150,000
Totaal van de Uitgaven	494,663,993

Gewone Dienst Inkomsten	2023
Gouverneur	-
Parlement	-
Ministerie van Algemene Zaken	3,003,000
Ministerie van Financien	402,019,033
Ministerie van Justitie	11,250,000
Ministerie van Onderwijs, Cultuur, jeugd en Sport	122,184
Ministerie van Volksgezondheid, Sociale Ontwikkeling en Arbeid	1,481,524
Ministerie van Toerisme, Economische zaken, Vervoer en Telecommunicatie	60,813,251
Ministerie van Volkshuisvesting, Ruimtelijke Ontwikkeling en Milieu	15,975,000
Totaal van de Inkomsten	494,663,992

FORMATIEPLAN LAND ST. MAARTEN

	Opleidingniveau's							Totaal	Budget vacancy	Werkplek
	HAVO/L BO	MBO	HBO	WO	HOOFD	SG	MIN			
Gouverneur										
Parlement	2	0	14	44			60	12	120	
Ministerie van Algemene Zaken	118	80	52	48			298	7	378	
Ministerie van Financien	14	81	29	28			152	4	213	
Ministerie van Justitie	32	401	129	52			614	8	1,119	
Ministerie van Onderwijs, Cultuur, jeugd en Sport	4	59	188	50			301	13	406	
Ministerie van Volksgezondheid, Sociale Ontwikkeling en Arbeid	16	49	50	37			152	6	199	
Ministerie van Economische zaken, Vervoer, Toerisme, en Telecommunicatie	63	47	33	41			184	14	237	
Ministerie van Volkshuisvesting, Ruimtelijke Ontwikkeling en Milieu	42	34	15	23			114	14	144	
	291	751	510	323			1875	78	2816	

Notitie

Saldo van inkomsten en uitgaven 2023

Gouverneur	-
Parlement	(25,570,171)
Ministerie van Algemene Zaken	(76,188,657)
Ministerie van Financien	349,463,194
Ministerie van Justitie	(68,800,030)
Ministerie van Onderwijs, Cultuur, jeugd en Sport	(113,869,853)
Ministerie van Volksgezondheid, Sociale Ontwikkeling en Arbeid	(86,980,394)
Ministerie van Toerisme, Economische zaken, Vervoer en Telecommunicatie	36,120,910
Ministerie van Volkshuisvesting, Ruimtelijke Ontwikkeling en Milieu	(14,175,000)
Totaal saldo van de Inkomsten en Uitgaven	(0)

Recapitulatie 2023

Totaal van de Inkomsten	494,663,992
Totaal van de Uitgaven	494,663,993
Saldo van Inkomsten en Uitgaven	(0)
Bij: correctie onderbezetting	
Af: frictiekosten	
Saldo correctie personeelskosten	
Af:	
Vervangingsinvesteringen	
SEI bijdrage	
Studieleningen	
Totaal kapitaalverplichtingen Inkomsten	418,956,035
Totaal kapitaalverplichtingen Uitgaven	418,956,035
Saldo van kapitaal Inkomsten en Uitgaven	-
Nadelige(-)/Positieve saldo	(0)

STAAT H
VERZAMEL – EN
CONSOLIDATIESTAAT

STAAT H: Verzamel en Consolidatiestaat						
		Vermoedelijk werkelijke uitgaven 2021	Begrotings wijzing uitgaven 2022	Begrote uitgaven 2023	Vershil bedrag	Vershil %
Uitgaven: Totalen per categorie						
41001	Bezoldiging	101,698,591	117,038,215	115,198,879	-1,839,335	-1.6%
41002	Wachtgeld Ex-gezagsdragers	49,002	193,506	-	(193,506.00)	0.0%
41003	Overwerk	5,387,290	4,836,641	2,793,793	-2,042,848	-42.2%
41005	Vakantie Toelage	6,282,153	6,857,612	7,685,895	828,283	0.0%
41019	Diverse vergoedingen en toelagen	4,067,893	7,663,096	8,124,622	461,526	6.0%
41020	Standplaats-toelage	2,640,936	-	-	-	0.0%
41021	Kindertoelage	964,640	984,989	849,775	-135,215	-13.7%
41026	Gratificaties, extra periodiek etc.	283,055	357,074	356,319	-755	-0.2%
41039	Retroactieve uitkering	2,456,982	2,868,028	3,095,770	227,741	7.9%
41050	Pensioenbijdrage A.P.S.	12,892,060	14,559,747	14,532,072	-27,675	-0.2%
41060	Compensatietoelag A.O.V./A.W.W.	7,775,750	8,549,803	8,568,594	18,791	0.2%
41070	Werkgeversbijdrage AVBZ	579,643	606,777	608,020	1,243	0.2%
41071	Werkgeversbijdrage FZOG	748,038	843,759	839,930	-3,829	-0.5%
41080	Overlijdinguitkering	24,272	45,000	45,000	0	0.0%
41090	Duurtetoelag en VUT uitkeringen	6,113,519	6,557,151	6,557,151	0	0.0%
41091	Onderstand bij wijze van pensioen	3,151,777	3,553,600	3,606,479	52,879	1.5%
41097	Doorberekend personeel kosten	-4,307,704	-4,005,486	-4,285,573	-280,087	7.0%
	Subtotaal personeelskosten	150,807,897	171,509,511	168,576,725	-2,932,786	-1.7%
Uitgaven: Totalen per categorie per Tijdelijk Personeel						
43002	Bezoldiging	6,140	93,408	172,471	79,063	84.6%
43039	Retroactieve uitkering tijd. pers.	-	-	-	-	0.0%
43060	Compensatietoelag A.O.V./A.W.W.	-	6,794	11,968	5,174	76.2%
43070	Werkgeversbijdrage AVBZ	-	414	759	345	83.4%
43071	Werkgeversbijdrage FZOG	-	673	1,191	519	77.1%
	Subtotaal personeelskosten	6,140	101,288	186,389	85,101	84.0%
Parlement						
	Subtotaal personeelskosten MP's	3,542,752	3,456,670	4,460,724	1,004,055	29.0%
	Subtotaal personeelskosten staff		1,545,995	1,753,329	207,334	13.4%
	Andere kosten	402,241	990,750	423,750	-567,000	-57.2%
Wachtgeld ex-gezagsdragers						
	Subtotaal personeelskosten	847,026	165,076	174,347	9,271	5.6%
	Andere kosten	-	-	-	-	0.0%
Ex-gezagsdragers (Pensioen)						
	Subtotaal personeelskosten	1,972,769	1,596,725	1,691,385	94,660	6%
	Andere kosten	-	-	-	-	0.0%
Ondersteuning en Griffie						
	Subtotaal personeelskosten	2,662,681	1,588,910	1,462,813	-126,097	-7.9%
	Andere kosten	3,121,684	3,248,400	3,445,400	197,000	6.1%
Raad van Advies						
	Subtotaal personeelskosten	530,266	831,298	632,018	-199,280	-24.0%
	Subtotaal tijdelijk personeelskosten	-	-	-	-	0.0%
	Andere kosten	442,364	972,700	945,400	(27,300.00)	-2.8%
Algemene Rekenkamer						
	Subtotaal personeelskosten	566,258	892,393	822,132	-70,261	-7.9%
	Andere kosten	-	831,000	831,000	-	0.0%
Ombudsman						
	Subtotaal personeelskosten	882,273	864,002	876,436	12,434	1.4%
	Totaal tijdelijk personeelskosten	0	0	0	0	0.0%
	Andere kosten	377,068	494,137	458,637	-35,500	-7.2%
Raad van State						
	Subtotaal personeelskosten	-	200,000	200,000	-	0.0%
	Andere kosten	-	-	-	-	0.0%
Sociaal Economische Raad						
	Subtotaal personeelskosten	676,212	753,409	706,971	-46,438	-6.2%
	Andere kosten	860,973	540,978	576,478	35,500.00	6.6%

STAAT H: Verzamel en Consolidatiestaat						
	Vermoedelijk werkelijke uitgaven 2021	Begrotings wijzing uitgaven 2022	Begrote uitgaven 2023	Vershil bedrag	Vershil %	
Uitgaven: Totalen per categorie						
Veiligheidsdienst						
Subtotaal personeelskosten	1,791,292	2,580,062	2,338,801	-241,262	-9.4%	
Andere kosten	973,809	1,997,618	1,997,618	-	0%	
Commissie Van Toezicht Veiligheidsdienst						
Subtotaal personeelskosten	-	-	-	-	0.0%	
Andere kosten	-	-	-	-	0.0%	
Integriteits Kamer						
Subtotaal personeelskosten	-	-	-	-	0.0%	
Andere kosten	-	1,772,932	1,772,932	-	0.0%	
Totaal Personeelskosten	164,285,567	185,885,340	183,682,069	-2,203,270	-1.2%	
Uitgaven: Totalen per categorie						
40002 Onvoorziene uitgaven	-	1,796,090	400,000	-1,396,090	-77.7%	
41201 Werving en selectie	106,091	165,000	171,000	6,000	3.6%	
41202 Maaltijdbonnen	-	2,000	9,000	7,000	350.0%	
41203 Maaltijden	121,237	136,300	103,500	-32,800	-24.1%	
41204 Reis- en verblijfskosten	408,732	753,617	1,143,540	389,923	51.7%	
41299 Overige Personeelskosten	-	257,639	160,396	-97,243	-37.7%	
42001 Afschrijvingskosten	-	8,181,416	10,550,000	2,368,584	29.0%	
43000 Personeel van derden	4,687,275	7,331,124	6,491,971	-839,153	-11.4%	
43001 Uitzending en terugzending contractanten	-	-	15,000	15,000	100.0%	
43010 SLA, Contracts and Licenses	3,377,290	4,589,465	6,211,560	1,622,095	35.3%	
43101 Elektriciteit	3,033,010	2,538,434	2,501,558	-36,876	-1.5%	
43102 Gas	10,816	12,000	10,000	-2,000	-16.7%	
43103 Benzine, olie en smeermiddelen	759,417	841,381	833,314	-8,067	-1.0%	
43104 Water (fontein en planten)	2,000	47,000	2,000	(45,000.00)	-95.7%	
43401 Kantoorbenodigdheden	648,916	1,015,046	1,029,746	14,700	1.4%	
43402 Keuken benodigdheden en catering	82,331	174,316	124,816	-49,500	-28.4%	
43403 Boeken en Abonnementen	575,090	454,962	319,605	-135,357	-29.8%	
43411 Dienst- en werkkleding en uitrusting	116,786	657,638	520,119	-137,519	-20.9%	
43419 Diverse specifieke gebruiksgoederen	835,892	1,772,047	1,238,859	-533,188	-30.1%	
43420 Water	1,250,984	1,033,771	1,029,031	-4,740	-0.5%	
43421 Voeding	747,085	701,310	764,550	63,240	9.0%	
43423 Wasbehandeling	-	2,250	2,250	-	0.0%	
43430 Onderhoud gebouwen en terreinen	1,104,526	1,288,704	1,225,757	-62,947	-4.9%	
43435 Onderhoud vervoermiddelen	688,128	717,029	764,720	47,691	6.7%	
43436 Onderhoud kantoormachines	377,494	381,797	381,797	-	0.0%	
43438 Onderhoud en reparaties	2,523,357	2,963,443	1,578,643	-1,384,800	-46.7%	
43440 Huur gebouwen en ruimten	16,111,703	16,318,748	16,164,590	-154,158	-0.9%	
43445 Onderhoud Hardware and Applicaties	282,334	264,600	294,600	30,000	11.3%	
43448 Lease Contracten	-	88,800	50,000	-38,800	0.0%	
43450 Verzekering gebouwen	3,098,099	3,098,098	3,098,098	-	0.0%	
43451 Verzekering voertuigen	833,891	1,049,050	1,049,050	-	0.0%	
43452 Verzekering personeel	10,924	342,119	342,119	0	0.0%	
43453 Schadevergoedingen	862,876	680,000	710,000	30,000	4.4%	
43456 Beheersfaciliteiten	460,809	554,738	492,667	(62,070.84)	-11.2%	
43459 Beleidsontwikkelings taken	-	115,000	220,000	105,000	91.3%	
43468 Overige verpleegkosten	96,952	191,000	115,000	-76,000	-39.8%	
43470 Advertentiekosten	362,181	262,918	262,918	-	0.0%	
43472 Porti- en telegramkosten	687,392	363,385	440,085	76,700	21.1%	
43474 Representatiekosten	48,128	230,850	170,015	-60,835	-26.4%	
43476 Rechts- en ander deskundig advies	2,425,305	7,004,620	5,128,446	-1,876,174	-26.8%	
43477 Procces en Gerechtskosten	19,547	15,980	15,980	-	0.0%	
43479 Accountantscontrole	1,125,000	1,507,200	1,507,200	-	0.0%	
43480 Cursussen en opleidingen	312,709	2,554,815	2,480,552	-74,264	-2.9%	
43484 Verband/Geneesmiddel	82,182	108,500	75,000	-33,500	-30.9%	
43487 Communicatie	5,981,528	2,509,550	2,446,510	-63,040	-2.5%	
43489 Projecten en activiteiten	12,319,464	24,941,121	15,939,124	-9,001,996	-36.1%	
43491 Beveiliging	1,289,219	2,188,513	2,240,253	51,740	2.4%	
43493 Contributie en Lidmaatschap	431,140	956,033	979,333	23,300	2.4%	
43497 Specifieke kosten orde en rust	75,133	155,352	73,000	-82,352	-53.0%	
43498 Overige specifieke kosten gevangenis	1,065,858	3,000,092	3,159,974	159,882	5.3%	
43499 Overige Goederen en diensten	6,038,258	4,997,132	7,317,826	2,320,694	46.4%	
43501 Commissievergoeding	129,647	587,700	561,700	-26,000	-4.4%	

STAAT H: Verzamel en Consolidatiestaat						
	Vermoedelijk werkelijke uitgaven 2021	Begrotings wijziging uitgaven 2022	Begrote uitgaven 2023	Verschil bedrag	Verschil %	
Uitgaven: Totalen per categorie						
43503	SLA, Contracts and Licenses	1,067,919	2,096,568	2,159,393	62,825	3.0%
43511	Schoonmaakbenodigdheden	58,266	90,200	90,200	-	0.0%
43512	Calamiteitenbestrijding	73,112	1,052,509	694,211	-358,298	-34.0%
43515	Huur voertuigen	1,398	99,000	238,216	139,216	140.6%
44102	Overheidsinstellingen	14,681,705	15,290,922	15,490,422	199,500	1.3%
44201	Subsidies en bijdragen	1,321,117	-	1,121,744	1,121,744	0.0%
44301	Subsidie aan bedrijven	56,406,657	15,744,037	16,119,638	375,601	2.4%
44110	Overdracht aan het land	-	-1,822,404	-4,329,404	-2,507,000	137.6%
<u>Algemene zaken</u>						
41205	Ziekt Verzuim AO Controle	133,812	250,000	250,000	-	0.0%
41200	Instroombeluid Studieschuld	-	157,000	155,000	-2,000	-1.3%
42100	Instroombeluid Studieschuld	153,507	50,000	21,000	-29,000	0.0%
44101	Afdracht leges Gouverneur	102,212	260,000	260,000	-	0.0%
43426	Motorrijtuigenbelasting Kosten	-	-	-	-	0.0%
<u>Financien</u>						
42000	Rentekosten	10,960,086	11,212,780	11,700,809	488,029	4.4%
43473	Bankkosten	268,744	250,000	250,000	-	0.0%
43514	Koersverschillen	1,340.64	-	-	-	0.0%
<u>Justitie</u>						
43320	Onderhoud en aankoop van wapens/munit	35,530	87,750	62,250	-25,500	-29.1%
43482	Kosten laboratorium	319,182	321,000	325,000	4,000	1.2%
44205	Onderstand	136,489	350,900	250,000	(100,900.00)	-28.8%
43504	Reiskosten gedetinceerden/Vreemdelingen	24,333	32,000	57,000	25,000	78.1%
<u>Onderwijs, Cultuur, Jeugd en Sportzaken</u>						
43455	Talenten Beurs	-	150,000	150,000	-	0.0%
43457	Examenskosten	409,441	450,000	450,000	-	0.0%
43458	Schoolbus vervoer	3,652,691	3,600,000	3,600,000	-	0.0%
43521	Verzekering Studenten	170,662	338,607	200,000	-138,607	-40.9%
43518	School Materialen	372,139	493,165	464,750	(28,415.00)	-5.8%
44231	Studiebeurzen toelagen	2,739,382	3,326,672	3,326,672	-	0.0%
44302	Subsidie Onderwijs	70,027,140	65,522,433	63,160,699	-2,361,734	-3.6%
<u>Volkgezondheid, Sociale Ontwikkeling en Arbeid</u>						
43483	Jeugd tand verzorging	312	90,000	90,000	-	0.0%
44210	Onderstand uitkeringen	6,633,163	7,500,000	6,800,000	-700,000	-9.3%
44212	Begrafeniskosten onvermogens	124,279	125,000	125,000	-	0.0%
44213	Noodvoorzieningen aan behoeftigen	900	100,000	100,000	-	0.0%
47002	PP kaarthouders	24,590,000	17,000,000	17,000,000	-	0.0%
41073	BZV	30,109,794	33,537,560	31,041,789	-2,495,771	-7.4%
47004	Overheidsbijdrage SVZ	6,500,000	6,500,000	6,500,000	-	0.0%
<u>Economische en Arbeidszaken</u>						
43516	Marketing en Promotie	1,182,300	4,320,000	4,036,000	-284,000	-6.6%
43505	Stastistiek Onderzoek Algemeen	71,510	350,000	326,185	-23,815	-6.8%
43506	Stastistiek Onderzoek Specifiek	39,835	1,200,000	200,000	-1,000,000	-83.3%
<u>Volkshuisvesting, Ruimtelijke Ordening en Milieu</u>						
43425	Onderhoud wegen (verhard/onverhard) Manuren	669,156	2,300,000	2,300,000	0	0.0%
43427	Onderhoud wegen (verhard/onverhard) Machine uren	-	-	-	-	0.0%
43439	Overig Onderhoud	7,226,096	7,907,818	4,724,948	-3,182,870	-40.2%
43443	Onderhoud waterwegen manuren	1,316,129	1,400,000	1,032,000	-368,000	-26.3%
43446	Onderhoud en reparaties Manuren	-	75,000	-	-75,000	-100.0%
43441	Onderhoud en reparaties Materiaal	-	100,000	-	(100,000.00)	100.0%
43447	Apparatuur technische ondersteuning	1,321	32,116	1,350	-30,766	-95.8%
43454	Gereedschappen en Kleinmateriaal	27,791	90,000	27,000	-63,000	-70.0%
43517	Vuil ophaal en verwerking	7,787,809	8,984,802	6,787,000	(2,197,802.00)	-24.5%
43495	Eoc calamiteiten reservering	12,864	185,000	55,065	(129,935.00)	-70.2%
Totaal						
		495,480,565	520,033,980	494,663,993	(25,369,987)	-4.88%

MODEL H
VERZAMEL-EN
CONSOLIDATIESTAAT

Verzamel- en consolidatiestaat - uitgaven (Economische Categorieën)

Uitgavennummer en omschrijving	Total	STAAT H											STAAT H									
		0.0 niet in te delen uit- gaven	1.0 Salaries en soortgelijke kosten	1.2 Overige Pers. Kosten + Reis- en Verkeer	2.0 Rente en afschrijving	2.1 Personnel van Anderen	3.0 Energie	3.1 Huren	3.2 Druksamen- goederen	3.3 Overige goederen en diensten	3.4 Consumptie, SLA's & andere kosten	00	4.1 Overdrachten aan het Land	4.2 Overige Inkomens- overdrachten	4.3 Overige Vermogens- overdrachten	5.0 Krediet- waarde, en schulden	6.0 Reserve- ringen	6.1 Kapitaal- kosten	6.2 Kosten- plaatsen	7.0	8.0	
Gewone dienst																						
Land Begroting 2022 (Concept Versie 1)																						
Ministerie van Algemene Zaken																						
30 Minister	5.085.207	-	302.952	15.300	-	-	-	4.690	-	-	4.785.355	-	-	-	-	-	-	-	-	-	-	
3010 Kabinet	938.241	-	783.722	40.538	-	-	-	99.544	-	-	5.440	-	-	-	-	-	-	-	-	-	-	
3011 Kabinet Gevondene Minister	2.696.109	-	529.312	-	-	-	-	-	-	-	-	-	2.186.797	-	-	-	-	-	-	-	-	
3021 Stafbureau	896.805	-	886.824	1.285	-	-	-	-	-	-	8.696	-	-	-	-	-	-	-	-	-	-	
3030 Raad van State	-	-	-	-	-	-	-	-	-	-	-	-	-	-	-	-	-	-	-	-	-	
3031 Sociaal Economische Raad	-	-	-	-	-	-	-	-	-	-	-	-	-	-	-	-	-	-	-	-	-	
3040 Integriteit Bureau	-	-	-	-	-	-	-	-	-	-	-	-	-	-	-	-	-	-	-	-	-	
3102 Brandweer	7.346.008	-	6.027.823	12.223	-	-	13.284	60.000	-	-	1.232.687	-	-	-	-	-	-	-	-	-	-	
3103 Buroerzaken	2.923.563	-	1.887.029	884	-	-	230.000	5.950	-	-	529.699	-	-	280.000	-	-	-	-	-	-	-	
3105 Nationaal Archief	-	-	-	-	-	-	-	-	-	-	-	-	-	-	-	-	-	-	-	-	-	
3107 Parkeerplaats	103.436	-	100.885	-	-	-	-	-	-	-	2.851	-	-	-	-	-	-	-	-	-	-	
Afdeling Juridische Zaken en Wetgeving (Legal Affairs & Legislation)	1.752.875	-	1.438.161	-	-	-	142.320	-	-	-	172.394	-	-	-	-	-	-	-	-	-	-	
3201 Afdeling Binnenlandse Zaken en Koninkrijksrelaties (Internal & Kingdom Affairs)	961.487	-	842.360	5.163	-	-	7.300	-	-	-	106.653	-	-	-	-	-	-	-	-	-	-	
3202 Afdeling Buitenlandse Betrekkingen (Directorate of Foreign Relations - DBB)	704.661	-	678.097	8.500	-	-	14.875	-	-	-	3.190	-	-	-	-	-	-	-	-	-	-	
3203 Publieke Dienstverlening Service Center	700.700	-	637.138	-	-	-	46.811	-	-	-	16.751	-	-	-	-	-	-	-	-	-	-	
3204 Advies en Onderzoeksraden	598.963	-	-	-	-	-	-	-	-	-	-	-	598.963	-	-	-	-	-	-	-	-	
3301 Secretariaat Raad van Ministers	1.132.703	-	795.985	(0)	-	-	108.313	-	-	-	227.406	-	-	-	-	-	-	-	-	-	-	
3302 Afdeling Voorlichting en Communicatie	1.821.867	-	1.418.185	-	-	-	73.286	12.780	-	-	416.746	-	-	-	-	-	-	-	-	-	-	
3303 Dienst Bestuur & Management Ondersteuning	196.869	-	194.619	-	-	-	-	-	-	-	4.250	-	-	-	-	-	-	-	-	-	-	

Verzamel- en consolidatiestaat - uitgaven (Economische Categorieën)														STAAT H												
Volgnummer en omschrijving	Totaal	0.0 niet in te rekenen uitgaven	1.0 Salariële en sociale lasten	1.2 Overige Pers. Kosten + Reis en Verhóf	2.0 Rente en afschrijv.	2.1	3.0 Personeel van doelen	3.1 Energie	3.2 Huren	3.3 Duurzame goederen	3.4 Overige goederen en diensten	3.5 Conditie, SLA's & andere kosten	00	STAAT H												
														4.1 Overdrachten aan het Land	4.2 Overige inkomensoverdrachten	4.3 Overige Vermogensoverdrachten	5.0 Krediet, en deelnemingen	6.0 Reserveeringen	6.1 Kapitaal-leningen	6.2 Kostenplaatsen	7.0	8.0				
3304	Documentaire Informatievoorziening	1.501.657	-	1.029.073	(0)	-	429.342	-	-	-	43.242	-	-	-	-	-	-	-	-	-	-	-	-	-	-	-
3305	Facilitaire Zaken	31.099.348	-	4.140.405	-	-	1.147.248	1.937.598	-	-	23.733.897	140.200	-	-	-	-	-	-	-	-	-	-	-	-	-	-
3306	Afdeling Personeel en Organisatie	2.338.067	-	1.740.090	480.000	-	7.976	-	-	-	90.000	-	-	-	50.000	-	-	-	-	-	-	-	-	-	-	-
3307	Afdeling Informatie, Communicatie en Technologie	6.813.815	-	1.284.439	2.151	-	4.457.095	-	-	-	870.160	-	-	-	-	-	-	-	-	-	-	-	-	-	-	-
3308	Semi-privé en NGO Organisaties	6.088.923	-	-	-	-	-	-	-	-	-	-	-	-	6.088.923	-	-	-	-	-	-	-	-	-	-	-
3309	Uitkering bij wijze van pensioen	3.804.248	-	3.804.248	-	-	-	-	-	-	-	-	-	-	-	-	-	-	-	-	-	-	-	-	-	-
0		79.191.658	-	28.343.054	568.060	-	6.877.831	2.120.432	-	-	32.199.397	140.200	-	3.025.760	50.000	6.088.923	-	-	-	-	-	-	-	-	-	-
0		79.191.658	-	28.343.054	568.060	-	6.877.831	2.120.432	-	-	32.199.397	140.200	-	3.025.760	50.000	6.088.923	-	-	-	-	-	-	-	-	-	-
	Ministerie van Onderwijs, Cultuur, Jeugd en Sportzaken																									
80	Minister	394.090	-	280.180	-	-	-	11.870	-	-	122.240	-	-	-	-	-	-	-	-	-	-	-	-	-	-	-
6010	Kabinet	820.554	-	781.754	30.000	-	-	1.200	-	-	7.500	-	-	-	-	-	-	-	-	-	-	-	-	-	-	-
6021	Stafbureau	1.309.234	-	1.102.786	-	-	-	7.250	-	-	199.218	-	-	-	-	-	-	-	-	-	-	-	-	-	-	-
6110	Afdeling Onderwijs	71.110.987	-	1.802.663	25.000	-	7.000	2.600	-	-	6.213.025	200.000	-	-	-	63.160.699	-	-	-	-	-	-	-	-	-	-
6120	Afdeling Cultuur	3.082.638	-	876.758	-	-	-	-	-	-	568.780	125.000	-	-	-	1.510.100	-	-	-	-	-	-	-	-	-	-
6130	Afdeling Jeugd- en Sportzaken	3.013.337	-	645.511	-	-	78.805	-	-	-	1.615.421	-	-	-	-	673.800	-	-	-	-	-	-	-	-	-	-
6140	Afdeling Sportzaken	2.801.760	-	1.069.815	-	-	-	-	-	-	1.153.845	-	-	-	-	585.000	-	-	-	-	-	-	-	-	-	-
6210	Dienst Examinens	1.851.745	-	672.246	293	-	113.750	3.000	-	-	532.198	330.298	-	-	-	-	-	-	-	-	-	-	-	-	-	-
6220	Dienst Studiefinanciering	4.157.917	-	686.846	35.000	-	-	460	-	-	146.853	304.690	-	(322.404)	3.326.672	-	-	-	-	-	-	-	-	-	-	-
6230	Dienst Studentenondersteuning	1.826.048	-	1.339.892	-	-	199.311	15.000	-	-	311.874	-	-	-	-	-	-	-	-	-	-	-	-	-	-	-
6240	Inspectiedienst Onderwijs, Cultuur	1.292.485	-	1.258.580	1.415	-	-	10.000	-	-	22.500	-	-	-	-	-	-	-	-	-	-	-	-	-	-	-
6310	Dienst Onderwijs Innovatie	1.310.530	-	872.816	1.094	-	51.894	5.000	-	-	379.656	(0)	-	-	-	-	-	-	-	-	-	-	-	-	-	-
6320	Dienst Openbaar Onderwijs	21.220.702	-	15.594.297	60.000	-	-	181.480	-	-	2.897.289	1.687.655	-	-	-	-	-	-	-	-	-	-	-	-	-	-
6330	Semi-privé en NGO Organisaties	-	-	-	-	-	-	-	-	-	-	-	-	-	-	-	-	-	-	-	-	-	-	-	-	-
0		113.992.037	-	27.639.095	152.802	-	410.530	237.740	-	-	13.970.360	2.647.643	-	(322.404)	3.326.672	65.929.589	-	-	-	-	-	-	-	-	-	-
0		113.992.037	-	27.639.095	152.802	-	410.530	237.740	-	-	13.970.360	2.647.643	-	(322.404)	3.326.672	65.929.589	-	-	-	-	-	-	-	-	-	-
	Ministerie van Toerisme, Economische Zaken, Vervoer en Telecommunicatie																									

Verzamel- en consolidatiestaat - uitgaven (Economische Categorieën)		STAAT I													STAAT II							
Volgnummer en omschrijving	Totaal	0.0 ruil in te duken o.p. salen	1.0 Belastingen en sociale lasten	1.2 Overige Pers. Kosten + Reis en Verreif	2.0 Rente en afschrij- ving	3.1 Personeel van dienst	3.1 Energie	3.2 Huizen	3.3 Diverse goederen	3.4 Overige goederen en diensten	3.5 Commissie, S.A.s & andere kosten	00	4.1 Overdrachten aan het Land	4.2 Overige inkomsta- overdrachten	4.3 Overige vermogens- overdrachten	5.0 Krediet- verl. en debetningen	6.0 Reserve- ningen	6.1 Kapitaal- lasten	6.2 Kosten- distributies	7.0	9.0	
80	Minister	460,178	-	289,778	50,000	-	-	89,100	5,400	-	-	45,900	-	-	-	-	-	-	-	-	-	-
8010	Kabinet	1,224,109	-	930,873	87,653	-	-	71,204	-	-	-	134,279	-	-	-	-	-	-	-	-	-	-
8021	Stafbureau	934,082	-	786,015	10,143	-	-	12,000	3,600	-	-	120,324	-	-	-	-	-	-	-	-	-	-
8110	Afdeling Economie, Vervoer en Telecommunicatie	1,712,389	-	1,432,889	-	-	-	50,000	2,000	-	-	227,400	-	-	-	-	-	-	-	-	-	-
8210	Meteorologie	1,731,810	-	1,480,610	36,000	-	-	70,000	2,500	-	-	162,700	-	-	-	-	-	-	-	-	-	-
8220	Dienst Economische Vergunningen	1,183,957	-	1,070,957	-	-	-	70,000	-	-	-	43,000	-	-	-	-	-	-	-	-	-	-
8230	Inspectiedienst Economische Zaken	6,023,291	-	5,592,883	12,034	-	-	310,524	35,000	-	-	72,940	-	-	-	-	-	-	-	-	-	-
8240	Toetstenbureau	5,994,467	-	1,596,507	100,000	-	-	67,166	5,400	-	-	147,780	4,077,614	-	-	-	-	-	-	-	-	-
8250	Statistiekbureau	1,681,308	-	964,360	60,000	-	-	154,137	-	-	-	45,250	477,671	-	-	-	-	-	-	-	-	-
8260	Dienst Lucht- en Scheepvaart	2,152,262	-	1,802,402	93,360	-	-	148,000	-	-	-	110,500	-	-	-	-	-	-	-	-	-	-
8270	Semi-private en NGO Organisaties	1,594,500	-	-	-	-	-	-	-	-	-	-	-	-	1,594,500	-	-	-	-	-	-	-
8280	Bureau Intellectual Property St. Maarten	-	-	-	-	-	-	-	-	-	-	-	-	-	-	-	-	-	-	-	-	-
		24,692,341	-	15,919,262	439,190	-	-	1,020,231	83,900	-	-	1,110,873	4,855,185	-	-	-	1,594,500	-	-	-	-	-
0		24,692,341																				
	Ministerie van Financien																					
40	Minister	922,778	-	289,778	50,000	-	-	-	-	-	-	180,000	-	-	393,000	-	-	-	-	-	-	-
4010	Kabinet	896,479	-	774,479	65,500	-	-	50,000	-	-	-	6,500	-	-	-	-	-	-	-	-	-	-
4021	Stafbureau	3,105,727	-	664,138	10,000	-	-	-	-	-	-	2,431,589	-	-	-	-	-	-	-	-	-	-
4022	Semi-private en NGO Organisaties	-	-	-	-	-	-	-	-	-	-	-	-	-	-	-	-	-	-	-	-	-
4100	Afdeling Financien	32,056,597	400,000	7,417,773	1,306	22,250,809	10,000	250,590	-	-	-	1,726,119	-	-	-	-	-	-	-	-	-	-
4101	Afdeling Fiscale Zaken	1,317,823	-	337,823	10,000	-	-	-	-	-	-	970,000	-	-	-	-	-	-	-	-	-	-
43	Afdeling Comptabiliteit	-	-	-	-	-	-	-	-	-	-	-	-	-	-	-	-	-	-	-	-	-
4301	Financiële administratie	1,893,542	-	1,669,897	-	-	-	80,000	-	-	-	143,645	-	-	-	-	-	-	-	-	-	-
4302	Loon en salarissen	-	-	-	-	-	-	-	-	-	-	-	-	-	-	-	-	-	-	-	-	-
4401	Belastingdienst SXM: Inspectie	3,609,148	-	3,264,148	-	-	-	100,000	-	-	-	245,000	-	-	-	-	-	-	-	-	-	-
4402	Belastingdienst SXM: Controle & Opsporing	1,841,546	-	1,315,746	20,000	-	-	-	-	-	-	507,800	-	-	-	-	-	-	-	-	-	-
4403	Belastingdienst SXM: Ondersteuning	1,971,699	-	1,176,091	40,000	-	-	600,000	-	-	-	155,608	-	-	-	-	-	-	-	-	-	-
4404	Belastingdienst SXM: Ontvanger	4,940,501	-	3,831,001	-	-	-	115,000	-	-	-	994,500	-	-	-	-	-	-	-	-	-	-

Verzamel- en consolidatiestaat - uitgaven (Economische Categorieën)		STAAT H													STAAT H								
Volgnummer en omschrijving	Totaal	0.0 niet in te delen uitgaven	1.0 Salaries en sociale lasten	1.2 Overige Pers. Kosten - Pens en Verlof	2.0 Rente en afschrijv. vng	2.1	3.0 Personeel van derden	3.1 Energie	3.2 Huren	3.3 Duurzame goederen	3.4 Overige goederen en diensten	3.5 Contractuele SLA's & andere kosten	00	4.1 Overdrachten aan het Land	4.2 Overige inkomensoverdrachten	4.3 Overige Vermogensoverdrachten	5.0 Krediet- en leningen	6.0 Reserve-ingen	6.1 Kapitaal- lasten	6.2 Kosten- plaatsen	7.0	8.0	
4110	Wachtgeld ex-gezagdragers (Ministers)	-	-	-	-	-	-	-	-	-	-	-	-	-	-	-	-	-	-	-	-	-	-
		52,555,839	400,000	20,738,873	206,806	22,250,809	10,000	1,195,590	-	-	-	7,360,761	-	-	393,000	-	-	-	-	-	-	-	-
0		52,555,839																					
Ministerie van Justitie																							
50	Minister	805,817	-	291,117	45,000	-	40,000	2,500	-	-	137,000	290,000	-	-	-	-	-	-	-	-	-	-	-
5010	Kabinet	851,892	-	780,492	10,000	-	-	4,500	-	-	57,000	-	-	-	-	-	-	-	-	-	-	-	-
5021	Stafbureau	2,940,527	-	1,273,507	41,000	-	11,000	85,000	-	-	1,280,020	-	-	-	250,000	-	-	-	-	-	-	-	-
5101	Afdeling Justitiele Zaken	1,350,596	-	1,313,796	7,000	-	-	-	-	-	29,800	-	-	-	-	-	-	-	-	-	-	-	-
5201	Korps Politie Land St. Maarten	24,287,201	-	21,717,792	105,000	-	-	315,000	210,000	-	82,250	1,862,159	15,000	-	-	-	-	-	-	-	-	-	-
5202	Gevangenis en het Huis van Bewaring	12,718,784	-	6,915,908	65,000	-	-	1,200,000	30,500	-	6,421,267	86,108	-	(2,000,000)	-	-	-	-	-	-	-	-	-
5203	Immigratie en Naturalisatie Dienst	8,319,005	-	7,809,505	20,000	-	-	225,500	15,000	-	1,724,000	25,000	-	(1,500,000)	-	-	-	-	-	-	-	-	-
5204	Landrecherche	1,957,181	-	1,739,781	14,500	-	-	72,820	10,000	-	107,980	12,000	-	-	-	-	-	-	-	-	-	-	-
5205	Douane	3,030,709	-	2,472,113	19,000	-	-	87,798	40,000	-	411,840	-	-	-	-	-	-	-	-	-	-	-	-
5206	Meldpunt Ongebruikelijke Transacties MOT	1,726,420	-	1,420,020	32,500	-	-	50,000	2,000	-	696,900	30,000	-	(507,000)	-	-	-	-	-	-	-	-	-
5207	Voogdijraad	1,751,433	-	1,349,725	3,500	-	-	15,000	5,000	-	74,100	54,108	-	-	250,000	-	-	-	-	-	-	-	-
5208	SJIB (Reclassering)	1,785,234	-	-	-	-	-	-	-	-	-	-	-	-	-	1,785,234	-	-	-	-	-	-	-
5209	Turning Point	1,835,281	-	-	-	-	-	-	-	-	-	-	-	-	-	1,835,281	-	-	-	-	-	-	-
5210	GOG	-	-	-	-	-	-	-	-	-	-	-	-	-	-	-	-	-	-	-	-	-	-
5211	PVA Vreemdelingenketen	200,000	-	-	-	-	-	-	-	-	200,000	-	-	-	-	-	-	-	-	-	-	-	-
5212	Kustwacht	3,000,000	-	-	-	-	-	-	-	-	-	-	-	3,000,000	-	-	-	-	-	-	-	-	-
5213	Parkeetofficier van Justitie	3,688,791	-	2,550,178	-	-	-	-	-	-	-	-	-	1,139,613	-	-	-	-	-	-	-	-	-
5214	Gemeenschappelijk hof van Justitie	5,854,000	-	-	-	-	-	-	-	-	-	-	-	5,854,000	-	-	-	-	-	-	-	-	-
5215	Parkeet procureur generaal	2,138,824	-	583,775	-	-	-	-	-	-	-	-	-	1,555,049	-	-	-	-	-	-	-	-	-
5216	Raad voor de Rechtshandhaving	925,000	-	-	-	-	-	-	-	-	-	-	-	925,000	-	-	-	-	-	-	-	-	-
5217	Constitutionele Hof	550,000	-	-	-	-	-	-	-	-	-	-	-	250,000	-	300,000	-	-	-	-	-	-	-
5220	Executive Protection Unit	332,435	-	-	-	-	-	-	-	-	332,435	-	-	-	-	-	-	-	-	-	-	-	-
		80,050,030	-	50,217,710	362,500	-	11,000	2,081,176	319,500	-	62,250	13,336,501	512,216	-	8,716,862	250,000	4,170,515	-	-	-	-	-	-
0		80,050,030																					

Uitgeverij en omschrijving		Verzamel- en consolidatietaal - uitgaven (Economische Categorieën)														STAAT H		STAAT H				
		Totaal	0.0 heel in te- delen uit- gaven	1.0 Salaries- en sociale lasten	1.2 Overige Pers. Kosten + Reis en VerhF	2.0 Rente en afschrij- ving	2.1	3.0 Personeel van deelen	3.1 Energie	3.2 Huren	3.3 Duurzame goederen	3.4 Overige goederen en diensten	3.5 Commiss. SLA's & andere kosten	00	4.1 Overdrachten aan het Land	4.2 Overige Inkomens- ontzichten	4.3 Overige Vermogens- ontzichten	5.0 Krediet- voet, en debetningen	6.0 Reserve- zorgen	6.1 Kapitaal- lasten	6.2 Kosten- plafonds	7.0
Parlement en Hoge Colleges van Staat																						
2020	Parlement	6.637.803	-	6.214.053	202.750	-	-	-	9.000	-	-	212.000	-	-	-	-	-	-	-	-	-	-
2030	Ondersteuning en Griffie	4.909.213	-	1.462.813	60.000	-	-	300.000	174.000	-	-	2.893.400	18.000	-	-	-	-	-	-	-	-	-
2040	Raad van Advies	1.677.419	-	632.018	24.000	-	-	44.800	23.800	-	-	532.500	320.500	-	-	-	-	-	-	-	-	-
2050	Algemene Rekenkamer	1.653.132	-	787.132	55.000	-	-	-	15.000	-	-	835.500	150.500	-	-	-	-	-	-	-	-	-
2060	Ombudsman	1.335.073	-	878.436	25.000	-	15.000	-	28.000	-	-	387.637	3.000	-	-	-	-	-	-	-	-	-
2070	Raad van State	200.000	-	-	-	-	-	-	-	-	-	-	-	200.000	-	-	-	-	-	-	-	-
2080	Bureau Sociaal Economische Raad	1.283.449	-	708.971	40.000	-	18.000	8.000	12.000	-	-	381.878	136.600	-	-	-	-	-	-	-	-	-
2090	Directie Veiligheid	4.336.419	-	2.336.701	2.100	-	-	-	-	-	-	-	-	1.997.818	-	-	-	-	-	-	-	-
2091	Commissie Van Toezicht Veiligheidsdienst	-	-	-	-	-	-	-	-	-	-	-	-	-	-	-	-	-	-	-	-	-
2100	Integriteits Kamer	1.772.832	-	-	-	-	-	-	-	-	-	-	-	1.772.832	-	-	-	-	-	-	-	-
2021	Wachtgeld ex-gezagdragers	174.347	-	174.347	-	-	-	-	-	-	-	-	-	-	-	-	-	-	-	-	-	-
2022	Ex-Gezagdragers	1.691.385	-	1.691.385	-	-	-	-	-	-	-	-	-	-	-	-	-	-	-	-	-	-
		25.570.171	-	14.891.895	408.850	-	33.000	352.800	281.800	-	-	5.022.915	628.600	-	3.970.550	-	-	-	-	-	-	-
	0	25.570.171	-	-	-	-	-	-	-	-	-	-	-	-	-	-	-	-	-	-	-	-
Ministerie van Volkshuisvesting, Ruimtelijke Ordening en Milieu																						
90	Minister	322.917	-	291.117	-	-	-	25.000	2.700	-	-	4.100	-	-	-	-	-	-	-	-	-	-
9010	Kabinet	1.069.089	-	904.042	847	-	-	-	-	-	-	161.200	-	-	-	-	-	-	-	-	-	-
9021	Stafbureau	878.740	-	664.745	-	-	-	150.000	2.100	-	-	81.895	-	-	-	-	-	-	-	-	-	-
9110	Afdeling Volkshuisvesting, VROM en Milieu	949.521	-	784.342	-	-	-	25.862	-	-	-	139.318	-	-	-	-	-	-	-	-	-	-
9115	Semi- private en NGO Organisaties	1.033.744	-	-	-	-	-	-	-	-	-	-	304.000	1.000	728.744	-	-	-	-	-	-	-
9210	Beheerdienst	22.516.693	-	4.097.289	-	-	-	-	599.000	-	-	10.439.213	7.421.211	-	-	-	-	-	-	-	-	-
9220	Domeinbeheer	736.969	-	621.597	13.000	-	-	-	-	-	-	102.373	-	-	-	-	-	-	-	-	-	-
9230	Inspectie	908.729	-	882.479	2.000	-	-	-	8.500	-	-	15.750	-	-	-	-	-	-	-	-	-	-
9240	Vergoedingen (Licenses)	823.805	-	802.805	-	-	-	-	-	-	-	21.000	-	-	-	-	-	-	-	-	-	-
9250	Nieuwe Werken	912.984	-	848.394	2.000	-	-	-	1.800	-	-	60.800	-	-	-	-	-	-	-	-	-	-
		30.160.000	-	9.899.580	17.847	-	-	200.862	574.100	-	-	11.005.846	7.725.211	-	1.000	728.744	-	-	-	-	-	-

Verzamel- en consolidatiestaat - uitgaven (Economische Categorieën)		STAAT H														STAAT H							
Volgnummer en omschrijving	Totaal	0.0 niet in te delen uitgaven	1.0 Salaries en sociale lasten	1.2 Overige Pers. Kosten + Reis en Verh. en Verh. d.	2.0 Rente en afschrijving	2.1	3.0 Personeel van derden	3.1 Energie	3.2 Huren	3.3 Duurzame goederen	3.4 Overige goederen en diensten	3.5 Commissie, SEA's & andere kosten	00	4.1 Overdrachten aan het Land	4.2 Overige inkomensoverdrachten	4.3 Overige Vermogensoverdrachten	5.0 Krediet- en deelnemingen	6.0 Reserveeringen	6.1 Kapitaalkosten	6.2 Kostenplaatsen	7.0	8.0	
0	30.150.000																						
Ministerie van Volksgezondheid, Sociale Ontwikkeling en Arbeidszaken																							
70	Minister	899.639	-	280.636	50.000	-	-	-	9.000	-	-	580.000	-	-	-	-	-	-	-	-	-	-	-
7010	Kabinet	1.136.338	-	893.108	73.230	-	-	150.000	-	-	-	20.000	-	-	-	-	-	-	-	-	-	-	-
7021	Stafbureau	1.746.580	-	1.178.580	20.000	-	-	470.000	5.000	-	-	75.000	-	-	-	-	-	-	-	-	-	-	-
7110	Afdeling Volksgezondheid	2.707.654	-	936.027	40.000	-	-	-	1.000	-	-	1.730.627	-	-	-	-	-	-	-	-	-	-	-
7120	Afdeling Sociale Ontwikkeling	971.745	-	441.745	-	-	-	75.000	-	-	-	395.000	60.000	-	-	-	-	-	-	-	-	-	-
7130	Afdeling Arbeidszaken (Department of Labor)	1.122.891	-	781.891	60.000	-	-	-	6.000	-	-	275.000	-	-	-	-	-	-	-	-	-	-	-
7210	Sociale Dienst	757.782	-	622.782	-	-	-	75.000	-	-	-	80.000	-	-	-	-	-	-	-	-	-	-	-
7220	Inspectie Volksgezondheid	2.143.750	-	1.894.880	-	-	-	-	14.000	-	-	235.070	-	-	-	-	-	-	-	-	-	-	-
7230	Sociale Verzekering en Ziektekosten	62.975.000	-	32.500.000	-	-	-	-	-	-	-	-	-	-	6.975.000	-	-	-	-	-	-	23.500.000	-
7240	Dienst Ambulance Hulpverlening	3.606.831	-	3.047.481	4.000	-	-	136.000	62.500	-	-	336.950	-	-	-	-	-	-	-	-	-	-	-
7250	Dienst Collectieve Preventie	3.505.949	-	2.049.599	-	-	-	150.000	9.000	-	-	1.297.250	-	-	-	-	-	-	-	-	-	-	-
7260	Dienst Volksontw., Gezin en Hum. Zaken	3.334.924	-	671.563	-	-	-	43.400	6.000	-	-	2.613.961	-	-	-	-	-	-	-	-	-	-	-
7270	Dienst Arbeidszaken	1.861.741	-	1.587.741	-	-	-	113.800	4.700	-	-	156.000	-	-	-	-	-	-	-	-	-	-	-
7280	Semi-private en NGO Organisaties	1.691.000	-	-	-	-	-	-	-	-	-	174.200	-	-	-	1.516.800	-	-	-	-	-	-	-
		88.461.918	-	48.863.930	247.230	-	-	1.212.700	137.200	-	-	7.774.858	234.200	-	6.975.000	1.516.800	-	-	-	-	-	23.500.000	-
0	88.461.918																						
Totaal gewone dienst																							
		494.663.999	400.000	214.510.370	2.401.286	22.250.809	54.000	13.161.520	3.704.672	-	62.250	91.780.510	16.443.265	-	15.391.568	11.723.416	79.280.337	-	-	-	-	23.500.000	-
			400.000	199.619.514	1.992.436	22.250.809	21.000	12.808.920	3.442.872	-	62.250	86.757.595	15.814.654	-	11.421.018	11.723.416	79.280.337	-	-	-	-	23.500.000	-
Generaal totaal																							
Verzamel- en consolidatiestaat - inkomsten																							
Volgnummer en omschrijving	Totaal	0.0 niet in te delen inkomsten	x	x	2.0 Rente en afschrijving	2.1	3.0 Vergoeding voor personeel	x	3.2 Huren en goederen	3.3 Duurzame goederen	3.4 Overige goederen en diensten	x	4.0 Belasting opbrengsten	4.1 Overdrachten van het Land	4.2 Overige inkomensoverdrachten	4.3 Overige Vermogensoverdrachten	5.0 Krediet- en deelnemingen	6.0 Reserveeringen	6.1 Kapitaalkosten	6.2 Kostenplaatsen	7	8	

Verzamel- en consolidatiestaat - uitgaven (Economische Categorieën)		STAAT H													STAAT H								
Volgsnummer en omschrijving	Totaal	0.0 Rest in lo- zen uit- gaven	1.0 Salaries en sociale lasten	1.2 Overige Pers. Kosten - Reis en Verh.	2.0 Rente en elektriciteitskosten	2.1	3.0 Personeel kosten	3.1 Energie	3.2 Huren	3.3 Duurzame goederen	3.4 Overige goederen en diensten	3.5 Commissie, SLA's & andere kosten	00	4.1 Overdrachten aan het Land	4.2 Overige Waters- overdrachten	4.3 Overige Waters- overdrachten	5.0 Krediet- rest, en deelnemingen	6.0 Reserve- ruggen	6.1 Koopwaar- testen	6.2 Kosten- plaatsen	7.0	8.0	
Gewone dienst																							
Ministerie van Algemene Zaken																							
30 Minister	-	-	-	-	-	-	-	-	-	-	-	-	-	-	-	-	-	-	-	-	-	-	-
3010 Kabinet	-	-	-	-	-	-	-	-	-	-	-	-	-	-	-	-	-	-	-	-	-	-	-
3011 Kabinet Gevoemachtigde Minister	-	-	-	-	-	-	-	-	-	-	-	-	-	-	-	-	-	-	-	-	-	-	-
3021 Stafbureau	-	-	-	-	-	-	-	-	-	-	-	-	-	-	-	-	-	-	-	-	-	-	-
3030 Raad van Staten	-	-	-	-	-	-	-	-	-	-	-	-	-	-	-	-	-	-	-	-	-	-	-
3102 Brandweer	-	-	-	-	-	-	-	-	-	-	-	-	-	-	-	-	-	-	-	-	-	-	-
3103 Bureuzaken	3.003.000	-	-	-	-	-	-	-	-	-	3.003.000	-	-	-	-	-	-	-	-	-	-	-	-
3105 Nationaal Archief	-	-	-	-	-	-	-	-	-	-	-	-	-	-	-	-	-	-	-	-	-	-	-
Afdeling Juridische Zaken en Wetgeving (Legal Affairs & Legislation)	-	-	-	-	-	-	-	-	-	-	-	-	-	-	-	-	-	-	-	-	-	-	-
Afdeling Binnenlandse Zaken en Koninkrijksrelaties (Internal & Kingdom Affairs)	-	-	-	-	-	-	-	-	-	-	-	-	-	-	-	-	-	-	-	-	-	-	-
Afdeling Buitenlandse Betrekkingen (Directorate of Foreign Relations - DBB)	-	-	-	-	-	-	-	-	-	-	-	-	-	-	-	-	-	-	-	-	-	-	-
3203 Publieke Dienstverlening Service Center	-	-	-	-	-	-	-	-	-	-	-	-	-	-	-	-	-	-	-	-	-	-	-
3301 Secretariaat Raad van Ministers	-	-	-	-	-	-	-	-	-	-	-	-	-	-	-	-	-	-	-	-	-	-	-
3302 Afdeling Voortzetting en Communicatie	-	-	-	-	-	-	-	-	-	-	-	-	-	-	-	-	-	-	-	-	-	-	-
3303 Dienst Bestuur & Management Ondersteuning	-	-	-	-	-	-	-	-	-	-	-	-	-	-	-	-	-	-	-	-	-	-	-
3304 Documentaire Informatievoorziening	-	-	-	-	-	-	-	-	-	-	-	-	-	-	-	-	-	-	-	-	-	-	-
3305 Facilitaire Zaken	-	-	-	-	-	-	-	-	-	-	-	-	-	-	-	-	-	-	-	-	-	-	-
3306 Afdeling Personeel en Organisatie	-	-	-	-	-	-	-	-	-	-	-	-	-	-	-	-	-	-	-	-	-	-	-
3307 Afdeling Informatie, Communicatie en Technologie	-	-	-	-	-	-	-	-	-	-	-	-	-	-	-	-	-	-	-	-	-	-	-
3308 Semi-privé en NGO Organisaties	-	-	-	-	-	-	-	-	-	-	-	-	-	-	-	-	-	-	-	-	-	-	-
3.003.000	-	-	-	-	-	-	-	-	-	-	3.003.000	-	-	-	-	-	-	-	-	-	-	-	-
Ministerie van Onderwijs, Cultuur, Jeugd en Sportzaken																							
60 Minister	-	-	-	-	-	-	-	-	-	-	-	-	-	-	-	-	-	-	-	-	-	-	-
6010 Kabinet	-	-	-	-	-	-	-	-	-	-	-	-	-	-	-	-	-	-	-	-	-	-	-
6021 Stafbureau	-	-	-	-	-	-	-	-	-	-	-	-	-	-	-	-	-	-	-	-	-	-	-

Verzamel- en consolidatiestaat - uitgaven (Economische Categorieën)		STAAT H													STAAT H								
Volgnummer en omschrijving	Totaal	0.0 niet in te delen uitgaven	1.0 Selecties en sociale lenen	1.2 Overige Pers. Kosten + Reis en Verkeer	2.0 Rente en afschrijving	2.1	3.0 Personeel van dienst	3.1 Energie	3.2 Huren	3.3 Duurzame goederen	3.4 Overige goederen en diensten	3.5 Commissie, SLA's & andere kosten	00	4.1 Overdrachten aan het Land.	4.2 Overige inkomensgevoeligheden	4.3 Overige vermogensgevoeligheden	5.0 Kredietlast en dekkingsroten	6.0 Reserveringen	6.1 Kapitaalkosten	6.2 Kostenplaatsen	7.0	9.0	
6110	Afdeling Onderwijs	-	-	-	-	-	-	-	-	-	-	-	-	-	-	-	-	-	-	-	-	-	-
6120	Afdeling Cultuur	-	-	-	-	-	-	-	-	-	-	-	-	-	-	-	-	-	-	-	-	-	-
6130	Afdeling Jeugd- en Sportzaken	-	-	-	-	-	-	-	-	-	-	-	-	-	-	-	-	-	-	-	-	-	-
6210	Dienst Examen	122,184	-	-	-	-	-	-	-	-	-	122,184	-	-	-	-	-	-	-	-	-	-	-
6220	Dienst Studiefinanciering	-	-	-	-	-	-	-	-	-	-	-	-	-	-	-	-	-	-	-	-	-	-
6230	Dienst Studentenondersteuning	-	-	-	-	-	-	-	-	-	-	-	-	-	-	-	-	-	-	-	-	-	-
6240	Inspectiedienst Onderwijs, Cultuur	-	-	-	-	-	-	-	-	-	-	-	-	-	-	-	-	-	-	-	-	-	-
6310	Dienst Onderwijs Innovatie	-	-	-	-	-	-	-	-	-	-	-	-	-	-	-	-	-	-	-	-	-	-
6320	Dienst Openbaar Onderwijs	-	-	-	-	-	-	-	-	-	-	-	-	-	-	-	-	-	-	-	-	-	-
6330	Semi-private en NGO Organisaties	-	-	-	-	-	-	-	-	-	-	-	-	-	-	-	-	-	-	-	-	-	-
		122,184	-	-	-	-	-	-	-	-	-	122,184	-	-	-	-	-	-	-	-	-	-	-
Ministerie van Toerisme, Economische Zaken, Vervoer en Telecommunicatie																							
80	Minister	-	-	-	-	-	-	-	-	-	-	-	-	-	-	-	-	-	-	-	-	-	-
8010	Kabinet	-	-	-	-	-	-	-	-	-	-	-	-	-	-	-	-	-	-	-	-	-	-
8021	Stafbureau	-	-	-	-	-	-	-	-	-	-	-	-	-	-	-	-	-	-	-	-	-	-
8110	Afdeling Economie, Vervoer en Telecomm.	-	-	-	-	-	-	-	-	-	-	-	-	-	-	-	-	-	-	-	-	-	-
8210	Meteorologie	287,000	-	-	-	-	-	-	-	-	-	287,000	-	-	-	-	-	-	-	-	-	-	-
8220	Dienst Economische Vergunningen	25,889,100	-	-	-	-	-	-	-	-	-	13,899,100	10,280,000	-	-	-	1,500,000	-	-	-	-	-	-
8230	Inspectiedienst Economische Zaken	3,815,283	-	-	-	-	2,232,000	-	-	-	-	1,583,283	-	-	-	-	-	-	-	-	-	-	-
8240	Toeristenbureau	11,996,857	-	-	-	-	-	-	-	-	-	-	11,996,857	-	-	-	-	-	-	-	-	-	-
8250	Statistiekbureau	-	-	-	-	-	-	-	-	-	-	-	-	-	-	-	-	-	-	-	-	-	-
8260	Dienst Lucht- en Scheepvaart	4,045,000	-	-	-	-	-	-	-	-	-	45,000	-	-	-	-	4,000,000	-	-	-	-	-	-
8270	Semi-private en NGO Organisaties	-	-	-	-	-	-	-	-	-	-	-	-	-	-	-	-	-	-	-	-	-	-
8280	Bureau Intellectual Property St. Maarten	-	-	-	-	-	-	-	-	-	-	-	-	-	-	-	-	-	-	-	-	-	-
		45,813,251	-	-	-	-	2,232,000	-	-	-	-	15,824,383	22,258,857	-	-	-	5,500,000	-	-	-	-	-	-
Ministerie van Financiën																							
40	Minister	-	-	-	-	-	-	-	-	-	-	-	-	-	-	-	-	-	-	-	-	-	-

Verzamel- en consolidatietaal - uitgaven (Economische Categorieën)

Vrijnummer en omschrijving	Totaal	STAAT H										STAAT H								
		0.0 Wij in te delen uit- gaven	1.0 Salaries en andere kosten	1.2 Overige Pers. Kosten + Reis en Verkeer	2.0 Rente en afschrij- ving	2.1 Personeel van desen	3.1 Overige	3.2 Huren	3.3 Douches spedien	3.4 Overige goederen en diensten	3.5 Commissie, SLAs & andere kosten	00	4.1 Overdrachten aan het Land	4.2 Overige inkomens- overdrachten	4.3 Overige vermogens- overdrachten	5.0 Krediet- verl. en deelnemingen	6.0 Reparat- ies	6.1 Kapitaal- kosten	6.2 Kosten plaatsen	7.0
4010 Kabinet	-	-	-	-	-	-	-	-	-	-	-	-	-	-	-	-	-	-	-	-
4021 Stafbureau	2.088.503	-	-	-	-	-	-	-	-	2.088.503	-	-	-	-	-	-	-	-	-	-
4022 Semi-private en NGO Organisaties	-	-	-	-	-	-	-	-	-	-	-	-	-	-	-	-	-	-	-	-
4100 Afdeling Financien	-	-	-	-	-	-	-	-	-	-	-	-	-	-	-	-	-	-	-	-
4101 Afdeling Fiscale Zaken	-	-	-	-	-	-	-	-	-	-	-	-	-	-	-	-	-	-	-	-
43 Afdeling Comptabiliteit	-	-	-	-	-	-	-	-	-	-	-	-	-	-	-	-	-	-	-	-
4301 Financiële administratie	-	-	-	-	-	-	-	-	-	-	-	-	-	-	-	-	-	-	-	-
4302 Loon en salarissen	-	-	-	-	-	-	-	-	-	-	-	-	-	-	-	-	-	-	-	-
4401 Belastingdienst SKM: Inspectie	-	-	-	-	-	-	-	-	-	-	-	-	-	-	-	-	-	-	-	-
4402 Belastingdienst SKM: Controle & Opsporing	-	-	-	-	-	-	-	-	-	-	-	-	-	-	-	-	-	-	-	-
4403 Belastingdienst SKM: Ondersteuning	-	-	-	-	-	-	-	-	-	-	-	-	-	-	-	-	-	-	-	-
4404 Belastingdienst SKM: Ontvanger	399.920.531	-	-	-	-	-	-	-	-	106.098	-	399.217.199	-	-	-	-	-	-	-	597.294
	402.019.033	-	-	-	-	-	-	-	-	2.204.671	-	399.217.199	-	-	-	-	-	-	-	597.294
Ministerie van Justitie																				
50 Minister	-	-	-	-	-	-	-	-	-	-	-	-	-	-	-	-	-	-	-	-
5010 Kabinet	-	-	-	-	-	-	-	-	-	-	-	-	-	-	-	-	-	-	-	-
5021 Stafbureau	-	-	-	-	-	-	-	-	-	-	-	-	-	-	-	-	-	-	-	-
5101 Afdeling Justitiële Zaken	-	-	-	-	-	-	-	-	-	-	-	-	-	-	-	-	-	-	-	-
5201 Korps Politie Land St. Maarten	1.025.000	-	-	-	-	-	-	-	-	875.000	-	-	-	-	-	-	-	-	-	350.000
5202 Gevangenis en het Huis van Bewaring	-	-	-	-	-	-	-	-	-	-	-	-	-	-	-	-	-	-	-	-
5203 Immigratie en Naturalisatie Dienst	2.225.000	-	-	-	-	-	-	-	-	2.225.000	-	-	-	-	-	-	-	-	-	-
5204 Landrecherche	-	-	-	-	-	-	-	-	-	-	-	-	-	-	-	-	-	-	-	-
5205 Douane	8.000.000	-	-	-	-	-	-	-	-	-	-	8.000.000	-	-	-	-	-	-	-	-
5206 Meldpunt Ongebruikelijke Transacties MOT	-	-	-	-	-	-	-	-	-	-	-	-	-	-	-	-	-	-	-	-
5207 Voogdijraad	-	-	-	-	-	-	-	-	-	-	-	-	-	-	-	-	-	-	-	-
5208 SJB (Reclassering)	-	-	-	-	-	-	-	-	-	-	-	-	-	-	-	-	-	-	-	-
5209 Turning Point	-	-	-	-	-	-	-	-	-	-	-	-	-	-	-	-	-	-	-	-
5210 GOG	-	-	-	-	-	-	-	-	-	-	-	-	-	-	-	-	-	-	-	-

Verzamel- en consolidatiestaat - uitgaven (Economische Categorieën)		STAAT H														STAAT H						
Volgnummer en omschrijving	Totaal	0.0 niet in te delen uit- gaven	1.0 Salaries en sociale uit- gaven	1.2 Overige Pers. Kosten + Reis- en Verkef	2.0 Rente en afschrif- ting	2.1	3.0 Personeel van derden	3.1 Energie	3.2 Huren	3.3 Duurzame goederen	3.4 Overige goederen en diensten	3.5 Commissie, SLA's & andere kosten	00	4.1 Overdrachten aan het Land	4.2 Overige inkomst- overdrachten	4.3 Overige Vermogens- overdrachten	5.0 Krediet- uitw. en destinatieën	6.0 Reserve- ringen	6.1 Kapitaal- uitgaven	6.2 Kosten- posten	7.0	8.0
5211	PVA Vreemdelingenliden	-	-	-	-	-	-	-	-	-	-	-	-	-	-	-	-	-	-	-	-	-
5212	Kustwacht	-	-	-	-	-	-	-	-	-	-	-	-	-	-	-	-	-	-	-	-	-
5213	Parkeetofficier van Justitie	-	-	-	-	-	-	-	-	-	-	-	-	-	-	-	-	-	-	-	-	-
5214	Gemeenschappelijk hof van Justitie	-	-	-	-	-	-	-	-	-	-	-	-	-	-	-	-	-	-	-	-	-
5215	Parkeet procureur generaal	-	-	-	-	-	-	-	-	-	-	-	-	-	-	-	-	-	-	-	-	-
5216	Raad voor de Rechtsaandhaving	-	-	-	-	-	-	-	-	-	-	-	-	-	-	-	-	-	-	-	-	-
5217	Constitutionele Hof	-	-	-	-	-	-	-	-	-	-	-	-	-	-	-	-	-	-	-	-	-
		11.250.000	-	-	-	-	-	-	-	-	2.800.000	-	8.000.000	-	-	-	-	-	-	-	380.000	-
Parlement en Hoge Colleges van Staat																						
2020	Parlement	-	-	-	-	-	-	-	-	-	-	-	-	-	-	-	-	-	-	-	-	-
2030	Ondersteuning en Griffie	-	-	-	-	-	-	-	-	-	-	-	-	-	-	-	-	-	-	-	-	-
2040	Raad van Advies	-	-	-	-	-	-	-	-	-	-	-	-	-	-	-	-	-	-	-	-	-
2050	Algemene Rekenkamer	-	-	-	-	-	-	-	-	-	-	-	-	-	-	-	-	-	-	-	-	-
2060	Ombudsman	-	-	-	-	-	-	-	-	-	-	-	-	-	-	-	-	-	-	-	-	-
2070	Bureau Sociaal Economische Raad	-	-	-	-	-	-	-	-	-	-	-	-	-	-	-	-	-	-	-	-	-
Ministerie van Volkshuisvesting, Ruimtelijke Ordening en Milieu																						
90	Minister	-	-	-	-	-	-	-	-	-	-	-	-	-	-	-	-	-	-	-	-	-
9010	Kabinet	-	-	-	-	-	-	-	-	-	-	-	-	-	-	-	-	-	-	-	-	-
9021	Stafbureau	-	-	-	-	-	-	-	-	-	-	-	-	-	-	-	-	-	-	-	-	-
9110	Afdeling Volkshuisvesting, VROM en Milieu	6.500.000	-	-	-	-	-	-	-	-	-	-	-	-	-	-	6.500.000	-	-	-	-	-
9115	Semi-private en NGO Organisaties	-	-	-	-	-	-	-	-	-	-	-	-	-	-	-	-	-	-	-	-	-
9210	Beheersdienst	60.000	-	-	-	-	-	-	-	-	-	-	60.000	-	-	-	-	-	-	-	-	-
9220	Domainbeheer	7.100.000	-	-	-	-	-	-	7.100.000	-	-	-	-	-	-	-	-	-	-	-	-	-
9230	Inspectie	315.000	-	-	-	-	-	-	-	-	315.000	-	-	-	-	-	-	-	-	-	-	-
9240	Vergunningen (Licenties)	2.000.000	-	-	-	-	-	-	-	-	2.000.000	-	-	-	-	-	-	-	-	-	-	-

Verzamel- en consolidatiestaat - uitgaven (Economische Categorieën)		STAAT M										STAAT N												
Volgnummer en omschrijving	Totaal	0.0 Niet in te delen uitgaven	1.0 Subsidies en sociale bijstand	1.2 Overige Pers. Kosten + Reis en Verkeer	2.0 Reizen en afreizen	2.1	3.0 Personeel wett. dienstdoende	3.1 Energie	3.2 Huren	3.3 Duurzame goederen	3.4 Overige goederen en diensten	3.5 Concessies, SLA's & andere kosten	00	4.1 Overdrachten aan het Land	4.2 Overige bijdragen	4.3 Overige vermogensoverdrachten	5.0 Kredietverl. en deelnemingen	6.0 Reservefondsen	6.1 Regeringsleningen	6.2 Regeringsleningen	7.0	8.0		
9250	Nieuwe Werken	-	-	-	-	-	-	-	-	-	-	-	-	-	-	-	-	-	-	-	-	-	-	-
		15.975.000	-	-	-	-	-	-	7.100.000	-	2.375.000	-	-	-	-	-	6.500.000	-	-	-	-	-	-	-
Ministerie van Volksgezondheid, Sociale Ontwikkeling en Arbeidszaken																								
70	Minister	-	-	-	-	-	-	-	-	-	-	-	-	-	-	-	-	-	-	-	-	-	-	-
7010	Kabinet	-	-	-	-	-	-	-	-	-	-	-	-	-	-	-	-	-	-	-	-	-	-	-
7021	Staf Bureau	-	-	-	-	-	-	-	-	-	-	-	-	-	-	-	-	-	-	-	-	-	-	-
7110	Afdeling Volksgezondheid	-	-	-	-	-	-	-	-	-	-	-	-	-	-	-	-	-	-	-	-	-	-	-
7120	Afdeling Sociale Ontwikkeling	-	-	-	-	-	-	-	-	-	-	-	-	-	-	-	-	-	-	-	-	-	-	-
7130	Afdeling Arbeidszaken (Department of Labor)	-	-	-	-	-	-	-	-	-	-	-	-	-	-	-	-	-	-	-	-	-	-	-
7210	Sociale Dienst	-	-	-	-	-	-	-	-	-	-	-	-	-	-	-	-	-	-	-	-	-	-	-
7220	Inspectie Volksgezondheid	17.000	-	-	-	-	-	-	-	-	17.000	-	-	-	-	-	-	-	-	-	-	-	-	-
7230	Sociale Verzekering en Ziektekosten	15.000	-	-	-	-	-	-	-	-	15.000	-	-	-	-	-	-	-	-	-	-	-	-	-
7240	Dienst Ambulance Hulpverlening	40.000	-	-	-	-	-	-	-	-	40.000	-	-	-	-	-	-	-	-	-	-	-	-	-
7250	Dienst Collectieve Preventie	-	-	-	-	-	-	-	-	-	-	-	-	-	-	-	-	-	-	-	-	-	-	-
7260	Dienst Volksontw., Gez. en Hum. Zaken	-	-	-	-	-	-	-	-	-	-	-	-	-	-	-	-	-	-	-	-	-	-	-
7270	Dienst Arbeidszaken	1.409.524	-	-	-	-	-	-	-	-	1.409.524	-	-	-	-	-	-	-	-	-	-	-	-	-
7280	Semi-private en NGO Organisaties	-	-	-	-	-	-	-	-	-	-	-	-	-	-	-	-	-	-	-	-	-	-	-
		1.481.524	-	-	-	-	-	-	-	-	1.481.524	-	-	-	-	-	-	-	-	-	-	-	-	-
Totaal gewone dienst		479.663.992	-	-	-	-	2.232.000	-	7.100.000	-	27.910.672	-	429.474.066	-	-	-	12.000.000	-	-	-	350.000	597.264	-	-
		494.663.992	-	-	-	-	-	-	-	-	-	-	-	-	-	-	-	-	-	-	-	-	-	-
		(15.000.000)	-	-	-	-	-	-	-	-	-	-	-	-	-	-	-	-	-	-	-	-	-	-
Generaal totaal		(15.000.000)	(400.000)	(214.510.370)	(2.401.286)	(22.250.809)	(54.000)	(10.928.520)	(3.794.672)	7.100.000	(62.250)	(63.869.837)	(16.443.255)	429.474.066	(15.391.566)	(11.723.416)	(79.280.337)	12.000.000	-	-	-	(23.150.000)	597.264	-

STAAT B:

**Staat van het te bezoldigen
Personeel en Personeelslasten**

Totaal

Parlement,
Hogere Staten &
Bijzondere Entiteiten

Nr.	Loon in Geld Werkgevers deel V.F./S.F. Interest V.F./S.F.	Loon in Natura	Div toelage I	Div toelage II	Div toelage III	Kindertoelage	Overwerk	Retro Uitkering	Totaal Loon	Werkgev Premie AOV/AWW	Werkgev Premie AVBZ	Werkgv deel pensioenfun ds APS	Werkgv bijdrage FZOG	Vakantie toelage 6%	Niet Aftrekbaar Deel S.F./V.F.	Diverse onbelaste vergoedingen	Ziektekosten eigen bijdrage aftrek	Loonkosten
Alq Reken Kamer	617,112	12,000	6,000	6,000	-	4,440	-	-	979,352	59,017	4,531	106,696	6,847	58,761	12,298	-	(7,714)	792,132
Griffie	1,148,187	-	-	-	9,131	7,500	-	-	1,164,818	78,471	5,393	140,327	8,267	69,889	10,674	-	(14,352)	1,452,813
Parlement	5,134,914	-	96,000	-	224,627	22,680	-	-	5,478,221	237,871	26,760	169,723	36,971	328,693	74,138	-	(64,186)	6,214,053
Ombudsman	682,163	6,000	-	9,000	13,332	5,160	-	-	715,655	39,720	3,316	78,420	4,912	42,939	8,603	-	(8,527)	876,436
Raad van Advies	507,363	-	-	-	-	3,720	-	-	511,083	32,210	2,361	58,389	3,653	30,665	6,367	-	(6,342)	632,018
Raad van State	-	-	-	-	-	-	-	-	-	-	-	-	-	-	-	-	-	-
SER	565,053	-	-	-	-	1,320	-	-	566,373	37,536	2,616	65,858	4,068	33,982	6,681	-	(7,063)	703,371
Integriteits Kamer	-	-	-	-	-	-	-	-	-	-	-	-	-	-	-	-	-	-
Wachtgeld ex-gezagdragers	154,515	-	-	-	-	-	-	-	154,515	8,683	766	-	1,113	9,271	2,250	-	-	174,347
Ex-Gezagdragers pensioen	1,577,659	-	-	-	-	-	-	-	1,577,659	-	7,707	-	11,359	94,660	11,854	-	-	1,691,385
Veiligheidsdienst	1,758,529	-	3,228	-	117,430	4,320	-	-	1,883,507	130,038	8,751	210,715	12,661	113,010	17,951	-	(21,982)	2,336,701
Totals	12,145,495	18,000	105,228	15,000	364,519	49,140	-	-	13,031,183	623,546	62,201	832,128	89,851	781,871	150,817	-	(130,167)	14,873,255

** In the main budget an estimated amount for overtime for some departments were budgeted but was not part of the salary details due to the individual salary line items who we could not specifically tie back overtime to.

Summary overview

Current Personnel count	123
Current Personnel Cost	14,078,031

Fictieve werkplaats	Actuele werkplaats
39	84
1,865,732	12,212,300

Personnel vacancies count	36
Personnel vacancies costs	4,240,996

Total required personnel	159
Total required personnel costs	18,319,027

Fictieve werkplaats	Actuele werkplaats
39	120
1,865,732	16,453,296

Budgetted vacancies current year

Personnel vacancies count	12
Personnel vacancies costs	795,224

Budgetted Personnel current year

Total budgetted personnel	135
Total budgetted personnel costs	14,873,255

Fictieve werkplaats	Actuele werkplaats
39	96
1,865,732	13,007,524

AC	36
HBO	44
MBO	14
LBO	0
VBO	2

Totaal AZ 3

Algemene Zaken

Nr.	Loon in Geld Werkgevers deel V.F./S.F. Interest V.F./S.F.	Loon in Natura Huur toelage +Vervoer toelage + Telefoon	Div toelage I Waarnemingstoe- lage + Continue	Div toelage II Reserve + Persoonlijke toelage	Div toelage III Marktwaaarde +Functiegebond en toelagen	Kindertoelage	Overwerk	Retro Uitkering	Totaal Loon	Beschikking Loonbelasting vermindering	Werkgev Premie AOV/AWW	Werkgev Premie AVBZ	Werkgv deel pensioenfun- dus APS	Werkgv bijdrage FZOG	Vakantie toelage 6%	Diverse onbelaste vergoedinge n	Ziektekosten eigen bijdrage afrek	Loonkosten
Nationaal Archief	-	-	-	-	-	-	-	-	-	-	-	-	-	-	-	-	-	-
Dienst Public Service Center	501,842.75	-	720.00	-	-	3,180.00	-	-	505,742.75	-	35,075.89	2,345.59	63,788.85	3,613.27	30,344.56	-	(6,273.03)	634,637.87
DIV	787,546.65	-	-	16,568.47	-	11,880.00	-	-	815,995.12	-	56,852.49	3,790.17	100,862.09	5,670.34	48,959.71	-	(9,844.33)	1,022,285.58
BRW	3,699,974.67	-	608,990.97	-	-	44,112.00	-	-	4,353,077.65	-	305,733.46	20,432.87	485,636.32	26,639.82	261,184.66	-	(46,249.68)	5,406,455.09
BURG	1,342,085.42	-	20,159.98	18,000.00	-	21,300.00	-	-	1,401,545.40	-	97,177.82	6,512.36	173,321.68	9,663.01	84,092.72	-	(16,778.07)	1,755,536.93
Dienst Secr RvM	626,741.07	-	6,848.07	-	-	6,784.65	-	-	640,373.78	-	37,772.71	2,962.94	73,774.99	4,512.54	38,422.43	-	(7,834.26)	789,984.72
Stafbureau	660,943.11	-	-	-	41,746.19	1,980.00	-	-	704,669.29	-	40,355.16	3,269.79	76,297.74	4,758.79	42,280.16	-	(8,261.79)	863,369.14
P&O	1,366,527.09	-	10,708.00	-	-	9,150.00	-	-	1,386,385.09	-	96,259.73	3,269.79	166,837.85	9,839.00	83,183.11	-	(17,061.59)	1,731,840.49
FZ	2,985,536.40	-	28,554.00	-	29,507.86	72,900.00	-	-	3,116,498.26	-	219,640.80	14,642.72	448,203.93	21,495.86	186,989.90	-	(37,319.21)	3,970,152.26
Dienst Communicatie	1,007,174.46	-	-	2,040.00	124,088.14	8,280.00	-	-	1,141,582.60	-	79,940.73	5,329.38	123,675.16	7,251.66	68,494.96	-	(12,589.68)	1,413,684.80
JZ	1,092,586.20	-	19,159.44	-	41,877.36	1,395.00	-	-	1,155,017.99	-	75,168.38	5,358.04	128,106.62	7,866.62	69,301.08	-	(13,657.33)	1,428,161.40
Minister AZ	255,512.66	6,000.00	-	15,330.76	-	660.00	-	-	277,503.42	-	8,781.87	1,380.82	-	1,839.69	16,650.20	-	(3,193.91)	302,962.09
ICT	925,802.90	-	38,120.56	-	34,954.54	3,420.00	-	-	1,002,297.59	-	69,940.17	4,665.66	114,404.25	6,665.78	60,137.86	-	(11,572.53)	1,246,538.78
Afdel B.A en Koninkrijksrel	672,733.12	-	-	-	-	1,260.00	-	-	673,993.12	-	46,702.39	3,113.49	79,177.31	4,843.68	40,439.59	-	(8,409.16)	839,860.41
Afdel Buitenlandse Betrek	513,583.23	-	9,324.00	-	10,858.54	1,320.00	-	-	535,185.77	-	37,235.47	2,482.38	82,553.75	3,697.80	32,111.15	-	(6,419.79)	666,846.51
Kabinet	491,634.19	-	-	60,774.34	100,280.02	660.00	-	-	653,348.55	-	41,471.81	3,080.76	59,225.13	3,539.77	39,200.91	-	(6,145.43)	793,721.50
Kabt Gevol Minister	486,804.55	-	-	-	-	1,260.00	-	-	490,064.55	-	17,963.74	2,258.41	52,281.60	3,519.39	29,403.87	(59,669.12)	(6,110.06)	529,312.39
Raad van State	-	-	-	-	-	-	-	-	-	-	-	-	-	-	-	-	-	-
Parkeerplaats	75,022.18	-	-	-	2,160.00	-	-	-	77,182.18	-	5,406.08	360.41	10,903.36	540.16	4,630.93	-	(937.78)	98,085.35
Dienst Best & Mgt Onder	158,832.43	-	-	-	-	-	-	-	158,832.43	-	8,781.87	732.43	17,583.81	1,143.59	9,529.95	-	(1,985.41)	194,618.68
Uitkering bij wijze van pensioen	3,356,478.79	-	-	-	-	-	-	-	3,356,478.79	-	-	15,659.63	-	-	-	-	-	3,372,138.43
Totals	21,009,361	6,000	742,585	112,714	385,573	189,542	-	-	22,445,774	-	1,280,861	104,795	2,236,634	127,101	1,145,358	(59,669)	(220,661)	27,060,192

** In the main budget an estimated amount for overtime for some departments were budgeted but was not part of the salary details due to the individual salary line items who we could not specifically tie back overtime to.

Summary overview

Current Personnel count	291
Current Personnel Cost	23,208,799.45

Personnel vacancies count	87
Personnel vacancies costs	7,517,050.96

Total required personnel	378
Total required personnel costs	30,710,190.77

Budgetted vacancies current year

Personnel vacancies count	7
Personnel vacancies costs	494,914.18

Budgetted Personnel current year

Total budgetted personnel	298
Total budgetted personnel costs	27,044,640.42

AC	48
HBO	52
MBO	80
LBO	3
VBO	115

298

Totaal FIN 4

Financien

Nr.	Loon in Geld Werkgevers deel V.F./S.F. Interest V.F./S.F.	Loon in Natura	Div toelage I	Div toelage II	Div toelage III	Kindertoelage	Totaal Loon	Premie-ZOG S.F./V.F. afrekbaar max 840pj pw16,15 pq 32,30 pm 70	Werkgev Premie AOV/AWW	Werkgev Premie AVBZ	Werkgv deel pensioenfonds APS	Werkgv bijdrage FZOG	Vakantie toelage 6%	Diverse onbelaste vergoedinge n	Ziektekosten eigen bijdrage afrek	Loonkosten
FIN	597,235.54	-	28,944.00	-	66,831.13	1,920.00	694,930.67	5,040.00	44,387.61	3,246.58	69,926.98	4,300.10	41,695.84	-	(7,465.44)	851,022.33
Ontvanger	2,954,129.06	3,600.00	51,000.00	-	26,704.02	20,340.00	3,055,773.08	41,247.55	210,405.92	14,191.12	380,441.48	21,269.73	183,346.39	-	(36,926.61)	3,828,501.10
Comptabiliteit	1,302,376.33	-	4,800.00	-	18,208.70	6,960.00	1,332,345.04	16,537.82	92,013.65	6,176.64	163,823.92	9,377.11	79,940.70	-	(16,279.70)	1,667,397.36
Belastingdienst Inspectie	2,571,341.95	-	26,379.84	-	-	11,700.00	2,609,421.79	29,628.02	179,274.15	12,085.03	317,929.62	18,513.66	156,565.31	-	(32,141.77)	3,261,647.80
Fiscale zaken	269,634.49	-	-	-	-	1,320.00	270,954.49	1,918.63	17,441.72	1,251.04	30,847.70	1,941.37	16,257.27	-	(3,370.43)	335,323.15
Stafbureau	536,570.72	-	-	-	-	2,580.00	539,150.72	3,360.00	32,534.75	2,488.34	60,459.36	3,863.31	32,349.04	-	(6,707.13)	664,138.37
Kabt Minister	447,639.48	-	-	96,066.37	122,177.28	660.00	666,543.14	4,200.00	37,857.54	3,228.21	29,230.17	3,223.00	39,992.59	-	(5,595.49)	774,479.16
Controle en Opsporing	1,043,613.30	-	8,661.53	-	-	1,920.00	1,054,194.84	8,960.00	71,957.60	4,872.76	122,500.76	7,514.02	63,251.69	-	(13,045.17)	1,311,246.50
Ondersteuning	891,429.22	-	18,060.00	2,002.00	25,821.50	6,420.00	943,732.72	12,075.90	60,846.67	4,393.76	115,218.35	6,418.29	56,623.96	-	(11,142.87)	1,176,090.89
Wachtgeld Ex-Ministers	-	-	-	-	-	-	-	-	-	-	-	-	-	-	-	-
Minister	244,402.28	6,000.00	-	14,664.14	-	-	265,066.41	840.00	8,781.87	1,318.63	-	1,759.70	15,903.98	-	(3,055.03)	289,775.57
Totals	10,858,372.38	9,600.00	137,845.37	112,732.51	259,742.63	53,820.00	11,432,112.89	123,807.91	755,501.49	53,252.10	1,290,378.34	78,180.28	685,926.77	-	(135,729.65)	14,159,622.22

** In the main budget an estimated amount for overtime for some departments were budgeted but was not part of the salary details due to the individual salary line items who we could not specifically tie back overtime to.

Summary overview

Current Personnel count	149
Current Personnel Cost	13,631,190.78

Personnel vacancies count	64
Personnel vacancies costs	5,997,251.10

Total required personnel	213
Total required personnel costs	19,628,441.87

Budgetted vacancies current year

Personnel vacancies count	4
Personnel vacancies costs	528,431.45

Budgetted Personnel current year

Total budgetted personnel	153	*Excludes Ex-gezagdragers Ministers count
Total budgetted personnel costs	14,159,622.22	Excludes Naf amount for Ex-gezagdragers Ministers

AC	28
HBO	29
MBO	81
LBO	0
VBO	14

152

Totaal JUST 5

Justitie

Nr.	Loon in Geld Werkgevers deel V.F./S.F. interest V.F./S.F.	Loon in Natura	Div toelage I	Div toelage II	Div toelage III	Kindertoelage	Overwerk	Retro Uitkering	Totaal Loon	Werkgev Premie AOV/AWW	Werkgev Premie AVBZ	Werkgv deel pensioenfonds APS	Werkgv bijdrage FZOG 6%	Vakantie toelage 6%	Diverse onbelaste vergoeding en	Ziektekosten eigen bijdrage afrek	Loonkosten
Justitiële Zaken	1,039,210.44	-	-	-	-	4,500.00	-	-	1,043,710.44	71,360.75	4,822.70	122,627.33	7,482.32	62,622.63	-	(12,990.13)	1,299,636.03
Gevang en Huis van Bewaar	5,074,591.20	-	89,760.00	54,216.00	17,496.72	52,800.00	-	-	5,288,863.92	368,090.74	24,605.39	663,911.69	36,537.06	317,331.84	-	(63,432.39)	6,635,908.25
Korps Politie St. Maarten	12,154,211.51	-	1,981,136.48	357,619.08	200,100.00	94,290.00	-	-	14,787,357.07	1,031,215.36	69,541.36	1,596,207.44	87,510.32	887,241.42	-	(151,927.64)	18,307,145.33
Landsrecherche	1,126,165.22	-	158,285.87	-	48,600.00	9,600.00	-	-	1,362,459.30	95,586.62	6,388.87	138,125.09	8,108.39	81,747.56	-	(14,077.07)	1,678,338.78
Immigratie & Natural	5,741,416.96	-	393,912.59	-	9,356.73	24,510.00	-	-	6,169,196.28	431,852.81	28,790.19	768,006.84	41,338.20	370,151.78	-	(71,767.71)	7,737,568.38
Stafbureau	1,017,874.23	-	42,081.08	-	2,640.00	-	-	-	831,270.49	54,406.99	3,855.59	93,475.80	5,689.51	49,876.23	-	(9,877.62)	1,028,696.99
Minister jus	244,402.28	6,000.00	-	14,664.14	-	1,260.00	-	-	266,326.41	8,781.87	1,324.93	-	1,759.70	15,979.58	-	(3,055.03)	291,117.47
MOT	1,110,163.64	-	33,754.64	-	-	660.00	-	-	1,144,678.28	73,852.60	5,300.33	130,998.08	7,993.18	68,674.70	-	(13,877.05)	1,417,520.11
Douane	1,795,035.74	-	55,260.00	13,800.00	360.00	26,280.00	-	-	1,890,735.74	131,389.21	8,830.62	249,227.00	12,924.26	113,444.14	-	(22,437.95)	2,384,113.03
Kabt Minister	456,184.10	-	79,844.07	96,726.70	-	5,700.00	-	-	638,454.86	43,102.53	3,022.57	57,522.41	3,284.53	38,307.29	-	(5,702.30)	777,991.89
Voogdijraad	1,003,686.22	-	70,875.00	-	-	8,235.00	-	-	1,082,796.22	75,566.20	5,037.75	124,176.62	7,226.54	64,967.77	-	(12,546.06)	1,347,225.03
Kuswacht	2,334,157.05	-	406,445.68	458,812.71	216,798.00	39,156.00	-	-	3,455,369.44	238,868.35	16,442.93	309,941.42	16,805.93	207,322.17	-	(29,176.96)	4,215,673.26
Parket in Eerste Aanleg	1,906,823.38	-	173,674.27	2,400.00	7,698.60	2,640.00	-	-	2,093,236.26	107,924.07	9,736.90	221,292.62	13,729.13	125,594.18	-	(23,835.29)	2,547,677.56
Parket vd Procureur Generaal	439,585.49	-	36,092.11	-	-	-	-	-	475,677.60	23,916.14	2,209.77	50,760.83	3,165.02	28,540.86	-	(5,484.62)	578,775.20
Totals	35,443,507.46	6,000.00	3,521,121.79	998,238.63	500,410.05	272,271.00	-	-	40,530,032.32	2,755,914.23	189,909.59	4,526,273.16	253,594.07	2,431,801.94	-	(440,198.03)	50,247,287.30

** In the main budget an estimated amount for overtime for some departments were budgeted but was not part of the salary details due to the individual salary line items who we could not specifically tie back overtime to.

Summary overview

Current Personnel count	607
Current Personnel Cost	49,708,205.22

Personnel vacancies count	512
Personnel vacancies costs	28,736,473.28

Total required personnel	1119
Total required personnel costs	78,444,678.50

Budgetted vacancies current year	
Personnel vacancies count	8
Personnel vacancies costs	539,062.08

Budgetted Personnel current year	
Total budgetted personnel	615
Total budgetted personnel costs	50,247,287.30

AC	52
HBO	129
MBO	401
LBO	13
VBO	19
WO	

614

Totaal EDU & CULT 6

Onderwijs, Cultuur, Jeugd en Sport

Nr.	Loon in Geld Werkgevers deel V.F./S.F. interest V.F./S.F.	Loon in Natura	Div toelage I	Div toelage II	Div toelage III	Kindertoelage	Totaal Loon	Werkgev Premie AOV/AWW	Werkgev Premie AVBZ	Werkgv deel pensioenfonds APS	Werkgv bijdrage FZOG	Vakantie toelage 6%	Diverse onbelaste vergoedinge n	Ziektekosten eigen bijdrage afrek	Loonkosten
AO	1,195,848.74	-	-	-	-	4,380.00	1,200,228.74	83,115.01	5,550.16	145,093.45	8,610.11	72,013.72	-	(14,948.11)	1,499,663.08
JEUGD- en Jongeren	486,782.49	-	23,316.00	-	-	-	510,098.49	33,463.98	2,366.15	58,456.54	3,504.83	30,805.91	-	(6,084.78)	632,411.12
Sportszaken	712,014.97	-	-	-	30,484.89	4,980.00	869,693.86	54,226.85	4,079.89	86,506.64	5,126.51	52,181.63	-	(8,900.19)	1,062,915.19
Studiefinanciering	527,657.81	-	-	-	-	1,920.00	529,577.81	36,768.73	2,451.25	66,370.35	3,799.14	31,774.67	-	(6,595.72)	664,146.23
Dienst Studentenondersteun	1,066,629.21	-	-	-	-	2,640.00	1,069,269.21	74,174.02	4,944.93	130,470.92	7,679.73	64,156.15	-	(13,332.87)	1,337,362.09
Dienst Onderw Innovatie	675,376.40	-	20,952.00	-	-	1,980.00	698,308.40	48,559.29	3,237.29	81,992.50	4,862.71	41,898.50	-	(8,442.20)	870,416.48
Stafbureau	824,477.76	-	14,655.00	-	56,109.39	3,180.00	898,422.14	52,504.33	4,176.29	95,627.20	5,936.24	53,905.33	-	(10,305.97)	1,100,265.57
CULT	690,811.27	-	-	11,532.00	-	660.00	703,003.27	48,796.72	3,253.11	82,685.70	4,973.84	42,180.20	-	(8,635.14)	876,257.70
Dienst Examens	535,744.51	-	-	-	-	2,520.00	538,264.51	35,759.07	2,487.84	63,777.88	3,857.36	32,295.87	-	(6,696.81)	669,745.72
Inspectiedienst	990,673.71	-	4,992.00	-	-	3,840.00	999,505.71	69,370.44	4,624.70	121,174.80	7,132.85	59,970.34	-	(12,383.42)	1,249,395.42
Minister	244,402.28	6,000.00	-	14,664.14	-	-	265,066.41	8,781.87	1,318.63	-	1,759.70	15,903.98	(29,595.16)	(3,055.03)	260,180.41
Kabt Minister	542,164.18	-	-	-	94,323.74	1,260.00	637,747.92	41,212.54	2,982.69	64,419.85	3,903.58	38,264.88	-	(6,777.05)	781,754.40
Dienst Openbaar Onderwijs	12,916,977.07	5,388.00	29,305.91	-	-	83,640.00	13,035,310.98	905,734.85	60,382.32	1,626,710.28	93,002.23	782,118.66	-	(161,462.21)	16,341,797.12
Totals	21,409,560.39	11,388.00	93,220.91	26,196.14	180,918.02	111,000.00	21,954,497.46	1,492,467.70	101,855.25	2,623,286.10	154,148.83	1,317,269.85	(29,595.16)	(267,619.50)	27,346,310.52

** In the main budget an estimated amount for overtime for some departments were budgeted but was not part of the salary details due to the individual salary line items who we could not specifically tie back overtime to.

Summary overview

Current Personnel count	288
Current Personnel Cost	26,163,275

Personnel vacancies count	118
Personnel vacancies costs	10,331,908

Total required personnel	406
Total required personnel costs	36,495,183

Budgetted vacancies current year

Personnel vacancies count	13
Personnel vacancies costs	1,183,036

Budgetted Personnel current year

Total budgetted personnel	301
Total budgetted personnel costs	27,346,311

AC	50
HBO	188
MBO	59
LBO	4
VBO	0

Totaal VZ&SO 7

Volkgezondheid,
Sociale Ontwikkeling &
Arbeid

Nr.	Loon in Geld Werkgevers deel V.F./S.F. interest V.F./S.F.	Loon in Natura	Div toelage I	Div toelage II	Div toelage III	Kindertoelage	Overwerk	Totaal Loon	Werkgev Premie AOV/AWW	Werkgev Premie AVBZ	Werkgv deel pensioenfonds APS	Werkgv bijdrage FZOG	Vakantie toelage 6%	Diverse onbelaste vergoedinge n	Ziektekosten eigen bijdrage af trek	Loonkosten
afdeling Volksgezondheid	742,684.98	-	-	-	-	3,240.00	-	745,924.98	51,260.53	3,448.78	89,573.64	5,347.33	44,755.50	-	(9,283.56)	931,027.19
Dienst Collectieve Preventie	1,456,011.18	-	-	-	27,422.27	11,040.00	-	1,494,473.45	101,154.18	6,931.08	182,588.55	10,483.28	89,668.41	-	(18,200.14)	1,867,098.81
afdeling Sociale Ontwik	349,172.77	-	-	-	-	1,920.00	-	351,092.77	24,345.09	1,623.01	41,719.56	2,514.04	21,065.57	-	(4,364.66)	437,995.38
afdeling Arbeid	542,860.31	-	24,447.39	-	-	1,980.00	-	569,287.71	39,385.28	2,639.66	64,064.32	3,908.59	34,157.26	-	(6,785.75)	706,657.07
Inspectiedienst VSA	1,496,088.89	3,000.00	4,176.50	-	-	6,700.00	-	1,509,965.39	102,668.33	6,989.85	185,887.75	10,771.84	90,597.92	-	(18,701.11)	1,888,179.97
Stafbureau	932,574.21	-	-	-	6,579.50	5,220.00	-	944,373.71	62,106.81	4,366.87	110,263.14	6,714.53	56,662.42	-	(11,657.18)	1,172,830.31
Dienst Arbeidszaken	1,253,508.63	-	-	-	-	7,080.00	-	1,260,588.63	87,162.54	5,835.79	157,661.74	9,025.26	75,635.33	-	(15,668.86)	1,580,240.63
Ambulance Hulpverlening	1,863,944.19	-	44,640.00	5,522.82	49,742.65	15,300.00	499,200.00	2,478,349.66	170,627.75	11,717.89	244,213.85	13,420.40	148,700.98	-	(23,299.30)	3,043,731.22
Sociale Dienst	545,777.86	-	-	-	-	2,580.00	-	548,357.86	38,123.30	2,541.55	71,583.50	3,929.60	32,901.47	-	(6,822.22)	690,615.05
Minister vsa	244,402.28	6,000.00	-	14,664.14	-	-	-	265,066.41	8,781.87	1,318.63	-	1,759.70	15,903.98	(29,595.16)	(3,055.03)	260,180.41
Kabt Minister	499,170.24	-	-	102,421.78	138,759.98	2,640.00	-	742,992.00	44,533.41	3,526.11	60,120.45	3,594.03	44,579.52	-	(6,239.63)	893,105.89
Dienst Volksontwik, Gezin & Hum	529,426.66	-	-	-	-	2,970.00	-	532,396.66	36,983.05	2,465.54	67,397.52	3,811.87	31,943.80	-	(6,617.83)	668,380.61
Totals	10,455,622.39	9,000.00	73,263.90	122,608.74	222,504.41	60,670.00	499,200.00	11,442,869.43	767,132.14	53,404.76	1,275,074.01	75,280.48	686,572.17	(29,595.16)	(130,695.28)	14,140,042.54

** In the main budget an estimated amount for overtime for some departments were budgeted but was not part of the salary details due to the individual salary line items who we could not specifically tie back overtime to.

Summary overview

Current Personnel count	146
Current Personnel Cost	13,646,301.80

Personnel vacancies count	53
Personnel vacancies costs	4,486,338.59

Total required personnel	199
Total required personnel costs	18,132,640.39

Budgetted vacancies current year

Personnel vacancies count	6
Personnel vacancies costs	493,740.73

Budgetted Personnel current year

Total budgetted personnel	152
Total budgetted personnel costs	14,140,042.54

AC	37
HBO	50
MBO	49
LBO	1
VBO	15
	152

Totaal EV&T 8

Toerisme,
Economische Zaken,
Vervoer en
Telecommunicatie

Nr.	Loon in Geld Werkgevers deel V.F./S.F. interest V.F./S.F.	Loon in Natura	Div toelage I	Div toelage II	Div toelage III	Kindertoelage	Totaal Loon	Werkgev Premie AOV/AWW	Werkgev Premie AVBZ	Werkgv deel pensioenfonds APS	Werkgv bijdrage FZOG	Vakantie toelage 6%	Diverse onbelaste vergoedinge n	Ziektekosten eigen bijdrage aftrek	Loonkosten
Afdeling EV&T	1,146,510.41	-	-	-	-	1,320.00	1,147,830.41	78,930.52	5,301.73	134,632.75	8,254.87	68,869.82	-	(14,331.38)	1,429,488.74
Dienst Economische Vergun	846,245.99	-	-	-	-	5,040.00	851,285.99	58,539.91	3,940.24	105,598.31	6,092.97	51,077.16	-	(10,578.07)	1,065,956.51
Dienst Meteorologie	1,065,554.55	-	21,390.00	1,680.00	-	4,020.00	1,171,550.47	81,323.88	5,459.17	132,630.88	7,671.99	70,293.03	-	(13,319.43)	1,455,609.99
Dienst Luchtvaart en Scheep	1,436,544.83	-	-	-	-	7,020.00	1,443,564.83	99,801.27	6,672.05	170,863.63	10,343.12	86,613.89	-	(17,956.81)	1,799,901.99
Inspectiedienst Economische Zak	4,261,400.77	-	69,636.00	18,180.00	-	70,740.00	4,419,956.77	308,182.31	20,545.49	563,886.36	30,682.09	265,197.41	-	(53,267.51)	5,555,182.92
Stafbureau	619,521.69	-	-	-	-	1,920.00	621,441.69	39,049.88	2,870.22	72,155.60	4,460.56	37,286.50	-	(7,744.02)	769,520.42
Minister	244,402.28	6,000.00	-	14,664.14	-	-	265,066.41	8,781.87	1,318.63	-	1,759.70	15,903.98	-	(3,055.03)	289,775.57
Dienst Statistieken	751,163.10	-	6,256.20	-	-	3,120.00	760,539.30	52,368.75	3,519.36	91,271.74	5,408.37	45,632.36	-	(9,389.54)	949,350.34
Dienst Toerisme	1,236,548.53	-	4,320.00	-	-	8,770.00	1,249,638.53	86,382.40	5,789.36	156,532.57	8,903.15	74,978.31	-	(15,456.86)	1,566,767.46
Kabt Minister	537,286.91	-	9,544.86	105,966.50	134,177.47	2,700.00	795,408.74	44,156.68	3,803.88	45,959.95	3,868.47	47,724.52	-	(6,716.09)	934,206.15
BIE SXM	-	-	-	-	-	-	-	-	-	-	-	-	-	-	-
Totals	12,145,179.05	6,000.00	111,147.06	140,490.64	134,177.47	104,650.00	12,726,283.13	857,517.48	59,220.14	1,473,531.80	87,445.29	763,576.99	-	(151,814.74)	15,815,760.08

** In the main budget an estimated amount for overtime for some departments were budgeted but was not part of the salary details due to the individual salary line items who we could not specifically tie back overtime to.

Summary overview

Current Personnel count	170
Current Personnel Cost	14,437,675

Personnel vacancies count	67
Personnel vacancies costs	5,428,042

Total required personnel	237
Total required personnel costs	19,865,717

Budgetted vacancies current year

Personnel vacancies count	14
Personnel vacancies costs	1,378,085

Budgetted Personnel current year

Total budgetted personnel	184
Total budgetted personnel costs	15,815,760

AC	41
HBO	33
MBO	47
LBO	0
VBO	63

Volkshuisvesting,
Ruimtelijke Ontwikkeling &
Milieu

Nr.	Loon in Geld Werkgevers deel V.F./S.F. Interest V.F./S.F.	Loon in Natura	Div toelage I	Div toelage II	Div toelage III	Kindertoelag e	Retro Uitkering	Totaal Loon	Werkgev Premie AOV/AWW	Werkgev Premie AVBZ	Werkgv deel pensioenfonds APS	Werkgv bijdrage FZOG	Vakantie toelage 6%	Diverse onbelaste vergoedinge n	Ziektekosten eigen bijdrage aftrek	Loonkosten
Min	244,402.28	6,000.00	-	-	14,664.14	1,260.00	-	266,326.41	8,781.87	1,324.93	-	1,759.70	15,979.58	-	(3,055.03)	291,117.47
Kab	481,553.91	-	-	61,202.48	102,116.50	4,440.00	-	649,312.90	39,080.07	3,062.96	56,658.25	3,467.19	38,958.77	-	(6,019.42)	784,520.70
SG	97,794.45	-	-	-	-	-	-	97,794.45	4,390.94	450.76	10,629.73	704.12	5,867.67	-	(1,222.43)	118,615.22
Staf	410,591.86	-	-	-	9,698.77	880.00	-	421,170.64	28,987.65	1,949.43	48,428.33	2,956.26	25,270.24	-	(5,132.40)	523,630.15
VROM	588,518.47	-	4,680.00	-	19,979.49	2,160.00	-	615,337.97	41,944.68	2,853.00	69,905.56	4,237.33	36,920.28	-	(7,356.48)	763,842.34
Nieuwe Werken	649,682.92	-	3,108.00	-	17,676.25	3,180.00	-	673,647.17	45,277.62	3,120.98	76,872.29	4,677.72	40,418.83	-	(8,121.04)	835,893.57
Beheersdienst	2,998,462.57	-	2,688.00	6,864.00	36,000.00	23,070.00	-	3,067,084.57	213,680.86	14,280.66	397,841.69	21,588.93	184,025.07	-	(37,480.78)	3,861,001.00
Doelme	480,417.88	-	-	-	8,592.75	5,100.00	-	494,110.62	34,338.05	2,289.20	58,245.22	3,459.01	29,646.64	-	(6,005.22)	616,083.51
INSP	663,295.69	-	13,092.00	-	-	5,701.93	-	682,089.62	47,440.08	3,162.67	82,876.47	4,775.73	40,925.38	-	(8,291.20)	852,978.75
VERG	610,902.06	-	13,641.24	-	-	7,560.00	-	632,103.30	43,985.72	2,932.38	76,395.35	4,398.49	37,926.20	-	(7,638.28)	790,105.16
Totals	7,225,622.09	6,000.00	37,209.24	68,066.48	208,727.90	53,351.93	-	7,598,977.64	507,907.52	35,406.97	877,852.88	52,024.48	455,938.66	-	(90,320.28)	9,437,787.88

** In the main budget an estimated amount for overtime for some departments were budgeted but was not part of the salary details due to the individual salary line items who we could not specifically tie back overtime to.

Summary overview

Current Personnel count	99
Current Personnel Cost	8,236,074

Personnel vacancies count	45
Personnel vacancies costs	3,994,048

Total required personnel	144
Total required personnel costs	12,230,122

Budgetted vacancies current year

Personnel vacancies count	14
Personnel vacancies costs	1,201,714

Budgetted Personnel current year

Total budgetted personnel	113
Total budgetted personnel costs	9,437,788

TOTAL FUNCTION CATEGORIES

AC	23
HBO	15
MBO	34
LBO	0
VBO	42

STAAT C

Staat van geactiveerde Kapitaaluitgaven

Government of Sint Maarten

Journal Summary

From 1 January 2022 to 31 December 2022

Period **YTD**

4,313,843.37 (4,313,843.37) - - - -

Category	Description	Depreciation on Historical Cost				Depreciation on Revaluations				Additions			
		Account	Amount	Account	Amount	Account	Amount	Account	Amount	Account	Amount	Account	Amount
LBU01	Land & Buildings	IS-401	2,498,106.23	BS-151	(2,498,106.23)	BS-801	-	BS-151	-	BS-101	-	BANK	-
PPM01	Main Production Plant	IS-402	-	BS-152	-	BS-801	-	BS-152	-	BS-102	-	BANK	-
PPS02	Secondary Plant	IS-403	-	BS-153	-	BS-801	-	BS-153	-	BS-103	-	BANK	-
EQP01	Primary Equipment	IS-404	-	BS-154	-	BS-801	-	BS-154	-	BS-104	-	BANK	-
EQS01	Secondary Equipment	IS-405	-	BS-155	-	BS-801	-	BS-155	-	BS-105	-	BANK	-
SMA01	Small Assets	IS-406	-	BS-156	-	BS-801	-	BS-156	-	BS-106	-	BANK	-
CHW01	Computer Hardware	IS-411	-	BS-161	-	BS-801	-	BS-161	-	BS-111	-	BANK	-
CSW01	Computer Software	IS-412	-	BS-162	-	BS-801	-	BS-162	-	BS-112	-	BANK	-
OFE01	Office Equipment	IS-421	8,800.52	BS-171	(8,800.52)	BS-801	-	BS-171	-	BS-121	-	BANK	-
FFX01	Furniture & Fixtures	IS-431	236,037.93	BS-181	(236,037.93)	BS-801	-	BS-181	-	BS-131	-	BANK	-
MVH01	Motor Vehicles	IS-442	-	BS-192	-	BS-801	-	BS-192	-	BS-142	-	BANK	-
WIPB01	Work in Progress Buildings	IS-407	-	BS-157	-	BS-801	-	BS-157	-	BS-107	-	BANK	-
WIPS01	Work in Progress Software	IS-408	-	BS-158	-	BS-801	-	BS-158	-	BS-108	-	BANK	-
WIPINFR01	Work in Progress Infrastructure	IS-409	-	BS-159	-	BS-801	-	BS-159	-	BS-109	-	BANK	-
INFRA01	Infrastructure	IS-410	1,548,096.05	BS-160	(1,548,096.05)	BS-801	-	BS-160	-	BS-110	-	BANK	-
BINP	Building Improvements	IS-401	22,802.64	BS-151	(22,802.64)	BS-801	-	BS-151	-	BS-101	-	BANK	-
IINP	Infrastructure Improvements	IS-410	-	BS-160	-	BS-801	-	BS-160	-	BS-110	-	BANK	-

* Assumes no additions from 2015 due to the issues surrounding asset management. Pending the asset management project being started, an amount of Naf 6,236,157 was added to this amount as a reasonable estimate for depreciation cost. The 2016 depreciation schedule used for the financial statement shows a value of Naf 9,856,991.

Staat E:
**Staat van opgenomen
langlopende geldleningen**

	Begin	Datum Eind	Datum	Interest 2022	Saldo 12/31/2022	Interest 2023	Saldo 12/31/2023	Interest 2024	Saldo 12/31/2024	Interest 2025	Saldo 12/31/2025	Interest 2026	Saldo 12/31/2026	Interest 2027	Saldo 12/31/2027	Interest 2028	Saldo 12/31/2028	Interest 2029	Saldo 12/31/2029
	Verval	%	Periode	Periode															
Nieuwe leningen																			
Loan Capex 2023		2.25%					69,253,405	1,558,202	69,253,405	1,558,202	69,253,405	1,558,202	69,253,405	1,558,202	69,253,405	1,558,202	69,253,405	1,558,202	69,253,405
Refinancing liquidity loans (2023)							316,400,000		316,400,000		316,400,000		316,400,000		316,400,000		316,400,000		316,400,000
Totaal nieuwe leningen							385,653,405	1,558,202	385,653,405	1,558,202	385,653,405	1,558,202	385,653,405	1,558,202	385,653,405	1,558,202	385,653,405	1,558,202	385,653,405
Liquiditeitslening 2022 10e & 11e tranche	2023	0.00%	30-09-2022	10-10-2023			24,000,000												
Bestaande leningen betalingsregelingen																			
Refinancing liquidity loans (2020-2023)	2023	0.00%	10-04-2022	10-10-2023			292,400,000												
Liquiditeitslening 2021 7e tranche	2022	0.00%		12-10-2021															
Liquiditeitslening 2021 6e tranche	2022	0.00%		13-08-2021															
Liquiditeitslening 2021 5e tranche	2022	0.00%		3me-2021															
EIB Loan (On-lending to PJIA)	4.50		30-06-2020		4,095,000	91,000,000	4,095,000	91,000,000	4,095,000	91,000,000	4,095,000	91,000,000	4,095,000	91,000,000	4,095,000	91,000,000	4,095,000	91,000,000	4,095,000
EIB Loan PJIA restitutie					(4,095,000)		(4,095,000)		(4,095,000)		(4,095,000)		(4,095,000)		(4,095,000)		(4,095,000)		(4,095,000)
Government TrustFund Loan to PJIA	4.50		30-06-2020		P.M.	(167,440,000)	P.M.	(167,440,000)	P.M.	(167,440,000)	P.M.	(167,440,000)	P.M.	(167,440,000)	P.M.	(167,440,000)	P.M.	(167,440,000)	P.M.
Voorschot Liquiditeitslening 2021 4de tranche																			
Refinancing SXM 2010 (50)	2035	0.00%	15-10-2020			49,875,000		49,875,000		49,875,000		49,875,000		49,875,000		49,875,000		49,875,000	
Liquiditeitslening 2019	2022	0.00%		26-05-2020															
Liquiditeitslening 2020, 1e tranche)	2022	0.00%		29-06-2020															
Liquiditeitslening 2020,2e tranche (1e deelbetal)	2022	0.00%		26-05-2020															
Liquiditeitslening 2020,2e tranche (deelbetaling)	2022	0.00%		06-08-2020															
Liquiditeitslening 2020, 3rd tranche	2022	0.00%		22-12-2020															
Liquiditeitslening eerste kwartaal 2018		0.00		01-09-2018			32,600,000		31,296,000		30,209,334		29,122,668		28,036,002		26,949,336		25,862,670
Liquiditeitslening Q2 2018	2049	0.74%		10-05-2019	10-05-2049	230,867	30,631,034	222,472	29,496,552	214,077	28,362,069	205,682	27,227,586	205,682	26,362,069	205,682	25,227,586	205,682	24,227,586
Bridge loan PJIA																			
PJIA Repayment of Bridge Loan																			
Sint Maarten 2017	2032	0.83		25-08-2017		132,111	14,470,000	120,101	13,021,000	108,091	11,576,000	96,081	10,129,000	84,071	8,682,000	72,061	7,215,000	60,051	5,788,000
Budget tekort lening 2017	2032	0.00		15-08-2017			50,000,000		48,000,000		46,000,000		44,000,000		42,000,000		40,000,000		38,000,000
Sint Maarten 2018																			
Investerings 2011-2012	2034	2.375		01-01-2015		1,064,428	44,818,000	1,064,428	44,818,000	1,064,428	44,818,000	1,064,428	44,818,000	1,064,428	44,818,000	1,064,428	44,818,000	1,064,428	44,818,000
Investerings 2014	2029	2.250		01-01-2015		1,319,670	58,652,000	1,319,670	58,652,000	1,319,670	58,652,000	1,319,670	58,652,000	1,319,670	58,652,000	1,319,670	58,652,000	1,319,670	58,652,000
Government Building	2044	2.450		01-01-2015		968,387	39,526,000	968,387	39,526,000	968,387	39,526,000	968,387	39,526,000	968,387	39,526,000	968,387	39,526,000	968,387	39,526,000
Aankoop Emilio Wilson 3,5	2044	1.800		21-11-2014		417,740	22,198,733	399,577	21,189,700	381,415	20,180,667	363,252	19,171,633					363,252	19,171,633
Herfinanciering	2016	1.500																	
Herfinanciering	2023	0.500		01-09-2016		52,000	5,200,000	26,000											
Totaal						4,185,203	587,930,768	4,120,635	259,436,252	4,056,067	252,759,070	8,112,499	246,081,888	3,642,237	223,511,071	8,088,479	237,014,556	3,618,217	214,443,739
Sint Maarten 2010	2020	2.50																	
Sint Maarten 2010	2025	2.63				1,929,375	73,500,000	1,929,375	73,500,000	1,929,375	73,500,000	964,687.50							
Sint Maarten 2010	2030	2.75				2,160,702	78,571,000	2,160,702	78,571,000	2,160,702	78,571,000	78,571,000	2,160,702	78,571,000	2,160,702	78,571,000	2,160,702	78,571,000	2,160,702

	Begin	Datum	Eind	Datum	Interest 2022	Saldo 12/31/2022	Interest 2023	Saldo 12/31/2023	Interest 2024	Saldo 12/31/2024	Interest 2025	Saldo 12/31/2025	Interest 2026	Saldo 12/31/2026	Interest 2027	Saldo 12/31/2027	Interest 2028	Saldo 12/31/2028	Interest 2029	Saldo 12/31/2029
	Vers valt	%	Periode	Periode																
Sint Maarten 2010	2035	2.88			1,437,500	50,000,000	1,437,500	50,000,000	1,437,500	50,000,000	1,437,500	50,000,000	1,437,500	50,000,000	1,437,500	50,000,000	1,437,500	50,000,000	1,437,500	50,000,000
Sint Maarten 2010	2040	3.00			1,500,000	50,000,000	1,500,000	50,000,000	1,500,000	50,000,000	1,500,000	50,000,000	1,500,000	50,000,000	1,500,000	50,000,000	1,500,000	50,000,000	1,500,000	50,000,000
Totaal					7,027,577	252,071,000	7,027,577	252,071,000	7,027,577	252,071,000	6,962,890	178,571,000	5,098,202	178,571,000	5,098,202	178,571,000	5,098,202	178,571,000	5,098,202	178,571,000
Totaal generaal					11,212,780	840,001,768	11,148,212	897,160,657	12,641,846	890,483,475	15,733,590	810,306,293	10,298,641	787,735,476	14,744,882	801,238,961	10,274,620	778,668,144	14,061,027	733,519,629
Interest					11,212,780		11,148,212		12,641,846		15,733,590		10,298,641		14,744,882		10,274,620		14,061,027	

Staat G:
**Staat van Subsidies, Bijdragen
en Inkomstenoverdrachten**

MODEL G

STAAT VAN SUBSIDIES, BIJDRAGEN EN

INKOMENSOVERDRACHTEN

Staat van inkomensoverdrachten								
(Sub) functie/ kosten- plaats/ activitei- tengroep		Titel verordening	Grondslagen en verdere gegevens	Raads- besluit	Namen van de gesubsei- diorden	Vermoedelijk uitgaven 2021	Begro- ting/ rekening dienst- jaar 2022	Begro- ting/ rekening dienst- jaar 2023
1		2	3	4	5	8	8	8
44102.2070		Overheidsoverdracht	Structureel		Raad van Staten	103,447	200,000	200,000
44102.2090		Overheidsoverdracht	Structureel	DIV 5771/11	Directie Veiligheid (formerly National Security Sint Maarten)	1,801,639	1,997,618	1,997,618
44102.2100		Overheidsoverdracht	Incidenteel	Brf. BZK nr.:2018-0000344231 Financiering IK	Integriteits Kamer	0	1,772,932	1,772,932
44102.3011		Overheidsoverdracht	Structureel		Kabinet Gevolmachtigde Minister	1,494,068	2,126,797	2,166,797
44101.3103		Overheidsoverdracht	Structureel		Burgerzaken	102,212	260,000	260,000
44102.3204.30016		Overheidsoverdracht	Structureel	BC 240896 no.1598 & LB no.15-0560 & No. 2015/1475	Huurcommissie	74,536	246,840	246,840

(Sub) functie/ kosten- plaats/ activitei- tengroep		Titel verordening	Grondslagen en verdere gegevens	Raads- besluit	Namen van de gesubsidi- eerden	Vermoedelijk uitgaven 2021	Begro- ting/ rekening dienst- jaar 2022	Begro- ting/ rekening dienst- jaar 2023
44102.3204.30005		Algemene subsidieverordening	Structureel	BC 100298 no.43/ punt.5 & BC 260607 agenda 45/ punt 2 &3. BC 110700	GOA	2,100	27,378	27,378
44102.3204.30006		Algemene subsidieverordening	Structureel		Commissie Openbaar vervoer	0	6,000	6,000
44102.3204.30014		Algemene subsidieverordening	Structureel	Afk.blad 2013 no.33 (DIV #5510/15) & LB-13/0651	Rodac	9,000	18,745	18,745
44102.3204.30022		Algemene subsidieverordening	Structureel	LB 0850/13 no 3013/1596 (DIV# 4596/14 & 4867/14)	Electoral Council	65,436	190,000	150,000
44102.3204**			Incidenteel		Vertegenwoordigers van Bestuurscomite Trust Fund	0	100,000	100,000
44102.3204		Algemene subsidieverordening		Electoral Reform Committee		0	50,000	50,000
44301.3308.30001		Algemene subsidieverordening	Structureel	LB 2012/1252 (DIV#5964/12)	Vrijwilligers Korps Sint Maarten (VKS)	301,519	800,250	800,250
44301.3308.30008		Algemene subsidieverordening	Structureel	BC 200410 archief nr. 1402-10	Toastmasters	0	10,000	10,000
44301.3308.30010			Incidenteel	COM270918	Tijdelijke overbruggings bijdrage PSS	0	1,000,000	1,000,000
44301.3308.30012		Algemene subsidieverordening	Structureel	MR011111 & MR260112	NGO St.Maarten Development Foundation	3,587,673	3,587,673	3,587,673
44301.3308.30018		Algemene subsidieverordening	Structureel		SOG	0	171,000	171,000
44301.3308.30027		Algemene subsidieverordening	Structureel		Executive Protection Unit	0	0	664,870
44301.4100		Algemene subsidieverordening	Structureel		Mortgage Guarantee Fund	0	200,000	250,000
44201.40.40016		Algemene subsidieverordening	Incidenteel		Coursera	0	0	182,000
44201.40.40018		Algemene subsidieverordening	Incidenteel		Infobiz	0	0	120,000
44201.40.40019		Algemene subsidieverordening	Incidenteel		Academy	0	0	91,000
44102.5213		Rijkswet Openbare Ministeries van Curacao, van Sint Maarten en van Bonaire, Sint Eustatus en Saba	Structureel	Rijkswet van 7 Juli 2010	Parket Officier van Justitie	1,693,645	1,139,613	1,139,613
44102.5214		Rijkswet gemeenschappelijke Hof van Justitie	Structureel	Rijkswet van 7 Juli 2010	Gemeenschappelijk Hof van Justitie	4,481,000	5,578,000	5,854,000

(Sub) functie/ kosten- plaats/ activitei- tengroep		Titel verordening	Grondslagen en verdere gegevens	Raads- besluit	Namen van de gesubsidi- eerden	Vermoedelijk uitgaven 2021	Begro- ting/ rekening dienst- jaar 2022	Begro- ting/ rekening dienst- jaar 2023
44102.5215		Rijkswet Openbare Ministeries van Curacao , van Sint Maarten en van Bonaire , Sint Eustatius en Saba	Structureel	Rijkswet van 7 Juli 2010	Parket Procureur Generaal	1,555,049	1,555,049	1,555,049
44102.5217		Afkondigingsblad van Sint Maarten	Structureel	AB 2010 GT no 29	Constitutionele Hof	0	250,000	250,000
44102.5212		Rijkswet Kustwacht voor Aruba, Curacao en Sint Maarten alsmede voor de openlichamen Bonaire, Sint Eustatius en Saba.	Structureel	Rijkswet van 7 Juli 2010	Kust wacht	4,935,903	3,000,000	3,000,000
44102.5216		Rijkswet Raad voor de rechtshandhaving	Structureel	Rijkswet van 7 Juli 2010	Raad voor de Rechtshandhaving	925,000	925,000	925,000
44301.5208		Algemene subsidieverordening	Structureel		Reclassering	1,785,234	1,785,234	1,785,234
44301.5021		Algemene subsidieverordening	Structureel		Foster Home	0	250,000	250,000
44301.5217.50000	50008	Algemene subsidieverordening	Structureel		Victim Support Services	0	0	400,000
44301.5209		Algemene subsidieverordening	Structureel	BC 180809 agenda# 12 Arch# 1765-09	Turning Point	1,116,391	1,470,434	1,835,281
44301.5220		Algemene subsidieverordening			Executive Protective Unit		0	0
44302.6110.60014	44203	Landsverordening voortgezet onderwijs en de Algemene Subsidieverordening	Structureel		Stichting Voortgezet Onderwijs St. Maarten	17,791,483	15,945,304	15,144,638
44302.6110.60015		Landsverordening voortgezet onderwijs en de Algemene Subsidieverordening	Structureel		Foundation for Academic and Vocational education	8,391,042	9,656,213	10,116,232
44302.6110.60016		Landsverordening voortgezet onderwijs en funderend onderwijs en de Algemene Subsidieverordening	Structureel		Foundation for Catholic Education St. Maarten	17,229,239	15,412,615	14,406,324
44302.6110.60017		Landsverordening voortgezet onderwijs en funderend onderwijs en de Algemene Subsidieverordening	Structureel		Foundation for Protestant Christian Education, W.I.	6,039,021	5,502,737	5,126,267
44302.6110.60018		Landsverordening voortgezet onderwijs en funderend onderwijs en de Algemene Subsidieverordening	Structureel		Methodist Agogic Centre	9,749,011	8,382,403	8,789,339

(Sub) functie/ kust-en-plaats/activiteitengroep		Titel verordening	Grondslagen en verdere gegevens	Raadsbesluit	Namen van de gesubsidieerden	Vermoedelijk uitgaven 2021	Begroting/rekening dienstjaar 2022	Begroting/rekening dienstjaar 2023
44302.6110.60019		Landsverordening voortgezet onderwijs en funderend onderwijs en de Algemene Subsidieverordening	Structureel		Foundation of Seventh- Day Adventist Churches School Board	3,325,319	2,978,375	2,812,914
44302.6110.60020		Algemene subsidieverordening	Structureel		University of St. Martin	1.872,306	2,095,035	1,702,165
44302.6110.60021		Landsverordening Secundair Beroepsonderwijs en Educatie en de Algemene subsidieverordening	Structureel		Secundair Beroeps Onderwijs / NIPA	3,924,534	3,762,584	3,320,343
44302.6110.60046		Budget Openbaar Onderwijs	Structureel		Educational Behaviour Modification Program Belvedere	0	0	0
44302.6110.60024		Landsverordening Secundair Beroepsonderwijs en Educatie en de Algemene subsidieverordening	Structureel		Charlotte Brookson Academy	1,822,364	1,787,166	1,742,477
44301.6120.61001		Algemene subsidieverordening	Structureel		Museum/Natural Heritages (St. Maarten Museum Heritage Foundation)	93,150	103,500	103,500
44301.6120.61005	44201	Algemene subsidieverordening	Structureel		Momentenzorg (Monumentenfonds)	0	112,500	62,500
44301.6120.61013	44201	Algemene subsidieverordening			Maritiem Archeologisch Meldpunt Sint Maarten	0	13,848	18,000
44301.6120.67007	44202	Algemene subsidieverordening	Structureel		John Larmonie center	0	45,000	45,000
44301.6120.61019	44201	Algemene subsidieverordening	Structureel		SIMARC	73,800	66,000	66,000
44301.6120.64004	44201	Algemene subsidieverordening	Structureel	BC 11/08/09 Agenda 15 Arch nr 3310-09	Library (Stichting Philipsburg Jubilea Library)	1,021,928	1,097,100	1,097,100
44301.6120.62005	44201				Stichting Culturele Ontwikkeling	106,200	118,000	118,000
44301.6130.67002	44201	Algemene subsidieverordening	Structureel		Youth Program Belvedere Community Center	108,864	120,960	120,960
44201.6130.67004	44201	Algemene subsidieverordening	Structureel		Youth Program Dutch Quarter Community Center			
44301.6130.67008	44201	Algemene subsidieverordening	Structureel	Arch# 24777/04	No kidding with our Kids	133,056	147,840	147,840

(Sub) functie/ kosten- plaats/ activitei- tengroep		Titel verordening	Grondslagen en verdere gegevens	Raads- besluit	Namen van de gesubsidi- eerden	Vermoedelijk	Begro-	Begro-
						uitgaven	ting/ rekening- dienst- jaar	ting/ rekening- dienst- jaar
						2021	2022	2023
44301.6130.67014	44201	Algemene subsidieverordening	Structureel		St. Maarten Youth Council	117,837	200,000	200,000
44301.6130.67017	44201	Algemene subsidieverordening	Structureel		Uniformed Organization	0	0	0
44301.6130.60052	44201	Algemene subsidieverordening	Structureel		St. Maarten Early Childhood Development Association	72,000	80,000	80,000
44301 6130**		Algemene subsidieverordening			The Voice of Our Youth	0	125,000	125,000
44301.6140.67011	44202	Algemene subsidieverordening	Structureel		St. Maarten Pony league	31,500	40,000	40,000
44301.6140.67010	44202	Algemene subsidieverordening	Structureel	BC 28/06/05 Agenda 30	St. Maarten Little league	50,100	45,000	45,000
44301.6140.67016	44202	Algemene subsidieverordening	Structureel		Stichting Sport Ontwikkeling/ National Sport Institute	507,405	500,000	500,000
44301.7280.70001	44201.7280.70001	Algemene subsidieverordening	Structureel		Subsidie buurtcentra	0	50,000	150,000
44301.7280.70002	44201.7280.70002	Algemene subsidieverordening	Structureel	BC 180809 agenda# 12 Arch# 1765-09	Turning Point	0	0	230,000
44301.7280.70003	44201.7280.70003	Algemene subsidieverordening	Structureel	BC 07/07/98 Agenda 7 Archief 4324/98	Safe haven	216,480	217,800	217,800
44301.7280.70005	44201.7280.70005	Algemene subsidieverordening	Structureel	BC 180809 agenda# 16 Arch# 4421-09	Diabetici Stichting	0	14,000	14,000
44301.7280.70006	44201.7280.70006	Algemene subsidieverordening	Structureel	MB 2024/2016 d.d.15/9/16	Aids Stichting	390,000	200,000	200,000
44301.7280.70008	44201.7280.70008	Algemene subsidieverordening	Structureel	BC06/07/04 Agenda # 10 Arch# 25746/04	Stichting Helping hands	40,500	45,000	45,000
44301.7280.70009	44201.7280.70009	Algemene subsidieverordening	Structureel	MB 1355/2014 d.d 21/7/14	Community Centers	180,000	200,000	200,000
44301.7280.70010	44201.7280.70010	Algemene subsidieverordening	Structureel	MR 150414 agenda # 13 (div 1006-14)	Residential Care	349,043	400,000	460,000
44301.8270.80032	44201.8270.80032	Algemene subsidieverordening	Incidenteel		Investment Promotion	765	100,000	100,000

(Sub) functie/ kosten- plaats/ activiteit- tengroep		Titel verordening	Grondslagen en verdere gegevens	Raada- besluit	Namen van de gesubsidi- eerden	Vermoedelijk uitgaven 2021	Begro- ting/ rekening- dienst- jaar 2022	Begro- ting/ rekening- dienst- jaar 2023
44301.8270.80044	44201.8270.80044	Algemene subsidieverordening			SME Development	49,500	140,000	140,000
44301.8270.80045	44201.8270.80045	Algemene subsidieverordening	Incidenteel		Rivitalizing of Philipsburg	22,500	100,000	100,000
44301.8270.80008	44201.8270.80008	Algemene subsidieverordening	Incidenteel		Agriculture	0	225,000	225,000
44301.8270.80037	44201.8270.80037	Algemene subsidieverordening	Structureel		Toezichtsraad Kansspelen / Gaming Control Board	0	225,000	225,000
44301.8270.80010	44201.8270.80010	Algemene subsidieverordening	Structureel		Carnival	0	0	350,000
44201.8270.80013		Algemene subsidieverordening	Incidenteel		NABOB / Small Island Soca Cruise	0	350,000	0
44301.8270.80014		Algemene subsidieverordening	Incidenteel	BC 260509 Agenda 19 Arch 2663/09	SMART	0	120,000	120,000
44201.8270.80018		Algemene subsidieverordening	Incidenteel		Dow's Pan in Paradise	0	0	0
44301.8270.80028	44201.8270.80028	Algemene subsidieverordening	Structureel		Heineken Regatta	0	350,000	350,000
44301.8270.80026	44201.8270.80026	Algemene subsidieverordening	Incidental		Music Film /Culinary Festivals	72,328	75,000	75,000
44301.8270.80023	44201.8270.80023	Algemene subsidieverordening	Incidenteel	BC 19/05/09 Agenda # 13, Arch nr 2545-09	Book Fair	0	40,000	40,000
44301.8270.80043	44201.8270.80043		Structural ?		Small Hotel Association	0	40,000	50,000
44301.8270.80041		Algemene subsidieverordening			Sport Tourism	0	0	100,000
44301.9115.90002	44201.9115.90002	Algemene subsidieverordening	Structureel	BC 14/12/09 Agenda # 40 Arch # 3641/09	St. Maarten Housing Development Foundation	300,000	762,898	0
44201.9115.90002		Algemene subsidieverordening	Structureel	BC 14/12/09 Agenda # 40 Arch # 3641/09	St. Maarten Housing Development Foundation			728,744
44102.9115	44202.9115	Overdracht Overheidsinstelling			Huur Commissie	0	22,500	1,000
44102.9115	44102.9115				Commissie van deskundigen	0	55,000	0
TOTAAL						98,115,127	100,787,942	100,918,423

OVERZICHT VAN
EIGENDOMMEN (WAGENPARK)



WAGENPARK GOVERNMENT SINT MAARTEN

1 Wagenpark Gov. St. Maarten 2022												
Nella Levons 5278095												
	Ministry	Department	License Plate	Make	Model	Type	Year	Color	Chassis nr.	Insurance Type	Inspect. Exp.	Fuel
1	Council of Ministers	Min. General Affairs	MR- 01	Audi	A6 Saloon	Sedan	2017	Black	WAUZZ4G1HN000383	comprehensive	12-Jan-23	Gas
2	Council of Ministers	Min. VSA	MR- 02	Hyundai	Tucson	SUV	2016	Black	KMHJ3813DGU139137	comprehensive	27-Jan-23	Gas
3	Council of Ministers	Min. Justice	MR-03	Hyundai	Tucson	SUV	2016	Sedona Orange	KMHJ3813DGU148251	comprehensive	15-Jan-23	Gas
4	Council of Ministers	Min. OCJS	MR- 04	Hyundai	Tucson	SUV	2016	Black	KMHJ3813DGU129137	comprehensive	27-Jan-23	Gas
5	Council of Ministers	Min. TEZVT	MR- 05	Hyundai	Tucson	SUV	2016	Pepper Gray	KMHJ3813DGU128703	comprehensive	29-Jan-23	Gas
6	Council of Ministers	Min.Vromi	MR- 06	Hyundai	Tucson	SUV	2019	Phantom Black	KMHJ381ADKU809991	comprehensive	23-Oct-22	Gas
7	Council of Ministers	Min. Finance	MR- 07	Hyundai	Tucson	SUV	2016	Black	KMHJ3813DHU214365	comprehensive	26-Jan-23	Gas
1	Parliament		PAR 1	Honda	Pilot	SUV	2019	Crystal Black	5KBYF6850KB600369	comprehensive	21-Jul-22	Gas
1	Finance	Receivers Office	L- 26	Hyundai	Tucson	SUV	2008	White	KMHJM81BP8U875260	Third party	15-May-21	Gas
2	Finance	Receivers Office	L- 81	Toyota	Hilux	Pick up	2008	White	8AJFR22G404522546	Third party	22-Jun-22	Gas
3	Finance	Receivers Office	L- 82	Suzuki	Grand Vitara	SUV	2019	White	JS3TA04V1K4100105	comprehensive	27-Jul-22	Gas
4	Finance	Receivers Office	L- 84	Suzuki	Grand Vitara	SUV	2019	White	JS3TA04V0K4100113	comprehensive	24-Jul-22	Gas
5	Finance	Receivers Office	L- 85	Suzuki	Grand Vitara	SUV	2019	White	JS3TA04V2K4100095	comprehensive	24-Jul-22	Gas
6	Finance	Receivers Office	L- 86	Suzuki	Grand Vitara	SUV	2019	Brown	JS3TA04V1K4100072	comprehensive	24-Jul-22	Gas
7	Finance	Receivers Office	L- 88	Suzuki	Grand Vitara	SUV	2019	White	JS3TA04V8K4100084	comprehensive	24-Jul-22	Gas
8	Finance	Receivers Office	L- 89	Suzuki	Grand Vitara	SUV	2019	White	JS3TA04V0K4100077	comprehensive	27-Jul-22	Gas
9	Finance	SG Finance	L-146	Hyundai	Santa Fe	SUV	2011	Blue	KMHSH81GDBU750521	third party	9-May-23	Gas
10	Finance	Tax Office	L-177	Hyundai	Accent	Sedan	2012	White	KMHCT51DBC035883	third party	12-Jun-20	Gas
11	Finance	Tax Office	L- 179	Hyundai	Accent	Sedan	2012	Crystal White	KMHCT51DBC035130	third party	16-Feb-23	Gas
12	Finance	Tax Office	L- 180	Toyota	Yaris	Sedan	2012	Silver	JTDBW92320L033728	third party	29-Jan-23	Gas
1	General Affairs	Facility Department	L- 11	Hyundai	Santa Fe	SUV	2008	White	KMHSH81DP8U269811	third party	23-Jan-21	Gas
2	General Affairs	Secr. Council of Ministers	L- 55	Hyundai	Santa Fe	SUV	2008	Blue	KMHSG81DP8U262403	third party	16-Jan-22	Gas
3	General Affairs	Foreign Affairs	L- 211	Toyota	Rav-4	SUV	2021	Super White 2	JTMR13FV80D532579	Comprehensive	3-Jun-23	Gas
4	General Affairs	DIV	L- 200	Hyundai	Tucson	SUV	2013	Vanilla White	KMHJT81BBDU625021	Third party	21-Jun-20	Gas
5	General Affairs	Fire Department	L- 56	Mercedes Benz	ATEGO	Sedan	2002	Red & White	WDB9760631K766366	Third party	25-Jun-20	Gas
6	General Affairs	Fire Department	L- 57	IVECO	Euro Cargo ML	Van	2002	Red	WJNB1VR00C102648	third party	25-Jun-20	Diesel
7	General Affairs	Fire Department	L- 58	Ford	F750 Tradition	Truck	2000	Red	3FDXF75R4YMA04358	third party	12-Apr-23	

	Ministry	Department	License Plate	Make	Model	Type	Year	Color	Chassis nr.	Insurance Type	Inspect. Exp.	Fuel
8	General Affairs	Fire Department	L- 59	Nissan	Navara	PICK UP	2015	Red	MNTVCUD40Z0049378	comprehensive	12-Apr-23	Diesel
9	General Affairs	Public Service Center	L- 60	Honda	CRV	SUV	2006	Red	JHCRD78806C208415	third party	28-May-21	Gas
10	General Affairs	Fire Department	L- 61	Ford	E One Tradition	Pumper Truck	2009	Red	4ENRAAA8291004881	third party	22-Jul-22	Diesel
11	General Affairs	Fire Department	L- 62	Hyundai	Santa Fe	SUV	2011	Red	KMHSH81GDBU748369	third party	28-Jul-22	Gas
12	General Affairs	Fire Department	L- 63	Hyundai	HD 65	Truck	2009	Red	KMFGA17FP9C100764	third party	13-Apr-23	Diesel
13	General Affairs	Fire Department	L- 64	Hyundai	Santa Fe	SUV	2007	Red	KMHSH81DP7263347	third party	25-Jun-20	Gas
14	General Affairs	Fire Department	L- 65	Ford	F550	Truck	2012	Red & White	1FD0X5HT9CRC90006	third party	22-Jul-22	Diesel
15	General Affairs	Fire Department	L- 66	Nissan	Navara	SUV	2015	Red	MNTVCUD40Z0608430	comprehensive	11-Dec-21	Diesel
16	General Affairs	Fire Department	L- 67	Hyundai	H1	Van	2008	Red	KMJWAM78HP8U024210	third party	23-Jul-22	Diesel
17	General Affairs	Fire Department	L- 69	Hyundai	Grand Santa FE	SUV	2015	Red	KMHSN81EDFU088256	comprehensive	24-Jul-22	Gas
18	General Affairs	Fire Department	L- 70	Toyota	Hilux	Pick up	2007	Red	8AJFR22G804519276	third party	11-Dec-21	Diesel
19	General Affairs	Fire Department	L- 71	E-One Typhoon	Ladder Truck	Truck	2009	Red	4EN6AAA8091005692	third party	5-Apr-21	Diesel
20	General Affairs	Fire Department	L- 72	Hyundai	Grand Santa Fe	SUV	2015	Green	KMHSN81EDFU088570	comprehensive	24-Jul-22	Gas
21	General Affairs	Fire Department	L- 73	Toyota	RAV-4	SUV	2008	Red	JTMBD31V805198824	third party	11-Dec-21	Gas
22	General Affairs	Fire Department	L- 142	E-One	Typhoon Pump	Truck	2010	Red	4ENRAAA80A1005693	third party	22-Jul-22	Diesel
23	General Affairs	Fire Department	L- 148	Hyundai	Santa Fe	SUV	2015	Red	KMH5U81EDFU492584	comprehensive	29-Dec-22	Gas
24	General Affairs	Fire Department	L- 184	Ford	F450	Pick up	2012	Red	1FD0X4HT8CEB20066	third party	31-Mar-23	Diesel
25	General Affairs	Census Office	L-74	Suzuki	Jimny	SUV	2013	White	J53JB43V3D4200898	third party	20-Jun-21	Gas
26	General Affairs	Census Office	L-78	Ford	Eco Sport	SUV	2015	Blue	WFOBXXMRKBER48250	comprehensive	4-Mar-22	Gas
27	General Affairs	Facility Department	L- 183	Hyundai	Tucson	SUV	2013	Grey	KMHJT81BBU585059	third party	4-Feb-23	Gas
28	General Affairs	ICT	L- 75	Hyundai	Tucson	SUV	2015	Phantom Black	KMHJT81EDFU013116	comprehensive	1-Mar-23	Gas
29	General Affairs	ICT	M-11225	TOYOTA	RAV-4	SUV	2020	Super White 2	JTMB43FV50D008816	Comprehensive	3-Jun-23	Gas
30	General Affairs	ICT	L- 83	Hyundai	I10 GL	Sedan	2013	White	MALAM51CBDM184805	third party	8-Dec-21	Gas
31	General Affairs	Security Detail	L- 132	Toyota	4 Runner	SUV	2013	Black	JTEBU4JR505108453	comprehensive	7-Sep-22	Gas
32	General Affairs	Staffuro/SG	L-102	Hyundai	Tucson	SUV	2015	Black	KMHJT81EBFU020465	comprehensive	4-Nov-21	Gas
33	General Affairs	Dcomm	L-141	Toyota	RAV-4	SUV	2021	Super White 2	JTMR13FV60D532600	Comprehensive	3-Jun-23	Gas
34	GENERAL AFFAIRS	STAFF BUREAU	M-11219	TOYOTA	RAV-4	SUV	2021	Super White 2	JTMR13FV80D532601	Comprehensive	3-Jun-23	Gas
35	GENERAL AFFAIRS	STAFF BUREAU	M-11221	TOYOTA	RAV-4	SUV	2021	Super White 2	JTMR13FV70D532573	Comprehensive	3-Jun-23	Gas
36	GENERAL AFFAIRS	STAFF BUREAU	M-11223	TOYOTA	RAV-4	SUV	2021	Super White 2	JTMR13FV30D532571	Comprehensive	3-Jun-23	Gas
37	GENERAL AFFAIRS	STAFF BUREAU	M-11224	TOYOTA	RAV-4	SUV	2021	Super White 2	JTMR13FV30D532568	Comprehensive	3-Jun-23	Gas
38	GENERAL AFFAIRS	STAFF BUREAU	M-11226	TOYOTA	RAV-4	SUV	2021	Super White 2	JTMR13FV20D532576	Comprehensive	3-Jun-23	Gas
39	GENERAL AFFAIRS	STAFF BUREAU	M-11227	TOYOTA	RAV-4	SUV	2021	Super White 2	JTMR13FV60D532578	Comprehensive	3-Jun-23	Gas
40	GENERAL AFFAIRS	STAFF BUREAU	M-11228	TOYOTA	RAV-4	SUV	2021	Super White 2	JTMR13FV60D532581	Comprehensive	3-Jun-23	Gas
41	GENERAL AFFAIRS	STAFF BUREAU	M-11230	TOYOTA	RAV-4	SUV	2021	Super White 2	JTMR13FVX0D532583	Comprehensive	3-Jun-23	Gas
42	GENERAL AFFAIRS	STAFF BUREAU	M-11235	TOYOTA	RAV-4	SUV	2021	Super White 2	JTMR13FV30D532585	Comprehensive	3-Jun-23	Gas
43	GENERAL AFFAIRS	STAFF BUREAU	M-11238	TOYOTA	RAV-4	SUV	2021	Super White 2	JTMR13FV70D532587	Comprehensive	3-Jun-23	Gas
44	GENERAL AFFAIRS	STAFF BUREAU	M-11210	TOYOTA	RAV-4	SUV	2021	Super White	JTMR13FV10D532617	Comprehensive	2-Jul-23	Gas
45	GENERAL AFFAIRS	STAFF BUREAU	M-11211	TOYOTA	RAV-4	SUV	2021	Super White	JTMR13FV60D532614	Comprehensive	2-Jul-23	Gas
46	GENERAL AFFAIRS	STAFF BUREAU	M-11244	TOYOTA	RAV-4	SUV	2021	Super White	JTMR13FV30D532635	Comprehensive	2-Jul-23	Gas
47	GENERAL AFFAIRS	STAFF BUREAU	M-11245	TOYOTA	RAV-4	SUV	2021	Super White	JTMR13FV30D532652	Comprehensive	2-Jul-23	Gas
48	GENERAL AFFAIRS	STAFF BUREAU	M-11246	TOYOTA	RAV-4	SUV	2021	Super White	JTMR13FV10D532651	Comprehensive	2-Jul-23	Gas
49	GENERAL AFFAIRS	STAFF BUREAU	M-11248	TOYOTA	RAV-4	SUV	2021	Super White	JTMR13FV50D532622	Comprehensive	2-Jul-23	Gas
50	GENERAL AFFAIRS	STAFF BUREAU	M-11249	TOYOTA	RAV-4	SUV	2021	Super White	JTMR13FV20D532626	Comprehensive	2-Jul-23	Gas
51	GENERAL AFFAIRS	STAFF BUREAU	M-11252	TOYOTA	RAV-4	SUV	2021	Super White	JTMR13FV80D532629	Comprehensive	2-Jul-23	Gas
52	GENERAL AFFAIRS	STAFF BUREAU	M-11255	TOYOTA	RAV-4	SUV	2021	Super White	JTMR13FV60DE532631	Comprehensive	2-Jul-23	Gas
53	GENERAL AFFAIRS	STAFF BUREAU	M-11257	TOYOTA	RAV-4	SUV	2021	Super White	JTMR13FVX0D532633	Comprehensive	2-Jul-23	Gas
54	GENERAL AFFAIRS	STAFF BUREAU	M-11260	TOYOTA	RAV-4	SUV	2021	Super White	JTMR13FV70D532637	Comprehensive	2-Jul-23	Gas
55	GENERAL AFFAIRS	STAFF BUREAU	M-11265	TOYOTA	RAV-4	SUV	2021	Super White	JTMR13FV90D532638	Comprehensive	2-Jul-23	Gas
56	GENERAL AFFAIRS	STAFF BUREAU	M-11268	TOYOTA	RAV-4	SUV	2021	Super White	JTMR13FV20D5326643	Comprehensive	2-Jul-23	Gas
57	GENERAL AFFAIRS	STAFF BUREAU	M-11269	TOYOTA	RAV-4	SUV	2021	Super White	JTMR13FV40D532644	Comprehensive	2-Jul-23	Gas
58	GENERAL AFFAIRS	STAFF BUREAU	M-11277	TOYOTA	RAV-4	SUV	2021	Super White	JTMR13FV10D532648	Comprehensive	2-Jul-23	Gas
59	GENERAL AFFAIRS	STAFF BUREAU	M-11272	TOYOTA	RAV-4	SUV	2021	Super White	JTMR13FVX0D532647	Comprehensive	2-Jul-23	Gas

	Ministry	Department	License Plate	Make	Model	Type	Year	Color	Chassis nr.	Insurance Type	Inspect. Exp.	Fuel
1	JUSTICE	Police	L- 2	Toyota	Hilux	Pick up	2018	Super White	8AJHA8CD702614009	comprehensive	21-Apr-23	Diesel
2	JUSTICE	Police	L- 3	Honda	CRV	SUV	2008	White	JHLRE48508C28008766	Third party	6-Apr-23	Gas
3	JUSTICE	Police	L- 4	Volkswagen	Touran	SUV	2012	White/blue/orange	WVGZZ1TZDW017927	Third party	26-Apr-20	Gas
4	JUSTICE	Police	L- 7	Nissan	Navara	Pick Up	2012	White	MNTVCUD4020047247	Third party	21-Feb-19	Gas
5	JUSTICE	Police	L- 8	Ford	E250	Van	2000	White	1FTNE24L5YHB15018	Third party	19-Apr-20	Gas
6	JUSTICE	Police	L- 9	Nissan	Navara	Pick Up	2012	White	MNTVCUD4020047575	Third party	19-Apr-20	Gas
7	JUSTICE	Police	L- 10	Nissan	X-Trail	SUV	2012	White	MNTVCUD4020048287	Third party	21-Feb-19	Gas
8	JUSTICE	Police	L- 12	Ford	Explorer	SUV	2013	White	1FM5K8AR1DGC76028	Third party	19-Apr-20	Gas
9	JUSTICE	Police	L- 13	Toyota	HINO Cariet	Tow Truck	2009	White	PVND8JN294550171	Third party	19-Apr-20	Diesel
10	JUSTICE	Police	L- 15	Toyota	Hilux	Pick Up	2009	White	MRQFR22G800536878	Third party	19-Apr-20	Gas
11	JUSTICE	Police	L- 18	Toyota	Rav 4	SUV	2018	Pearl White	JTMRD8EV90J032339	comprehensive	9-Apr-23	Gas
12	JUSTICE	Police	L- 19	Toyota	Rav 4	SUV	2016	Black Metallic	JTMRD8EVX0J024847	comprehensive	12-Nov-20	Gas
13	JUSTICE	Police	L- 21	Ford	Explorer	SUV	2013	White	1FM5K8AR3DGC76029	Third party	19-Apr-20	Gas
14	JUSTICE	Police	L- 27	Toyota	Hilux	Pick Up	2009	White	MROFR22G700539805	Third party	19-Apr-20	Diesel
15	JUSTICE	Police	L- 28	Toyota	Hilux	Pick Up	2018	White Pearl	8AJHA8CD802616075	comprehensive	8-Apr-23	Diesel
16	JUSTICE	Police	L- 29	Ford	Explorer	SUV	2013	White	1FM5K8ARX0DGC76027	Third party	19-Apr-20	Gas
17	JUSTICE	Police	L- 32	Toyota	RAV4	SUV	2008	White	JTMBD31V705198376	Third party	19-Apr-20	Gas
18	JUSTICE	Police	L- 36	Toyota	Hilux	Pick up	2019	Pearl White	8AJHA8CDX02627627	comprehensive	20-Apr-23	Gas
19	JUSTICE	Police	L- 37	Volkswagen	Transporter		2011	White/blue/orange	WZ1ZZZH0467114	Third party	7-Aug-20	Gas
20	JUSTICE	immigration	L- 38	Hyundai	Accent	Car	2018	Lake Silver	KMHCT41DBKU438814	comprehensive	12-Apr-23	Gas
21	JUSTICE	Police	L- 39	Toyota	RAV4	SUV	2018	White	JTMRD8EV30J032515	comprehensive	9-Apr-23	Gas
22	JUSTICE	Police	L- 40	Nissan	Urvan	Bus	2008	Grey	JN1TA4E2520000148	Third party	19-Apr-20	Gas
23	JUSTICE	Police	L- 41	Hyundai	H1	Van	2009	White	KMFVBH7HP9V36242	Third party	6-Mar-20	Gas
24	JUSTICE	Police	L- 44	Nissan	X-Trail	SUV	2012	Grey/Green	JN1TANT31Z0100866	Third party	21-Feb-19	Gas
25	JUSTICE	Police	L- 45	Volkswagen	Transporter	SUV	2009	White/Blue/Orange	WV1ZZ7H29H1327792	Third party	21-Apr-23	Gas
26	JUSTICE	immigration	L- 47	Hyundai	H1-	Bus	2019	White	KMJWA37KBU040941	comprehensive	5-Feb-21	Diesel
27	JUSTICE	Police	L- 48	Volkswagen	Touran	SUV	2013	White/blue/orange	WVGZZ1TZDW100845	third party	21-Apr-23	Gas
28	JUSTICE	Police	L- 49	Hyundai	H1	Van	2009	White	KMFVBH7HP9U157608	Third party	19-Apr-20	Diesel
29	JUSTICE	Police	L- 50	Toyota	Hilux	Pick Up	2018	White Pearl	8AJHA8CD002620802	comprehensive	8-Apr-23	Diesel
30	JUSTICE	immigration	L- 77	Hyundai	Accent	Car	2018	Lake Silver	KMHCT41DBKU437973	comprehensive	12-Apr-23	Gas
31	JUSTICE	immigration	L- 79	Hyundai	Accent	Car	2018	Lake Silver	KMHCT41DBKU437962	comprehensive	19-Dec-20	Gas
32	JUSTICE	Police	L- 112	Hyundai	H1	Bus	2019	Cream / White	KMJWA37KBU011441	comprehensive	8-Apr-23	Diesel
33	JUSTICE	Police	L- 119	Toyota	Rav4	SUV	2018	White	JTMRD8EV10J032433	comprehensive	8-Apr-23	Gas
34	JUSTICE	Police	L- 120	Toyota	Hilux	Pick up	2018	White	8AJHA8CD202624463	comprehensive	5-Mar-23	Diesel
35	JUSTICE	Police	L- 144	Mercedes	Benz 611 D1	Sedan	1997	Blue/White	WDB6680611NO48635	Third party	19-Apr-20	Gas
36	JUSTICE	Police	L- 160	Toyota	Hilux	SUV	2018	White	8AJKB8CDX01679431	comprehensive	3-Jun-21	Diesel
37	JUSTICE	immigration	L- 176	Mazda BT - 50	BT - 50	Pick up	2018	Cool White	MM7UR4DF6KW847607	comprehensive	13-Mar-21	Gas
38	JUSTICE	Police	L- 189	Nissan	X-Trail	SUV	2014	Silver	JN1TBNT30Z0155450	comprehensive	7-Apr-23	Gas
39												
40	JUSTICE	Police	L- 190	Volkswagen	Touran	SUV	2012	White	WVGZZ1TDW011191	Third party	7-Aug-20	Gas
41	JUSTICE	immigration	L- 197	Hyundai	Tucson	SUV	2018	Pepper Gray	KMHJ2813DKU823087	comprehensive	12-Apr-23	Gas
42	JUSTICE	Police	L- 204	Volkswagen	Transporter	SUV	2009		WV1ZZ7H29H125025	Third party	26-Apr-20	Gas
43	JUSTICE	Police	L- 205	Opel	Vivaro	Van	2006	White/Blue/Orange	WOL7ACA66V615386	Third party	26-Apr-20	Gas
44	JUSTICE	Police	L- 206	Volkswagen	Touran	SUV	2011	White/Blue/Orange	WVGZZ1TZBW071535	Third party	26-Apr-20	Gas
45	JUSTICE	Police	L- 207	Volkswagen	Touran	SUV	2014	White/Blue/Orange	WVGZZ1TZFW001134	comprehensive	26-Apr-20	Gas
46	JUSTICE	Police	L- 208	Volkswagen	Touran	SUV	2011	White/Blue/Orange	WVGZZ1TZBW072806	Third party	26-Apr-20	Gas
47	JUSTICE	Police	L- 209	Volkswagen	Touran	SUV	2012	White/Blue/Orange	WVGZZ1TZCW102406	Third party	26-Apr-20	Gas
48	JUSTICE	Police	L- 210	Volkswagen	Touran	SUV	2013	White/Blue/Orange	WVGZZ1TZDW096779	Third party	26-Apr-20	Gas
49	JUSTICE	Police	M-1677	Nissan	Qashqai	SUV	2016	Grey	SJNFBN11Z1645654	comprehensive	4-May-20	Gas
50	JUSTICE	Police	M- 2768	Hyundai	Tucson	SUV	2018	White	KMHJM2813DJU548162	comprehensive	24-Apr-20	Gas
51	JUSTICE	Police	M-3666	Toyota	Corolla	Car	2009	Green	JTDBR42560J015787	Third party	2-Mar-22	Gas

	Ministry	Department	License Plate	Make	Model	Type	Year	Color	Chassis nr.	Insurance Type	Inspect. Exp.	Fuel
52	JUSTICE	Police	M-2693	Hyundai	Tucson	SUV	2018	Phanton Black	KMHJ2813DJU546794	comprehensive	13-Mar-21	Gas
53	JUSTICE	Police	M- 3135	Toyota	Corolla	Car	2018	Silver	JTDBR42E20J008304	Third party	2-Mar-22	Gas
54	JUSTICE	Police	M- 3136	Toyota	Corolla	Car	2008	Grey	JTDBZ42E00J015882	Third party	10-Jun-23	Gas
55	JUSTICE	Police	M- 3597	Toyota	Corolla	Car	2009	White	JTDBZ42EX09031749	Third party	18-Jul-19	Gas
56	JUSTICE	Police	M- 3667	Nissan	X-Trail	SUV	2009	White	JN1TBN30Z0141625	Third party	2-Mar-22	Gas
57	JUSTICE	Police	M- 3953	Toyota	Corolla	Car	2009	White	JTDBR42E509029519	Third party	2-Mar-22	Gas
58	JUSTICE	Police	M- 4760	Hyundai	Tucson	SUV	2018	Phanton Black	KMHJ2813DJU545704	comprehensive	27-Feb-22	Gas
59	JUSTICE	Police	M- 4976	Toyota	Corolla	Car	2007	White	9BR53ZEC208648222	Third party	12-Mar-20	Gas
60	JUSTICE	Police	M- 5078	Mazda	CX - 3	Car	2018	White	JM7DK4W7AJ1309830	comprehensive	27-Feb-22	Gas
61	JUSTICE	Police	M- 5188	Hyundai	Tucson	SUV	2005	Black	KMHJ2813DJU561681	Third party	7-Feb-22	Gas
62	JUSTICE	Police	M- 7881	Mazda	CX - 3	SUV	2018	Deep crystal blue	JM7DK4W7AJ1309045	comprehensive	27-Feb-22	Gas
63	JUSTICE	Landsrecherche	M- 8137	Hyundai	Sonata	SUV	2007	White	KMHET41CP7A286624	Third party	23-Sep-21	Gas
64	JUSTICE	Police	M- 8239	Toyota	Corolla	Car	2008	White	JTDBR42E90J003052	Third party	12-Mar-20	Gas
65	JUSTICE	Police	M- 8280	Toyota	Corolla	Car	2005	White	9BR53ZEC158522985	Third party	18-Jul-19	Gas
66	JUSTICE	Police	M- 8568	Toyota	Rav 4	SUV	2016	Silver	JTMRD8EV70J025308	comprehensive	6-Apr-23	Gas
67	JUSTICE	Police	M- 8937	Toyota	Rav 4	SUV	2018	Silver	JTMRD8EV40J032152	comprehensive	7-Apr-23	Gas
68	JUSTICE	Police	M- 9127	Toyota	Corolla	Car	2009	White	JTDBR42E509027589	Third party	2-Mar-22	Gas
69	JUSTICE	Police	M- 9585	Chevrolet	Tahoe	SUV	2008	White	1GNFK13J18J231890	Third party	12-Mar-20	Gas
70	JUSTICE	Police	M-10023	Mazda	BT-50		2018	Cool white	MM7URDF4KW813018	comprehensive	18-May-23	Gas
71	JUSTICE	Police	M-10126	Hyundai	Sonata	Sedan	2007	White	KMHET41CP7A290287	Third party	18-Jul-19	Gas
72	JUSTICE	Police	M-10137	Hyundai	Getz	Hatchback car	2007	White	KMHBT51DP7U612552	Third party	12-Mar-20	Gas
73	JUSTICE	Police	M-10233	Hyundai	Elantra	Sedan	2008	Silver	KMHDT41DP8U308244	Third party	19-Apr-20	Gas
74	JUSTICE	Police	M-10310	Chevrolet	Tahoe	Suv	2020	GBA-Black	1GNSKCOLR241230	Comprehensive	2-Mar-22	Gas
75	JUSTICE	Police	P- 5398	Toyota	RAV4	SUV	2011	Silver	JTMBD31V005269496	Third party	2-Mar-22	Gas
76	JUSTICE	Police	M- 10368	Toyota	Corolla	car	2011	White	JTDBW42E109003012	Third party	2-Mar-22	Gas
77	JUSTICE	Police	M- 10413	Ford	Escape	SUV	2012	Steel Blue Metal	1FMCU9C74CKA69552	Third party	10-Jun-23	Gas
78	JUSTICE	Landsrecherche	M- 10745	Suzuki	SX4		2012	White	JS2YB21S2C63300266	Third party	18-Oct-21	Gas
79	JUSTICE	Police	M- 10762	Hyundai	Tucson	SUV	2011	Grey Titanium	KMHJ2813DKU785054	Third party	2-Mar-22	Gas
80	JUSTICE	Police	M-11332	Hyundai	Tucson	Suv	2018	Aqua Blue	KMHJ2813DKU785054	comprehensive	13-Apr-23	Gas
81	JUSTICE	Police	M-11336	Hyundai	Tucson	Suv	2018	Platinum Silver	HMHJ2813DKU781032	comprehensive	13-Apr-23	Gas
82												
83	JUSTICE	Police	MF- 180	Harley	Davidson FLHPI	Motorbike	2012	White	5HD1FHMC2CB616157	Third party	6-Mar-20	Gas
84	JUSTICE	Police	MF- 183	Harley	Davidson FLHPI	Motorbike	2012	White	5HD1FHMC7CB616509	Third party	19-Apr-20	Gas
85	JUSTICE	Police	MF- 185	Harley	Davidson FLHPI	Motorbike	2012	White	5HD1FHMC9CB620710	Third party	19-Apr-20	Gas
86	JUSTICE	Police	MF- 189	Harley	Davidson FLHPI	Motorbike	2012	White	5HD1FHMC1CB621219	Third party	19-Apr-20	Gas
87	JUSTICE	Police	MF- 320	Harley	Davidson FLHPI	Motorbike	2006	White	5HD1FHW196Y600154	Third party	24-Oct-20	Gas
88	JUSTICE	Police	MF- 322	Harley	Davidson Road King	Motorbike	2006	White	5HD1FHW126Y600439	Third party	19-Apr-20	Gas
89	JUSTICE	Police	MF- 200	MBK	WAAP 125	Motorbike	2012	Grey	LYMSE422000003646	Third party	19-Apr-20	Gas
90	JUSTICE	Police	M-6074	Nissan	Pathfinder	SUV	2009	White	VSKJVVRS720296195	Third party	22-Apr-23	Gas
91	JUSTICE	Police	P- 4356	Toyota	Corolla	Sedan	2002	White	JTDBZ21E803014005	Third party	24-Apr-20	Gas
92	JUSTICE	Police	P- 9424	Toyota	RAV4	SUV	2008	White	JTMBD31Y805167394	Third party	20-May-23	Gas
93	JUSTICE	Police	P- 9460	Toyota	RAV4	SUV	2018	Silver	JTMRD8EV60J31844	comprehensive	7-Apr-23	Gas
94	JUSTICE	Police	M-3616	Hyundai	Santa Fe	SUV	2008	Black	KMHS681DP84339425	Third party	2-Mar-22	Gas
95	JUSTICE	Police	V- 897	Toyota	Hilux	Pick up	2018	Grey Metallic	8AJH28CD900759038	comprehensive	22-Apr-22	Diesel
96	JUSTICE	Bureau Ombudsman	M-6989	Volkswagwen	TIGUAN	SUV	2016	Pepper Grey	WVGZ2Z5NZGW058550	comprehensive	10-Jul-22	Gas
97	JUSTICE	Courthouse	L- 43	Toyota	RAV4	SUV	2008	Grey	JTMZD31V105081438	Third party	4-Jun-23	Gas
98	JUSTICE	Courthouse	L- 20	Mitsubishi	Outlander	SUV	2004	White	JMYXRC4WU0001802	Third party	9-May-20	Gas
99	JUSTICE	Courthouse	L- 87	Toyota	RAV 4	Jeep	2017		JTMD3EVS0D114127	comprehensive	6-Sep-22	Gas
100	JUSTICE	Customs Department	L-30	Hyundai	Santa Fe	SUV	2019	White	KMHS281EDKU037335	comprehensive	10-Mar-23	Gas
101	JUSTICE	Customs Department	L- 110	Mazda	BT - 50	Pick up	2019	Cool white & Blue	MM7UR4DF1KW828916	comprehensive	26-Apr-23	Diesel
102	JUSTICE	Customs Department	L- 111	Hyundai	Santa Fe	SUV	2019	White	KMHS281EDKU037590	comprehensive	10-Mar-23	Gas
103	JUSTICE	Customs Department	L- 121	Mazda	BT-50	Pick up	2019	White	MM7UR4DF5KW819507	comprehensive	10-Mar-23	Gas

	Ministry	Department	License Plate	Make	Model	Type	Year	Color	Chassis nr.	Insurance Type	Inspect. Exp.	Fuel
104	JUSTICE	Customs Department	L- 155	Hyundai	Santa Fe	SUV	2019	White Cream	KMHS281EDKU113293	comprehensive	20-Mar-21	Gas
105	JUSTICE	Customs Department	M- 6915	Hyundai	Tucson	SUV	2019	Pepper Grey	KMHJ2813DKU910266	comprehensive	20-Mar-21	Gas
106	JUSTICE	Customs Department	M- 3029	Hyundai	Santa Fe	SUV	2019	Phantom Black	KMHS281EDKU111434	comprehensive	20-Mar-21	Gas
107	JUSTICE	Customs Department	M-7408	Hyundai	Tucson	SUV	2006			Third party		Gas
108	JUSTICE	Customs Department	M-7858	Hyundai	Santa Fe	SUV	2004			Third party		Gas
109	JUSTICE	Customs Department	M- 10026	Hyundai	Tucson	SUV	2019	Phantom Black	KMHJ2813DKU830804	comprehensive	26-Apr-23	Gas
110	JUSTICE	Customs Department	M- 11857	Hyundai	Santa Fe	SUV	2019	Wild Explorer	KMHS281EDKU048606	comprehensive	10-Mar-23	Gas
111	JUSTICE	Customs Department	M- 11859	Hyundai	Accent	Car	2019	Black	KMHCT41DBKU437689	comprehensive	10-Mar-23	Gas
112	JUSTICE	Public Prosecutor	L- 143	Hyundai	Tucson	SUV	2017	White	KMHJT2813DHU284085	comprehensive	19-Feb-22	Gas
113	JUSTICE	Public Prosecutor	M- 482	Hyundai	Santa Fe	SUV	2016	White Crystal	KMHSU81EDGU538275	comprehensive	3-Jan-22	Gas
114	JUSTICE	Public Prosecutor	M-7113	Hyundai	Creta	SUV	2016	Star Dust	MALC281CBGM078220	comprehensive	27-Jan-23	Gas
115	JUSTICE	Public Prosecutor	P- 5517	Hyundai	Tucson	SUV	2017	Blue	KMHJ2813DHU284145	comprehensive	27-Jan-23	Gas
116	JUSTICE	Landsrecherche	M-11201	Suzuki	Vitara	SUV	2012	Black	JS3TD04VAC4100320	Third party	18-Mar-23	Gas
117	JUSTICE	Landsrecherche	M- 637	Ford	Escape	SUV	2011	Black	1FMCU9D78BK832035	Third party	15-Mar-21	Gas
118	JUSTICE	Landsrecherche	M-712	Honda	CRV	SUV	2011	Light Blue	JHLRE4850BC201846	Third party	13-Feb-23	Gas
119	JUSTICE	Landsrecherche	M- 11202	Hyundai	Santa Fe	SUV	2016	White Ctystal	kmhsu81edgu629187	comprehensive	6-Nov-22	Gas
120	JUSTICE	Landsrecherche		Hyundai	Santa Fe	SUV	2008	White	KMHS81DPU3303528	Third party		Gas
121	JUSTICE	SG Justice	L-06	Ford	Eco sport	SUV	2015	Panther Black	WFOBXXMRXBF564259	comprehensive	26-Jul-20	Gas
122	JUSTICE	Miss Lalie Center	L-97	Hyundai	H1	Bus	2014	Hyper Silver	KMJWA37RBEU610066	comprehensive	7-Mar-19	Gas
123	JUSTICE	Court of Guardianship	L- 153	Hyundai	Tucson	SUV	2011	Grey	KMHJT81BBBU307269	Third party	23-Jul-20	Gas
124	JUSTICE	Immigration	M-11215	Hyundai	H1	Bus	2020	Hyper Metallic	KMJWA37KBLU123450	Comprehensive	16-Jun-23	Gas
125	JUSTICE	Immigration	Golf Carts	Freedom Elite			2018		5461974	Comprehensive		Gas
126	JUSTICE	Immigration	Golf Carts	Freedom Elite			2018		5446137	Comprehensive		Gas
127	JUSTICE	MOT										
1	OCJS	SG OCYS 2018	L- 33	Hyundai	Creta	SUV	2018	Mystic Blue	MALC281CBJM295683	comprehensive	9-Sep-22	Gas
2	OCJS	Staffburo OCYS	L- 93	Hyundai	Tucson	SUV	2013	Grey	KMHJT81BBDU625429	Third party	1-Nov-20	Gas
3	OCJS	Education Inspection	L- 123	Hyundai	Creta	SUV	2018	Earth Brown	MALC281CBJM295102	comprehensive	29-Jun-20	Gas
4	OCJS	Education Inspection	L- 124	Hyundai	H1	Bus	2018	Creamy White	KMHW81RBJU938901	comprehensive	29-Jun-20	Gas
5	OCJS	Education (Inspection)	L- 147	Suzuki	APV	Bus	2016	Blue	MHYDN71VIGJ401269	comprehensive	11-Mar-22	Gas
6	OCJS	Public Education	L- 202	Hyundai	Tucson	SUV	2014	Coast	KMHJT81EBEU858941	Comprehensive	10-Oct-21	Gas
7	OCJS		M-11239	Toyota	RAV-4	SUV	2021	Super White 2	JTMR13FV00D532592	Comprehensive	3-Jun-23	Gas
8	OCJS		M-11240	Toyota	RAV-4	SUV	2021	Super White 2	JTMR13FV70D532606	Comprehensive	3-Jun-23	Gas
1	TEZVT	Civil Aviation	L- 162	Nissan	Frontier	Pick Up	2012	Silver	JN1CJUD22Z0115264	Third party	17-Dec-22	Gas
2	TEZVT	Inspectors	L-14	Hyundai	I 10	Car	2017	Pure White	MALA751CBHM492706	comprehensive	25-Mar-23	Gas
3	TEZVT	Inspectors	L-35	Mazda	BT-50	Pick Up	2021	Cool White	MM7UR4DF6MW105050	Comprehensive	5-May-23	Diesel
4	TEZVT	Inspection Dept TEZVT	L- 92	Hyundai	Grand I10	Sedan	2017	Pure White	MALA751CBHM510983	comprehensive	25-Mar-23	Gas
5	TEZVT	Inspection Dept. TEZVT	L- 113	Nissan	Frontier	Pick Up	2012	Pure White	JN1CJUD22Z0115298	Third party	6-Apr-23	Diesel
6	TEZVT	MET OFFICE	L-109	Toyota	Hilux	Pick Up	2016		MROHZ8CD800405319	comprehensive	16-Jun-22	Diesel
7	TEZVT	MET OFFICE	L- 218	Mazda	BT-50	Pick Up	2022	Cool White	MM7UR4DF5NNW125596	comprehensive	5-May-23	Diesel
8	TEZVT	SG TEZVT	L-122	Mazda	BT-50	Pick Up	2022	White	MM7UR4DF1NW127913	Comprehensive	5-May-23	Diesel
9	TEZVT	Shipping & Maritime	L-199	Nissan	Frontier	Pick Up	2013	White	JN1CJUD22Z0115782	Third party	6-Nov-22	Diesel
1	VROMI	VROMI	L-25	Mazda	BT-50	Pick Up	2020	White	MM7UR4DF9LW017625	Comprehensive	27-May-23	Diesel
2	VROMI	VROMI	L-31	Mazda	BT-50	Pick Up	2021	Cool White	MM7UR4DF8MW059429	Comprehensive	27-May-23	Diesel
3	VROMI	VROMI	L-42	New Holland 890		Backhoe	2017	Yellow	PNH0890BNHHO2297	comprehensive	25-Mar-20	Diesel
4	VROMI	VROMI	L-52	TEREX	TL88185X4	Backhoe	2016	White	TEP818SSKG9011138	comprehensive	6-Mar-23	Diesel
5	VROMI	VROMI	L-53	TEREX	TL88185X4	Backhoe	2016	White	TEP818SSKG9011139	comprehensive	23-Mar-20	Diesel
6	VROMI	VROMI	L-54	Backhoe	Terex TL8890PS	Backhoe	2015	White	SMPJD4CCEEGMS2696	Comprehensive	5-Mar-23	Diesel
7	VROMI	VROMI	L-68	DAF	Flat bed	Crane Tr	2005	Blue	XLRAS75PCOE436670	Third party	5-Mar-23	Diesel
8	VROMI	VROMI	L-90	MAZDA	BT-50	Pick Up	2021	Pick Up	MM7UR4DF4MW076258	Comprehensive	27-May-23	Diesel

	Ministry	Department	License Plate	Make	Model	Type	Year	Color	Chassis nr.	Insurance Type	Inspect. Exp.	Fuel
9	VROMI	VROMI	L-114	MAN	CLA	Dump Tr	2015	White	MBKMC5LL3HNO17714	comprehensive	5-Mar-23	.
10	VROMI	VROMI	L-118	MAN	CLA	Dump Tr	2015	White	MBKMC5LL8HNO17720	comprehensive	6-Mar-23	Diesel
11	VROMI	VROMI	L-125	TEREX	TL889OPS	Backhoe	2016	White	SMPJD4CCEEGMS2693	comprehensive	20-Jul-20	Diesel
12	VROMI	VROMI	L-126	MAN	CLA 26.280		2015	White	MBKMC5KL9HNO17556	comprehensive	5-Mar-23	Diesel
13	VROMI	VROMI	L-127	Hyundai	Veracruz	SUV	2010	Bronze	KMHNU81CDAU11819	Third party	23-Mar-20	Gas
14	VROMI	VROMI	L-128	MAN	CLA	Dump Tr	2015	White	MBKMC5LL4HNO17706	comprehensive	15-Apr-23	Diesel
15	VROMI	VROMI	L-129	Nissan	Frontier	Pick Up	2006	White	JN1CJUD22Z008	Third party	23-Mar-20	Diesel
16	VROMI	VROMI	L-130	MAN	CLA	Dump Tr	2015	White	MBKMC5LL5HNO17746	comprehensive	5-Mar-23	Diesel
17	VROMI	VROMI	L-131	Hyundai	Tucson	SUV	2006	White	KMHJM81BP6U473482	Third party	23-Mar-20	Gas
18	VROMI	VROMI	L-133	Toyota	Hilux	Pick Up	2007	White	8AJFR22G404517766	Third party	8-Mar-23	Diesel
19	VROMI	VROMI	L-134	MAN	CLA 26.280	Dump Tr	2015	White	MBKMA5KH2HNO17596	comprehensive	5-Mar-23	Diesel
20	VROMI	VROMI	L-135	Toyota	Hilux	Pick Up	2007	White	8AJFR22G404516942	Third party	23-Mar-20	Diesel
21	VROMI	VROMI	L-136	MAN	CLA	Dump Tr	2015	White	MBKMC5LL8HNO17742	comprehensive	16-Apr-23	Diesel
22	VROMI	VROMI	L-138	Toyota	Hilux	Pick Up	2008	White	MROFZ29G301708282	third party	23-Mar-20	Diesel
23	VROMI	VROMI	L-139	MAN	CLA	Dump Tr	2015	White	MBKMC5LL7HNO17743	comprehensive	5-Mar-23	Diesel
24	VROMI	SG VROMI	L-140	Hyundai	Santa Fe	SUV	2008	White	KMHSH81DP8U303509	third party	8-Mar-23	Gas
25	VROMI	VROMI	L-145	Toyota	Hilux	Pick Up	2011	White	MROFZ29G601614400	third party	8-Mar-23	Diesel
26	VROMI	VROMI	L-149	Mitsubishi	Montero	SUV	2000	Grey	JA4MW31R01J012315	third party	23-Mar-20	Gas
27	VROMI	VROMI	L-150	Toyota	Hilux	Pick Up	2011	Silver	MROFZ29G301616802	third party	8-Mar-23	Diesel
28	VROMI	VrOMI	L-154	MAZDA	Bt-50	Pick Up	2021	Cool White	MM7UR4DFXMW105049	Comprehensive	27-May-23	Diesel
29	VROMI	VROMI	L-156	Man	CLA	Dump Tr	2015	White	MBKMC5LL7HNO17747	comprehensive	5-Mar-23	Diesel
30	VROMI	VROMI	L-158	Nissan	X-Trail	SUV	2012	Beige	JN1TBNT30Z0148348	Third party	23-Mar-20	Gas
31	VROMI	VROMI	L-159	Nissan	Navara	Pick Up	2012	White	MNTVCUD40Z003901	Third party	23-Mar-20	Diesel
32	VROMI	VROMI	L-161	Nissan	Navara	Pick Up	2012	Silver	MNTVCUD40Z0022513	Third party	23-Mar-20	Diesel
33	VROMI	VROMI	L-163	Hyundai	HD 45	Truck	2012	White	KMFJA178PCC174640	Third party	25-Oct-21	Diesel
34	VROMI	VROMI	L-164	Nissan	Navara	Pick Up	2011	White	MNTVCUD40Z0040890	Third party	6-Mar-23	Diesel
35	VROMI	VROMI	L-165	Nissan	Navara	Pick Up	2011	White	MNTVCUD40Z0041393	Third party	8-Mar-23	Diesel
36	VROMI	VROMI	L-166	MAN	CLA	Dump Tr	2015	White	MBKMC5KL7HNO17555	comprehensive	5-Mar-23	Diesel
37	VROMI	VROMI	L-167	MAN	CLA	Dump Tr	2015	White	MBKMC5LL8HNO17739	comprehensive	6-Mar-23	Diesel
38	VROMI	VROMI	L-169	Nissan	X-Trail	SUV	2012	Silver	JN1TBNT30Z0154408	Third party	23-Mar-20	Gas
39	VROMI	VROMI	L-170	Nissan	X-Trail	SUV	2012	White	JN1TBNT30Z0154133	Third party	8-Mar-23	Gas
40	VROMI	VROMI	L-181	Hyundai	Tucson	SUV	2012	Silver	KMHJT81CDU548479	Third party	16-Apr-23	Gas
41	VROMI	VROMI	L-182	MAN	CLA	Dump Tr	2015	White	MBKMC5LL6HNO17741	comprehensive	5-Mar-23	Diesel
42	VROMI	VROMI	L-185	MAN	CLA	Dump Tr	2015	White	MBKMC5ML1FNO14404	comprehensive	5-Mar-23	Diesel
43	VROMI	VROMI	L-186	MAN	CLA	Vac Truck	2008	Red	WMAH18ZZ88W102237	Third party	5-Mar-23	Diesel
44	VROMI	VROMI	L-188	Mercedes Benz		Crane Tr	2001	White	WDB9505341L399442	Third party	5-Mar-23	Diesel
45	VROIMI	VROMI	L-191	Mercedes Benz	Crane	Truck	2001	White	WDB9505341L399731	Third party	5-Mar-23	Diesel
46	VROMI	VROMI	L-192	DAF	Crane	Truck	2015	White/Red	XLRAE75PCOE888121	comprehensive	23-Mar-20	Diesel
47	VROMI	VROMI	L-193	Hyundai	HD 65	Truck	2013	White	KMCGK17FPDC225127	Third party	8-Mar-23	Diesel
48	VROMI	VROMI	L-194	Hyundai	HD 65	Crane	2013	White	KMFGA17FPDC209884	Third party	23-Mar-20	Diesel
49	VROMI	VROMI	L-195	MAN	CLA 26.280	Water Tr	2015	White	MBKMA5KH8HNO17601	comprehensive	5-Mar-23	Diesel
50	VROMI	VROMI	L-198	JCB 3 C		Backhoe	2015	Yellow	989214T24FBDT4783	comprehensive	23-Mar-20	Diesel
51	VROMI	VROMI	L-201	Suzuki	Vitara	SUV	2013	Red	JS3TD04V1D4200327	Third party	8-Mar-23	Gas
52	VROMI	VROMI	L-203	Suzuki	Vitara	SUV	2013	Blue	JS3TD04V4E4100434	Third party	8-Mar-23	Gas
53	VROMI	VROMI	L-212	Mazda	BT-50	Pick Up	2021	Eternal Blue	MM7UR4DF5MW105623	Comprehensive	11-May-23	Diesel
54	VROMI	VROMI	L-213	Mazda	BT-50	Pick Up	2021	Aluminium	MM7UR4DF3MW105622	Comprehensive	11-May-23	Diesel
55	VROMI	VROMI	L-214	Mazda	BT-50	Pick Up	2021	Titanium Flash	MM7UR4DF6MW076259	Comprehensive	11-May-23	Diesel
56	VROMI	VROMI	L-215	Mazda	BT-50	Pick Up	2021	Cool White	MM7UR4DF8MW105048	Comprehensive	11-May-23	Diesel
57	VROMI	VROMI	L-216	Mazda	BT-50	Pick Up	2021	Cool White	MM7UR4DFXMW106234	Comprehensive	11-May-23	Diesel
58	VROMI	VROMI	L-217	Mazda	BT-50	Pick Up	2021	Eternal Blue	MM7UR4DF2MW093818	Comprehensive	12-May-23	Diesel
59	VROIMI	VROMI	L-219	Mazda	BT-50	Pick Up	2021	Brown	MM7UR4DF8MW059432	Comprehensive	27-May-23	Diesel
60	VrOMI	VrOMI	L-220	MAZDA	BT-50	Pick Up	2020	True Red	MM7UR4DF2LW037697	Comprehensive	27-May-23	Diesel

	Ministry	Department	License Plate	Make	Model	Type	Year	Color	Chassis nr.	Insurance Type	Inspect. Exp.	Fuel
61	VROMI	VROMI		CAT. 301. 7D		Backhoe	2017		CAT3017DPLIHO4999	comprehensive		
62	VROMI	VROMI		CAT.301.4C		Backhoe	2017		CAT3014CCLIK02779	comprehensive		
63	VROMI	VROMI		CAT.315 .C		Excavator	2010		CAT0315CEANF00547	Third party		
64	VROMI	VROMI		YALE		Forklift	2005		C878V01807F	Third party		
65	VROMI	VROMI		YALE		Forklift	2005		C878V01794F	Third party		
66	VROMI	VROMI		Hitachi	ZX85USBLC-3	Crane	2012	White	HCM8FCOOTOO082595	Third party		
1	VSA	Ambulance Dienst (Ambulance)	L-5	Chevrolet	Express Van	Van	2017	White	1GBZGHC3H1108925	comprehensive	14-Jun-21	Gas
2	VSA	Ambulance Dienst (Ambulance)	L-23	Chevrolet	Express Van	Van	2017	White	1GBZGHC6H1108398	comprehensive	22-Dec-22	Gas
3	VSA	Ambulance Dienst (Ambulance)	L-94	Chevrolet	Crusader	SUV	2009	White Blue	1GCHG39K991169428	Third party	5-Sep-20	Gas
4	VSA	Ambulance Dienst (Ambulance)	L-95	Chevrolet	Express 2500	SUV	2016	White	1GBZGHC9G1142382	comprehensive	5-Sep-20	Gas
5	VSA	Ambulance Dienst (Ambulance)	L-98	Chevrolet	Crusader	SUV	2009		1GCHG39K891170005	Third party		Gas
6	VSA	Ambulance Dienst (Used for Tr)	L-99	Suzuki	Vitara	SUV	2010	White	JS3TD04V1A46602618	comprehensive	31-Jan-21	Gas
7	VSA	Ambulance Dienst (Cylred Rich)	L-100	Ford	Explorer	SUV	2012	Dark Blue	1FMH8F85CGA29400	comprehensive	19-Feb-23	Gas
8	VSA	Ambulance Dienst (Piket)	L-101	Hyundai	Santafe	SUV	2008	White	KMHS81DP8U339311	comprehensive	19-Feb-23	Gas
9	VSA	Ambulance Dienst (Used for Tr)	L-117	Toyota	Hilux	Pick up	2018	Green	8AJF8CD001217252	comprehensive	15-Mar-22	Gas
10	VSA	Ambulance Dienst (Ambulance)	L-151	Chevrolet	Crusader	Suv	2011	White	1GCZG9CG6B1146531	comprehensive	16-Aug-21	Gas
11	VSA	Ambulance Dienst (Ambulance)	L-152	Toyota	Hilux	Pick up	2018	Super White	8AJF8CD2001218029	comprehensive	4-Dec-22	Diesel
12	VSA	Ambulance Dienst (Trauma Va)	L-196	Hyundai	H1	Bus	2013	Creamy White	KMHW81RBDU550969	comprehensive	1-Oct-22	Gas
13	VSA	Ambulance Dienst (Trailer)	N/A	MCI	Batam Trailer		2009	Black	IWC200C10A1125943	Third party		
14	VSA	Ambulance Dienst (Trailer)	N/A	MCI	Batam Trailer		2009		IWC200C12A1125944	Third party		
15	VSA	Arbeidszaken (Peggy Ann Dros)	L-171	Ford	Escape	SUV	2012	White Suede	1FMCUC07C6KB70555	Third party	3-Oct-20	Gas
16	VSA	Afd Arbeid	L-172	Hyundai	Santafe	SUV	2012	Brown Metallic	KMHS81GDCU867599	Third party	10-May-21	Gas
17	VSA	CPS	L-34	Mazda	BT-50	Pick up	2018	Blue Reflex	MM7UR4DF1JW766818	comprehensive	8-Jan-22	Gas
18	VSA	CPS	L-105	Toyota	RAV 4	SUV	2021	Super White 2	JTMR13FV90D532607	Comprehensive	3-Jun-23	Gas
19	VSA	CPS		Hyundai	Santafe	SUV	2008	KHAKI	KMHS81DP8U260646	Third party	11-Dec-20	Gas
20	VSA	CPS	L-106	Toyota	Hilux	Pick up	2018	Silver Metallic	8AJF8CD701584889	comprehensive	9-Sep-22	Gas
21	VSA	CPS (Dental Mobile)	L-107	Ford	158 Econo Van	Van	2008	White	1FDXE45988HDA93884	Third party	31-Aug-20	Gas
22	VSA	CPS	L-108	Toyota	RAV 4	SUV	2021	Super White 2	JTMR13FV90D532610	Comprehensive	3-Jun-23	Gas
23	VSA	CPS	L- 116	Mazda	BT-50	Pick up	2018	Deep Crystal Blue	MM7UR4DF1JW766819	comprehensive	8-Jan-22	Gas
24	VSA	CPS	L-173	Ford	Ranger	Pick up	2011	Silver	MNCL5FE98BW954022	Third party	14-Jul-22	Diesel
25	VSA	CPS	L-187	Thomas	CHSU	Bus	2014	White/Blue	5P0UY0B24E1170491	comprehensive	11-Apr-21	Diesel
26	VSA	Community Development	L-108	TOYOTA	RaV-4	SUV	2021	Super White 2	JTMR13FV90D532610	Comprehensive	3-Jun-23	Gas
27	VSA	Community Development	L-51	Toyota	Hilux	Pick up	2018	White	8AJF8CD401216895	comprehensive	24-Mar-22	Gas
28	VSA	Community Development	L-76	Suzuki	Vitara	SUV	2012	Black	JS3TD04V9C4101916	Third party	27-Mar-21	Gas
29	VSA	Community Development	L-80	Mazda	BT-50	Pick up	2018	Aluminum Metal	MM7UR4DF1JW772930	comprehensive	3-Jan-22	Diesel
30	VSA	Community Development	L-168	Hyundai	Tucson	SUV	2011	Vanilla White	KMHJ81B8BU307283	Third party	15-Feb-23	Gas
31	VSA	Inspectie	L-24	Toyota	Hilux	Pick up	2018	Silver Metallic	8AJF8CDX01585356	comprehensive	1-Mar-23	Diesel
32	VSA	Inspectie	L-96	Toyota	Hilux	Pick up	2018	Silver	8AJF8CD001584698	comprehensive	17-Jul-20	Diesel
33	VSA	Inspectie (Food Safety)	L-103	Ford	Ranger	Pick up	2017		6FPPXXMJ2PH870957	comprehensive	11-Dec-21	Gas
34	VSA	Inspectie (Labor & Safety)	L-104	Toyota	Hilux	Pick up	2018	White/Blue/Red	8AJF8CD201218564	comprehensive	16-Jul-20	Gas
35	VSA	Labor & Socila Affairs	M-11216	Toyota	Rav-4	Suv	2021	Super White 2	JTMR13FV40D532594	Comprehensive	3-Jun-23	Gas
36	VSA	Inspectie (Health)	L-115	Ford	Ranger	Pick up	2017	White/Blue/Red	6FPPXXMJ2PH870957	comprehensive	11-Dec-21	Gas
37	VSA	Inspectie (Earl Best)	L-174	Hyundai	Santafe	SUV	2012		KMHS81GDCU867733	Third party	24-May-19	Gas
38	VSA	Sociale Dienst	L-175	Hyundai	Tucson	SUV	2012	Grey Titanium	KMHJ81CDCU443286	Third party	4-Mar-23	Gas
39	VSA	Socila & Labor Affairs	L-91	Mazda	BT - 50	Pick up	2022	Aluminum Metal	MM7UR4DF5NW127915	Comprehensive	5-May-23	Diesel
40	VSA	SG VSA	M-11218	Toyota	Rav-4	SUV	2021	Super White 2	JTMR13FV10D532603	Comprehensive	3-Jun-23	Gas

OVERZICHT VAN ERFPACHT

Erfpacht 2023

Erfpacht Statistiek Domeinbeheer-VROMI	2020	2021	2022	2023	Mutatie
Aantal Erfpacht uitgifte	2,997	2,995	3,017	3,024	7.00
Totaal m2 grond	4,884,471	4,893,370	4,923,703.00	4,983,276.75	59,573.75
Totaal jaarlijkse Canon (Naf)	5,456,032	5,917,634	5,897,154.00	6,244,948.18	347,794.18
Gemiddelde Canon	1,820	1,976	1,955	2,065	110
Gemiddelde oppervlakte	1,874	1,847	1,632	1,648	16
Gemiddelde Canon per m2	1.12	1.21	1.20	1.25	0
<i>Gemiddelde resterende looptijd (jaren)</i>	22.65	22.66	22.50	22.45	(0)
Maximum Canon (Naf)	429,492	429,492	429,492	429,492	
Maximum oppervlakte (m2)	533,344	533,344	533,344	533,344	
<i>Maximum Looptijd (jaren)</i>	80.9	78.5	78.5	77.1	
Minimum Canon	0.00	0.00	0.00	0.01	0.00
Minimum oppervlakte	3.0	3.0	3.0	3.0	0.00
<i>Minimum Looptijd (jaren)</i>	(1.8)	(4.2)	(17.0)	(17.2)	
<i>Contante Waarde bij 5%</i>	68,984,649	68,973,804			
<i>Contante Waarde bij 7.44%</i>	52,097,830	52,236,281			

OVERZICHT VAN
HUUROVEREENKOMSTEN EN
OVERHEIDSGEBOUWEN

Overheidsgebouwen en Huurovereenkomsten 2023

Naam overheids gebouw	adres	Waarde gebouw	waarde inventary	huur USD	huur Naf	eigenaar
Old Administration Building	Clem Labega Square	\$ 2,619,000.00	\$ 600,000.00	n.v.t	n.v.t	Government of St. Maarten
Phillipsburg Jubilee Library	Ch. E.W.Vogesstreet 12	\$ 1,476,000.00	\$ 664,000.00	n.v.t	n.v.t	Government of St. Maarten
Pump Buildings	Suckergardenroad	\$ 315,000.00	\$ 60,000.00	n.v.t	n.v.t	Government of St. Maarten
Sewage Plant	Illidge Road 33	\$ 1,143,000.00	\$ 228,000.00			Government of St. Maarten
VROMI Office Public Works Barracks	Pond Island	\$ 477,000.00	\$ 100,000.00	n.v.t	n.v.t	Government of St. Maarten
Receivers office /Post office	university boulevard 6	\$ 1,530,000.00	\$ 428,000.00	n.v.t	n.v.t	Government of St. Maarten
Market Clem Labega & Parking boot	Clem Labega Square	\$ 180,000.00	see mark	n.v.t	n.v.t	Government of St. Maarten
SOG/SXM Festival Village	Soualigaroad	\$ 5,040,000.00	\$ 40,000.00	n.v.t	n.v.t	Government of St. Maarten
Tourist Office	Juliana Airport	n.v.t	\$ 13,000.00	n.v.t	n.v.t	Government of St. Maarten
John Larmony Community Center	Longwall road 20	\$ 1,350,000.00	\$ 140,000.00	n.v.t	n.v.t	Government of St. Maarten
Belvedere Community Center	Belvedere Estate road 3	\$ 1,008,000.00	\$ 88,000.00	n.v.t	n.v.t	Government of St. Maarten
Charles Leopold Bell school	Unionroad	\$ 873,000.00	\$ 72,000.00	n.v.t	n.v.t	Government of St. Maarten
Dr. Alma Fleming Rogers Education Care center	Belvedere	\$ 1,823,334.00	\$ 132,000.00			Government of St. Maarten
Community Center Dutch Qtr	Zorg en Rust Road	\$ 1,143,000.00	\$ 70,000.00			Government of St. Maarten
Dr. Martin LutherKing Jr. School	Zorg en Rust Road	\$ 1,674,000.00	\$ 174,000.00	n.v.t	n.v.t	Government of St. Maarten
Hill Side Christian School, Helmich Snijders Campu	Grapefruit Road 25	\$ 2,556,000.00	\$ 264,000.00	n.v.t	n.v.t	Government of St. Maarten
Hill Side Christians School: Asha Stevens Campus	Jackal RD 4	\$ 4,050,757.00	\$ 138,889.00	n.v.t	n.v.t	Government of St. Maarten
Jose Lake Ball park	L.B. Scottroad 18	\$ 747,000.00	\$ 20,000.00	n.v.t	n.v.t	Government of St. Maarten
L.B. Scott Sports Auditorium	Longwall Road 18	\$ 1,422,000.00	\$ 48,000.00	n.v.t	n.v.t	Government of St. Maarten
Leonard Connor School	Venus Road	\$ 2,097,000.00	\$ 192,000.00	n.v.t	n.v.t	Government of St. Maarten
Little Leage Stadium	Soualigaroad	\$ 1,107,000.00	\$ 20,000.00	n.v.t	n.v.t	Government of St. Maarten
M. Genevieve de Weever School	Hope Estate Road	\$ 1,714,500.00	\$ 180,000.00	n.v.t	n.v.t	Government of St. Maarten
MAC Browla F. Maillard Campus	Apachelane 9	\$ 2,862,000.00	\$ 208,000.00	n.v.t	n.v.t	Government of St. Maarten
MAC John A. Gumbs School	Orchid Road 2	\$ 2,133,000.00	\$ 160,000.00	n.v.t	n.v.t	Government of St. Maarten
Melford Hazel Sport complex	Oyster Pond 4A	\$ 1,143,000.00	\$ 20,000.00	n.v.t	n.v.t	Government of St. Maarten
Milton Peters College	L.B. Scottroad	\$ 8,703,000.00	\$ 920,000.00	n.v.t	n.v.t	Government of St. Maarten
NIPA SBO School	Jackal RD	\$ 4,222,223.00	\$ 727,245.00	n.v.t	n.v.t	Government of St. Maarten
Oranje School	Frontstreet 100	\$ 1,611,000.00	\$ 190,000.00	n.v.t	n.v.t	Government of St. Maarten
Phillipsburg community center	Backstreet	\$ 1,620,000.00	\$ 150,000.00	n.v.t	n.v.t	Government of St. Maarten
Prins Willem Alexander School	Apricot Road 16	\$ 2,061,000.00	\$ -	n.v.t	n.v.t	Government of St. Maarten
Raoul Illidge Sport complex	Weigelegen Road 24	\$ 2,250,000.00	\$ 40,000.00	n.v.t	n.v.t	Government of St. Maarten
Ruby Labega Primary School	Blueberry road 11	\$ 1,161,000.00	\$ 158,000.00	n.v.t	n.v.t	Government of St. Maarten
Seventh Day Adventist school	Orange Grove	\$ 4,000,000.00	\$ 326,234.00	n.v.t	n.v.t	Government of St. Maarten
Sister Borgia School	C.A. Cannegietstreet 25	\$ 1,476,000.00	\$ 132,000.00	n.v.t	n.v.t	Government of St. Maarten
Sister Magda School	Copper Drive 1	\$ 2,880,000.00	\$ 190,000.00	n.v.t	n.v.t	Government of St. Maarten
Sister Maria Lawrence School	Allece Drive 1	\$ 2,169,000.00	\$ 156,000.00	n.v.t	n.v.t	Government of St. Maarten
Sister Regina School	Simpson Bayroad 62	\$ 1,233,000.00	\$ 120,000.00	n.v.t	n.v.t	Government of St. Maarten
St. Dominic High School	L.B. Scottroad 211	\$ 2,925,000.00	\$ 432,000.00	n.v.t	n.v.t	Government of St. Maarten
St. Dominic Primary School	L.B. Scottroad 207-209	\$ 1,125,000.00	\$ 190,000.00	n.v.t	n.v.t	Government of St. Maarten
St. Jozeph School	Frontstreet 26	\$ 882,000.00	\$ 106,000.00	n.v.t	n.v.t	Government of St. Maarten
St. Maarten Academy	Copper Drive 3	\$ 2,682,000.00	\$ 428,000.00	n.v.t	n.v.t	Government of St. Maarten
St. Maarten Academy PSVE	Beryl Richardroad 3	\$ 3,267,000.00	\$ 300,000.00	n.v.t	n.v.t	Government of St. Maarten
St. Maarten Vocational Training School	Arrowroot Road 2	\$ 1,773,000.00	\$ 260,000.00	n.v.t	n.v.t	Government of St. Maarten
St. Peters Community Center	Sint Petersroad	\$ 981,000.00	\$ 60,000.00	n.v.t	n.v.t	Government of St. Maarten
Sundial School	Ch. E.W.Vogesstreet 14/15B	\$ 3,015,000.00	\$ 364,000.00	n.v.t	n.v.t	Government of St. Maarten
University of St. Martin	Soualigaroad	\$ 3,240,000.00	\$ 340,000.00	n.v.t	n.v.t	Government of St. Maarten
Grens Hospitum	Simpson bay	\$ 2,729,220.00	\$ 163,480.28	n.v.t	n.v.t	Government of St. Maarten
Miss Lalie Center; jeugd dententie	Venus Drive	\$ 945,000.00	See remark	n.v.t	n.v.t	Government of St. Maarten
Police school	A.T Illidge road	\$ 600,000.00		n.v.t	n.v.t	Government of St. Maarten
Police station	Simpson bay	\$ 916,800.00	\$ 110,397.00	n.v.t	n.v.t	Government of St. Maarten
Police station (main station)	Camille Richardsonstreet	\$ 8,400,000.00	See remark	n.v.t	n.v.t	Government of St. Maarten
Prison point Blanche	Point Blanche	\$ 3,888,348.00	\$ 255,980.00	n.v.t	n.v.t	Government of St. Maarten
Soremar Building	Colebay	Building is damaged and needs to be demolished		n.v.t	n.v.t	Government of St. Maarten
	Grand total	\$ 111,239,182.00	\$ 10,179,225.28			

Naam huur gebouw	adres	Waarde gebouw	waarde inventory	huur USD	huur Naf	eigenaar
Brown building/ICT staf	Cannegietestreet 51A	n.v.t	\$ 300,000.00		NLG 9,000.00	Yvonne Brown
Brown building/ICT training facilities	Cannegietestreet 51A	n.v.t			NLG 9,000.00	Yvonne Brown
Brown building/ICT staf	Cannegietestreet 51A	n.v.t			NLG 9,000.00	Yvonne Brown
FA Building/Fire and Ambulance Department	Jackal Road 5	\$ 3,800,000.00	\$ 384,000.00	\$ 51,527.77	NLG 92,750.00	SOG
Fish Market/ Public service center	Airport Road 6	\$ 1,370,000.00	\$ 6,000.00	\$ 6,000.00	NLG 12,740.00	SOG
JOBCO building/DCOMM	Sparrow road 4	n.v.t	see remark	\$ 8,997.00	NLG 16,194.60	Jobco N.V
Jobco, Harbor View General Affairs	Unit 7, Building C, JOBCO	n.v.t				Jobco N.V
Julliete Building/Huurcommissie	Richardsonstreet 22	n.v.t	\$ 32,000.00	\$ 9,000.00	NLG 16,200.00	Syldra Juliet
Electoral council	Charles vogesstraat	n.v.t		\$ 2,500.00	NLG 4,500.00	Super Plaza
New Government building	Soualiga Road#1 Pond Island		\$ 6,944,444.44	\$ 293,220.59	NLG 527,797.06	SZV
Vineyard Building Social health center	W.G. Buncamp Road 33	n.v.t	\$ 100,000.00	\$ 29,975.99	NLG 53,956.78	Vineyard Office Park N.V
Vineyard building/ Tax Office	W.G. Buncamproad 33	n.v.t	\$ 209,622.00	\$ 58,435.14	NLG 105,183.26	Vineyard Office Park N.V
Hygiensische Zaken en Inspectie	Vineyard	n.v.t	\$ 56,000.00	\$ 11,122.22	NLG 20,020.00	Vineyard Office Park N.V
Dutch Quarter community Helpdesk	A.T.Illidge Road	n.v.t	\$ 7,000.00	\$ 2,000.00	NLG 3,600.00	Dr. Brison Clinic
St. Peters community Helpdesk	St.Peteres road #31	n.v.t	niet bekend	\$ 1,000.00	NLG 1,800.00	Rupert Maynard Community Center
Colebay community Helpdesk	Unionroad	n.v.t	\$ 10,000.00	\$ 2,500.00	NLG 4,500.00	CICCA
Loon & Salaris	E.C. Camile Richardson #13	n.v.t	\$ 16,666.00	\$ 7,000.00	NLG 12,600.00	Baby Dreams N.V
Cruise terminal building, The south wing harbour	First Floor, unit 2,	n.v.t	\$ 28,422.00	\$ 1,612.00	NLG 1,612.00	St. Maarten Harbour Cruise Facilities N.V
Economics and tourist	W.G. Buncamp Road 33	n.v.t	\$ 68,000.00	\$ 20,000.00	NLG 36,000.00	Vineyard Private Fund Foundation
Unit 9/3 Economics/ tourist office	Juancho Yrausquin Boulevard	n.v.t	\$ 33,334.00		-	Vineyard Private Fund Foundation
Civil Aviation/MET office	Modesta Drive Simpsonbay	n.v.t	\$ 125,600.00	\$ 20,500.00	NLG 36,900.00	Souha Chahin
Amigo building/Student support Education/Unesco	J A Peterson Street 3	n.v.t	\$ 47,000.00	\$ 10,500.00	NLG 18,900.00	Dibwany N.V.
Brookstowers Education	Juan Yrausquin Boulevard	n.v.t	niet bekend			Krebbers Associates N.V
UNESCO/ Student Support Services	E.C. Camile Richardson #13	n.v.t	niet bekend	\$ 10,000.00	NGL 18,000.00	Sara Fashion
Archief opslag	A.T Illidge road 4	n.v.t	niet bekend	\$ 967.63	NLG 1,741.73	Alitree Holdings N.V
Blue lagoon building/Archief	Waterfront Road 20	n.v.t	niet bekend	\$ 8,702.22	NLG 15,664.00	Blue lagoon
Court of guardianship	W.G. Buncamp Road 33	n.v.t	\$ 17,411.00	\$ 11,608.13	NLG 20,894.64	Vineyard Office Park N.V
Deltonice Building/ M.O.T	Backstreet 65	n.v.t	\$ 19,322.00	\$ 15,822.22	NLG 28,480.00	Deltonice Development N.V
Immigration facility Services	A.T Illidge road 8	n.v.t	\$ 166,005.00	\$ 8,306.76	NLG 14,952.17	Alitree Holdings N.V
Immigration ground floor	A.T Illidge road 6	n.v.t	See remark	\$ 5,839.17	NLG 10,510.50	Alitree Holdings N.V
Immigration/behind NAPA	A.T Illidge road 4	n.v.t	See remark	\$ 2,654.17	NLG 4,777.51	Alitree Holdings N.V
Jaijo commercial Building/ Landrecherche	A.T Illidge road# 56B	n.v.t	\$ 36,478.00	\$ 10,500.00	NLG 18,900.00	Jaijo Enterprises B.V
Second floor/Minister of Justice	A.T Illidge road 6	n.v.t	niet bekend	\$ 4,361.00	NLG 7,849.80	Alitree Holdings N.V
Education Exams (moving from Brookstowers)	Cannegietestreet/Backstreet	n.v.t	niet bekend	\$ 20,000.00	NLG 36,000.00	RamaKrishna N.V.
Customs Building	E.C. Camile Richardson Street	Waarde gebouw	waarde inventory	\$ 14,440.00	NLG 25,992.00	
Bowling Alley	A.T Illidge road				NLG -	July Holding
Police Station				\$10,000	NLG 18,000.00	Coral Sea Development
CPS				\$5,574	NLG 10,033.69	Vineyard Office Park N.V
CPS				\$5,000	NLG 9,000.00	Vineyard Office Park N.V
Totale Huur Kosten Facilitaire Zaken (excl. Pari, HC's & Spec. Entiteiten)			Huur gebouwen	\$ 659,666.29	NLG 1,215,049.73	Per Maand 7 Ministries
				\$ 7,915,995.44	NLG 14,580,596.76	Per Year 7 Ministries
	Parliament & Griffie p/ year				NLG 1,706,400.00	
	General Audit Chamber Huur kst in Naf p/year (subject to 2% increase p/yr)				NLG 108,000.00	
	Ombudsman Huur kst in Naf p/year (subject to 2% increase p/yr)				NLG 138,990.00	
	SER Huur kst in Naf p/ year				NLG 170,878.00	
	Raad van Advies Huur kst in Naf p/ year				125,000	
	Total PARL & HC's Huur in ANG p/ year				NLG 2,249,268.00	
	Additional MINJUS				NLG 1,384,209.00	
	Grand Total Office Rental Cost 7 Ministries & Parl, HC's & Special Entities				NLG 18,214,073.76	

OVERZICHT VAN

DEELNEMINGEN

Government-owned Companies			
No	Name	Share %	Status 2022
01	Sint Maarten Harbour Holding Company N.V. Incl: St. Maarten Harbour Finance N.V.; St. Maarten Ports Authority N.V.; St. Maarten Harbour Cruise Facilities N.V.; St. Maarten Harbour Cargo Facilities N.V.; St. Maarten Harbour Operations N.V.; St. Maarten Harbour Crane Company N.V.; St. Maarten Ports Development N.V. St. Maarten Harbour Fueling Company N.V. Simpsonbay Causeway N.V. St. Maarten Harbour Consulting N.V. St. Maarten Seashore Development N.V. Simpsonbay Lagoon Authority Corporation N.V.	100%	active active active active active active active active active active active
02	Princess Juliana International Airport Holding Company N.V. Incl: Princess Juliana International Airport Exploitatiemaatschappij N.V.	100%	active * active
03	Sint Maarten Telecommunication Holding Company N.V. Incl: St. Maarten Telecommunication Operating Company N.V.; St. Maarten Telephone Company N.V.; Telcell N.V.; St. Maarten International Telecommunication Services (SMITCOMS) N.V.; Smitcoms Inc; Smitcoms Dominicana SRL (25,5% through Smitcoms NV/25,5% through Smitcoms Inc) Smitcoms International SRL (76% through Smitcoms Dominicana SRL) Smitcoms Cellular SRL (22% through Smitcoms Dominicana SRL) Smitcoms Telnet SRL (52% through Smitcoms Dominicana) Caribbean Televies Services N.V. Stichting Telem Derdengelden StichtingTertie	100%	active active active active active Inactive Inactive Inactive Inactive active active active
04	GEBE N.V.	100%	active **
05	Sint Maarten Economic Development Corporation N.V. Incl: Waterside Development Company N.V.; Hexagon Infrastructural Fund N.V.; Philipsburg DIT Management N.V.	100%	active * active * active * active *
06	Sint Maarten Laboratory Services N.V.	100%	active ***
07	Ontwikkelings bank van de Nederlandse antillen NV	7.08%	active ***
08	Marven N.V.	100%	Inactive *
09	Saba Bank Resources N.V.	28.20%	active
10	Winair N.V.	92.05%	active
11	Luchthaven Veiligheid Financiering Mij. N.V.	100%	active *
12	Postal Services St. Maarten N.V.	100%	active **
13	DC-ANSP N.V. (Dutch Caribbean Air Navigation Service Provider)	18.75%	active

* Most recent financial statements 2014 or older

** Most recent financial statements 2018

*** Most recent financial statements 2019

OVERZICHT VAN DE **COLLECTIEVE SECTOR**

Collective Sector entities 2022

Overview of Collective Sector Sint Maarten 2022

1. Sint Maarten

- Overheid van Sint Maarten

2. Social and Health Insurance

- Uitvoeringsorgaan Sociale- en Ziektekosten Verzekeringen Sint Maarten (SZV)

3. Other Collective Sector

3.1 Government N.V.'s

- Marven N.V. (inactive)
- Sint Maarten Laboratory Services N.V. (SLS)

3.2 Other entities

- Stichting Overheidsgebouwen Sint Maarten (SOG)
- Stichting Vrijwilligerskorps Sint Maarten (VKS)
- The National Sports Institute (NSI) – [Stichting Sport Ontwikkeling (SSO)]
- Sint Maarten Development Fund (SMDF)
- Mental Health Foundation (MHF)
- Sint Maarten Medical Center (SMMC)
- Stichting Justitiële Inrichtingen Bovenwinden (SJIB)
- Bureau Telecommunicatie en Post (BTP)
- The National Institute for Professional Advancement (NIPA)
- Stichting Kadaster en Hypotheekwezen St. Maarten (Kadaster)

VERLEENDE CONCESSIONS

OVERZICHT VAN VERLEENDE CONCESSIONS

	Titel verordening		Werkelijke ontvangsten 2022	Begrote ontvangsten 2023
1	St. Maarten verleende het bedrijf een concessie voor een eerste periode van 20 jaar via een lands verordening nr. 2031, d.d. 14 oktober 1997. Na zeven jaar later heeft de regering via een landsverordening nr. 638, op 27 mei 2004 de concessie verlengd met een tijdperk van acht jaar tot en met 2 januari 2025. De concessie werd opnieuw verlengd in 2012 voor nog eens 15 jaar waardoor het bedrijf hun Moody's waardering verlichtte.	Princess Juliana International Airport Holding Company NV	0	0
2	Landsverordening houdende regels omtrent de verlening van een concessie voor de opwekking en levering van elektriciteit. AB 2010 Nr. 27	G.E.B.E. NV	6,412,952	6,500,000
3	Verordening havenconcessies AB 2007 Nr. 15	St. Maarten Harbour Holding Company	3,059,994	4,000,000
4	Landverordening op de Telecommunicatievoorzieningen 1995 (P.B. 1995 no 196)	Bureau Telecommunicatie	0	1,500,000

Overzicht van uitgegeven
(langlopende) geldleningen

OVERZICHT VAN UITGEGEVEN (LANGLOPENDE GELDLEENINGEN)						
Geldlenning verleend aan (naam instelling)	Omschrijving	Oorspronkelijk bedrag Naf gewaarborgde lening	Percentage v.d lening	Restant van de lening		Restant van de lening Naf
				12/31/2022	12/31/2023	
1 Postal Services St. Maarten N.V.		2,000,000	0%	2,000,000	2,000,000	2,000,000
Princess Juliana International Airport Houdstermaatscappij N.V.		9,100,000	0%	-	-	-
Princess Juliana International Airport Houdstermaatscappij N.V.	Bridgeloan	27,000,000	0%	-	-	-
Princess Juliana International Airport Houdstermaatscappij N.V.	EIB Lening	91,000,000	4.50%			
Princess Juliana International Airport Houdstermaatscappij N.V.	Trustfund	91,000,000	4.50%			
Princess Juliana International Airport Houdstermaatscappij N.V.	Trustfund	39,130,000	4.50%			
7 SMMC	Liquiditeitssteun	5,000,000	0%			

**Overzicht van gewaarborgde
geldleningen en andere
Garantie verplichtingen**

OVERZICHT VAN GEWAARBORGDE GELDLENINGEN EN ANDERE GARANTIEVERPLICHTINGEN

	Borgstelling verleend voor (naam instelling)	Oorspronkelijk bedrag Naf gewaARBorgde lening	Percentage v/d lening	Restant van de lening Naf 12/31/2023	Restant van de lening Naf 12/31/2022	Restant van de lening Naf 12/31/2021
1	Mental Health Foundation	3,700,000	6.25%			
2	Foundation Catholic Education	3,200,000	7%			
3	PJIA	20,000,000	0%			

DIENSTVERLENINGS OVEREENKOMSTEN

Dienstverleningsovereenkomsten

	Jaar bedrag	Ministerie van Algemene Zaken	Categorie
1	11,468	GIS4C	ICT
2	70,946	Cognos ORACLE licenses	ICT
3	85,381	Drive Right	ICT
4	77,000	PIVA	ICT
5	27,600	QMatic BV	ICT
6	77,000	AFAS	ICT
7	16,290	BusLic	ICT
8	16,353	Symantec	ICT
9	5,571	GOdaddy	ICT
10	21,600	CBT Nuggets	ICT
11	45,120	Netstar	ICT
12	144,000	Computech NV / Maintenance Website	ICT
13	10,771	Yauna Consulting and Development Services / IB System Upgrade	ICT
14	29,590	Centric BV / Key2 Data Distribution	ICT
15	340,000	Acsion BV /GEFIS	ICT
16	1,980,000	Inova /Microsoft 1,980,000	ICT
17	10,800	Paragon	ICT
18	364,012	Computech NV/ Maintenance CRM application 1,592,024	ICT
19	100,000	DECADE Financial	ICT
20	65,000	RSH Consultancy/ dba Medpro	PR
21	39,600	SitesOnUs	PR
22	87,000	RenttaSound	PR
23	301,000	Decos	Other
24	352,886	Shagio	Cleaning Services
25	157,961	Total cleaning	Cleaning Services
26	60,000	Centric	ICT
27	61,000	Multipost	Other
28	13,122	Dynaf	Other
29	15,300	Security Concepts Solutions	Other
30	89,100	Tony's Air-Conditions	Other
31	49,885	Premiere Consultants	Other
32	150,120	Computech NV / Aims Vromi	ICT
33	150,120	Computech NV/ Aims AZ	ICT
34	150,120	Computech NV/ AIMS Justice	ICT
35	110,917	Computech NV/Fortinet Sec. Fabric	ICT
36	5,400	Postal Service St. Maarten / Courier services	Other
37	10,800	Ilobby	ICT
38	4,486	Ictual BV /Mijndienstrooster	ICT
39	100,000	Helpdesk	ICT
40	100,000	Telephone maintenance - Netstar	ICT
	Jaar bedrag	Ministerie van Financien	Categorie
1	55,596	SMPN Uitzendbureau	Human Resources Third Party
2	520,000	Noesis Investment Management N.V.	ICT
3	80,000	Jorrit Geertsma	ICT
4	120,000	Vinco Recruitment	Human Resources Third Party
5	135,000	LJH Financial Services	Human Resources Third Party
6	36,000	PanAmerican	Financial Support Services
7	162,828	Driven	PR
8	110,400	Stiching Erasmus	Human Resources Third Party
9	138,575	Ictual N.V.	ICT
10	214,000	Firgos N.V.	Other
11	221,000	Cartac	Economic Support Services
	Jaar bedrag	Ministerie van Justitie	Categorie
1	250,000	Nederlands Forensisch Instituut (NFI)	Human Resources Third Party
2	47,756	E Source Capital Inc.	ICT
3	42,142	ICPO - Interpol	ICT
4	33,683	Ictual B.V. (mDR mijn dienstrooster)	ICT
5	15,134	Afix Subscription (Radiant Mission Solutions)	ICT
6	10,800	A.C.C.P	Other
7	300	International Chief of Police Membership	Other
8	72,888	Spic & Span N.V.	Cleaning Services
9	156,811	Shagio N.V.	Cleaning Services
10	5,000	Dutch Tours Enterprises N.V.	Human Resources Third Party
11	29,375	Dynaf Energetic Solutions N.V.	Human Resources Third Party
12	1,215	Daily Herald	Other
13	3,620	Heavenly Water N.V.	Other
14	10,000	The Veterinary Clinic	Human Resources Third Party
15	63,759	Clean Communications N.V.	Other

Dienstverleningsovereenkomsten

16	45,360	Electricity Maho Substation: Strathclyde Hotel Holding	Other
17	10,000	Mercur Health N.V.	Medical Expertise
18	8,251	New Technologies Group N.V.	ICT
19	2,121	Netvision - IT & Communication Services	ICT
20	1,800	SxM Solutions Surveillance and IT	ICT
21	8,095	Data Expert	ICT
22	190,874	Paradise Car rental	Transportation Services
23	30,071	Tony's Air Conditioning	Other
24	740,128	Marguerita Gocery N.V.	Other
25	12,659	SOL Antilles N.V.	Other
26	8,567	Mental Health Foundation (MHP)	Medical Expertise
27	60,414	Mid Town Medical	Medical Expertise
28	68,640	SMMC (Sint Maarten Medical Center)	Medical Expertise
29	16,740	St. Maarten Laboratory Services N.V. (SLS)	Medical Expertise
30	69,844	Visser Pharmacy	Medical Expertise
31	118,284	Motorworld	Transportation Services
32	87,150	Remy Heavy Equipment & Septic Service	Other
33	1,080,000	Vrijwillige Korps St. Maarten (VKS)	Human Resources Third Party
34	50,000	INMATE 3RD-PARTY INSTRUCTURS	Educational Services
35	18,000	Commissievergoding T.B.V Gevangenis	Other
36	1,170	PCI	Human Resources Third Party
37	220,000	Checkmate Security Service N.V	Security
38	30,000	Firgos Paper N.V.	Other
39	6,720	Terminix	Human Resources Third Party
40	12,872	ADT Security	Security
41	33,301	Pro-N-Sparkle B.V.	Cleaning Services
42	95,340	C3-Critical Communications Caribbean/Zenitel	Other
43	3,942	MAGNET FORENSICS	ICT
44	1,340	Zyxell Networks	ICT
45	627	Google Commerce Limited	ICT
46	293	LiquidNet Ltd.	ICT
47	383	Marcaria.com	Other
48	944	AVG Technologies / SAS	ICT
49	17,444	CCLEC Membership	Other
50	123,413	CFATF (2020 Contribution)	Other
51	9,585	Egmont Groep (20/21 Contribution)	Other
52	135	St Maarten News.com	Other
53	10,000	Samlinks N.V.	Other
54	2,500	Harrigan Exterminating Services	Human Resources Third Party
55	42,946	FPSI	Other
56	10,000	Antek IT Solutions & Software	ICT
57	1,980	Actis	ICT
58	502	UTS FLOW	ICT
59	154	DNS Hosting FIU-SXM.sx (Dobster)	ICT
60	11,259	SESTUS USA Inc.	Security
61	32,040	Telem / Smitcoms	ICT
62	38,985	Total Cleaning	Cleaning Services
63	2,052	Xerox	Other
64	535	Younique water	Other
65	109,200	Raghosing Medical Services N.V.	Medical Expertise
66	140,000	Bush Lawyers	Legal
67	128,528	Buddi	Other
68	864,000	ACTPOL/BMS Sticking beheer ICT	ICT
69	3,564	ITouch Biometrics LLC	ICT
70	36,000	Centraal College voor de Reclassing (CCR)	Other
71	240,000	Nagico Insurances	Insurance
72	17,800	SNHU	Other
73	9,666	Adolphus Richardson	Other
74	10,800	Association of Caribern Comm. Of Police	Other
75	15,840	Blue Lagoon	Other
76	848	Bush Rd Clinic	Medical Expertise
77	123,413	Caribbean Financial Action Task Force	Other
78	53,750	Cariburo/Clean Communications N.V.	ICT
79	673	Cay Hill Pharmacy	Medical Expertise
80	250,000	CCTV Telem	ICT
81	18,200	coral Sea development	Other
82	16,848	De Ster General Contractor	Other
83	8,964	Dental Care Clinic	Medical Expertise
84	42,739	Diversen	Other
85	41,354	Drivetech	Other
86	15,000	Emerald	Other
87	43,200	Kwon Ton Restaurant Nv	Other
88	144,000	Mariflex Attorneys and Consultants	Legal
89	2,700	Postal Services Sint Maarten NV	Other
90	19,800	Questel NV	Other
91	6,480	Reliable Towing & machinery service	Other

Dienstverleningsovereenkomsten			
92	15,000	Royal funeral home	Other
93	40,000	Security Solution SXM	Security
94	18,000	UJIMA Foundation	Other
95	38,605	UTS-mobilefoon	ICT
Jaar bedrag	Ministerie van Onderwijs, Cultuur, Jeugd en Sportzaken		Categorie
1	164,520	Begeleiders Nederland (120 students)	Educational Services
2	5,000	Begeleider Curacao (60 students)	Educational Services
3	110,724	Begeleider Tallahassee (70 Students)	Educational Services
4	10,920	St. Maarten Tallahassee Foundation	Educational Services
5	3,000	Web hosting fee	ICT
6	37,026	Opvang Nederland	Educational Services
7	18,000	Maritiem Archeologisch Meldpunt(SLA)	Educational Services
8	260,000	Expertisecentrum voor Toetsen en Examens (ETE)	Educational Services
9	73,798	Caribbean Examinations Council (CXC)	Educational Services
10	90,000	Fundashon pa planifikashon di Idioma (FP)	Educational Services
11	6,500	Panta Rhei	Educational Services
12	6,000	NARIC	Educational Services
13	4,500	TOEFL(Licentie)	Educational Services
14	1,500	ACCA(Licentie)	Educational Services
15	56,420	Modern Teacher	Educational Services
16	27,342	Frontline Technologies Group LLC	Educational Services
17	14,418	Frontline Technologies Group LLC	Educational Services
18	55,984	Jitasa Group	Educational Services
19	31,369	Microsoft	ICT
20	4,203	CITRIX	ICT
21	1,637	Survey Monkey	ICT
22	23,292	Edupoint	ICT
23	1,289,153	New Security Company (Public Bidding ongoing)	Security
24	800,000	Cleaning(schools cleaning)	Cleaning Services
25	348,232	Guardian Group(Fatum)	Insurance
26	37,500	ROA	Other
27	650,000	University of Curacao	Educational Services
28	45,000	Fleur Lagcher	Legal
29	113,750	Surveillanten Eindtoets funderen Onderwijs	Human Resources Third Party
Jaar bedrag	Ministerie van Volksgezondheid, Sociale Ontwikkeling en Arbeid		Categorie
1	72,000	Dr. J. Thompson Cole (Medical advisor Ambulance)	Medical Expertise
2	170,100	Bushlawyers	Legal
3	27,000	Simpson Bay Pharmacy (ARV Dispensation)	Medical Expertise
4	7,500	Corwin James (on call nurse Ambulance)	Medical Expertise
5	7,500	Raphael Anoitne (on call nurse Ambulance)	Medical Expertise
6	54,756	Marylin Pieters(Secretary Appeals committee)	Human Resources Third Party
7	9,150	Family Medical Practice (Lijkschouwarts)	Medical Expertise
8	9,150	Oasis Medical Clinic (Lijkschouwarts)	Medical Expertise
9	96,000	Mark-IT SXM	ICT
10	150,000	Dijkstra and Associates	Legal
11	108,000	Law Firm Bommel & Associates	Legal
12	85,000	SPN Job Placement Agency (Social Worker CDFHA)	Human Resources Third Party
13	224,640	Cassandra Richardson (Consultant Substance abuse and mental health proj.)	Medical Expertise
14	50,400	RAV (Covenant Cooperation Ambulance Services)	Other
15	1,740,360	Dr. J Foundation Shelter Program	Other
16	2,550	Priority Dispatch System (Ambulance)	Other
17	3,500	Yearly License Fee Mijndienstrooster (Ambulance)	Other
Jaar bedrag	Ministerie van Toerisme, Economische Zaken, Vervoer en Telecommunicatie		Categorie
1	450	The Daily Herald (STAT)	Other
2	49,500	ESAS Technical Assistance Missions 2021	Economic Support Services
3	43,200	SXM Service Pros (MIN/Cabinet)	PR
4	48,000	Brooks & Associates (MIN/Cabinet)	Legal
5	49,500	BDO(MIN/Cabinet)	Economic Support Services
6	215,179	Raylan Accounting and Consulting (MIN/CAB)	Economic Support Services
7	450	The Daily Herald (STAFF)	Other
8	44,060	PLATTS yearly subscription - Annually (EVT)	Economic Support Services
9	12,757	Association of Caribbean States (EVT)	Economic Support Services
10	225,426	Infinite Observations(EVT)	Economic Support Services
11	189,125	A&A Accounting(EVT)	Economic Support Services
12	120,000	LUDEC(EVT)	Legal
13	3,121	Axxon	ICT
14	15,840	VAL-PRO Intl. Global Telecomm. Network (GTS MetLab) Annually (MDS)	Other
15	10,000	Membership to World Meteorological Organization (WMO) Annually (MDS)	Other
16	83,790	PDMS Registry & Regulatory Solutions/Aviation Authority Database (Maritime Regist)	ICT
17	16,200	Caribbean Memorandum of Understanding (L&S)	ICT
18	p.m.	Gibson & Associates	Legal

Dienstverleningsovereenkomsten			
19	162,336	Miller & Arid Destination Marketing (TOER)	PR
20	498,400	Experia Cooperative Marketing Campaign (TOER)	PR
21	605,200	Diamond Public Relations and Marketing USA (TOER)	PR
22	585,200	USP Public Relations & Marketing EU (TOER)	PR
23	336,064	Big Idea Branding, Digital Marketing & Social Media Management USA (TOER)	PR
24	118,281	Simpleview Website Development & Maintenance (TOER)	PR
25	79043.90 (Euro 39900)	Seabury Maintenance Fee	ICT
Ministerie van Volkshuisvesting, Ruimtelijke Ordening en Milieu			
Jaar bedrag			Categorie
1	920,634	Avyana Clean up & construction	Cleaning Services
2	1,362,960	Garden Boyz BV	Cleaning Services
3	547,667	Red Zodiac	Cleaning Services
4	72,000	Grassroots Lawyers N.V.	Legal
5	1,123,200	Corporan Trucking & Mechanical services	Landfill management
6	345,600	Laurence Heavy equipment	Landfill management
7	391,350	Washington Construction Company N.V.	Other
8	275,724	Captive Construction	Cleaning Services
9	320,850	Turquoise Web road works	Cleaning Services
10	16,800	Zitoh	Cleaning Services
11	3,889,901	Meadowlands BV	Cleaning Services
12	210,577	One Island Cleaning & Waste Management	Cleaning Services
13	345,600	Raysil Construction company NV	Landfill management
14	362,281	Nunes Developers N.V.	Cleaning Services
15	259,370	MTS, Millenium	Cleaning Services
16	1,646,165	West Indies Landscaping Company	Cleaning Services
17	424,659	Down & Dirty General works	Cleaning Services
18	345,600	Caribbean general contractors (CGC)	Cleaning Services
19	559,729	WWR	Road maintenance
20	304,000	Nature Foundation	Other
21	5,400	Drone deploy	Consultancy
22	22,411	GIS4C	Consultancy
23	300,000	Sint maarten Housing development Foundation	Other
24	326,106	Aegis security services NV	Security
25	481,876	GEBE, openbare verlichting	Other
26	115,190	Beavers Builders civil engineering consultancy	Consultancy
27	995,147	All waste in Place	Cleaning Services
28	24,009	Vinco Recruitment Permits	Human Resources Third Party
29	11,432	Vinco Recruitment Permits	Human Resources Third Party
Parlement			
Jaar bedrag			Categorie
1	1,706,400	Caribbean Palm NV (Huur gebouw)	Other
2	39,593	Total Cleaning (cleaning company)	Cleaning Services
3	35,687	Checkmate security (Security)	Security
4	18,600	Info trans (SLA server)	ICT
5	9,000	UTS (mobile phone usage)	ICT
6	70,000	TELEM (landlines)	ICT
7	92,400	GEBE (water and electricity)	Other
8	86,400	Wilson Broadcasting Newstnetwork N.V. (radio broadcasting meetings)	PR
9	3,175	Island Health Systems H2O	Other
10	180,000	TELEM (mobile phone usage)	ICT
11	19,226	The Daily Herald (hard copies and biweekly full page publication)	PR
12	720	ICWI Insurance Vehicles (Griffie)	Insurance
13	5,831	Sun Insurance Vehicle (PAR1)	Insurance
14	612	Go Daddy (web hosting services)	ICT
Raad van Advies			
Jaar bedrag			Categorie
1	1,287	ADT Security System	Security
2	3,420	Tony's Airconditioning & Refrigeration Services	Other
3	113,961	Comm-Sytems, Ltd.	ICT
4	1,601	Terminex	Other
5	22,731	Shagio	Cleaning Services
6	7,476	TELEM Goup-Telcel subscription	ICT
7	2,400	Caribbean Alliance Vehicle Insurance	Insurance
8	4,018	Nagico Burglary	Insurance
9	1,368	Nagico Fire and Extended Perils	Insurance
10	288	Nagico Insurances Public Liability	Insurance
11	135	St.MaartenNews.com	PR
12	315	The Daily Herald	PR
13	615	BitMakerz	ICT
14	27,000	ASB Technologies	ICT
15	286	Prezi	PR
16	4,644	New Technologies (Caribserve -UTS)	ICT
17	17,400	Principles Accounting Services	Financial Support Services
18	5,557	Computech (sharepoint)	ICT

Dienstverleningsovereenkomsten			
	Jaar bedrag	Algemene Rekenkamer	Categorie
1	9,828	ALTUS – communication and online presence management	ICT
2	4,644	CARIBSERVE NEW TECHNOLOGIES GROUP N.V.	ICT
3	409	CLEAN COMMUNICATIONS N.V. – copier maintenance	ICT
4	24,000	COMPUTECH - ICT	ICT
5	10,705	Caribbean Payroll Company (Celery)	Financial Support Services
6	3,534	GUARDIAN GROUP (Boogaard)- Insurance	Insurance
7	120,000	HENK de BAR – advisory services	Legal
8	91,800	Vineyard Private Fund Foundation– Office lease	Other
9	11,498	TOTAL CLEANING – interior maintenance and cleaning	Cleaning Services
10	8,356	Telem NV - telecommunication	ICT
11	18,000	GEBE NV - utilities	Other
12	24,000	Endeavor Consulting BV	Legal
13	120,000	Primarium BV	Legal
14	5,460	Twinfield Caribbean	Financial Support Services
15	3,600	Tony's Airconditioning & Refrigeration Services	Cleaning Services
16	315	The Daily Herald	Other
17	2,943	The Caribbean Organisation of Supreme Audit Institutions (CAROSAI)	Other
	Jaar bedrag	Ombudsman	Categorie
1	138,990	Commsystem	Other
2	27,000	ASB Technologies (ICT maintenance)	ICT
3	2,668	Terminex	Other
4	3,240	Tony's Airconditioning & Refrigeration Services	Other
5	1,287	ADT Security System	Security
6	30,600	CAS- Workpro -applicatie systeem	ICT
7	1,512	Bitzmakerz (Webhosting)	ICT
8	3,305	UTS	ICT
9	450	The Daily Herald	ICT
10	135	St Maarten News (Any Key Services N.V.)	PR
11	488	Caribbean Alliance Insurances (VW Tiguan)	PR
12	1,039	Caribbean Alliance Insurances (Ford Taurus)	Insurance
13	1,993	Boogaard/Ennia (Fire and Extended perils)	Insurance
14	4,500	Principle Accounting	Other
15	29,681	Shagio	Cleaning Services
	Jaar bedrag	Sociaal Economische Raad	Categorie
1	170,878	Harbor view building - office lease	Other
2	36,000	Adolphus Richardson Office Technology (server maintenance)	ICT
3	49,524	Artech Consultants (SER website & ShairPoint)	ICT
4	2,235	Red Alert Security (camera security system)	Security
5	22,800	TELEM (landlines, Internet & mobile)	ICT
6	13,200	GEBE (water and electricity)	Other
7	1,800	Nagico Insurance (Car insurance)	Insurance
8	5,600	Nagico Insurance (Fire & burglary & extended perils)	Insurance
9	20,160	Total cleaning (interior maintenance & cleaning)	Cleaning Services
10	650	The Daily Herald Newspaper (hard copy and online subscription)	PR
11	600	Tony's Airconditioning & Refrigeration Services	Other
	Jaar bedrag	Veiligheidsdienst	Categorie
1	226,800	Rent main location (10.500\$ in 2015)	Other
2	97,200	Rent secondary location (approved, DIV 11353 approx. \$ 4,500.00 pm)	Other
3	66,000	N.V. GEBE (main location)	Other
4	30,000	N.V. GEBE (secondary location, schatting)	Other
5	110,000	TELEM (main location)	Other
6	5,000	TELEM (secondary location, schatting)	Other
7	25,000	TELCELL	Other
8	8,100	Cleaning Services (main location)	Cleaning Services
9	8,000	Cleaning Services (secondary location, schatting)	Cleaning Services
10	4,000	Airconditioning maintenance (main location)	Cleaning Services
11	1,800	Airconditioning maintenance (secondary location, schatting)	Cleaning Services
12	4,000	Computer hardware maintenance (main location)	ICT
13	2,000	Computer hardware maintenance (secondary location, schatting)	ICT
14	35,000	Computer software licenses	ICT
15	1,000	Security services	Security
16	16,000	Insurance carpark	Insurance
17	9,000	Maintenance carpark	Transportation Services
18	966	Newspaper subscriptions	Other
19	12,468	Emergency communication	Security
20	1,600	Maintenance kitchen equipment (main location)	Other
21	1,600	Maintenance kitchen equipment (secondary location)	Other
22	3,000	Bank services	Financial Support Services
23	200	Postal services	Other



Bijlage 2
Ontwerpbegroting 2023
TOELICHTING



Voorwoord

Deze ontwerp-landsverordening "Begroting 2023" geeft de financiële positie, vooruitzichten en beleidsvoornemens van het land Sint Maarten weer voor het jaar 2023. De basis voor deze begroting is de goedgekeurde 2022 begrotingswijziging en de meest recente schattingen van het land, ondersteund door bevindingen van het Internationale Monetaire Fonds (hierna: IMF) en Centrale Bank van Curacao en Sint Maarten (hierna: CBCS). Door de pandemie zagen we een duidelijke afname van het toerisme. Dit had een negatieve impact op de horeca sector, dat had weer gevolgen voor de inkomsteninning van de overheid. Ondanks de positieve trend in de inkomsten zijn we nog altijd niet op het niveau van pre-COVID. De 2023 begroting is opgesteld met de volgende uitgangspunten:

1. Inkomsten; met betrekking tot de ramingen worden historische gegevens gebruikt als de basis aangepast met nieuwe beleidsvoornemens.
2. Uitgaven; zijn op basis van historische gegevens, waarbij ook rekening wordt gehouden met de voorspellingen van het IMF, die ook op basis van de historische kosten hun aannames maken.

In 2022 zagen we een toename in economische activiteiten op het eiland. Verder zien we dat de invloeden van COVID nog altijd zichtbaar zijn. Daarnaast legt de situatie tussen Rusland en Oekraïne ook veel druk op de economie van het land, dit met name door de hoge wereldwijde inflatie. Ondanks dit wordt verwacht dat de positieve trend dat zichtbaar was in 2022 met betrekking tot de baten van het land zich zal voortzetten in 2023.

Concluderend kunnen we zeggen dat we langzamerhand een toename zien in de economische activiteiten van het land, met name in de toeristische sector. Alhoewel we nog altijd niet op hetzelfde niveau zijn als pre-COVID en –Irma wordt verwacht dat, door het inzetten van een aantal inkomstenverhogende initiatieven, de baten van het land zullen toenemen. Ondanks alle onzekerheden blijft de regering zich inzetten, door het verder uitwerken en implementeren en hervormingen, om de visie dat in het regeerakkoord staat, ***“realization of a country with a strong multi-pillar economy - where opportunities exist which empowers each citizen to realize their strength to progress at all levels - a place where EVERY DREAM CAN BE REALIZED”***, te bereiken.



Contents

Voorwoord.....	II
1. Introductie	1
1.1 Meerjarenprognoses	3
1.2 Vergelijking Vastgestelde begroting 2022 en ontwerpbegroting 2023	8
Uit bovenstaande tabel kan men zien dat de materiele kosten op totaal niveau ook in lijn zijn met de te verwachten realisatie voor 2022.....	12
1.3 Landspakket.....	13
2. Beleidsplan 2023.....	17
2.1 Ministerie van Algemene Zaken	18
2.2 Ministerie van Financiën.....	27
2.3 Ministerie van Justitie.....	34
2.4 Ministerie van Onderwijs Cultuur Jeugd en Sport.....	49
2.5 Ministerie van Volksgezondheid, Sociale Ontwikkeling en Arbeid.....	63
2.6 Ministerie van Toerisme, Economische Zaken, Verkeer en Telecommunicatie	72
2.7 Ministerie van Volkshuisvesting Ruimtelijke ordening Milieu en Infrastructuur.....	80
3. Concept Ontwerpbegroting dienstjaar 2023.....	94
3.1 Opbrengsten	94
3.2 Overheidsuitgaven	95
3.3 Kapitaaldienst	97
3.4 Leningenoverzicht.....	98
3.5 Overheidsbedrijven	116



1. Introductie

Over de afgelopen vijf jaar heeft Sint Maarten te maken gehad met twee zware rampen. Eind 2017 werd het land getroffen door orkaan Irma, en net toen de economie weer begon aan te trekken werden we in 2020 getroffen door de COVID-19 pandemie. Door het implementeren van diverse maatregelen heeft Sint Maarten de verspreiding van COVID-19 in de eerste helft van 2020 met succes weten in te dammen. De steunmaatregelen waren van cruciaal belang om de bevolking te ondersteunen om ten minste te kunnen blijven voorzien in hun primaire levensbehoeften. Het is duidelijk dat deze pandemie de economie van het land langere tijd negatief zal blijven beïnvloeden ondanks de toename in economische activiteiten in 2022. Hoewel een exacte tijdlijn onbekend is, is het niet meer dan redelijk om aan te nemen dat het een aantal jaren zal duren voordat de economie van het land weer op dezelfde peil zal zijn als voor COVID en Irma.

In 2022 zagen we een toename in economische activiteiten op het eiland. Alhoewel de aantal COVID gevallen drastisch zijn gedaald zijn de invloeden van COVID nog altijd zichtbaar. Daarnaast zien we dat dat situatie tussen Rusland en Oekraïne ook veel druk legt op de economie van het land, dit met name door de hoge inflatie wereldwijd.

In het "Article IV consultation Staff" rapport van 11 juli 2022 geeft het IMF aan dat het reële bruto binnenlands product (hierna: BBP) in 2023 naar schatting met ongeveer 10 procent zal stijgen, naar NAf 2.524¹ miljoen. Dit is door een herstel en een toename zowel verblijfstoeristen als cruisetouristen tot 65 procent van hun pre-pandemische niveaus. Investeringsprojecten zullen ook naar verwachting een positieve bijdrage leveren aan de groei van het BBP. De CBCS schat een hoger BBP voor het land namelijk NAf 2.651,7² miljoen. De totale schulden (Net central government debt) volgens het IMF rapport worden geschat op ongeveer NAf 1.433³ miljoen eind 2023. Alhoewel de totale schulden van het land vanaf 2020 flink gestegen zijn door de ontvangen liquiditeitsteun van ongeveer NAf 316,4 miljoen, wordt er echter verwacht dat de overheidsschuld in 2023 veel lager zijn namelijk NAf 897 miljoen. Dit betekent dat de overheidsschuld naar schatting in plaats van 56,8 procent van het BBP ongeveer 35,5 procent zal zijn. De schatting van het IMF was gemaakt op basis van de prognoses in de eerste 2022 goedgekeurde begroting waar we hadden verwacht dat de totale schuld NAf 1.263⁴ miljoen zou zijn eind 2022. Echter bleek de schuld eind 2022 NAf 840 te zijn. Dit omdat de werkelijke ontvangen liquiditeitsteun in zowel 2021 als 2022 veel lager was dan wat in deze begroting was meegenomen en de leningen voor Kapitaaldienst zijn nooit ontvangen, maar echter ook meegenomen in de berekening.

Verder wordt er door het IMF geschat dat de werkloosheid zal dalen van 11,2 naar 9,8⁵ procent in 2023. Dat is min of meer gelijk aan de schattingen van de CBCS waar men vanuit gaat dat de werkloosheid zal dalen van 12 procent in 2022 naar 9.5⁶ procent in 2023.

¹ Staff report for the 2021 Article IV consultation of 11th of July 2022

² Economic Bulletin CBSC December 2022

³ Staff report for the 2021 Article IV consultation of 11th of July 2022

⁴ AB 2022 no 21 Landsverordening begroting 2022

⁵ Staff report for the 2021 Article IV consultation of 11th of July 2022

⁶ Economic Bulletin CBSC December 2022



Ondanks het feit dat corona momenteel onder controle is, moet men vooruitkijkend gaan overwegen of het land extra maatregelen moet gaan invoeren in de gezondheidssector, in het geval van een toekomstige pandemie.

Dit zal uiteraard extra kosten met zich meebrengen, maar wat de impact precies zal zijn is momenteel nog niet duidelijk. Daarom is hiermee geen rekening gehouden in deze begroting.

Daarnaast zien we ook dat de Russische invasie van buurland Oekraïne veel onzekerheid met zich meebrengt en heeft gezorgd voor enorme prijsstijgingen. Het meest zichtbare gevolg van de inval op dit moment zijn de toegenomen energieprijzen. Alhoewel de totale economische impact op lokaal niveau nog niet kan worden ingeschat zien we wel de impact van de hoge prijzen op met name de lokale benzine- en voedselprijzen. Dit heeft als gevolg dat er wordt verwacht dat de inflatie op het eiland nog verder zal stijgen, volgens het IMF verwachten we in 2023 een inflatie van 3,5⁷ percent, dit ligt iets lager dan de voorspellingen van het CBCS waar een schatting wordt gedaan van 4.2⁸ procent inflatie voor 2023. Met de gestagneerde salarissen en de sterk toenemende inflatie zal de koopkracht van de inwoners van het eiland waarschijnlijk verder dalen. Verder zien we ook dat de enorme prijsstijgingen ook van invloed zijn op de diverse projecten die zijn opgestart, zoals bijvoorbeeld de verbouwing van het ziekenhuis. Deze projecten moesten zorgen voor een toename in economische activiteiten, maar worden door de zeer sterke prijsstijgingen vertraagd, omdat de ingeschatte kosten voor enkele van deze projecten aanzienlijk hoger uitvallen dan verwacht.

Deze begroting is een financiële vertaling van diverse beleidsinitiatieven en structurele (inclusief verplichte) kosten van de organisatie. Momenteel zijn er ook diverse projecten gaande die wellicht zullen leiden tot een verhoging van de inkomsten, met name belastingen, een aantal van de surplussen die uit deze inspanningen voortvloeien zullen al in 2023 zichtbaar zijn.

Totaalstaat Overheid		
	Begroting 2022	Begroting 2023
Lasten	520,033,980	494.663.992
Baten	418.871.619	494.663.992
(-) Tekort/Suplus (+)	-101,162,361	0.00

⁷ Staff report for the 2021 Article IV consultation of 11th of July 2022

⁸ Economic Bulletin CBCS December 2022



1.1 Meerjarenprognoses

Algemeen

In 11 juli 2022 heeft het IMF hun rapport op basis van de artikel IV consultatie gepubliceerd. Alle schattingen in dit hoofdstuk zijn gebaseerd op de projecties zoals die door IMF zijn gepresenteerd in hun publicatie van 11 juli 2022. De gegevens van het CBCS zijn gebaseerd op de projecties uit hun rapport 'Multiannual projections for the budget cycle 2022-2023'.

	2022	2023	2024	2025	2026
IMF projecties GDP 22-07-2022	2.296	2.524	2.703	2.849	2.969
CBCS projecties GDP	2.530	2.725	2.813	2.951	3.066

De cijfers duiden aan:

- De economie zal naar verwachting in 2023 met 10% groeien (BBP).
- Desondanks blijft de economie nog achter op het niveau van voor COVID-19 en zal de economie zich in 2024 herstellen tot het niveau van vóór Irma.
- De kosten voor de overheid stijgen door inflatoire invloeden

In onderstaande tabel wordt een meerjarenpositie van de resultaten van het land weergegeven.

Resultaat meerjaren (bedragen x NAf 1 miljoen)					
		2023	2024	2025	2026
Resultaat					
Baten		495	518	526	543
Lasten		495	518	526	537
	Totaal Overheid	0	0	0	6

De regering verwacht dat het land de komende jaren geen tekorten zullen hebben, echter wordt pas in 2026 een overschot verwacht. Dit is mede door een gestaagde groei in de baten van het land. De verwachte overschot in 2026 en de toekomstige overschotten zullen worden gebruikt om de tekorten van de voorgaande jaren te compenseren. Voor wat betreft de hervorming van het fiscale stelsel zit Sint Maarten nog altijd in een beginfase, dus het is nog niet duidelijk wanneer de additionele inkomsten die zullen volgen uit deze hervorming zullen plaatsvinden, vandaar dat we pas in 2026 op dit moment een overschot verwachten. In de komende subparagrafen zal verder worden ingegaan op de meerjarenraming van de totale baten en lasten van het land per economische categorie.



Baten overheid

Baten per economische categorie (bedragen x NAf 1 miljoen)					
		2023	2024	2025	2026
Belastingen		411	427	431	441
Vergunningen		17	17	19	19
Fees en concessies		44	47	47	49
Overige Baten		23	27	29	28
	Totaal Overheid	495	518	526	537

Belastingen

De komende jaren wordt er een stijgende trend verwacht voor wat betreft de belastingbaten van het land. Met het aantrekken van de economie en op basis van de prognoses van diverse entiteiten in de toeristische sector wordt er verwacht dat de komende jaren het aantal toeristen die op het eiland verblijven zullen toenemen en er wordt een kleine groei verwacht in de Logeerbelasting. Daarnaast wordt verwacht dat in 2023 een toeristenbelasting wordt geïntroduceerd evenals de logeerbelasting voor Airbnb. Voor wat betreft de toeristenbelasting is het de bedoeling om een visitor entry tax in te voeren, waarbij inwoners en passagiers van transfer- en transitvluchten zijn uitgezonderd. Uit onderzoek is gebleken dat invoering geen averechtse economische effecten zal hebben voor het Land. Daarnaast zal het ministerie van Financiën dit jaar starten met een campagne om het publiek te informeren over hun verplichting om aangifte te doen van hun inkomsten, zoals inkomsten uit shared services-platforms zoals Airbnb en VRBO om er maar een paar te noemen. Het ministerie van Financiën zal ook samenwerken met ATS om eigendommen te identificeren met behulp van bedrijfseigen software die de inkomsten bijhoudt van personen en/of bedrijven die deelnemen aan websites zoals Airbnb en VRBO. In de tussentijd zijn er ook diverse gesprekken gaande tussen het ministerie van Financiën en Airbnb om te bepalen wat de beste werkwijze zal zijn zodat er wordt voldaan aan deze verplichting. Verder gaat het ministerie binnenkort ook contact opnemen met VRBO, om ook met hun de beste werkwijze te bepalen voor wat betreft logeerbelasting. De regering verwacht in 2023 van start te gaan met de inning van eerdergenoemde belastingen. In hoofdstuk 2 zal worden aangegeven wat men verwacht te ontvangen. Er wordt verwacht dat deze inkomsten de komende jaren, vooral in 2024 ten opzichte van 2023, zal gaan stijgen. Als alles eenmaal in gang is gezet dan wordt verwacht dat de inkomsten zullen blijven stijgen, maar in mindere mate.

Men ziet in de cijfers van zowel het IMF en de CBCS dat de werkloosheid de komende jaren zal dalen, dit in combinatie met de verwachte economische groei wordt een kleine groei van tussen de 4 en de 3 procent verwacht voor de Loonbelasting. Een groei wordt ook verwacht in de totale bedrijfsomzetten en de winstbelasting, dit naarmate de economie weer aantrekt. Daarnaast is belastingdienst onder de landspakketten (maatregel C4) ook bezig met het optimaliseren en moderniseren van de belastingdienst, dusdanig zodat de belastinginning effectief en efficiënt kan plaatsvinden. Door het implementeren van diverse quick wins die zijn geïdentificeerd binnen het project wordt verwacht dat de belastingbaten flink zullen gaan stijgen dit jaar ten opzichte van 2022. De jaren daarna wordt verwacht dat er een kleine stijging zal zijn plaatsvinden.



In het advies van het CFT wordt ook verzocht om op korte termijn omzetbelasting op particuliere import van goederen in te voeren. Dit is echter niet meegenomen in de 2023 ontwerp-begroting omdat het land momenteel bezig is met een hervorming van de fiscale stelsel onder Thema C van het landspakket. Deze vraagstukken zullen gedurende dit traject worden behandeld.

Vergunningen

Vergunningen blijven min of meer in lijn met de voorlopige realisatie van ongeveer 14 miljoen in 2022. Er wordt een kleine stijging verwacht voor de komende jaren in met name de werkvergunningen en verblijfsvergunningen. Door een toename van activiteiten binnen het horeca sector wordt verwacht dat vele bedrijven arbeid zullen moeten gaan aantrekken, wat zal leiden naar een grotere vraag voor werkvergunningen. Dit gaat gepaard met een verhoging in het aantal verblijfsvergunningen.

Fees en Concessies

In discussies met de Harbour is aangegeven dat zij vanaf 2024 in staat zullen zijn om dividend te betalen. Hoeveel dat zal zijn is nog niet bekend, de regering houdt rekening in de meerjarenprognose met een bedrag van NAf 2 miljoen vanaf 2024 en een kleine verhoging in 2026. Er wordt verwacht dat meer deelnemingen dividend zouden kunnen betalen. Het dividendbeleid van de overheid is al naar alle overheidsentiteiten gestuurd.

Overige Baten

Overige baten laten ook een kleine verhoging zien vanaf 2024, dit is met name omdat de regering verwacht dat er meer aan subsidies zal worden ontvangen vanuit het TWO om diverse projecten binnen het landspakket te kunnen financieren. De overige inkomsten bestaan voornamelijk uit erfpacht, concessies en vergunningen, deze inkomstenstromen staan vrij vast en fluctueren niet veel.

Ondanks dat de overheid en het IMF verwachten dat de economie de komende jaren zal aantrekken, is het van belang om ook rekening te houden met diverse risico's die zeer bepalend zijn of de verwachte groei gerealiseerd zal worden.

De volgende risico's zijn geïdentificeerd:

- COVID pandemie; Alhoewel corona momenteel onder controle lijkt te zijn is het toch niet zeker wat de toekomst met zich meebrengt. Mochten de besmettingen weer omhoog gaan, of een andere pandemie uitbreken dan zal dit uiteraard ingrijpende gevolgen hebben op de economie van het land.
- Vertraging in uitvoering wederopbouwprojecten; het bovenstaande kan als gevolg hebben dat de uitvoering van de twee eerder genoemde projecten vertraging zal oplopen waardoor de verwachte economische activiteiten die deze met zich zullen meebrengen ook zullen uitblijven.
- Mogelijke orkaan; mocht Sint Maarten in 2023 getroffen worden door een orkaan, dan zal dit uiteraard ook van invloed zijn op de economie en dit zal leiden tot een daling in inkomsten voor het land.
- Impact van de inval van Rusland in Oekraïne heeft grote gevolgen hebben op wereldwijde economie, dus ook op Sint Maarten. Blijft de inflatie toenemen, dan zal dit zeker invloed hebben



op de lasten van het land, en mogelijk ook op de inkomsten door een daling van de koopkracht van de bevolking.

Het zal dan ook niet makkelijk worden de komende jaren en zullen de economische vooruitzichten steeds moeten worden aangepast om de realiteit te weerspiegelen.

Lasten overheid

Onderstaande tabel geeft de meerjarenprognose van het land voor wat de betreft de totale lasten. De kosten zijn ingedeeld per economische categorie.

Vergelijking lasten per categorie (bedragen x Naf 1 mln)					
		2023	2024	2025	2026
Lasten volgens overheid					
Personeelslasten		215	221	228	234
Goederen en diensten		131	135	138	140
	<i>Goederen en Diensten</i>	<i>128</i>	<i>130</i>	<i>133</i>	<i>135</i>
	<i>Studiebeurzen en toelagen</i>	<i>3</i>	<i>4</i>	<i>4</i>	<i>4</i>
	<i>Onvoorzien</i>	<i>0</i>	<i>1</i>	<i>1</i>	<i>1</i>
Afschrijvingen		11	16	15	15
Sociale voorzieningen		31	32	33	33
Subsidies		96	101	101	100
Interest		12	12	11	14
	Totaal Overheid	495	518	526	537

De schattingen van het IMF en het land Sint Maarten liggen voor de eerste drie jaren min of meer in lijn met elkaar. In 2026 worden de kosten volgens het IMF veel hoger ingeschat door een toename in de Sociale Lasten van 96 mln⁹ ten opzichte van 2023, waarbij het IMF rekening houdt met de uitputting van de reserves van het SZV in 2025. In gesprekken met het IMF hebben ze aangegeven dat dit nu niet meer van toepassing is en dat ze hun prognose voor wat dit betreft zullen aanpassen op basis van meer recente informatie die ze van het SZV hebben ontvangen. De uitputting verwachten ze nu pas in 2027.

Voor de meerjarenprognose van het land heeft de regering rekening gehouden met de volgende aannames per economische categorie:

1. Personeelslasten: we verwachten per jaar een groei percentage van ongeveer 3 % van personeel. Er zal om de taken te kunnen uitvoeren die voortvloeien uit het landspakket ,de komende jaren meer personeel moeten worden aangetrokken.
2. Goederen en diensten

⁹ Staff report for the 2021 Article IV consultation of 11th of July 2022



- a. Goederen en Diensten: extra inflatie van 2% over goederen en diensten voor de komende jaren gebaseerd op scherpe prijsstijgingen die we constant zien met name op goederen. Dit is in lijn met de verwachte inflatie van het IMF en CBCS van ongeveer 3,8 procent.
 - b. Studiebeurzen en toelagen: op basis van de informatie die we momenteel hebben, verwachten we geen toename in studiebeurzen de komende jaren
 - c. Onvoorziene Uitgaven: het land houdt meestal tussen 0,5 tot 1 procent van de kosten voor goederen en diensten aan. De kosten voor onvoorzien zijn bijvoorbeeld voor lopende rechtzaken, kosten uit voorgaande jaren voor goederen en diensten en/of subsidies waarvan de jaarrekeningen al zijn afgehandeld.
3. Afschrijvingen: Door een toename van vaste activa wordt verwacht dat de afschrijvingen de komende jaren zullen toenemen.
 4. Sociale voorzieningen: Over de afgelopen jaren zagen we geen grote toename in de sociale lasten van het land. Naar aanleiding van de diverse maatregelen uit het landspakket onder thema E kunnen deze kosten eventueel toenemen, wat de impact hiervan is, is op dit moment niet duidelijk omdat de meesten maatregelen onder E zich nog altijd in de onderzoeksfase bevinden. Dit geldt uiteraard ook voor de ziektekosten die betrekking hebben op de medische bijstand. Momenteel is er geen indicatie dat aangeeft dat één van of beide van deze kosten zullen toenemen in de toekomst.
 5. Subsidies: Subsidies zullen de komende jaren vrij stabiel blijven.
 6. Interest en kapitaaldienstprognose: toename van deze kosten worden verwacht door een toename in kapitaaldienst leningen voor de komende jaren waarbij rekening wordt gehouden met een interest van 1%.



1.2 Vergelijking Vastgestelde begroting 2022 en ontwerpbegroting 2023

BATEN

BATEN 2023 (x NAF 1 mln)				
	Verwachte realisatie 2022	GB 2022	OB 2023	Verschil
BATEN	432.4	418.8	494.7	75.8

De voorlopige cijfers van 2022 geven aan dat de totale baten van het land ongeveer op NAF 432.4¹⁰ miljoen zullen uitkomen. Dit is ongeveer 10 miljoen meer dan er was begroot in dat jaar. De regering verwacht echter dat deze trend zich zal voortzetten voornamelijk door de eerder genoemde voorstellen in de meerjarenprognose van de baten van het land (zie pagina 4 en 5).

In onderstaand tabel wordt weergegeven per batensoort waar we de verhogingen verwachten in 2023 ten opzichte van de 2022 begroting.

BATEN (x NAF 1 mln.)	Verwachte Realisatie 2022	GB 2022	OB 2023	Verschil
Belastingen	341.4	342.1	410.9	68.8
Vergunningen	14.4	14.8	17.4	2.6
Fees en concessies	45.0	36.4	43.2	6.8
Overige baten	31.6	25.6	23.2	-2.4
Totaal	432.4	418.8	494.7	75.8

¹⁰ MARAP November 2022



Belastingen

Onderstaande tabel geeft de cijfermatige weergave weer van de diverse voorstellen die worden vermeld op pagina 4 per belastingsoort weer.

BATEN (x NAf 1 mln.)	GB 2022	OB 2023	Verschil
Loonbelasting	138.9	156.7	17.8
Inkomstenbelasting	0.6	4.9	4.3
Belasting Bedrijfsomzetten	141.6	155.4	13.8
Winstbelasting	25.8	30.1	4.3
Motorrijtuigenbelasting	10.3	10.8	0.5
Logeerbelasting	2.5	8.0	5.5
Toeristenbelasting	0.0	10.0	10.0
Logeergastenbelasting Airbnb	0.0	5.0	5.0
Verhuurautobelasting	0.5	0.9	0.5
Time Share Fee	1.3	3.1	1.8
Overdrachtsbelasting	11.0	16.3	5.3
Overige Belastingen	1.6	1.7	0.1
Verhoging Fiscale compliance	0.0	0.0	0.0
Accijnzen	8	8.0	0.0
Totaal Belastingen	342.1	410.9	68.8

Zoals eerder vermeld wordt verwacht dat de belastinginkomsten zullen gaan stijgen door diverse initiatieven die de overheid in 2023 zal gaan invoeren en door projecten die sinds 2022 gaande zijn maar waarvan het effect pas zichtbaar zal zijn in 2023, zie pagina 4 voor meer detail. Daarnaast zien we toename in Verhuurbelasting, Time Share Fee en Overdrachtbelasting dat direct gelinkt is aan de te verwachten economische groei.

Vergunningen

BATEN (x NAf 1 mln.)	GB 2022	OB 2023	Verschil
Bedrijfsvergunningen	7.7	8.9	1.2
Werkvergunningen	1.1	1.3	0.2
Bouwvergunningen	1.1	2.0	0.9
Restaurantvergunningen	2.9	2.9	0.0
Verblijfsvergunningen	2.0	2.2	0.2
Totaal Vergunningen	14.8	17.4	2.6

Voor wat betreft de bedrijfsvergunningen zijn de begrote uitgaven voor 2023 in lijn met de verwachte realisatie van NAf 9 miljoen in 2022. Hetzelfde geldt voor de bouwvergunningen waar de verwachte realisatie in 2022 ongeveer NAf 1.5 miljoen is.



Fees en Concessies

BATEN (x NAf 1 mln.)	GB 2022	OB 2023	Vershil
Bank License Fees	19.5	24.0	4.5
Concessie fees	10.5	10.5	0.0
BTP resultaat	1.5	1.5	0.0
BIE resultaat	0.0	0.0	0.0
Casino and Loterij Fees	4.9	7.2	2.3
Dividend Overheidsbedrijven	0.0	0.0	0.0
Totaal fees en concessies	36.4	43.2	6.8

Binnen de fees en vergunningen is het grootste verschil te zien ten opzichte van 2022 op de bank license fees en de Casino en Loterij fees. Beiden zijn meer in lijn gebracht met de verwachte realisatie van 2022, wat NAf 26 miljoen is voor de bank license fees en NAf 5.9 miljoen voor de Casino en Loterij fees.

Overige Baten

BATEN (x NAf 1 mln.)	GB 2022	OB 2023	Vershil
Casino Controllers	2.2	2.2	0.0
Erfpacht	5.9	7.1	1.2
Overige baten	8.9	11.8	2.9
Ontvangen Projectgelden	8.5	2.1	-6.4
Totaal overige baten	25.6	23.2	-2.4

Met betrekking tot de overige baten zien we een kleine daling dit komt voornamelijk door de projectgelden die veel lager zijn in 2023 dan 2022. Een groot gedeelte van de te ontvangen projectgelden in 2023 zijn opgenomen in de kapitaaldienst, voor de projecten van Finance en de Belastingdienst. De overige baten zijn iets verhoogd omdat diverse tarieven, zoals onder andere keuring voor auto's, in 2023 zullen worden verhoogd.

LASTEN

LASTEN 2023 (x NAf 1 miljoen)			
	GB 2022	OB 2023	Vershil
LASTEN	520.0	494.7	-25.4

De totale lasten zijn, ten opzichte van de begroting 2022, gedaald met NAf 25.4 miljoen. Dit is met name te wijten aan een daling in de materiële kosten van NAf 20.3 miljoen en een daling in de personeelskosten van NAf 5.1 miljoen. Het verschil zal nu per economische categorie verder worden toegelicht.



A. Personeelslasten

PERSONEELSLASTEN 2023 (x NAf 1 miljoen)			
	GB 2022	OB 2023	Vershil
Personeelslasten	220.2	215.1	-5.1

Voor 2023 is het bedrag aan personeelslasten afgenomen met NAf 5.1 miljoen ten opzichte van 2022. In onderstaande tabel worden de grootste verschillen uitgelegd

	Bedrag
Afname OZR, de kosten voor het OZR dat gerelateerd is aan de Ambtenaren is verlaagd en is in lijn met de daadwerkelijke kosten van OZR. Inclusief de Medische Bijstand zijn de totale kosten voor het OZR ongeveer NAf 50 miljoen.	-2.5
In 2022 was er geen vakantiegeld voor de Ministers en Statenleden opgenomen. Dit is echter wel het geval in 2023.	+0.8
Afname Overwerk in 2023OB ten opzichte van 2022 GB	-2.0
Afname Bezoldiging Justitie mede door afname vacatures. In de GB 2022 had justitie 1.5 miljoen aan vacatures in de OB 2023 hebben ze 0.5 miljoen aan vacatures	-1.0

Alle tijdelijke wetten met betrekking tot het inkorten van arbeidsvoorwaarden zijn per 1 januari 2023 ingetrokken. Daarnaast is het bedrag van OZR voor de ambtenaren met

B. Materiële Kosten

MATERIËLE KOSTEN 2023 (x NAf 1 miljoen)			
	GB 2022	OB 2023	Vershil
Materiële kosten	299.9	279.6	-20.3

De totale materiële kosten zijn ten opzichte van de goedgekeurde 2022 begroting gedaald met NAf 20.3 miljoen. De totale kosten zijn in lijn gebracht met de totaal te verwachten materiele uitgaven van NAf 275.1¹¹ miljoen voor 2022.

¹¹ MARAP November 2022



In onderstaand tabel worden de totale materiele lasten per economische categorie weergegeven.

BATEN (x NAf 1 mln.)	Verwachte Realisatie 2022	GB 2022	OB 2023	Vershil
Goederen en Diensten	115	145.4	127.4	-18.0
Sociale Voorzieningen	31.7	31.2	30.5	-0.7
Onvoorzien	1.8	1.8	0.4	
Afschrijving	13.6	8.2	10.6	+2.4
Subsidies	100	100.6	96.1	-4.5
Studiebeurzen	3.3	3.3	3.3	0
Interest en bankkosten	11.5	11.2	11.7	0.5
Totaal	275.1	292.2	279.6	-20.3

Alhoewel we uit bovenstaande tabel kunnen zien dat de materiele kosten op totaal niveau in lijn zijn met de te verwachten realisatie voor 2022 kunnen we in de diverse economische categoriën verschillen zien. Voor wat betreft Goederen en Diensten: In het advies van CFT wordt echter ook aangegeven om deze kosten rond NAf 113 miljoen te houden deze zijn iets hoger begroot dan te verwachten realisatie. Echter zijn volgende kosten niet meegenomen in de verwachte realisatie en de prognose van het CFT waar echter wel rekening mee moeten worden gehouden in 2023. De grootste kostenposten zijn :

- CRIFF verzekering, sinds na IRMA werd CRIFF gefinancierd door het National Recovery Program Bureau (hierna: NRPB). Vanaf juni 2023 moet dit worden gefinancierd door de overheid zelf voor een totaalbedrag van NAf 2.7 miljoen
- Specifieke Gevangenis kosten is ongeveer NAf 2.0 miljoen meer op basis van contracten
- Toename SLA, Contracten en Licenties van NAf 2.1 miljoen (o.a voor finance voor nieuwe systemen Financieel Beheer en Belastingdienst, nieuwe systemen Justitie, nieuwe systemen MOT)
- Cursussen en opleidingen 2 miljoen meer begroot in 2023 dan daadwerkelijk uitgegeven, door de liquiditeitspositie van het land in 2022 was het niet mogelijk om veel te doen aan cursussen en opleidingen. Desondanks vindt de regering opleidingen en training aan het personeel nog altijd een prioriteit.



1.3 Landspakket

Op 22 december 2020 ondertekenden Sint Maarten en Nederland de onderlinge regeling voor de uitvoering van het Landspakket Sint Maarten. Sinds het tekenen van de onderlinge regeling zijn de eerste stappen gezet voor de realisatie van een breed pakket aan hervormingen en investeringen. Deze moeten bijdragen aan de weerbaarheid en veerkracht van de economie en samenleving. De economie van Sint Maarten moet aan duurzaam economisch groei- en verdienvermogen winnen. Good governance, solide overheidsfinanciën en sociale samenhang dragen hieraan bij. Een economie en samenleving die ook beter bestand is tegen crises, met nieuwe kansen voor burgers en bedrijven. In het Landspakket zijn maatregelen opgenomen op de volgende gebieden: financieel beheer; kosten en effectiviteit van de publieke sector; belastingen; de financiële sector; de economie; zorg; onderwijs en het versterken van de rechtsstaat. De concrete afspraken waar deze maatregelen uit bestaan zijn opgenomen in een uitvoeringsagenda, dat ieder kwartaal wordt bijgesteld. Op dit moment is het vastgesteld dat de uitgaven voor de onderzoeken van de vastgestelde plannen van aanpak worden vanuit CoHo/TWO gefinancierd dus ook in 2023. Momenteel is het niet duidelijk wat de uitkomst van de diverse onderzoeken zal zijn, dus is het ook moeilijk om een inschatting te maken van wat de invloed zal zijn voor de landskas. Voortgang landspakket Sint Maarten

Over het algemeen verloopt de uitvoering van de verschillende maatregelen goed en naar tevredenheid. De voortgang van de activiteiten is voldoende en van goede kwaliteit. De meeste maatregelen lopen volgens de vastgestelde planning en er wordt verwacht dat de vastgestelde deadlines zullen worden gehaald. Voor ongeveer acht maatregelen zijn er wat vertragingen opgelopen maar wordt nog altijd verwacht dat ze nog worden afgerond in de nabije toekomst. Onderstaande tabellen geven alle maatregelen weer waaraan momenteel wordt gewerkt. Wat de gevolgen de komende jaren zullen zijn voor de begroting van het land is nog niet bekend. De meeste maatregelen zitten namelijk op dit moment in hun onderzoeksfase. Nadat alle onderzoeken zijn afgerond zal het duidelijker worden wat de daadwerkelijke financiële gevolgen zullen zijn voor de landsbegroting voor wat betreft de baten, lasten en investeringen. In onderstaande tabellen wordt aangegeven aan welke maatregelen er momenteel wordt gewerkt en wat de status is. Voor meer informatie over de status van de maatregelen en de status wordt verwezen naar het rapport *“Uitvoeringsrapportage landspakketten Aruba, Curaçao en Sint Maarten – no. 4 2022 | 29 november 2022”*.



Format meerjarig financieel overzicht Landspakket/Uitvoeringsagenda

Budgettaire gevolgen van de uitvoeringsagenda (bedragen x ANG 1.000)		B=baten, L=lasten, I=investeringen.														
	Status plan van aanpak of beslissingnotitie*	2023			2024			2025			2026			2027 (OB)	Structureel/ Incidenteel	Jaar**
		B	L	I	B	L	I	B	L	I	B	L	I			
Thema: A Financieel beheer																
<u>Maatregel A.1</u>																
A.1.1 Onderzoek naar bestaande financiële werkprocessen, waaronder in ieder geval de processen procure to pay en order to cash, en een inventarisatie van de daarbij gebruikte systemen. Inclusief fit/gap analyse ten behoeve van A.1.2.	V	2.1														
A.1.2 Verkenning mogelijkheden implementatie nieuw boekhoudsysteem	V				5.8											
A.1.3 Doorlichting door Nederland samen met Sint Maarten van de praktijk van het begrotingsproces	V															
A.1.4 Vaststellen achterstallige jaarrekeningen.	V															
A.1.5 Op orde brengen van de balans door een opschoning van o.a. posten debiteuren, crediteuren en activa.	V															
A.1.6 Juridisch kader aanpassen als basis om financiële kolom te versterken.	V															
A.1.7 Onafhankelijke advisering over het verkorten van de doorlooptijd van de oplevering en de controle van de jaarrekening.	V															
A.1.8 Roadmap Financieel Beheer	V															
<u>Maatregel A.2</u>																
A.2.1 Uitvoeren van een peer review op het Department of Statistics	V															
<u>Maatregel A.5</u>																
A.5.1 Opstellen van Disaster Risk Management beleid.	V															
Thema B: Kosten en effectiviteit publieke sector																
<u>Maatregel B.2</u>																
B.2.2 Uitvoeren doorlichting overheidsnv's	V															
<u>Maatregel B.4</u>																
B.4.2 Risicogerichte integrale doorlichting(en).	V															
B.4.3 Versterking wetgevingsfuncties	V															
<u>Maatregel B.5</u>																
B.5.3 In aanvulling op het vergelijkend onderzoek naar de primaire, secundaire en tertiaire arbeidsvoorwaarden wordt een benchmark onderzoek uitgevoerd waarin de arbeidsvoorwaarden uit de (semi)publieke sector worden vergeleken met de private sector.	V															
<u>Maatregel B.6</u>																
B.6.2 In het kader van capacity building medewerkerstevredenheidsonderzoeken capacity retention worden een (MTO) en een exitsurvey uitgevoerd.	V															
<u>Maatregel B.8</u>																
B.8.2 Implementeren aanbevelingen ten aanzien van geïdentificeerde verbeterpunten in de roadmap.	CG															
<u>Maatregel B.9</u>																
B.9.2 Implementeren aanbevelingen ten aanzien van geïdentificeerde verbeterpunten in de roadmap.	V															
<u>Maatregel B.10</u>																
B.10.2 Implementatieplan kostenverlaging en verbeteringen ten aanzien van huisvesting.	V															
<u>Maatregel B.14</u>																
B.14.2 Uitvoering National Risk Assessment (NRA)	V															
B.14.3 Plan van aanpak voorbereiding CFATF Mutual Evaluation	CG															
<u>Maatregel B.15</u>																
B.15.2 Uitvoeren implementatieplan Corporate governance overheidsbedrijven	V															

* IV=in voorbereiding, CG=conceptversie gereed, V=vastgesteld.

** Laatste jaar financieel effect.



Format meerjarig financieel overzicht Landspakket/Uitvoeringsagenda

Budgettaire gevolgen van de uitvoeringsagenda (bedragen x ANG 1.000)		B=baten, L=lasten, I=investeringen.														
Status plan van aanpak of beslisnotitie*	2023			2024			2025			2026			2027 (OB)		Structureel/ Incidenteel	Jaar**
	B	L	I	B	L	I	B	L	I	B	L	I	B	L		
Thema C: Belastingen																
<u>Maatregel C.1</u>																
C.1.1 Doorlichting van het fiscale stelsel met als doel te komen tot een advies ten aanzien van een stelselhervorming gericht op vereenvoudiging van het stelsel, beperking van bestuurlijke inmenging en een verbreding van de belastinggrondslag.	V															
C.1.2 Vormgeven richtingen ten aanzien van de hervorming van het fiscale stelsel op basis van de aanbevelingen van het IMF en de eerdere voorstellen van Sint Maarten.	CG															
<u>Maatregel C.2</u>																
C.2.2 Start informatie-uitwisseling	IV															
<u>Maatregel C.3</u>																
C.3.1 Wordt meegenomen in fase 2 van C.4.	IV															
<u>Maatregel C.4</u>																
C.4.1 Fase 1: Uitvoeren van enkele quick reviews naar geïdentificeerde bottlenecks en quick wins.	V															
C.4.2 Aanschaf online portal voor de invoer van de belastingmiddelen loonbelasting, Inkomstenbelasting en Belasting op bedrijfsomzetten.	V	16.2														Incidenteel
C.4.3 Opschonen van de CRIBbestanden waarbij foutieve NAWgegevens worden hersteld, relaties tussen entiteiten correct worden geregistreerd, personen die onrecht op actief staan worden gecorrigeerd.	V															
C.4.4 'Quick win'-maatregelen: voorbereiden en uitvoeren van (a) opschoning databestanden (zie C.4.3), (b) wegwerken achterstanden en (c) versneld innen en invorderen van achterstallige bedragen.	V															
<u>Maatregel C.5</u>																
C.5.1 Overeenkomen onderlinge regeling tussen Nederland en Sint Maarten	CG															
<u>Maatregel C.6</u>																
C.6.1 Implementatie wetgeving (belastingparagraaf) Establishment Agreement Wereldbank.	CG															
Thema D: Financiële sector																
<u>Maatregel D.1</u>																
D.1.1 Op zo kort mogelijke termijn volledig invulling geven aan maatregelen om tekortkomingen te adresseren naar aanleiding van aanbevelingen van het IMF inzake de financiële sector van de monetaire unie Curaçao-Sint Maarten.	CG															
<u>Maatregel D.2</u>																
D.2.1 Op zo kort mogelijke termijn volledig invulling geven aan maatregelen om tekortkomingen te adresseren naar aanleiding van aanbevelingen van het IMF inzake de financiële sector van de monetaire unie Curaçao-Sint Maarten.	CG															
<u>Maatregel D.3</u>																
D.3.1 Onderzoek naar dollarisatie door IMF.	V															
<u>Maatregel D.4</u>																
D.4.1 Voortzetting plan van aanpak CBCS, ontwikkeling wetgevingskalender en afspraken met WIZ over versterking wetgevingscapaciteit.	CG															
<u>Maatregel D.5</u>																
D.5.2 Op zo kort mogelijke termijn volledig invulling geven aan maatregelen om tekortkomingen te adresseren naar aanleiding van aanbevelingen van het IMF inzake de interne organisatie van de CBCS.	V															

* IV=in voorbereiding, CG=conceptversie gereed, V=vastgesteld.

** Laatste jaar financieel effect.



Format meerjarig financieel overzicht Landspakket/Uitvoeringsagenda

Budgettaire gevolgen van de uitvoeringsagenda (bedragen x ANG 1.000)		B=baten, L=lasten, I=investeringen.																
	Status plan van aanpak of beslisnotitie*	2023			2024			2025			2026			2027 (OB)	Structureel/ Incidenteel	Jaar**		
		B	L	I	B	L	I	B	L	I	B	L	I	B			L	I
		Thema E: Economische hervormingen																
Maatregel E.1																		
E.1.1	Onderzoek huidige arbeidsmarktbeleid en wet- en regelgeving.	V																
Maatregel E.3																		
E.3.2	Implementatieplannen voor maatregelen tegengaan illegale tewerkstelling vaststellen.	V																
E.3.3	Implementatieplannen voor maatregelen tegengaan illegale tewerkstelling vaststellen.	V																
Maatregel E.4																		
E.4.1	Onderzoek naar stelsel van sociale zekerheid.	V																
Maatregel E.6																		
E.6.1	Implementatie aanbevelingen naar aanleiding van onderzoek ondernemerschap- en investeringsklimaat.	V																
Maatregel E.7																		
E.7.1	Ontwikkelen van een roadmap met drie pijlers: 1. ruimtelijke ordening beleid; 2. erfpacht beleid; 3. wegwerken financiële achterstanden.	V																
Thema F: Zorg																		
Maatregel F.1																		
F.1.1	COVID-19 te kunnen beheersen en beheersbaar te houden	V																
Maatregel F.2																		
F.2.2	Inzicht in zorgaanbod bij DCHA aangesloten ziekenhuizen en ziekenhuizen in de regio en de kosten hiervan	IV																
F.2.3	Bewerkstelligen toetreding ziekenhuisinstellingen van Saba en St. Eustatius tot DCHA	IV																
F.2.4	Inzicht in zorgaanbod bij DCHA aangesloten ziekenhuizen en ziekenhuizen in de regio en de kosten hiervan	IV																
F.2.5	Summit DCHA-Platform Samenwerkende Zorgverzekeraars PSZ op Bonaire	V																
Maatregel F.3																		
F.3.1	Opstellen plan van aanpak met als doel het verhogen van de doelmatigheid en effectiviteit van de zorg op lange termijn (General Health Insurance).	V																
F.3.2	Opstellen plan van aanpak met als doel het verhogen van de houdbaarheid van het zorgstelsel op de korte termijn, waarbij in ieder geval wordt gekeken naar het uitvoeren van behoeferaming zorginstellingen, efficiënte inkoop medicijnen en preventieve zorg.	CG																
Thema G: Onderwijs																		
Maatregel G.1																		
G.1.1	Doorlichting van het onderwijsbestel.	V																
Thema H: Versterken rechtsstaat																		
Maatregel H2																		
H.2.3	Schrijven nieuwe kansspelwet- en regelgeving	CG																
H.2.4	Implementatie PVA technische keuring/audit speelautomaten	IV																
Maatregel H9																		
H.9.1	Projectfase uitvoeren op basis van vastgesteld plan van aanpak.	CG																
Maatregel H12																		
H.12.1	Opvolgen aanbevelingen uit de rapporten van de Raad voor de Rechtshandhaving m.b.t. het criminaliteitsfonds.	CG																
Maatregel H20																		
H.20.1	Realiseren verbetermaatregelen	V																
Maatregel H21																		
H.21.1	Ondertekenen projectovereenkomst en voorstel met UNOPS, Nederland als financier en SXM als opdrachtgever	IV																

* IV=in voorbereiding, CG=conceptversie gereed, V=vastgesteld.

** Laatste jaar financieel effect.

Onder het landspakket is het land momenteel ook bezig met uitvoeren van het plan van aanpak met als doel het verhogen van de doelmatigheid en effectiviteit van de zorg op lange termijn (General Health Insurance). Dit zou uiteindelijk de tekorten in de zorgfondsen moeten terugdringen. Voor de tijdsplanning van deze maatregel wordt verwezen naar "Uitvoeringsrapportage landspakketten Aruba, Curaçao en Sint Maarten – no. 4 2022 | 29 november 2022".



2. Beleidsplan 2023

De visie zoals vermeld in de National Development Vision 2030 (NDV 2030) van Sint Maarten is: "Sint Maarten omvormen tot een medelevend, sterk en besluitvaardig land dat economisch veerkrachtig zal zijn en in staat om zijn eigen ontwikkeling te ondersteunen en een verbeterde kwaliteit van leven en welzijn voor de komende generaties te bieden".

De ambitie van dit kabinet is daarom ook het mitigeren van zowel externe als lokale ontwikkelingen die een negatieve invloed hebben op de sociale, economische en financiële situatie van het land Sint Maarten. Het regeerakkoord voor 2020 - 2024 richt zich voornamelijk op het volgende principe: "*finding the right balance between economic recovery by restoring the livelihood of the people post COVID-19 virus and stimulating resilient and prosperous people going forward*".¹²

Bij het realiseren van hun visie zal de regering werken aan het verzekeren van de volgende globale resultaten:

- Bevorderen van een progressieve sociale omgeving en een rijke culturele erfenis
- Verbeter de kwaliteit van leven voor de inwoners van St. Maarten
- Stimuleren van duurzame economische welvaart - Diversificatie
- Economische groei stimuleren door diversificatie van het toerisme
- Het stimuleren van economische groei door meer economische diversificatie en investeringen
- De rol en prestaties van de particuliere sector - mkb's verbeteren
- Bescherming van de ecosystemen en fysieke infrastructuur van het land
- Financiële discipline en management & de uitvoering van goed bestuur

Daarnaast is het ook zeer belangrijk om aan te geven dat binnen het beleidskader van het regeerakkoord ook rekening wordt gehouden met de verschillende economische, financiële, sociale en institutionele hervormingen die deel uitmaken van het "Landspakket". Deze hervormingen net zoals het regeerakkoord zijn bedoeld om Sint Maarten weerbaarder te maken voor toekomstige calamiteiten als gevolg van rampen zoals Irma en COVID-19. Deze hervormingen vormen ook een aanvulling op de wederopbouwprojecten die al lopen in het kader van het Trustfonds dat wordt beheerd door de Wereldbank. Beide trajecten moeten het behalen van de doelstellingen zoals vermeld in het regeerakkoord versterken. Het landspakket zal dan ook een enorme invloed hebben op de beleidskaders van het land voor de komende jaren. In deze begroting wordt waar mogelijk een verband gelegd tussen de maatregelen en het effect ervan op de nationale begroting.

De specifieke resultaten kunnen op dit moment niet altijd worden aangegeven omdat er samen met het hervormingsmandaat ook middelen beschikbaar worden gesteld, waarvoor het gebruik en hoeveelheid nog niet volledig is bepaald. Hierdoor kunnen er verschuivingen optreden tussen financiering uit de nationale begroting en beschikbare middelen.

¹² Regeerakkoord "Building a Strong, Unified, and Multi-Pillar Nation" van maart 2021



2.1 Ministerie van Algemene Zaken

Visie

Het bouwen van een sterk, verenigd, besluitvaardig en meerpijlerland dat het vertrouwen van de gemeenschap in de overheid zal verbeteren, het welzijn van de gemeenschap zal vergroten en een samenhangend en strategisch overheidsapparaat zal ontwikkelen.

Om de nationale visie te bereiken heeft het Ministerie een beleidsgebaseerde begroting opgesteld die het Ministerie in staat zal stellen tastbare resultaten te bereiken met de volgende strategische lange termijn ambities en beleidsprioriteiten.

Het ministerie van Algemene Zaken heeft in totaal 288 gevulde fte's. Er zijn 90 niet begrote vacatures en 10 begrote kritische vacatures. De totale begroting voor personeelskosten is Naf 22.685.504,65 voor 288 FTE's, inclusief een totaal van Naf 964.203,48 voor de 10 kritische vacatures. Er zijn 5 extra vacatures begroot voor de afdeling Personeel. De afdeling Personeelszaken wordt, evenals de afdeling Juridische Zaken, geconfronteerd met de uitdaging personeel aan te nemen. Drie personeelsleden van de afdeling Personeelszaken hebben in 2022 ontslag genomen terwijl de afdeling toch al met een personeelstekort kampt. In ieder geval is een sectie hoofd en een personeeladviseur in 2022 aangenomen.

Governance

Verbeteren van de strategische planning, evaluatie en monitoring van alle overheidsinformatie met verbeterde samenwerking inclusief alle ministeries door middel van toegang tot informatie- en communicatiesystemen.

➤ Efficiënte en productieve overheid

Aanbieden van alle overheidsdiensten via een online platform door de ICT-afdeling in samenwerking met de PSC-afdeling in een lopend E-Government-project dat door het Trustfund wordt gefinancierd. Nu het project van start is gegaan, zal in het eerste jaar worden gewerkt aan "de versterking van de wettelijke, regelgevende en institutionele omgeving". Het zal ook de voltooiing van de bedrijfsarchitectuur en de kwaliteitsborging van belangrijke registers omvatten, naast de start van andere activiteiten. Zo kan de regering de interne en externe communicatie verbeteren en de informatie-uitwisseling en de toegang van het publiek tot informatie verbeteren door de website van de regering en de site voor onlinediensten te vernieuwen en gebruiksvriendelijker te maken. Hierdoor kan het ministerie haar doel bereiken om als eerste en centrale contactpunt met de klanten, te fungeren en alle departementen kwaliteitsinformatie te verstrekken

➤ De effectiviteit en efficiëntie van de overheidsorganisatie te versterken door de toegang tot informatie- en communicatiesystemen voor alle ministeries te verbeteren.

Het project voor de transformatie van de digitale overheid (DGTP) wordt gesteund door een subsidie van 12 miljoen dollar uit het Trustfonds voor herstel, wederopbouw en veerkracht van Sint Maarten, dat door de Wereldbank wordt beheerd. Als effectiviteitsvoorwaarde voor het digitale overheidstransformatieproject (DGTP) heeft het ministerie formeel een projecteenheid opgericht als technische tegenhanger van het uitvoeringsorgaan (NRPB). Daarnaast is het de bedoeling om andere deskundigheid aan te trekken, zoals een Business Analyst en een Change Manager.



Verder zullen de volgende stappen worden ondernomen. Zorgdragen voor een goede en adequate personeelscyclus is het ministerie van plan het prestatiebeheersysteem te vernieuwen. Het streven is om het huidige systeem te evalueren, de formatie en salarisschalen van alle ministeries te herstructureren en aan te pakken, en de werving van het nodige en gekwalificeerde personeel te bevorderen, om het gebrek aan capaciteit op te lossen. Verbetering van de productiviteit door verbetering en versterking van de doeltreffendheid en doelmatigheid, een correcte actualisering van het rechtspositiebeleid, organiseren van workshops ter bevordering van een hogere productiviteit. Het houden van personeelsvoorlichtingsbijeenkomsten, het opstellen van een jaarlijks personeelsplan per ministerie, toezicht op de uitvoering van de beoordelingscyclus en de resultaten daarvan, en de uitvoering van medische herkeuringen in het kader van het ziekteverzuimbeleid. Met de implementatie van de aanbevelingen van het onderzoek naar secundaire arbeidsvoorwaarden (maatregel B.5), optimalisering van de personeelsinzet (maatregel B.6), doorlichting HR-functie (maatregel B.8), en strategisch personeelsbeleid gekoppeld (maatregel B.9), streeft het ministerie om de productiviteit van het overheidsapparaat te kunnen verbeteren.

➤ Invoering van een intranet voor het personeel

Het versterken van onze effectiviteit in samenwerking met onze frontlinie belanghebbenden namelijk Brandweer en Rampenbestrijding, Public Service Center en Beveiliging.

Het project Digitale Overheid wordt ingevoerd, afgestemd met de PSC Verbeteringsplan, gebruikersgerichte overheidsdiensten, modernisering van one-stop-shops, gebruikersgerichte e-diensten, en het ontwikkelen van een systeem om in geval van vragen en opmerkingen, terug te koppelen naar de budget (klant) toe.

➤ Veerkracht opbouwen

Een veerkrachtig en robuust beleid ontwikkelen om te zorgen voor stabiliteit in de overheidsfinanciën, economische hervormingen, gezondheidszorg, onderwijs en versterking van de rechtsstaat, dat bestand is tegen natuurrampen door de uitvoering van een rampenbeheersbeleid.

Verbetering van de strategische planning, evaluatie en monitoring van alle overheidsinformatie met verbeterde samenwerking, waaronder alle ministeries, door middel van toegang tot informatie- en communicatiesystemen.

2.1.1 Beleidsprioriteiten

Environment and reduced Climate Change

Om het welzijn van de gemeenschap te bereiken, streeft het ministerie het volgende doel na:

- Verbetering van het overheidsbereik naar de gemeenschap van Sint Maarten

Dit doel is gekoppeld aan Thema A, Financieel Beheer, uit het landepakket. Dit is een voortdurende inspanning om te zorgen voor een veerkrachtige en stabiele gemeenschap. Het ministerie is in 2021 begonnen met de plannen zoals vermeld in aanpak A5 en de uitvoering van deze aanpak is doorlopend een aandachtspunt voor het ministerie, ook in 2023.



De beleidsacties zijn als volgt:

Milieu

➤ Toewijzing van een rampen-/bedrijfsherstelfonds

Ondanks onze financiële positie blijft het van belang om een rampenfonds op te zetten. Het streven van het ministerie is om een rampenbudget te hebben van Naf. 5 miljoen, voor paraatheid en rampenbestrijdingsmaatregelen in geval van een ramp. Met beperkte middelen moesten er echter kritische keuzes worden gemaakt. Zo is besloten dat de parametrische risicoverzekering, de Caribbean Catastrophe Risk Insurance Facility (CCRIF), tot en met 2024 door het Trustfonds wordt gedekt. Dit zal de financiële lasten voor de regering van Sint Maarten met een extra jaar verlichten.

➤ Beleid inzake rampenbeheer, met een component rampenrisicofinanciering.

Naast de CCRIF-verzekering en het rampenbudget wordt alsnog gestreefd naar een specifieke aanpak van de financiering van het rampenrisico, met behulp van technische bijstand op verschillende gebieden. Dit zijn microverzekeringen, met de mogelijkheid van een afzonderlijk fonds voor rampenrisicobeheer. Het opstellen van een alomvattend rampenbeheersplan stond centraal in 2021 en 2022 en de uitvoering van het beleid, in 2023.

Dit is een prioriteit voor de regering en het is opgenomen in het landenpakket (maatregel A.5).

Een stuurgroep bestaande uit vertegenwoordigers van het ministerie van Algemene Zaken ondersteunt dit streven, samen met technische bijstand via het RESEMBID-programma.

De specifieke doelstellingen voor de beheersing van rampenrisico's zijn:

- Strategische doelstelling 1: mainstreamen van rampenrisicobeheer in de dagelijkse advisering en besluitvorming / mainstreamen van rampenrisicobeheer in de nationale ontwikkelingsplanning voor duurzame ontwikkeling;
- Strategische doelstelling 2: verbeteren van de operationele aspecten van de rampenbeheersstructuur / versterken van het bestuur inzake rampenrisicobeheer;
- Strategische doelstelling 3: ontwikkelen en implementeren van financieringsinstrumenten voor rampenrisico's.

National Security

Om het vertrouwen van de gemeenschap in de overheid te versterken, streeft het ministerie de volgende doelstellingen na:

- Verbeteren van de synchronisatie van de overheidsdienst intern en extern
- Verbeteren van het spreiden van informatie, en de toegang van het publiek tot overheidsinformatie
- Versterken van de externe communicatie
- Versterken van de effectiviteit en efficiëntie van de overheidsorganisatie
- Het bereiken van een grotere naleving van en verantwoording over het gebruik van overheidsmiddelen



Deze doelstellingen zijn gekoppeld aan thema B, Kosteneffectieve overheidssector, uit het landenpakket. Vanaf 2021 is het ministerie al begonnen met het opstellen van het plan van aanpak voor B4, B8, en B11. De uitvoering van deze aanpakken zal in 2023 het blijvende aandachtspunt voor het ministerie zijn. De beleidsacties zijn als volgt:

Wetgeving -Interne & Koninkrijksrelaties & Regionale Samenwerking
o Akoörding en uitvoering van het Nationaal Ontwikkelingsplan

Om de akkoording en uitvoering van het Nationaal Ontwikkelingsplan te verwezenlijken, is het nodig de externe communicatie te versterken, ook met het kabinet van de Gevolmachtigde Minister en een verbeterde synchronisatie van de interne en externe overheidsdienst.

o Een partnerschap tot stand brengen met de Universiteit van Curaçao

Meer naleving van en verantwoording over het gebruik van overheidsmiddelen bereiken door de capaciteit op lange termijn te vergroten en onmiddellijke oplossingen te zoeken om de huidige capaciteitstekorten te verhelpen. Prioriteit geven aan hervormingen en belangrijke wetgeving die de groei van de efficiëntie van de overheid zullen ondersteunen om de kosten te verlagen en de inkomsten te verhogen. In 2021 heeft het personeel van de afdeling JZ&W, een cursus gevolgd over de technieken voor het opstellen van wetgeving. Het doel was om het personeel meer “all around” te maken.

Ondertussen is via een in het kader van de uitvoering van in de uitvoeringsagenda opgenomen maatregel, bijstand uit Nederland ontvangen voor de uitvoering van wetswijzigingen genoemd in de landenpakketten. Dit zal geschieden, middels middels een wetgevingspool die door de TWO ter beschikking zal worden gesteld en beheerd. Deze maatregel is te vinden onder B4 en loopt nog. Er is een MOU ondertekend met de Universiteit van Curaçao, om onmiddellijke bijstand te verlenen. Daarnaast was de wetgevingsagenda voor 2022 gericht op de wijziging van de wettelijke regelingen om de uitvoering van de structurele hervormingen zoals overeengekomen in het landenpakket te vergemakkelijken en zal in het jaar 2023 hetzelfde traject worden voortgezet.

Records- en informatiebeheer

o Herstructurering personeel

Versterken van de effectiviteit en efficiëntie van de overheidsorganisatie door te zorgen voor de juiste rechtspositie van alle ambtenaren, evalueren en aanpassen van de salarisschalen aan de reële kosten van levensonderhoud (dit moet ook gebeuren met betrekking tot de bezuinigingsmaatregelen). Ervoor zorgen dat er beleidsmaatregelen zijn die het alle ambtenaren makkelijker maakt de productiviteit te verhogen, zoals de noodzakelijke herstructurering van ministeries en departementen bij de regering; de aanwerving van noodzakelijk en gekwalificeerd personeel vergemakkelijken en bevorderen (kritische vacatures opvullen) om het gebrek aan capaciteit tegen te gaan. (maatregel B.8). Ervoor zorgen dat het personeel de nodige opleiding krijgt om hun taken optimaal uit te voeren.

o Het informatiebeheersproces verbeteren om ervoor te zorgen dat alle documentatie wordt gesynchroniseerd, waardoor een vlotte informatiestroom wordt gewaarborgd.

o Informatiesystemen integreren om bedrijven en de gemeenschap beter van dienst te kunnen zijn

o Verdere ontwikkeling van e-government

Om de synchronisatie van overheidsdiensten aan de gemeenschap van Sint Maarten te helpen verbeteren, werkt de ICT-afdeling in samenwerking met de afdeling PSC en andere afdelingen, aan initiatieven om beter overheidsdiensten aan de gemeenschap te leveren.



Om ervoor te zorgen dat diensten altijd beschikbaar zijn, gaat de afdeling over op een cloud first-procedure, waardoor systemen altijd beschikbaar zijn voor het publiek, ongeacht rampen of andere onvoorziene omstandigheden. Dit stelt de afdelingen ook in staat om snel operationeel te zijn, en minder afhankelijk te worden van het moeten opereren vanuit overheidskantoren.

Verbetering van de interne en externe communicatie en van de informatie-uitwisseling en de toegang van het publiek tot informatie.

De ICT-afdeling zal de website van de overheid en de website voor onlinediensten vernieuwen en het intranet herintroduceren om informatie gemakkelijker en gemakkelijker beschikbaar te maken en de communicatie zowel intern als extern te verbeteren.

Versterking van de effectiviteit en efficiëntie van de overheidsorganisatie.

De ICT-afdeling is bezig met het digitaliseren van bedrijfsprocessen voor verschillende afdelingen om handmatige processen en onnodige gegevensinvoer te minimaliseren, het aantal foutgevoelige gegevens te verminderen en de transparantie en efficiëntie bij de werkzaamheden van de afdelingen te versterken.

Versterking van de effectiviteit en efficiency van de overheidsorganisatie

De ICT-afdeling moet de door de organisatie gebruikte applicaties blijven onderhouden en verbeteren, van e-mail en kantoorapplicaties tot line of business applicaties en automatisering van adviesprocessen. Dit omvat Microsoft Enterprise Agreement, Fortinet Security Fabric, CRM en Websiteonderhoud. (maatregel B.11)

Het overheidsadministratiesysteem verbeteren door de bureaucratische processen te vereenvoudigen en te stroomlijnen, zodat ze gebruiksvriendelijker worden en begrijpelijker voor de gebruiker.

Verbetering van de productiviteit van de overheid door normen en termijnen vast te stellen waarbinnen diensten en informatie aan de burgers moeten worden verleend.

Verbeterde synchronisatie van de interne en externe overheidsdienst om de doelstellingen van het departement te bereiken door op te treden als eerste en centrale contactpunt met de klanten van alle afdelingen, door snelle, accurate, specifieke en kwalitatieve informatie te verstrekken aan interne en externe klanten en door front office diensten te verlenen.

Grenscontrole

- Uitvoeren van gezamenlijke grenscontrole bij PJIA / het Frans-Nederlands verdrag
- Versterken van de externe communicatie door het onderhouden van diplomatieke betrekkingen in Koninkrijksverband, met andere landen in de regio, waaronder de samenwerking tussen Sint Maarten en Saint Marten, en met internationale en regionale organisaties.
- De afdeling Buitenlandse Betrekking ondersteunt ook Sint Maartense delegaties en functionarissen in het buitenland door Koninkrijksvertegenwoordigingen, en ondersteunt regeringsdelegaties die naar het buitenland reizen.

Verder wordt ook deelgenomen aan trainingsseminars over Mensenrechten

Kosten voor implementatie & info sessies bevoorrechte personen. Diversen (lezingen, evenementen)



Good Governance

Om tot een versterkt, samenhangend en strategisch overheidsapparaat te komen, streeft het ministerie de volgende doelstellingen na:

- Verbetering van de strategische planning en vergroting van de controle en evaluatie voor alle ministeries
- Verbetering van de samenwerking tussen de ministeries
- Verbeteren van de toegang tot informatie- en communicatiesystemen voor alle ministeries

Deze doelstellingen zijn gekoppeld aan thema B, Kosten en doeltreffendheid van de overheidssector, uit het landspakket. Dit is een lopend project dat naar verwachting in 2025 zal zijn voltooid, zoals uiteengezet in aanpak B11. De uitvoering van deze aanpak zal de komende jaren een aandachtspunt voor het ministerie blijven.

Macro-economische stabiliteit

- Totstandbrenging van een alomvattend e-overheidssysteem

Versterken van de effectiviteit en efficiëntie van de overheidsorganisatie door de toegang tot informatie- en communicatiesystemen voor alle ministeries te verbeteren. Het project voor de transformatie van de digitale overheid (DGTP) wordt gesteund door een subsidie van 12 miljoen dollar van het Trust Fund voor herstel, wederopbouw en herstelvermogen van Sint Maarten, dat door de Wereldbank wordt beheerd. Als een bindende voorwaarde voor het project voor de transformatie van de digitale overheid (DGTP) moet het ministerie een projecteenheid oprichten die de technische tegenhanger van de uitvoerende instantie (NRPB) zal zijn.

2.1.2 Beleidsacties

Diens t/A	Beleidsprioriteit	Bedrag (Naf)	Begrotingspost	Landspakket/ Regeerakkoord
PSC	Implementation of Digital Government Project alignment /PSC Improvement plan, User-centered public services, Modernization of one-stop shops, User-centric e-services	4.7M	n/a	TF/NRPB
P&O	Implementing the recommendations of the study into fringe benefits		BZK	Landspakket B.5
	Implementing recommendations for optimizing personnel deployment			Landspakket B.6
	Implementation of recommendations audit HR function			Landspakket B.8
	Implementation of strategic personnel policy recommendations			Landspakket B.9
BAK	Management Platform (SG, PP platform),	7.047	43499-3201	Landspakket
	National Development Vision			Regeerakkoord
	Sustainable Development Goals (SDG's)			Kingdom Agenda
BAK	Disaster Management	59.500	43489-3201	Landspakket



2.1.3 Bedrijfsvoering

Dienst/Afdeling	Beleidsprioriteit	Bedrag	Begrotingspost	Landspakket/Regeerakkoord
PSC				
PSC	Publiekscampagne/bewustmaking/enquêtes (aanwerving van tijdelijke werknemers om onze enquêtes uit te voeren; Skills Training/Coaching/Webinars)	956	43480-3203	
BRZ	SLA /Centric, SLA/ Multipost	121.000	43010-3103	
BRZ	Digitalisering, Overdracht akten, Blank ID and Driver License Kaarten	250.000	43419-3103	
BRZ	Schoonmaken van basisadministratie	25.500	43499-3103	
BRZ	Adres onderzoek project			
BRW	Uniformen	250.000	43411-3102	
BRW	Beroepsbekwaamheid	206.206	43480-3102	
BRW	Oprichting van een opleidingsinstituut	30.099	43499-3102	
DIV	Opleiding van bepaalde afdelingen binnen de overheidsorganisatie in procedures voor archief- en documentaire informatievoorziening (archivering en vernietiging en selectielijst)	1.000	43480-3304	
DIV	Project digitalisering archieven. Beleidsverantwoording: Organisatiebesluit van het MINAZ art 17.d.VII; Aanpassen/voltoeien van het concept "archief landelijke verordening". Beleidsverantwoording: Organisatiebesluit van het MINAZ art 17.d.II; Procesbeschrijving van het verloop van documenten. Beleidsverantwoording: Organisatiebesluit van het MINAZ art 17.d.I,	128.342	43000-3304	



DCOMM	<p>Verbetering van de persconferentieruimte van de CvdM: Gebaseerd op het DCOMM Masterplan voor het hosten van CvdM-persconferenties: Moest worden gemoderniseerd sinds orkaan Irma om onderdak te bieden aan de CvdM- en Gov Insider-programma's. Dit project is al vier jaar</p> <p>Verbetering van het tv-kanaal: Ons eigen IPTV-kanaal beheren om het publiek een extra kanaal voor de verspreiding van informatie te bieden.</p> <p>Aanschaf van nieuwe apparatuur: Om op de hoogte te blijven van nieuwe technologie en software. Momenteel gebruikt het productieteam hun eigen apparatuur</p>	147.953	43499-3302	
FZ	SLA, Contracts and Licenses	528.919	43010-3305	
P&O	Cursussen en Opleidingen	50.000	43480-3306	
DBB	Ambassador's Conference/BOBB, Verdrag Overleg, Visa Conference, ACS Ministerial, ECLAC, OCTA Ministerial, Border Negotiations, Q-Meeting, UNGA, COP28, CEDAW Hearing, CESC Hearing, UPR Hearing	8.500	41204-3202	

2.1.4 Verschillen begroting 2022 en 2023

Begrotingspost/ Kostenplaats	Bedrag 2022	Bedrag 2023	% verschil	Reden voor verhoging/verlaging
41204-3102	2.223	12.223	450%	The department needs to travel for the following reasons: 1.Orkaanconferentie 2 personen 2.Voorzitter en secretaris commandanten overleg 2 personen 3.DCC overleg 2 personen 4.Expertgroepen vakbekwaamheid, mens en mobiliteit en risicobeheersing 2 personen per groep
43499-3102	10.099	30.099	198.04%	The department plans to perform address searches to clean up the register
43000-3304	38.250	128.342	228.4%	Aanpassen/ afronden van het concept "archieflandsverordening". beleidsverantwoording: Organisatiebesluit van MINAZ art 17.d.II Procesbeschrijving van de loop der stukken. Beleidsverantwoording: Organisatiebesluit van MINAZ art 17.d.I



2.1.5 Inkostenverhogende maatregelen

Het parkeerterrein aan het Clem Labega plein is nu operationeel en brengt in totaal 800 dollar per dag op. De afdeling Facility Services zal het parkeerterrein 6 dagen per week volledig operationeel hebben. In 2023 verwacht de afdeling een stijging van Naf 151.455 naar Naf 400.000 op basis van de dagelijkse inkomsten.

2.1.6 Risico's in de begroting

Het Ministerie van Algemene Zaken heeft bij de presentatie van de begroting 2023 te maken met enkele risico's in het jaar 2023 als gevolg van oncontroleerbare omstandigheden.

Zoals in het landspakket staat, wordt het departement van Facilitaire Zaken geadviseerd om de komende 5 jaar de totale huren van gebouwen met 20 % te verlagen.

Het budget voor de huur van gebouwen is verlaagd met Naf 363.942 om te anticiperen op de verlaging, terwijl de contracten nog niet zijn opgezegd. Het streven dient dan te zijn dat deze contracten in het jaar 2023 worden opgezegd. Het ministerie anticipeert ook op de verhuizing van verschillende departementen naar het BTP-gebouw in het jaar 2023.

De communicatiebegroting is in de loop der jaren gekort, voortuitlopend op het volledig operationeel zijn van het VOIP-systeem, met als gevolg uiteraard de daling van de telefoonkosten.. Mocht het systeem in 2023 nog niet operationeel zijn, dan zal het ministerie een tekort hebben op de communicatiebegroting. De elektriciteitsbegroting is eveneens gekort, in de verwachting dat plannen om de hoge energieprijzen te bestrijden, worden uitgevoerd. Indien dit plan in 2023 nog niet is uitgewerkt en uitgevoerd, zal het ministerie een tekort op de elektriciteitsbegroting hebben.



2.2 Ministerie van Financiën

Visie:

Het ministerie van Financiën streeft ernaar om ervoor te zorgen dat macro-economisch fiscaal beleid en -initiatieven worden uitgevoerd, die bijdragen tot de expansie en diversificatie van de economie van Sint-Maarten. Het ministerie biedt fiscale duurzaamheid aan en treedt op als “trendsetter” voor innovatie met betrekking tot overheidsactiviteiten.

Missie:

Efficiënt toezicht houden op de financiën van het land door nieuwe methoden en technologieën toe te passen om processen te verbeteren, standaardiseren, stroomlijnen en automatiseren.

Verantwoordelijk advies verstrekken aan de overheid op haar beleidsterreinen d.m.v. het aanbieden van accurate, relevante informatie aan het publiek en aanvaardbare dienstverlening.

Het ministerie is gericht op levenslange ontwikkeling voor zijn personeel en het grote publiek om mensen in staat te stellen hun volledige potentieel te bereiken.

Normen en waarden

Integriteit en ZORG (I-C.A.R. E)

- Integriteit: doe altijd het juiste
- Samenwerking: niemand van ons is zo slim als wij allen
- Verantwoordelijkheid: wij nemen verantwoordelijkheid
- Respect: we waarderen onze collega's en de mensen die we bedienen
- Excellentie: we doen altijd ons best

Beleidsprioritering:

Het Ministerie van Financiën gaat zich de komende jaren richten op de volgende beleidsterreinen:

- Financieel beheer (A1.5)
- Revisie fiscale stelsel en Modernisering Belastingdienst (C1 en C4)
- Risico natuurrampen mitigeren

Financieel Beheer

Voor Het Ministerie van Financiën is het meest prioritaire doel om het financieel beheer op orde te brengen. Het belang daarvan wordt onderschreven door opneming van dit doel in het landspakket (A1) waarmee de verbeterinitiatieven geborgd zijn. We willen zo snel mogelijk naar een goedkeurende accountantsverklaring en beginnen met de initiatieven die daar het meest aan bijdragen. Deze taken zijn gelinkt aan de implementatie van een ERP systeem en het reorganisatietraject; door stroomlijnen en automatiseren van de financiële processen.



Belastingenwetgeving

Sint-Maarten kent een wat lagere Belasting/BBP ratio ten opzichte van de Latijns Amerikaanse en Caribische landen. Het land heeft zich tot doel gesteld de belastingopbrengsten te verhogen door niet alleen de wetgeving daarop aan te passen maar ook de uitvoeringsorganisatie te versterken. Ook dit initiatief is opgenomen in het landspakket om de uitvoering ervan te borgen. (C4)

Compliance internationale verplichtingen

Sint-Maarten wilt aan de internationale verplichtingen en akkoorden op het gebied van belastingen voldoen door de zogenaamde minimumstandaarden van het Project “Base Erosion and Profit Shifting” (BEPS-project) te implementeren in het belastingstelsel van Sint-Maarten. Deze minimumstandaarden betreffen onder andere het tegengaan van schadelijke belastingpraktijken en verdragsmisbruik, en het verbeteren van geschilbeslechting over interpretatie van belastingverdragen. Om dit te bewerkstelligen dient mede de Belastingregeling Nederland Sint Maarten te worden gewijzigd en in lijn worden gezet met deze minimumstandaarden, waarbij onder andere wordt gekeken naar het voorkomen van mogelijke winstverschuivingen.

Dit initiatief wordt genomen om belastingontwijking door uitholling van de belastinggrondslag (base erosion) en winstverschuiving (profit shifting) tegen te gaan.

Risico natuurrampen mitigeren

De natuurramp van 2017 waarbij het eiland zwaar werd beschadigd heeft niet alleen de technische kwetsbaarheid van veel infrastructuur blootgelegd maar ook de kwetsbaarheid van onze economie aangetoond.

Doel is om het weerstandvermogen van Sint Maarten op financieel gebied te verhogen door een combinatie van zekerheidsstellingen zoals verzekeringen, participatie aan regionale collectieve financiële vangnetten en door het opbouwen van adequate reserves.



2.2.2 Beleidsacties

Dienst/ Afdelin	Beleidsprioriteit	Bedrag	Begrotingspost	Landspa kkt/ kkt/
Comptabiliteit/ Staf-SG	Op basis van bestaand en/of aanvullend onderzoek zal worden bepaald hoe de financiële kolom wordt versterkt. Hierbij wordt in ieder geval gekeken naar de financiële en beleidscontrole (centraal en bij de diensten), de auditfunctie, en de positie van de Raad van Advies en de Algemene Rekenkamer. Op basis van voorstellen zal besluitvorming en implementatie plaatsvinden.	1.057.698	43476.4021.00014.430 1 (LP)	A1.1/ t/m A1.5
Staf-SG	Er wordt een Disaster Risk Management beleid, inclusief een Disaster Risk Financing strategie opgesteld en geïmplementeerd.	75.000	43476.4021	A5
Fiscale Zaken	Om inkomsten te verhogen en het stelsel robuuster en eenvoudiger te maken zal een integrale doorlichting worden uitgevoerd van het fiscale stelsel inclusief de inkomstenbelasting. - Maatregelen gericht op substantiële vermindering van belastinguitgaven en bijdragen/overdrachten aan derden. - Beperken bestuurlijke inmenging/discretionaire bevoegdheden van zowel ambtenaren als bestuurders (m.b.t. aftrekposten, 'tax holidays'). Op basis van de doorlichting en adviezen zullen voorstellen worden ontwikkeld en geïmplementeerd. Rekening zal gehouden worden met internationale regels van o.a. de OECD.	1.000.000	43476.4101	C1.1



2.2.3 Bedrijfsvoering

Dienst/ Afdelin	Beleidsprioriteit	Bedrag	Begrotingspost	Landspakket/ Regeerakkoord
Belastingdienst	De Belastingdienst zal benodigde gegevens van de bancaire sector gaan ontvangen, voor zover dat nog niet gebeurt.	300.000	43010.4403	C.2
Belastingdienst	Compliance-programma's worden voortgezet/opgesteld.	300.000	43010.4403	C.3
Belastingdienst	Op basis van bestaand en/of aanvullend onderzoek wordt bepaald of en hoe de Belastingdienst kan worden geoptimaliseerd en gemoderniseerd, dusdanig Quick wins: a. Opschonen databestanden b. Wegwerken achterstanden c. Versnelde invordering	2.098.503	GBrek- 00000.4021.000 14.4403 NB (Verschillende boekingscombinaties)	C.4

2.2.4 Verschillen begroting 2022 en 2023

Begrotingspost/ Kostenplaats	Bedrag 2022	Bedrag 2023	% verschil	Reden voor verhoging/verlaging
40.41204	8.554	60.000	601.39 %	Reis en verblijfkosten was verlaagd of weggehaald in de Landsbegroting 2022, vanwege Landsverordening Covid 19-bezuinigingen. Niettemin is deze maatregel niet geaccepteerd door de RmR. MinFin heeft de volgende geplande meetings in 2023: World Bank, IMF-meetings, Bilateral meetings CBCS in Curacao and Aruba. Ondersteunend personeel van het kabinet begeleidt de minister. Belastingdienst: bijwonen CIAT en OECD-meetings
4010.41204	7.000	60.000	751.14 %	
4021.41204	0.00	10.000	185.71 %	
4101.41204	0.00	10.000	100%	
4402.41204	0.00	20.000	100 %	
4403.41204	0.00	40.000	100 %	
40.43489	125.000	175.000	-100 %	Re-classificeren naar begroting boekingscombinatie 40.43476
4100.40002	2.000.000	400.000	-75%	Projectie voor onvoorziene uitgaven, echter komt de realisatie van de afgelopen 3 jaar uit op een bedrag tussen 0 en een half miljoen



4100.42100	0.00	10.000	100 %	Volgens het instroombeleid wordt bij een goed doorlopen HR-cyclus een gedeelte van de studieschuld jaarlijks afgelost door de overheid. De dienst heeft nieuwe werknemers aangenomen.
4100.43489	1.500.000	0.00	-100 %	Projecten worden vergoed via de Landspakketten
4402.43489	3.612.000	0.00	-100 %	
4403.43489	2.000.000	0.00	-100 %	
4401.43411	0.00	7.000	100 %	De werknemers van de belastingdienst worden voorzien van uniformen. Voor het behouden van het imago van de belastingdienst moet de uniformen jaarlijks vervangen worden. Niettemin zijn de uniformen in de afgelopen twee jaren niet vervangen, omdat deze posten op nul werden geplaatst, vanwege de LvO Covid 19-bezuinigingen. Deze posten zijn weer bijgevuld in de landsbegroting 2023
4402.43411	0.00	1.000	100 %	
4403.43411	0.00	2.500	100 %	
4404.43411	0.00	7.000	100 %	
4401.43472	41.200	120.000	191.26 %	Volgens de wet moeten aanmaningen worden verstuurd aan belastingplichtigen om bijv., aangifte Inkomstenbelasting alsnog in te dienen alvorens ambtshalve aanslagen worden opgelegd. De functionaliteit om deze aanmaningen uit te sturen werkte niet maar sinds kort wel. Daartegenover is er nog geen voorziening in de wet voor digitale correspondentie hieromtrent aan het publiek. Dit laatste veroorzaakt toenemende post en telgramkosten.
4021.43480	20.000	70.000	250 %	Deze boekingscombinatie is weer bijgevuld na tijdelijk verlaging vanwege covid 19 bezuinigingen. Deze boekingscombinatie vertegenwoordigt de geheel Ministerie van Financiën
4403.43010	0.00	600.000	100 %	Om C.2 van het landspakket uit te voeren wordt de software MDES in gebruik genomen. Dit bedrag betreft de licentie rechten tesamen met de support fees alsmede het functioneel beheer en het hosten van het webportaal MDES. Dit betreft een re-classificatie van begrotingspost 4403-43489



2.2.5 Inkomstenverhogende maatregelen

- **Belastingstelsel**
Doelstelling is om door vereenvoudiging van het stelsel de belastingbasis te vergroten en tegelijk de compliance te verhogen. Belastingsoorten die nu niet gehandhaafd worden, worden geschrapt. Vereenvoudiging van het belastingstelsel wordt onder andere gerealiseerd door samenvoeging van bestaande belastingsoorten. Ook kunnen nieuwe belastingsoorten geïntroduceerd worden die voor nieuwe inkomsten moeten gaan zorgen. Uit de verhoogde inkomsten worden belastingverlagingen gefinancierd die in het kader van het stimuleren van de economie zinvol worden geacht.
- **Belastingdienst**
Een integraal verbeteringsprogramma voor de belastingdienst is voorbereid om te komen tot een modern, professioneel en klantgerichte dienstverlening richting de belastingplichtigen. In dit programma komen alle bedrijfsvoering-elementen aan bod zoals kennis en kunde, formatie, ICT, werkprocessen en communicatie gericht op een efficiënte en effectieve organisatie. In samenhang met modernisering van het stelsel moet dit gaan zorgen voor een verhoging van de fractie inkomsten/BBP tot een in relatie tot de regio gemiddeld niveau. Doel is te komen tot 26% hetgeen de overheidsinkomsten geleidelijk met NAF 100 miljoen zou moeten doen toenemen.
- **Samenwerking met SZV en inschakeling ATS**
Er wordt bezien in hoeverre in de toekomst samenvoeging van delen van SZV met de belastingdienst (naar Nederlands voorbeeld) aan de doelstellingen bij kan dragen. Op dit moment belemmert de wetgeving de samenwerking met ATS; deze belemmering moet worden opgeheven om met name de audit functie te versterken en daardoor meer inkomsten te genereren.

2.2.6 Risico's in de begroting

Beperkte capaciteit bij alle functies binnen de beleidsgebieden zowel als bij de uitvoeringsorganisaties. Meer specifiek:

- Stafbureau Financiën : Beleidsmedewerker vacant
- Fiscale Zaken: Onderbezetting van fiscaal juristen, Uitbesteding wetgevingstaken onvermijdbaar
- FBBB: Vacante functies van beleidsmedewerkers, AO/IC Geen bezetting binnen deze afdeling
- Comptabiliteit: Hoofd comptabiliteit vacant

Belastingdienst:

- Afdelingshoofd Inspectie vacant, Afdelingshoofd C&O vacant, Onderbezetting bij de hoogopgeleide functies binnen afdeling controle en opsporing (bovenbouw ontbreekt), Formatiehuis ontoereikend (alle afdelingen),
- geen goed functionerende systemen,
- geen mogelijkheid voor structureel EP's voor alle medewerkers,
- ontbrekende informatie v.w.b. toegang tot PIVA, KvK, etc.
- goede huisvesting ontbreekt (alle medewerkers onder een dak maar ook kantoorruimte voor het ontvangerskantoor)



Overige:

- Wetgevingscapaciteit bij centrale afdeling JZW zeer beperkt;
- Workload op alle fronten groot mede door de landspakketten;
- Waarborgen creëren voor investeringsruimte (geldt vooral bij meerjaars investeringen).
- Veranderingscapaciteit bij de centrale afdeling ICT beperkt mede vanwege landspakketten en NRPB initiatieven (E-government)
- Beschikbaarheid financiële middelen die nodig zijn voor de verbetermaatregelen



2.3 Ministerie van Justitie

Missie

Het creëren van de voorwaarden die nodig zijn voor de handhaving van veiligheid, orde en rust en het verzekeren van de rechtszekerheid van de gemeenschap van Sint Maarten.

Visie

Het Ministerie van Justitie draagt zorg voor de rechtsorde, rechtshandhaving, veiligheid en openbare orde binnen het land Sint Maarten.

Het beleidsprioritering voor het begrotingsjaar 2023 is vastgesteld in het kader van de visie en wettelijke taken van het Ministerie van Justitie. Voor de komende jaren zal het beleidsplan voor het Ministerie voornamelijk gekoppeld zijn aan het Landspakket Thema H, met als doel om een bijdrage te leveren aan de versterking van de rechtsstaat, door in ieder geval in te zetten op het versterken van het grensoezicht, de aanpak van financieel-economische criminaliteit en het verbeteren van het detentiewezen. De verdere uitwerking en toelichting wordt gegeven onder het thema National Security binnen het regeerakkoord en het voorgenoemde Thema H van het Landspakket.

2.3.1 Beleidsprioriteiten

National Security

Een veerkrachtig en goed gestructureerd Ministerie van Justitie met duidelijke verantwoordelijkheden en de middelen (geld, mensen, middelen) om ervoor te zorgen dat de wettelijke taken efficiënt, effectief en integer worden uitgevoerd."

- De organisatie is adequaat georganiseerd met een duidelijke beschrijving van (juridische) taken en verantwoordelijkheden voor de diverse diensten, afdelingen en functies binnen de Ministerie. Dit omvat met is niet beperkt tot, Versterking van de Douane, Huis van Bewaring en de afdelingen van het Korps Politie door opleiding van personeel en uitbreiding van het personeelsbestand.
- Doeltreffende en efficiënte gegevensverzameling en verwerking.
- Een efficiënt en dynamische grenscontrole. Dit omvat maar is niet beperkt tot: Versterken van de samenwerking tussen Douane, immigratie en grenscontrole, bestrijding van mensenhandel en uitvoering van de gezamenlijke grenscontrole bij de luchthaven volgens Frans-Nederlands verdrag.
- Efficiënte en effectieve operations. Dit omvat maar is niet beperkt tot, verbeteren van tijdslijn van de procedures voor de beoordeling en reactie aanvragen door het vereenvoudigen van het proces van werk- en verblijfsvergunningen door de huidige processies te herzien en optimaliseren.
- Voldoende personeel dat zijn taken uitvoert met de hoogste arbeidsethiek en integriteit en voldoet aan de eisen. Dit omvat maar is niet beperkt tot:
 - Ervoor zorgen dat het immigratiebeleid het in dienst neem van gekwalificeerde plaatselijke arbeidskrachten mogelijk wordt gemaakt, reken houden met de mogelijkheden en omstandigheden op de lokale arbeidsmarkt.
 - Uitvoeren van een uitgebreide en diepgaande evaluatie van de immigratie functie op basis van een voortdurende evaluatie van de behoefte aan niet-lokale beschikbare arbeidskrachten.



De organisatie is transparant, toegankelijk, professioneel, betrouwbaar en aanspreekbaar, houdt zich aan wet- en regelgeving en beleid om de veiligheid en zekerheid van de samenleving van Sint Maarten te waarborgen. "

- Een op kennis gebaseerde leerorganisatie
- De afdelingen en uitvoerende diensten zijn publiek en intern bekend, toegankelijk voor specifieke doelgroepen er behoefte naar hebben.
- Gedreven, gepassioneerd en toegewijd personeel dat zich veilig voelt.
- Een werkomgeving die goede arbeidsethiek, moraliteit en compliance stimuleert.
- Werkprocessen die kwaliteit en integriteit waarborgen. Dit omvat maar is niet beperkt tot:
 - Het beheren van toezicht houden op het Criminaliteitsbestrijdingsfonds
 - Een positief beeld van de organisatie en het personeel waarborgen.

Een justitiële keten die duurzaam is en in verhouding staat tot de behoeften van Sint Maarten."

- Optimale gestructureerde samenwerking tussen keten partners.
- Minder afhankelijkheid van externe financiële en technische bijstand.
- Een ministerie dat kosten efficiënt en effectief is. Dit omvat maar is niet beperkt tot: de kosten van het doen van zaken door automatisering, betere dienstverlening en vereenvoudigde procedures.

Een samenleving (bewoners & bezoekers) die zich bewust is van en gemotiveerd is tot het naleven van lokale, regionale en internationale wet- en regelgeving (gezagsgetrouwe burgers)"

- Geïnformeerde en bewuste bevolking die zich aan de lokale, regionale en internationale wet en regelgeving houdt. Dit omvat maar is niet beperkt tot:
 - Een grotere zichtbaarheid van de politie in verschillende districten. Meer politievoertuigen en een nieuwe post bij de Grens bij Cole Bay.
 - Illegale tewerkstelling van buitenlandse werknemers tegengaan.
- Wetten die aansluiten op de behoeften van de samenleving en die de veiligheid ondersteunen. Dit omvat maar is niet beperkt tot de bestrijding van fraude en het witwassen van geld.
- Personeel dat het Friendly Island Cultuur is stand houdt.

2.3.2 Beleidsacties

Dienst/ Afd	Beleidsprioriteit	Bedrag	Begrotingspost	Landspakket/
Staf bureau	Opstellen van integrale beheersovereenkomsten tussen SG en de uitvoerende afdelingshoofden		Operationele kosten	
Staf bureau	Plan van aanpak naar onderzoek ter verbetering van productiviteit binnen de afdelingen en diensten van het Ministerie		Operationele kosten	
Staf Bureau	Project jeugd deliquentie – Justice Bootcamp	60.000	43489-5021-500**	Regeerakkoord



Stafbureau	Reorganisatie en oprichting van de eenheid Criminaliteitsfonds onder het bureau van de Ministerie		Operationele kosten	Landspakket H.12
Stafbureau	Proces beschrijvingen zijn opgezet en geïmplementeerd in nauw contrast met het beheer van de uitvoerende diensten		Operationele kosten	Regeerakkoord
Diverse	Verder uitwerken van aanbevelingen inkomstenverhogende maatregelen voor de Ministerie o.a hervorming goksector, ICT toepassingen MOT, kaartensysteem immigratie, herziening wapenvergunning wetgeving en legesverordening		Operationele kosten	Landspakket H.2
Douane & IND	Reorganisatie van de uitvoerende diensten ter versterking van de operationele samenwerking grenscontrole		Operationele kosten	Landspakket H.11 / Regeerakkoord
MOT & IND	Digitaliseren van proces bij toelating van personen door gebruik van ICT verbeteringen met als doel automatische gegevensdeling met diverse overheidsinstanties. Versterken grenstoezicht	10.000 20.000	43010-5206 43445-5206	Landspakket H.11 / Regeerakkoord

2.3.3 Bedrijfsvoering

Dienst/ Afdeling	Beleidsprioriteit	Bedrag	Begrotingspost	Landspakket/ Rege
KPSM	Het aannemen opleiden van nieuwe en bestaande medewerkers ter bevordering de personeelsbezetting en doorstroming in de gelederen van het Korps Politie Sint Maarten. (Groeiplan KPSM)		Personeel Kosten	
KPSM	Telem, enige provider om de diensten CCTV tegemoet te komen. Er werd ANG 4 mln geïnvesteerd.	226.742	43010.5201	
Lands recherche	Het landrecherche is intern en extern bekend voor de specifieke doelgroepen	7.000	43516-5204	



Gevangenis	Eerste fase van de bouw van de nieuwe gevangenis / detentie gebouw in Point Blanche.		Kapitaal Dienst	H.20
Gevangenis	Interne projecten ter ondersteuning van rehabilitatie en resocialisatie van gevangenen.	1.200.000	43489-5202	H.20
Diverse	Het vullen van kritieke functies binnen de Ministerie voor een efficiënt en effectieve organisatie te draaien.		Personeelskosten	H.1
Diverse	Uitvoering van de taken uit het Jvo, Justitieel Vierlanden overleg, harmonisering bescherming persoonsgegevens.	1.492.025	Operationele kosten	H.9
Diverse	Diverse uitvoerende diensten behoren in bezit te zijn van gepaste werkkleding om hun wettelijke taken naar behoren uit te voeren	222.000	43411	
IND & Douane	Verder onderzoek en uitwerking naar ICT Toepassingen grenscontrole APIS / ASYCUDA / PCR		Operationele kosten	H.11
IND	Aanschaf en implementatie RADEX ICT toepassing grenscontrole		Capex 43010.5203	H.11
Gevangenis	Betalingen voor gedetineerden in Nederland	2.800.092	43498.50007	
Gevangenis	Betalingen voor gedetineerden in Curaçao	500.000	43498**	
Diverse	De uitvoerende diensten hebben voldoende middelen om hun wettelijke taken uit te voeren	100.000 0 75.000 248.000	43419 43512 43504 41204	H.1
Voogdijraad	Het verder oprichten en uitwerken van het project Slachtofferhulp	400.000	43489.50008	
Diverse	CFTAF vierde ronde evaluatie (2023-2024)		Operationele kosten	
Diverse	Trainen en degelijk opleiden van het personeel van de afdelingen en uitvoerende diensten, onder anderen HVB in samenwerking met Nederlandse middelen.	2.111.000	43480	H.20



2.3.4 Verschillen begroting 2022 en 2023

Begrotingspost / Kostenplaats	Bedrag 2022	Bedrag 2023	% verschil	Reden voor verhoging/verlaging
434760-50	275.000	100.000	-64%	De begroting 2023 werd verlaagd en aangepast op basis van de werkelijke uitgaven in 2022.
412040-5021	20.500	10.000	-51%	De begroting 2023 werd verlaagd en aangepast op basis van de werkelijke uitgaven in 2021.
434760-5021	200.000	340.000	70%	Begroting 2023 is verhoogd en aangepast op basis van werkelijke uitgaven in 2021. Vanwege het kostengedrag is extra budget nodig om de verschillende juridische zaken van het ministerie aan te pakken.
43489-50007-5021	206.647	0	-100%	HVB Elektronische monitoring werd geherclassificeerd naar de begrotingspost van HVB.
43489-50008-5021	200.000	0	-100%	Slachtofferhulp is in 2022 opgenomen en is daarom in de begroting overgeboekt naar de betreffende Subsidiepost.
434990-5021	15.696	7.500	-52%	De begroting 2023 werd verlaagd en aangepast op basis van de werkelijke uitgaven in 2021.
434760-5101	10.000	20.000	100%	De begroting 2023 is aangepast op basis van de werkelijke uitgaven in 2021.
434800-5101	4.000	10.000	150%	Het budget werd verhoogd op basis van de toezegging die in 2022 is gedaan om de nodige opleiding van personeel te faciliteren.



434990-5101	40.000	10.000	-75%	In 2022 zijn diverse uitgaven op deze begrotingspost geboekt. In de begroting 2023 zijn de verschillende uitgaven overgeboekt naar de respectievelijke begrotingsposten.
410390-5201	2.330.000	0	-100%	Door verschillende bezuinigingen werd op deze post volledig bezuinigd. De retroactieve betalingsbudgetpost van ANG 2,3 mln is onvoldoende. De minister van Justitie heeft de Unie echter toegezegd dat dit bedrag wordt begroot om de verplichting om de politieambtenaren te betalen te vergemakkelijken die niet in de juiste schaal is geplaatst. Vanwege het feit dat het functieboek nog niet van kracht is, werd er echter bezuinigd op dit budget. Per augustus 2022 oordeelde de rechter in het voordeel van de 15+ werknemers van klasse 2011/2015 om hen in de juiste salarisschaal/functie te plaatsen en verleende deze werknemers hun doorbetaling met terugwerkende kracht.
421000-5201	50.000	11.000	-78%	De begroting 2023 werd verlaagd en aangepast op basis van de werkelijke uitgaven in 2021.
434800-5201	50.000	100.000	100%	Er werd budget toegekend voor het aannemen van nieuw personeel voor politiepersoneel in 2023, daarom moest het budget worden verhoogd om de nodige trainingen mogelijk te maken.



434980-5201	9.000	30.000	233%	De begroting 2023 is aangepast op basis van de werkelijke uitgaven in 2021 om de medische kosten van gedetineerden in het KPSM te compenseren.
410030-5202	600.000	300.000	-50%	Door de verschillende bezuinigingen in 2023 werd deze begrotingspost met 50% gekort, maar er werd budget toegekend om extra personeel aan te nemen dat de daling van het budget voor overuren moest compenseren.
410390-5202	100.000	50.000	-50%	De begroting 2023 is aangepast op basis van de werkelijke uitgaven in 2021.
412040-5202	805	25.000	3006%	De begroting 2023 is aangepast op basis van de werkelijke uitgaven in 2021 om verplichte reis-/huisvestingsaccommodaties te compenseren.
433200-5202	25.000	0	-100%	In 2023 is afgesproken dat de inkoop/het onderhoud van munitie/wapens wordt gecentraliseerd in KPSM. De respectieve begrotingspost werd verlaagd en het resterende saldo werd overgeboekt naar KPSM.
434030-5202	20.000	5.000	-75%	De begroting 2023 werd verlaagd en gewijzigd op basis van de werkelijke uitgaven in 2021, waarbij ook rekening werd gehouden met het geschatte bedrag voor online abonnementen om de efficiëntie van de activiteiten te helpen.
434300-5202	119.000	0	-100%	Het budget werd overgeboekt naar 434380-5202.



434380-5202	15.000	100.000	567%	Nodige reparaties worden uitgevoerd bij de HVB. BZK heeft toegezegd specifieke reparaties aan de HVB te subsidiëren zoals verbouwingen aan de kapel en het gehele pand, Brandmeldinstallatie etc.
434400-5202	20.000	0	-100%	In 2023 werd de begrotingspost verlaagd. De huurovereenkomst ter hoogte van Ang 11.880 voor HVB-personeel wordt niet meer vergoed.
434680-5202	176.000	75.000	-57%	De begroting 2023 werd verlaagd en aangepast op basis van de werkelijke uitgaven in 2021. In 2022/2023 zal de aanbestedingsprocedure worden uitgevoerd in lijn met het beschikbare budget voor medische kosten voor de gedetineerden.
434760-5202	20.000	10.000	-50%	De begroting 2023 is aangepast op basis van de werkelijke uitgaven in 2021 en rekening houdend met het gemiddelde dat nodig is om eventuele juridische kosten te compenseren.
434980-5202	211.000	700.000	232%	De stijging in 2023 is vooral te wijten aan de uitgaven met betrekking tot de gedetineerden op Curaçao. Dit is niet opgenomen in de begroting 2022.
434990-5202	50.000	10.000	-80%	In 2022 zijn diverse uitgaven op deze begrotingspost vastgelegd. In de begroting 2023 werden de verschillende uitgaven overgeboekt naar de respectievelijke begrotingsposten.



435010-5202	21.000	10.000	-52%	De begroting 2023 is aangepast op basis van de werkelijke uitgaven in 2021.
435040-5202	22.000	35.000	59%	Op basis van kostengedrag in 2022 werd het noodzakelijk geacht dit budget te verhogen om de reisverplichtingen te compenseren.
435150-5202	29.000	54.108	87%	In 2023 werd het budget verhoogd met de noodzaak om extra voertuigen te hebben om verplichtingen voor reguliere operaties goed uit te voeren. Het aanbestedingsproces start in Q4-2022 en de huurovereenkomst wordt per 1 januari 2023 stopgezet.
410190-5203	141.852	401.061	183%	De toename van de verschillende vergoedingen is het gevolg van de toename van het personeelsbestand van 67 naar 115. Het extra personeel is afkomstig van de afdeling KPSM van wie een vergoeding is toegekend ter compensatie van hun extra taken die bij IBP moeten worden uitgevoerd.
412040-5203	2.000	30.000	1400%	Op basis van kostengedrag in 2022 werd het noodzakelijk geacht dit budget te verhogen om de reisverplichtingen te compenseren.
434740-5203	5.400	1.000	-81%	In 2023 werd deze begrotingspost verlaagd op basis van de in 2021 geregistreerde werkelijke uitgaven.
434800-5203	5.000	15.000	200%	Verplichte opleiding voor 1.PV opmaken Beschikkingen opleiding / Kennis LTU. Kritische trainingen nodig: 1. Coachen op Gedrag; 2. Microsoft Office (Excel) draaitabellen;



				<p>3. Beleid schrijven; 4. Statistieken en Business Intelligence; 5. ICT-netwerken en netwerkbeveiliging; * Verbetering van vaardigheden op strategisch, technisch en operationeel niveau.</p>
435040-5203	10.000	40.000	300%	Op basis van kostengedrag in 2022 werd het noodzakelijk geacht dit budget te verhogen om de reisverplichtingen te compenseren.
412040-5204	1.080	10.000	826%	Op basis van kostengedrag in 2021/2022 werd het noodzakelijk geacht dit budget te verhogen om de reisverplichtingen te compenseren.
434800-5204	40.000	20.000	-50%	De begroting 2023 werd verlaagd en aangepast op basis van de werkelijke uitgaven in 2021.
410210-5205	40.260	17.850	-56%	De kindertoelage daalde in 2023 als gevolg van een correctie in het personeelsoverzicht (de hoeveelheid personeel die recht had op de kinderbijslag daalde van 46 versus 26).
410190-5206	47.015	0	-100%	Begroting 2023 is gekort en aangepast rekening houdend met het feit dat de APK voor 2 functies kan werven.
434740-5206	13.500	1.000	-93%	De begroting 2023 werd verlaagd en aangepast op basis van de werkelijke uitgaven in 2021.
434760-5206	11.520	5.000	-57%	Begroting 2023 is verlaagd en aangepast op basis van de werkelijke uitgaven in 2021 en het geschatte benodigde budget voor deze afdeling.



410190-5207	12.1035	69.300	473%	In 2023 is inclusief de vergoeding (piketregeling) van ANG 525 per werknemer per maand/jaarlijks ANG (525*11)*12= ANG 69.300.
434840-5207	10.000	5.000	-50%	De begroting 2023 werd verlaagd en aangepast op basis van de werkelijke uitgaven in 2021.
443010-5220	664.870	0	-100%	In 2023 werd het budget voor EPU overgeboekt naar budgetpost 434890-5220.

2.3.5 Inkomstenverhogende maatregelen

Gedurende 2022 zal het Ministerie van Justitie verdere onderzoek en uitwerking doen naar inkomsten verhogende maatregelen ter dekking van de stijgende kosten van het Ministerie. De huidige inkomstenstromen van het Ministerie van Justitie worden voornamelijk verworven uit onder anderen Verblijfsvergunningen, Verklaringen omtrent het gedrag, Immigratie fte's en diverse leges en fte's verbonden aan de afdeling Immigratie en Toelating.

Het Ministerie is voornemens om met integrale toepassing van ICT over de diverse afdelingen en diensten vb. IND & MOT de efficiency van de diensten te verbeteren waarbij de hieraan verbonden inkomstenstromen ook worden. Ook worden er keuzes gemaakt naar prijsbepaling van de geleverde producten en diensten van o.a IND. Hiervoor is een begin gemaakt aan het wetgevingstraject voor nodige herzieningen in de Leges verordening voor het Ministerie van Justitie.

Daarnaast wordt er onderzoek en verdere uitwerking gedaan naar nieuwe inkomsten bronnen waaronder bij het Meldpunt Ongebruikelijk Transacties (MOT) waar voor de geleverde diensten zoals toegang tot het portal van het Financial Intelligence Unit (FIU) kosten in rekening kunnen worden gebracht. Het Ministerie van Justitie is ook voornemens om met de herziening van de Wapenvergunningwetgeving verdere inkomsten te verwerven door kosten in rekening te brengen voor de capaciteit en middelen die nodig zullen zijn om de opleiding, training en eventuele keuringen voor vergunning aanvragers te bekostigen.

Het financiële gewin van de inkomsten verhogende maatregelen zal echter afhankelijk zijn van de beleidskeuzes die zullen worden gemaakt betreffende aanpassingen in wetgeving, processen en prijs van de betreffende producten en geleverde diensten.

Hieronder volgt een overzicht welk inzicht geeft in de geschatte inkomsten na jaar 1 van implementatie. In het overzicht is gekozen voor een beperkte verhoging van het prijsniveau welk afhankelijk blijft van de gemaakte beleidskeuzes zoals hierboven vermeld.



Inkomstensoorten Ministerie van Justitie	Prijsbepaling (NAF)	Volume	Jaar 1 Inkomsten
Kosten verblijfsvergunning buitenlandse werknemer	ANG 1,080.00	3000	ANG 3,240,000.00
Kosten verblijfsvergunning buitenlandse dansers	ANG 2,160.00	250	ANG 540,000.00
Kosten verblijfsvergunning bestuurders	ANG 9,000.00	500	ANG 4,500,000.00
Verlenging van het verblijf op Sint Maarten	ANG 200.00	100	ANG 19,999.80
Verklaring van Goedgedrag	ANG 90.00	2000	ANG 180,000.00
Crew Member Pre-Clearance	ANG 144.00	6000	ANG 864,000.00
Kosten uitvoering visumadviesproces	ANG 249.98	100	ANG 24,998.40
Wapen vergunningskosten	ANG 1,300.00	200	ANG 259,999.20
Jaarlijk toegang FIU Portal bankwezen	ANG 10,800.00	6	ANG 64,800.00
Jaarlijk toegang FIU Portal Geldkantoren	ANG 18,000.00	4	ANG 72,000.00
Total verwachte inkomsten			ANG 9,765,797.40

2.3.6 Risico's in de begroting

1. Het functieboek is momenteel formeel vastgesteld en gedurende het dienstjaar zal worden begonnen met de plaatsing van de medewerkers. Door de vaststelling van het functieboek zal de bezoldiging bij een groot aantal functies worden aangepast. Deze begroting is opgemaakt met de huidige bezoldiging. Dit betekent dat na de plaatsing de personeelskosten zullen stijgen ten opzichte van de huidige situatie.

Hieronder volgt een gekwantificeerde overzicht van de risico's die gepaard gaan per afdeling in 2023 betreft de plaatsing in de huidige formatieplan inclusief het aantal functies het betreft.

Afdeling	FTE's	Bedrag
Stafbureau	6	ANG 39.648,43
Justitiele Zaken	5	ANG 19.763,39
KPSM	88	ANG 865.500,91
HVB	92	ANG 136.413,16
Landrecherche	3	ANG 3.832,69
IND	91	ANG 218.893,29
Douane	36	ANG 223.507,76
MOT	3	ANG 29.181,06
Totaal	324	ANG 1.536.740,69

Aangezien het functieboek pas in 2021 is goedgekeurd, komt erbij kijken dat er medewerkers zullen voorkomen die bij terechtstelling van hun rechtpositie in aanmerking zullen komen voor een retroactieve uitkering met oorsprong uit voorgaande jaren, deze kosten zijn geschat op Naf 18,000,000.00. Rekening houdend met de lopende begrotingstekorten van het land worden deze betalingen uitgesteld en dusdanig verspreid over de komende begrotingsjaren. Het voorgenoemde bedrag is meegenomen in het meerjarenbegroting van het Ministerie van Justitie.



2. Talloze gevangenen uit Sint Maarten moesten elders in het Koninkrijk worden gehuisvest sinds de orkanen Irma en Maria de infrastructuur van de Point Blanche-gevangenis ernstig beschadigden. Het merendeel van de gedetineerden werd naar Nederland gestuurd, een klein aantal naar Curaçao. Bovendien kunnen gevangenen in de Point Blanche-gevangenis vanwege veiligheidsredenen daar niet blijven. In plaats daarvan kunnen ze naar Sentro Di Detenshon (een penitentiaire huisvesting) op Curaçao worden gestuurd via een proces dat bekend staat als ORD's (Onderlinge Regeling Detentiecapaciteit), waardoor gedetineerden onder bepaalde voorwaarden elders in het Koninkrijk kunnen worden gehuisvest (CUR). Sinds 2017 staat er een gecumuleerd uitstaand bedrag van ANG 1.716.250.

Hoewel dit niet in de begroting is opgenomen, moet dit uitstaande bedrag worden betaald. Op basis van de bezetting in 2022 worden de jaarlijkse vergoedingen opgenomen in de begroting 2023 geschat op ANG 456.250.

De kosten voor de huisvesting van gedetineerden bij Sector GW Centraal Financieel Dienstcentrum SSC Dienst Justitiel Inrichting (DJI) in Nederland bedragen 976.800 euro. De gebudgetteerde jaarlijkse vergoedingen voor 2023 bedragen 1.226.465 euro.

3. Bij landsbesluit van 17 augustus 2015 (LB-15/0696) is het land Sint Maarten akkoord gegaan met de implementatie van het cameraproject door Sint Maarten Telecommunication Operating Company N.V. (TELEM). Het streven is om met de implementatie van het Camera Project de veiligheid in de samenleving te waarborgen en daardoor het veiligheidsgevoel bij de bevolking te bevorderen.

Om de verbinding tussen de diverse camera's en het CCTV-centrum te organiseren dient gebruikt gemaakt te worden van een fiber point toe Multi point circuit. Dit circuit wordt geleverd door TELEM.

Op 1 februari 2019 is het CCTV-project officieel van start gegaan. Vanaf de start van het project heeft het zijn waarde bewezen voor de handhaving van de openbare orde en voor de opsporing na het plegen van strafbare feiten.

Voor het gehele camera project zijn documenten en contracten opgesteld. In het service level agreement met TELEM zijn de volgende verplichtingen voor TELEM opgenomen:

- TELEM zal het fiber circuit beschikbaar stellen en onderhouden voor 32 camerapalen. Iedere paal heeft een point toe point verbindingen.
- TELEM zal de dwarsverbindingen beschikbaar stellen en onderhouden bij het grondstation.
- TELEM zal de fiber verbinding tussen het grondstation en KPSM beschikbaar stellen en onderhouden.
- TELEM zal ruimte voor een serverrek beschikbaar stellen in het grondstation ten behoeven van KPSM.
- TELEM zal technische middelen beschikbaar stellen voor de installatie van de switches in het grondstation.
- TELEM zal toegang verschaffen aan personeel van derde voor onderhoud aan de server.



Voor KPSM zijn de volgende verplichtingen opgenomen:

- Het fiber circuit is alleen ten gunste van het cameratoezicht.
- KPSM zal geen capaciteit van het fiber circuit doorverkopen of beschikbaar stellen voor andere doelen dan het cameratoezicht.
- KPSM is zelf verantwoordelijk voor het beschikbaar stellen van de technische middelen in het grondstation en de software voor de interface en het onderhoud daarvan.
- TELEM is niet verantwoordelijk voor storingen veroorzaakt door software/hardware wijzigingen, wijzigingen of upgrades door KPSM.
- KPSM zal onder geen beding reparaties, wijzigingen of onderhoud aan het fiber circuit uitvoeren.

Het service level agreement heeft een looptijd van 15 jaar en zal daarna jaarlijks automatisch per jaar worden verlengd. De ingangsdatum is met terugwerkende kracht ingegaan op 1 maart 2019 en loopt af op 28 februari 2034.

De kosten die verbonden zijn aan het contract bedragen:

- ANG 17.259 (maandelijks terugkerende kosten lease local circuit)
- ANG 1.726 (maandelijks terugkerende kosten MRC)
- ANG 2.670,- (eenmalige installatiekosten)
- ANG 945,- (maandelijks terugkerende kosten server rek)
- ANG 3.615,- (voorschot met NRC en MRC)

Er staat een openstaand bedrag van ANG 683.402 over het jaar 2019-2021 dat per datum niet is betaald. De jaarlijkse vergoedingen van ANG 227.822,28 zijn echter opgenomen in de begroting 2023.

Tot op heden zijn deze contracten nog niet formeel getekend. Momenteel worden de documenten aan de Minister van Justitie voorgelegd ter ondertekening. KPSM verzoekt de minister akkoord te gaan met de ondertekening van het service level agreement met TELEM teneinde de doelstelling het cameratoezicht de effectueren.

4. Stichting beheer ICT Rectshandhaving (SBIR): Alle Caribische (ei)landen binnen het Koninkrijk der Nederlanden, te weten Aruba, Bonaire, Saba, Sint-Eustatius, Curaçao en Sint-Maarten, maken zoveel als mogelijk gebruik van (aan elkaar) gelijke applicaties binnen de rechtshandavingsketen en binnen eenzelfde beheersorganisatie. Organisaties zoals de Politie, de Toelatingsorganisatie, Immigratie, de Kustwacht, de Koninklijke Marechaussee, de Voogdijraad, Reclassering, het Openbaar Ministerie, het Hof van Justitie, Jeugdzorg en de Justitiële Inrichting maken gebruik van dezelfde ICT-suite. Deze suite maakt integrale samenwerking tussen de diverse instanties mogelijk. Dergelijke nauwe samenwerking bevordert een integrale aanpak van criminaliteit en de intensieve samenwerking op het gebied van rechtshandhaving tussen de diverse (ei)landen. Sint Maarten werkt sinds 2017 samen met SBIR en de vergoeding die uit die samenwerking voortvloeide is afgehandeld met gelden van ORVG, waarvoor de bijdrage is gedaan. De ORVG-subsidie is in 2020 gebruikt om de ANG 890.000 bijdrage voor 2021 en 2022 te betalen. Volgens de factuur 2022 (ANG 1.011.973) is er nog een schuld van ANG 121K. In de begroting voor 2022 was het openstaande saldo niet opgenomen.



De bijdrage 2023 van ANG 1.489K kon vanwege tal van budgettaire beperkingen niet worden toegekend. Bovengenoemde afdelingen zijn voor een groot deel afhankelijk van de dienstverlening van SBIR ICT.

5. De aan HVB geleverde diensten van derden zijn ten gevolge van de budgetverlaging 2022 met Naf 371.622 tekortgekomen; in de begroting 2023 is met dit verschil geen rekening gehouden.
6. Vordering van AEGIS zekerheid ten bedrage van ANG 2.394.327 in verband met onbetaalde facturen 2016-2022. Dit is een lopend juridisch geschil. Er was geen formele overeenkomst met Aegis, maar de beveiligingsdiensten werden geleverd aan HVB/MLC. Het ministerie verzocht Aegis haar activiteiten te staken, maar het bedrijf bleef de diensten leveren en als zodanig werden er meer kosten gemaakt.
7. Er staat bij Marguerita Grocery een aanzienlijk bedrag uit van ANG 292.050, voornamelijk voor diverse verstrekte voedsel- en schoonmaakbenodigdheden uit 2014.
8. Aan het Gemeenschappelijk HOF staat een bedrag van ANG 319.811 open. De betaalde bedragen stemden niet overeen met de jaarlijkse begrotingsbijdrage.
9. Er is ANG 230.053 aan vorderingen van de families van de gedetineerden.



2.4 Ministerie van Onderwijs Cultuur Jeugd en Sport

De strategische plannen van het Ministerie van onderwijs, Cultuur, Jeugd en Sport zijn gekaderd binnen de missie, visie, wettelijke taken, het regeerprogramma, het strategisch plan 2016-2026, en het Nationaal wederopbouw plan. Dit kader vormt de basis voor het bereiken van de:

- Benodigde voorwaarden die leiden tot gelijke kansen en toegang tot kwaliteit onderwijs, cultuur en sport voor alle inwoners van Sint Maarten zijn gerealiseerd;
- Continue ontwikkeling van het menselijk kapitaal voor economische groei via kwaliteit onderwijs, cultuur en sport is ondersteund en bevorderd;
- Natievorming, sociale cohesie, en identiteitsontwikkeling door onderwijs, cultuur en sport.

Missie

- Onze jeugd zal bloeien en hun volledige potentieel bereiken om actieve burgers te worden met een gevoel van gedeelde verantwoordelijkheid;
- We zullen ervoor zorgen dat er voldoende mogelijkheden zijn voor de bevolking van Sint Maarten om levenslang te kunnen leren;
- We zullen onze culturele identiteit veiligstellen door onze tastbare en ontastbare erfgoed te beschermen;
- We zullen actief deelnemen aan sport en andere lichamelijke activiteiten.

Visie

Het Ministerie van OCJS wil voldoen aan de eisen van en het faciliteren van de bevolking van Sint Maarten om zich te ontwikkelen als zelfverzekerd, veerkrachtig, creatieve en kritische denkers en levenslang lerend in 2026¹³.

De beleidsprioriteiten voor 2023 in de onderwijs-, cultuur-, jeugd- en sport sectoren worden gestuurd door het regeerprogramma, de landshervormingspakketten en het ondersteunen van de wederopbouw projecten.

De prioriteiten zijn:

- ✓ Het bevorderen van een kwalitatief en duurzaam onderwijs systeem; waarbij het ontwikkelen van wettelijke- en beleidskaders geprioriteerd zijn, en daarmee het regeerprogramma en Landshervormingspakketten voor onderwijs conform het gezamenlijke actieplan volgen.
- ✓ Het herstellen van de toegang tot veilige en adequate onderwijs, sport en cultuur faciliteiten, en daarmee het verbeteren van de algehele infrastructuur middels het wederopbouwfonds.
- ✓ Het bevorderen van de weerbaarheid van kwesbare jeugd, studenten en personeel in de diverse OCJS sectoren, via de volgende wederopbouwprojecten; 'Fostering Resilience Learning Project' (FRLP) en 'Child Resilience and Protection Project (CRPP)'.
- ✓ Het beschermen en bevorderen van de natuurlijke, tastbare en ontastbare erfgoed en een sterk gedeeld culturele identiteit.

¹³ MECYS Strategic Plan 2016-2026.



De totale formatie van het Ministerie bedraagt 407 FTE, het totaal begroot aantal FTE's bedraagt 316 FTE, hetgeen neerkomt op een onderbezetting van 25%. Onderstaand tabel geeft een overzicht per organisatieonderdeel, de FTE's, het aantal vacatures, de kosten en de begrotingspost.

2.4.1 Beleidsprioriteiten

Onderwijs

Om een kwalitatief en duurzaamheid onderwijssysteem te bevorderen, zijn de beleidsprioriteiten voor de onderwijssector in 2023 in lijn met de regeringsprogrammafocus op het transformeren van het onderwijsstelsel leidend tot kundige inwoners die voldoen aan de maatschappelijke behoefte en mogelijkheden voor levenslang leren.

- ✓ De ontwikkeling van beleid is gericht op de verbetering van de kwaliteit van het onderwijs en op een efficiënter en doeltreffender onderwijsstelsel, rekening houdend met de aanbevelingen uit de evaluatie van de 'Public Expenditure Review'. Deze beleidsterreinen omvatten de volgende:
 - Ontwikkeling en implementatie van een nieuw schoolvervoerbeleid;
 - Ontwikkeling van een beleid tot de introductie van gestandaardiseerde beoordelingen voor studenten in het basis- en voortgezet onderwijs, om de beheersing van de grondbeginselen te bevorderen om de academische prestaties verder te verbeteren;
 - Implementatie van het 'Summerschool'-beleid;
 - Implementatie van een strategie om geletterdheid en gecijferdheid te verbeteren;
 - Ontwikkeling en implementatie van het taalbeleid; en
 - Ontwikkeling van een hervormingsplan voor het Voortgezet Onderwijs waarbij cultuur, sport en onderwijsprogramma's, de arbeidsmarktbehoefte en innovatieve ontwikkelingen geïntegreerd zijn.
- ✓ De implementatie van het beleid voor bijzondere behoeften binnen een inclusieve onderwijsstrategie zorgt ervoor dat er voldoende voorzieningen worden getroffen voor studenten om te kunnen participeren en te gedijen in het onderwijs.
- ✓ Het Vierlandenoverleg (4LO), een platform van vertegenwoordigers van de 4 Koninkrijkslanden die samenwerken aan initiatieven die aansluiten bij de hervormingsgebieden zoals: kwaliteitsonderwijs, de koppeling onderwijs en arbeidsmarkt, doorstroom tussen onderwijsniveaus, en de samenwerking tussen onderwijsinstellingen en de ontwikkeling van instituten in de regio en Nederland.
- ✓ Een wijziging van de Lbham Bekostiging in 2023. Om de effectiviteit, efficiëntie en verantwoording met betrekking tot de financiering van Onderwijs te vergroten door de wijziging van het bestaande beleid dat is vastgesteld in de Lbham Bekostiging Onderwijs op basis van onderzoek met betrekking tot Bovenschoolsmanagement, het SOAB rapport over de beoordeling van het huidige gebruik van financiering en het opzetten van een gestandaardiseerd rapportagekader.
- ✓ Het uitvoeren van een programma voor professionele ontwikkeling voor onderwijzers en aspirantleraren en het aanpassen van het beleidskader.



- ✓ Het uitvoeren van een onderzoek naar de compensatie van onderwijspersoneel en de functies binnen het onderwijs.
- ✓ Doorgaan met het ontwikkelen van beleid en plannen met betrekking tot rampenrisicovermindering om de kwetsbaarheid van de sector te verminderen en haar weerbaarheid te vergroten bij het omgaan met verschillende gevaren.
- ✓ Uitvoeren van de Doorlichting Onderwijs om een hervormingsagenda verder op te stellen.
- ✓ Om het toezicht op het onderwijs te versterken zal de wetgeving die het toezicht op het onderwijs regelt ter bekrachtiging worden voorgelegd en zal er gerelateerde regelgeving worden ontwikkeld. De samenwerking tussen inspecties, conform de landshervormingspakketten worden voortgezet.

Voor de uitvoering van de beleidsacties en de zorg voor onderwijsaangelegenheden, zijn de onderwijsdiensten verantwoordelijk voor de uitvoering van de volgende kentaken:

- de zorg voor onderwijsvernieuwing en het toezicht op de uitvoering hiervan;
- de zorg voor onderwijsbekostiging en het toezicht op de uitvoering hiervan;
- de zorg voor onderwijsondersteuning en het toezicht op de uitvoering hiervan;
- het namens de overheid optreden als schoolbestuur gericht op de totstandkoming en instandhouding van een kwantitatief en kwalitatief optimaal stelsel van openbaar onderwijs.

Kapitaalinvesteringen:

Naf. 500.000,- in Kapitaalinvesteringen zijn bestemd voor het opstellen van de nodige plannen om scholen aan te passen om te voldoen aan de behoeften van studenten met speciale onderwijsbehoeften.

Naf. 500,000 in Kapitaalinvesteringen zijn bestemd voor het uitbreiden van NIPA skills lab

Kapitaalinvesteringen Openbaar Onderwijs:

- ✓ Naf. 350,000 Overdekking speelterrein Dr. Martin Luther King Jr. School
- ✓ Naf. 4,000,000 Aanbouw openbare middelbare school
- ✓ Naf. 1,550,000 Voltooiing van de verbouwing van de Prins Willem Alexander School
- ✓ Naf. 600,000 Restauratie Dr. Alma Fleming School Gym

Cultuur

Natievorming, sociale cohesie en identiteitsontwikkeling middels onderwijs, cultuur en sport is geadopteerd in de regeringsprogrammastrategie om een sociale omgeving en waardering voor het culturele erfgoed te bevorderen, met de beleidsdoelstellingen voor 2023:

- ✓ Bevorderen van een sterke gedeelde culturele identiteit door een groter bewustzijn en erkenning van de vrijheid van meningsuiting, nationale symbolen, nationale trots, culturele diversiteit en tolerantie; tijdens nationale feestdagen en andere (internationale) culturele evenementen.
- ✓ Vergroten en verbeteren van de culturele infrastructuur van het land, met een focus op de ontwikkeling van de creatieve industrieën ten behoeve van diversificatie en het versterken van de algehele duurzaamheid als een eiland.



- ✓ Onderzoek uitvoeren en inventariseren voor het samenstellen van de inhoud over de Sint Maarten (S'Maartin) cultuur, voor de formele en informele instituten, school en naschoolse programma's om bewustwording te bevorderen en om inspiratie te geven voor een trots gevoel over onze cultuur en natuurlijk erfgoed.
- ✓ Ondersteunen van culturele activiteiten en creatieve industrieën om werkgelegenheid te genereren, de economie verder te diversifiëren en onze duurzaamheid als eiland te versterken.
- ✓ Het actief beschermen en promoten van het natuurlijke, het materieel en immaterieel cultureel erfgoed van Sint Maarten in partnerschap met het Sint Maarten Nationaal UNESCO Secretariaat, en specifiek binnen het vierlandenoverleg van de Koninkrijkslanden, het implementeren van onze nationale agenda. De beleidsacties voor 2023 voor het versterken van de nationale identiteit, kunst en erfgoed in samenwerking met UNESCO ICH via het vierlandenoverleg zijn ondermeer:
 - Kaderontwikkeling voor het Koninkrijk Cultuuronderzoek & Documentatie
 - Onderwaterarcheologiebeleid, voorbereidingen voor het co-ratificatieproces voor de Maritieme verordening voor de Onderwaterarcheologie, en het onderwatererfgoed-Verdrag. Het oprichten van een meldpunt en informatie vertrekken aan het publiek zal in 2023 plaatshebben.
 - Cultuureducatie.
 - Opstellen van een actieplan voor de oprichting van een Raad Cultuur, en het financieren van onderzoek.
 - De Talentenbeurs.
 - De ontwikkeling van de danskunsten ter uitvoering van de motie van het Parlement.
 - Cultuur Wet: het ontwikkelen van een actieplan dat kan leiden tot herziening van de huidige wetgeving.
 - Culturele kernmarkeringen: de afdeling maakt een document en een actieplan voor het identificeren van de culturele kernmarkeringen van Sint-Maarten, d.w.z. nationaal voedsel, kleding, dans enz. Dit proces zal twee tot drie jaar in beslag nemen.
 - Monumentenfonds: De oprichting van het fonds.
 - Het Beleidskader Cultuur: de afdeling Cultuur gebruikt het Beleidskader Cultuur als leidraad bij de inrichting van de beleidsdocumenten van de afdeling Cultuur. Dit is een doorlopend proces.

Kapitaalinvesteringen: Een bedrag van Naf 2.000.000 wordt begroot voor de uitbreiding en reparatie van de John Larmonie Center.

Jeugd

De kerntaken voor de ontwikkeling van de jeugd van Sint Maarten, zijn, het adviseren van de overheid over de toewijzing van middelen op basis van onderzoek, voortgangsrapportages en prognoses van de programmaorganisaties, het zorgdragen voor jeugd en jongeren beleid, wet- en regelgeving en het monitoren hiervan, en het bevorderen van de continue ontwikkeling en optimalisering van de kwaliteit en kwantiteit van het menselijke kapitaal van Sint Maarten. Deze taken zijn gekaderd in het Verdrag van de rechten van het kind, met een focus op de implementatie van de aanbevelingen van het Committee van de rechten van het kind, inclusief het monitoren en het rapporteren van de status van kinderen.

Samenwerking met andere Ministeries en jeugdorganisaties gericht op het ontwikkelen van beleid en instrumenten ter bescherming van kinderen en jeugd zijn daarom cruciaal.



De focus voor de komende vier jaar is het aanpassen van het Jeugdbeleid om de jeugd sector van Sint Maarten te versterken. De beleidsprioriteiten voor 2023 volgt de strategie van het regeerprogramma gericht op het empoweren van de jeugd via een holistische aanpak via:

- ✓ Het ontwikkelen en ondersteunen van wetsvormingen en beleidsontwikkeling door het opzetten, versterken en verbeteren van zowel structuren als instellingen die prioriteit geven aan de perspectieven van kinderen, met aandacht op het versterken van capaciteiten van human resources van overheidsorganisaties en de implementatie van verantwoordingsmechanismen op meerdere niveaus van jeugdorganisaties, de overheid en een onafhankelijke toezichthoudende instantie. De beleidsacties die gekoppeld zijn aan deze beleidsdoelen voor 2023 zijn:
 - Realiseren van het Integraal Jeugdbeleidsplan 2020-2025: een multisectoriële benadering van jeugdontwikkeling, inclusief de versterking van mechanismen voor coördinatie en samenwerking binnen en tussen de overheid en jeugdorganisaties;
 - Institutionele versterking van de "Vroegkinderlijke zorg en ontwikkeling"- Sector en kwaliteitsversterking op basis van de aanbevelingen het multi-sectorale beleidsdocument 'Vroegkinderlijke zorg en ontwikkeling'.
- ✓ Stimuleren van preventieve strategieën, programma's en kindvriendelijke diensten. De acties hiervoor zijn:
 - Realisatie van het Jongerenbureau en uitvoering van de aanbevelingen van de Jeugd Ronde Tafel Conferentie.
 - Programmatische aanpak van de preventie van tienerouderschap
 - Vergroten van betekenisvolle participatie van jongeren in de samenleving.
 - Uitvoering van het 'Business Outreach & Placement'- Programma. Dit biedt hulp bij het ontwikkelen van kwalificaties en vaardigheden van jongeren van St. Maarten voor de arbeidsmarkt.
 - Promoten van capaciteits- en kwaliteitsverbetering van structurele programma's, die mogelijkheden bieden tijdens de brede scholen en buitenschoolse activiteiten.
- ✓ Zorgen voor de handhaving van het Internationaal Verdrag voor de Rechten van het Kind en de aanbevelingen van het Kinderrechtencomité, inclusief rapportage over het Verdrag. De beleid actie gekoppeld aan dit beleidsdoel is het:
 - Bevorderen van de bewustwording van kinderrechten in de samenleving en de uitvoering van het "Memorandum of Understanding 2018 gericht op het verbeteren van de rechten van het kind.

Deze activiteiten ondersteunen de ontwikkeling en betrokkenheid van de jeugd zoals opgenomen in de volgende doelstellingen van het regeerprogramma:

- ✓ Ontwikkelen en implementeren van een geïntegreerd jeugdontwikkelingsbeleid en bijbehorende wet-en regelgeving tezamen met stakeholders.
- ✓ Het onderhouden van sterke en sterk gelieerde samenwerkingsverbanden met niet-gouvernementele organisaties en jeugdorganisaties met voldoende kennis en capaciteit om de benodigde steun te geven aan de jeugd.
- ✓ Jongeren zijn geïnformeerd over onderwerpen zoals reproductieve gezondheid, gezonde eetgewoonten en een gezonde levensstijl.



- ✓ Verbeteren van het jeugdbeleid door jeugd participatie.
- ✓ Bieden van hulp bij het terugdringen van jeugdwerkloosheid door betere afstemming van kwalificaties en vaardigheden van jongeren van St. Maarten met de arbeidsmarkt.
- ✓ Bevorderen van buitenschoolse activiteiten voor de jeugd.
- ✓ Ontwikkelen en onderhouden van ondersteunende gemeenschappen die de groei van de jeugd koesteren met de focus op risicojongeren.
- ✓ Uitbreiden van de samenwerking met andere ministeries voor het ontwikkelen van beleid dat gericht is op het beschermen van kinderen en jongeren.

Sport

De beleidsprioriteiten volgen de strategie in het regeerakkoord gericht op een gezonde maatschappij, dat economische diversificatie mogelijkheden complimenteert en ingezet wordt als instrument voor het bouwen van onze natie. Waar in 2023 de primaire focus gericht is op:

- Faciliteren van voorzieningen in veilige, adequate en gekwalificeerde sportfaciliteiten in wijken en andere locaties om de beschikbaarheid van de benodigde sportfaciliteiten voor recreatie en topsport te waarborgen;
- Stimuleren van de integratie van lichamelijke opvoeding, sport en voeding in het onderwijscurriculum;
- Faciliteren en mobiliseren van ondersteuning van talentvolle sportstudenten voor een vervolgopleiding of een carrière in de sport en topsporters bij het (inter)nationaal vertegenwoordigen van Sint Maarten;
- Promoten sporttoerisme als een nationale diversificatiestrategie;
- Ondersteunen van de ontwikkeling en het functioneren van sportverenigingen;
- Faciliteren van de bevordering van deelname van burgers/bedrijven aan sportactiviteiten.

Om de bovengenoemde beleidsprioriteiten te realiseren, zijn voor 2023 de volgende activiteiten gepland:

- Het bevorderen van de beschikbaarheid van sportfaciliteiten en financiële steun voor de uitvoering van naschoolse programma's en schooltoernooien.
- Ondersteuning van het Nationaal Sport Instituut (NSI) en de St. Maarten Sport en Olympische Federatie (SMSOF) en andere sportorganisaties in het belang van de ontwikkeling van sporters en kwetsbare groepen.
- Ondersteunen, faciliteren en monitoren van:
 - Verbeterplannen voor sportorganisaties, de uitvoering van hun programmering en de ontwikkeling van hun sporters;
 - de ontwikkeling van atleten voor verdere opleiding of een carrière in de sport;
 - programma's voor kwetsbare groepen en de algemene bevolking om deel te nemen aan sportactiviteiten;
- Promotie van lokale, regionale en internationale evenementen en toernooien.

Kapitaalinvesteringen: Naf 2 miljoen aan urgente reparaties aan de 'Raoul Illidge Sport Complex', 'John Cooper / Jose Lake Ball Park' sport faciliteiten.



2.4.2 Beleidsacties

De beleidsacties voor de sectoren in het onderwijs, cultuur en sport en voor de jeugd zijn gebaseerd op de beleidsprioriteiten en wetgevingstrajecten in het eindstadium en/of implementatie fase. De beleidsacties per afdeling zijn:

Dienst/ Afdelin	Beleidsprioriteit	Bedrag	Begrotingspost	Landspakk et/
Onderwijs	Ontwikkeling en implementatie van een beleid met betrekking tot de invoering van gestandaardiseerde beoordelingen voor leerlingen in het basis- en voortgezet onderwijs.	50.000	43489. 6110. 60073	✓
Onderwijs	Implementatie van een strategie om geletterdheid en gecijferdheid te verbeteren.	50.000	43489. 6110. 60073	✓
Onderwijs	Ontwikkeling en implementatie van taalbeleid.	75.000	43476. 6110	✓
Onderwijs	Ontwikkeling van een hervormingsplan voortgezet onderwijs & implementatie.	600.000	43489.6110. 60073	✓
Onderwijs	Wetgevende zaken: 1. Wijziging van Lbham Bekostiging; 2. Verordening op het hoger onderwijs en het besluit tot regeling van de bekostiging daarvan; 3. Regeling onderwijstoezicht en het daarbij behorende besluit.	75.000	43476.6110.	✓
Jeugd	Het creëren van meer leer/werkervaringsmogelijkheden voor de jeugd.	75.000	43489-6130-67028	✓
Jeugd	Bevordering van de bewustwording van kinderrechten in de samenleving en de uitvoering van het "Memorandum of Understanding 2018 betreffende de verbetering van de rechten van het kind"	35.000	43489-6130-67029	✓
Jeugd	Programmatische aanpak van preventie tienerouderschap.	37.500	43489-6130-67030	✓
Jeugd	Bevordering van capaciteits- en kwaliteitsverbetering van de brede scholen en buitenschoolse activiteiten (subsidieontvangers).	1.731.321 120.960 147.840	43489-67003 44301-67002 44301-67008	✓
Jeugd	Institutionele versterking van de sector en kwaliteitsverbetering als aanbevolen uit de beleidsnota "Vroegkinderlijke zorg en ontwikkeling".	50.000 80.000	43489-67005 44301-60052	✓



Jeugd	Realisatie van het Integraal Jeugdbeleidsplan 2020-2025: een multisectoriële benadering van jeugdontwikkeling, inclusief de versterking van mechanismen voor coördinatie en samenwerking binnen en tussen de overheid en jeugdorganisaties.	230.000	43489- 6130-67054	✓
Jeugd	Realisatie van het Jongerenbureau en uitvoering van de aanbevelingen van de Jeugd Ronde Tafel Conferentie	65.000	43489-6130-67031	✓
Jeugd	Vergroten van betekenisvolle participatie van jongeren in de samenleving.	35.000	43489-6130	✓
Cultuur	Kunstontwikkeling: Talentenbeurs	100.000	43455.6120	✓
Cultuur	Kunstontwikkeling: Dansbevordering	200.000	43489.6120. 62006	✓
Cultuur	Kunstontwikkeling: Creatieve Industrie	50.000	43489.6120.61018	✓
Cultuur	Erfgoedbescherming: Maritiem Archeologisch Meldpunt Sint Maarten	18.000	44301.6120.61013	
Cultuur	Erfgoedbescherming: Cultuur Raad	45.000	43501.6120. 61004	
Cultuur	Erfgoedbescherming: immaterieel cultureel erfgoed	39.459	43489.6120. 61009	
Cultuur	Erfgoedbescherming: Promoten van landelijke cultuur (evenementenbeleid), cultuur kalender	200.000	43489.6120. 61010	
Cultuur	Erfgoedbescherming:: Cultuur Onderwijs 4LO samenwerking. Inventarisatie voor culturele inhoud voor informatieve en	65.000	43489.6120.61008	
Cultuur	Kunstontwikkeling: Onderzoek voor realisatie bouw van "Performance Arts Center	250.000	43489.6120.xxxxx	
Sport	Ondersteunen en faciliteren van de ontwikkeling van atleten voor verdere opleiding of een carrière in de sport	50.000	43455	✓
Sport	Faciliteren van de bevordering van deelname van burgers/bedrijven aan sportactiviteiten (vitaliteit op de werkvloer)	10.000	43489	✓



2.4.3 Bedrijfsvoering

Dienst/ Afdeling	Beleidsprioriteit	Bedrag	Begrotingspost	Landspakket /
Onderwijs	Evaluatie FBE	200.000	43476.6110	✓
Onderwijs, Onderwijs Innovatie, Studenten- ondersteuning	Implementatie van beleid voor speciale behoeften.	200.000	43489.6110.6007 3	✓
Onderwijs, Onderwijs Innovatie,	Gefaseerde implementatie van het Zomerschool-beleid.	1.100.000	43489.6110.6007 3	✓
Onderwijs, Onderwijs Innovatie,	Uitvoering van het programma voor professionele ontwikkeling.	500.000	43489.6110.6007 3	✓
Onderwijs	4LO gerelateerde zaken waaronder Doorstroming, NVT .	150.000	43489.6110.6007 3	✓
Onderwijs, Onderwijs Innovatie,	Volledige implementatie van de ROA.	100.000	6110.43489.6007 4	✓
Onderwijs, Onderwijs Innovatie,	Curriculumhervorming (Geschiedenis).	100.000	43476.6110	✓
Onderwijs, Onderwijs Innovatie,	Implementatie van een nieuw schoolbusbeleid. Operationele Kosten	4.200.000	43458.6110	✓
Onderwijs	Juridische zaken.	50.000	6110.43476	✓
Onderwijs	Kapitaaldienst; opstellen van de nodige plannen om scholen aan te passen om te voldoen aan de behoeften van studenten met speciale onderwijsbehoeften Kapitaaldienst; uitbreiding NIPA skills lab	500.000	01104.6110	✓
Studiefinanciering	Het uitvoeren van studiefinancieringsbeleid voor het toekennen van studiefinanciering	4.137.026	44231-6220	✓
Studiefinanciering	Toekennen van studieleningen	5.280.000	01211.6220	✓



Studenten ondersteuning	Het testen van AGO studenten	37.500	43489.6230.60035	✓
	Ondersteuning groep voor tieners	50.000	43489.6230.67053	
	"School Safety Initiatives"	100.000	43489.6230.67058	
Examens	Het ontwikkelen van betrouwbare en valide onderwijstoetsen en –examens	450.000	43457. 6210.	✓
Inspectie	Het efficiënt en effectief houden van toezicht op de uitvoering van wet-en regelgeving en het beleid op het gebied van onderwijs, jeugd, cultuur en sport.	10.000	43489.6240.60028	✓
Onderwijs Innovatie	Implementeren van beleid en innovaties op het gebied van onderwijs. Implementeren en het leveren van projectmanagement bij de uitvoering van projecten. Een tablet per kind	340.000	43489. 6310.	✓
Openbaar Onderwijs	Hervorming openbaar onderwijs	198.323	43489.6320	✓
	Beveiliging Scholen	1.289.153	43491.6320	
	Onderhoud Gebouwen Leonald Conner	50.000	43430.6320.	
	Onderhoud Gebouwen Genevieve deWeever	50.000	68003	
	Onderhoud Gebouwen Martin Luthter King	50.000	43430.6320.	
	Onderhoud Gebouwen Ruby Labega	50.000	68004	
	Onderhoud Gebouwen dr. Alma Fleming Care Center	50.000	43430.6320.	
	Onderhoud Gebouwen St. Maarten Vocational School	50.000	68005 43430.6320. 68007	
	Overdekking speelterrein Dr. Martin Luther King Jr. School	350.000	43430.6320. 68008	
	Aanbouw openbare middelbare school	4.000.000	43430.6320. 68009	
Aanbouw openbare middelbare school				
Voltooiing van de verbouwing van de Prins Willem Alexander School	1.550.000	01104-6320		
Restauratie Dr. Alma Fleming School Gym	600.000	01104-6320		



Dienst/ Afdelin	Beleidsprioriteit	Bedrag	Begrotingspost	Landspakket/
Cultuur	Boeken en abonnementen (ondersteunen van het publiceren van lokale boeken in relatie met kunst en cultuur).	5.000	43403.6120	✓
Cultuur	Advertentiekosten (Plaatsen van advertenties in kranten als onderdeel van het promoten van de afdeling Cultuur en activiteiten).	1.000	43470.6120	✓
Cultuur	Ondersteunen van de creatieve industrie via incidentele subsidies	50.000	43489.6120.61018	✓
Cultuur	Momentenzorg (Monumentenfonds): Het vaststellen van een monumentenfonds	212.500	44301.6120.61005	✓
Cultuur	Kapitaalinvesteringen. Uitbreiding en reparatie John Larmonie Center	2.000.000	01104	✓
Sport	Faciliteren en mobiliseren van veilige en gecertificeerde sportfaciliteiten in wijken en andere locaties om de beschikbaarheid van de benodigde sportfaciliteiten voor recreatie en topsport te waarborgen	480.000	43456	✓
Sport	Financiële steun voor de uitvoering van naschoolse programma's en schooltoernooien	354.000	43489	✓
Sport	Ondersteunen, faciliteren en monitoren van verbeterplannen voor de National Sports Institute (NSI) en sportorganisaties, de uitvoering van hun programmering en de ontwikkeling van hun sporters	500.000	44301	✓
Sport	Ondersteunen, faciliteren en monitoren van verbeterplannen voor sportorganisaties, de uitvoering van hun programmering en de ontwikkeling van hun sporters	260.000	43489	✓
Sport	Promotie van lokale, regionale en internationale evenementen en toernooien	325.000	43489	✓
Sport	Kapitaal Investeringen	3.500.000	01104	✓



Dienst/ Afdelin	Beleidsprioriteit	Bedrag	Begrotingspost	Landspakket/ Regeerakkoord
Stafbureau, Dienst Onderwijs- innovatie, Onderwijs, Cultuur, Jeugd en , Sport Studenten ondersteuning	Technische- en ondersteunende capaciteit is een geprioriteerd middels de Wederopbouw Fonds gefinancierde projecten voor: <ul style="list-style-type: none"> - De reparatie van scholen, gym en sportfaciliteiten (ERP1); - De reconstructie van 2 basisscholen, de bibliotheek en het ontwikkelen van een Ministerie Management Informatie Systeem (MMIS) onder het 'Fostering Resilient Learning Project (FRL)', en, - Het 'Child Resilience Development and Protection Project (CRPP)'. 		Operationele kosten	✓
Stafbureau, & Management OCJS	Om de veiligheids- en noodagenda in de sector onderwijs, cultuur, jeugd en sport uit te voeren, zal het overkoepelende 'Safety and Emergency Management Committee' (SEMC) zich blijven richten op veiligheid en noodvoorbereiding, interventie en herstel.		Operationele kosten	✓
Stafbureau, & Management OCJS	Revisie Organisatiestructuur		Operationele kosten	✓

2.4.4 Verschillen begroting 2022 en 2023

De verschillen tussen de begroting 2022 en 2023, die een verhogingen of dalingen van 50% of meer bedragen zijn als volgt:

Begrotingspost/ Kosten plaats	Bedrag 2022	Bedrag 2023	% verschil	Reden voor verhoging/verlaging
41204.6110	0	25.000	N/A	Vertegenwoordiging is noodzakelijk waardoor overheveling in 2022 vanuit andere begrotingsposten.
43002.6110	0	7.000	N/A	Toewijzing van fondsen om een stagiair in te huren voor het ondersteunen van het uitvoeren van de kerntaken.
43489.6110.60074		100.000	N/A	Geplande oprichting van de ROA in 2022, leidend tot budget in 2023.
43000.6130	78.605	-	-100%	Tijdelijke personeel is niet meer nodig wegens de invulling van 2 van de 5 vacatures van het ministerie bij de afdeling Jeugd & Jongeren.



2.4.5 Inkomstenverhogende maatregelen

De filmverordening bevat het innen van kosten voor filmvertoning. Het proces van het opbouwen van een infrastructuur om de verordening uit te voeren voor het verhogen van inkomsten voor het ministerie zal starten in 2023 met implementatie in 2025.

Sport

De verwachting is dat ANG. 26.221,86 wordt ontvangen van het Antidopingsfonds (UNESCO) voor de uitvoering van een antidopingscampagne.

2.4.6 Risico's in de begroting

De op een na grootste begrotingspost is de post voor personeelskosten. De continuering van de personeelsstop leidt ertoe dat diverse kritieke afdelingen en divisies onder het gewenst bezettingsniveau functioneren, hetgeen de uitvoering van de kerntaken en verantwoordelijkheden in gevaar brengen. Met name bij de afdeling onderwijs en de inspectie.

Om het Ministerie te faciliteren, is het noodzakelijk om de organisatiestructuur aan te passen; huidige risico is, dat sommige taken niet uitgevoerd worden of niet ingebed zijn in een wettelijk kader. Een belangrijke organisatiehervorming is de transformatie van het publieke onderwijs in een publieke entiteit, waardoor een meer autonome status bereikt wordt, zoals bij andere gesubsidieerde schoolbesturen.

Het Ministerie blijft uitgedaagd door de additionele taken die gerelateerd zijn aan de implementatie van de wederopbouwagenda, met de gelijktijdige uitvoering van de kerntaken en het waarborgen van de naleving van de wettelijke verplichtingen.

Dit vloeit voort uit een onvoldoende aansluiting van de overheidsstructuur en financiering om de wederopbouwagenda te faciliteren, hetgeen drukt op de al beperkte capaciteit, meer specifiek op de afdeling onderwijs, het stafbureau en de dienst onderwijsinnovatie, deze laatste als verantwoordelijke divisie voor de implementatie van projecten. Hetzelfde geldt voor de SEMC, wat financiering en externe expertise behoeft om deze taken uit te voeren. Er wordt uitgegaan van voortzetting van de liquiditeitssteun in de vorm van het toekennen van een begrotingstekort aan Sint Maarten voor 2023, en bij het niet verlenen hiervan het risico dat er verder moet worden bezuinigd en daarmee de geplande beleidsprioriteiten negatief worden beïnvloed.

Onderwijs

De grootste subsidiepost van het Ministerie is voor de financiering van de publieke en gesubsidieerde scholen, met het risico van toenemende juridische kosten wanneer hervormingsacties niet tijdig worden ingevoerd. Schaarse publieke middelen hebben een directe impact op gesubsidieerde organisaties en activiteiten, welke voortvloeien uit condities in de landspakketten. Evenals de uitdaging voor 2023, is de onzekerheid met betrekking tot de aanbevelingen voor hervormingen die zullen volgen vanuit de Doorlichting Onderwijs, die in 2021 is gestart en naar verwachting in 2023 zal worden afgerond. Het is onmogelijk om prioriteiten te stellen in het budget voor hervormingen totdat er duidelijkheid is over bevindingen en aanbevelingen. Bovendien zal de bezuinigingsmaatregel van 12,5% naar verwachting een negatief effect hebben op de kwaliteit van het onderwijs in sommige onderwijsinstellingen en zal zeker invloed hebben op de moraal in de gehele sector, wat druk zal geven op de personeelskosten.



De Afdeling Onderwijs heeft geen juridisch technische expertise in huis en de dreiging bestaat dat beschikbaar technisch personeel naar andere functies wordt getrokken als gevolg van de bezuinigingsmaatregelen die met de Landspakketten worden opgelegd. Het inhuren van technische experts ondersteunt dit proces, maar vertragingen in benoemingen hebben invloed op de geplande besteding van het budget. Dit vertraagt de hervorming van het onderwijs en heeft een negatief effect op de vereiste monitoring en evaluatie van de sector. Als de implementatie van het nieuwe beleid voor het schoolbusvervoer in 2022 vertraging oploopt, zal dit leiden tot oncontroleerbare overschrijdingen. Ook zijn hier overschrijdingen te verwachten gezien de noodzaak van afwijkingen in schoolbusdienst in verband met lopende reparaties van onderwijsinstellingen.

Cultuur

De benodigde wet- en regelgeving voor het beschermen van de cultuur, het identificeren van monumenten, en het behoud zijn gefragmenteerd en blijven achter. Dit in combinatie met een onderbezetting van de inspectiecapaciteit leidt tot een verdere verzwakking van het beschermen van ons cultureel erfgoed. Zonder wettelijk kader, is de beschikbare financiering voor het repareren van monumenten in gevaar. Dit geldt evenzo voor de kern ambities, waarbij onvoldoende ontwikkeling van de creatieve industrie als economische sector, het ondersteunen van jong talent en het realiseren van een nationaal theater en aanpassingen aan het 'John Larmonie Center' tot verdere vertragingen leiden.

Jeugd

Het gebrek aan financiële middelen en de beperkte capaciteit zullen leiden tot een herziening van de beleidsprioriteiten, programma's en projecten voor Jeugd & Jongeren. Het risico van het uitblijven van de implementatie om beleidstaken van uitvoeringstaken te scheiden vormt een gevaar voor de kwaliteitswaarborging van het uitvoeren van de kerntaken, wegens de aanhoudende druk op de capaciteit.

Risico's gepaard met onvoldoende financiering zijn:

- Het niet slagen in de uitvoering van beleid en programma's wegens de sterke afhankelijkheid van beleidsprioriteiten en capaciteit van andere ministeries en jeugdorganisaties, en meer specifiek het geïntegreerde jeugdbeleid 2020-2025 en het nationale beleid voor de Vroegkinderlijke zorg en ontwikkelingsbeleid.
- Het niet financieren van preventieprogramma's, de participatie van jongeren en de oprichting van het jongerenbureau, als link naar de jeugd, zullen ernstige sociale gevolgen hebben, vooral op het welzijn van de jeugd en,
- Het gebrek aan extra middelen om te investeren in de nieuwe beleidsinitiatieven als gevolg van de aanbevelingen van het Kinderrechtencomité 2022 en de uitvoering van het "Memorandum of Understanding 2018 betreffende de verbetering van de rechten van het kind", dat door de koninkrijkslanden is ondertekend.

Sport

Het verminderen van de benodigde financiële middelen zal een negatieve impact hebben op de algehele ontwikkeling van de sport en de sport capaciteit. De huidige staat van de beschadigde sportfaciliteiten is van invloed op het algehele welzijn van de bevolking. De vele verouderde faciliteiten, met het uitblijven van investeringen, zullen leiden tot toenemende onderhoudskosten. Ook voldoen de faciliteiten niet aan de (inter)nationale normen om toernooien te organiseren, hetgeen leidt tot verdere inkomstenverliezen vanuit sport toerisme en de ontwikkeling van nationale atleten stagneert.



2.5 Ministerie van Volksgezondheid, Sociale Ontwikkeling en Arbeid

Missie

Om een gezonde en sociaal ondersteunende gemeenschap te bevorderen.

- Het voorkomen van ongezonde levensomstandigheden, het beschermen van sociaal kwetsbare groepen en het bevorderen van werkgelegenheid.
- Het algemeen welzijn en de kwaliteit van leven van onze bevolking bevorderen door middel van diensten zoals gezondheidsbescherming, gezondheidsbevordering, arbeidsbemiddeling, arbeids- en ontslagvergunningen, medische nooddiensten, sociale zekerheid, gemeenschapsontwikkeling en sociaal werk en begeleiding en toezicht.
- Om de toegang tot ziektekostenverzekeringen en socialezekerheidsstelsels te waarborgen.

Visie

Een kennisinstituut zijn dat zal uitgroeien tot de erkende overheidsinstantie voor de volksgezondheid, sociale ontwikkeling, sociale zekerheid, arbeid gerelateerde beleid en dienst domeinen.

Doelstellingen 2023:

- 1) Om ongelijkheden van kansarme en gemarginaliseerde bevolkingsgroepen te verminderen met een scherpe focus op sociale inclusie en participatie;
- 2) Fysiek en mentaal een gezonde bevolking bevorderen en zorgen voor een gezonde levensstijl voor de bevolking, inclusief het actief deelnemen aan fysieke activiteiten;
- 3) Pleegzorg voor families en kwetsbare mensen;
- 4) Investeren in ons menselijk kapitaal door middel van het ontwikkelen van vaardigheden en beroepsopleidingen om zodoende de werkgelegenheid onder ons lokale arbeidsaanbod te vergroten.
- 5) Versterking van ons systeem van sociale bescherming doormiddel van;
 - Een effectief socialezekerheidsstelsel om het onvermogen van burgers om in hun eigen onderhoud te voorzien op te vangen, met name in de kwetsbare omstandigheden van jeugd, ouderdom, ziekte, handicap en werkloosheid.
 - Modernisering van het socialezekerheidsstelsel om het efficiënter, effectiever en rechtvaardiger te maken.
 - Samenwerking en integratie tussen zorg en welzijn.
- 6) Verbetering van de standaard en kwaliteit van de gezondheidszorg.

Momenteel werken er 132 medewerkers voor het ministerie. In de begroting van 2023 hebben we vanwege de financiële beperkingen slechts vijf vacatures begroot. Als deze vijf vacatures dit jaar kunnen worden ingevuld, zit het ministerie op ongeveer 74,5% van zijn totale formatie.

Hieronder vindt u de beleidsprioriteiten waar het ministerie in 2023 aan gaat werken om de doelen zoals gesteld in de NDV 2030 en de diverse maatregelen zoals genoemd in het Landenpakket te kunnen realiseren. De nadruk zal liggen op de volgende onderdelen van het bestuur programma:

- Gezondheidszorg
- Gemeenschappelijke en uitgebreide sociale zorg
- Arbeid



In onderstaande paragrafen worden de diverse beleidsterreinen nader toegelicht.

2.5.1 Beleidsprioriteiten

Gezondheidszorg

Zorg dragen voor de gezondheid van de bewoners en bezoekers van Sint Maarten. Om dit op lange termijn te realiseren zal het ministerie zich richten op:

1. Bewustmakingscampagnes voor niet-overdraagbare ziekten, overdraagbare ziekten en gezond leven, zoals:
 - Hypertensie, hart- en vaatziekten
 - Bewustwording van gezond gewicht en voeding
 - Mondgezondheid
 - Diabetici
 - Borstkanker en Prostaatkanker
 - STI (Seksueel Overdraagbare Infecties)
 - Geestelijke gezondheid
 - Borstvoeding
 - Vector Controle
2. Uitvoering van de Jeugd vaccinatie en tandheelkundig programma
3. Implementatie van het goedgekeurde plan voor niet-overdraagbare ziekten, een Multi ministerieel implementatieplan dat moet worden uitgevoerd in samenwerking met PAHO en bestaat uit een veelheid aan programma's en projecten zoals maar niet beperkt tot diabetische voetzorg, hart- en vaatziekten, borstvoedingsprogramma, en geestelijke gezondheid.
4. Het creëren van een gezondheidsinformatiesysteem voor de bewaking en opvolging van niet-overdraagbare ziekten, overdraagbare ziekten en sterfte.
5. Versterken van het gestructureerd rapportagemechanisme voor overdraagbare ziekten, dat de Internationale Gezondheid Reglementen (IHR) ondersteunt.
6. Ontwikkeling van een noodplan voor de paraatheid en mitigatie in het geval van uitbraken van overdraagbare ziekten. Na geleerd te hebben van de COVID-19 uitbraak is het van groot belang om een budget veilig te stellen om adequaat te kunnen reageren op een internationale noodsituatie op het gebied van de volksgezondheid.
7. Het opzetten van een registratiesysteem voor beroepsbeoefenaren in de gezondheidszorg in lijn met internationale kwaliteitsnormen.
8. Digitalisering van het aanvraagstelsel Inspectie.
9. Verbeteren van wetgeving, beleid en regelgeving voor:
 - Geestelijke gezondheidszorg
 - Volksgezondheidsverordening
 - Gegevensbescherming voor persoonlijke gezondheidsinformatie als leidraad voor het verzamelen, analyseren, delen en opslaan van gezondheid gerelateerde gegevens
 - Medisch Afvalbeleid
 - Farmaceutische wetgeving
10. Implementatie van een multisectorieel actieplan voor de preventie en bestrijding van NCD's (niet-overdraagbare ziekten).
11. Samenwerking tussen de ziekenhuizen binnen het Koninkrijk (CAS-BES) voor crisissituaties en rampen.



12. Uitvoering van het Port Health Programma bij de toegangspunten van het land om de openbare veiligheid te waarborgen tegen uitbraken vanuit het buitenland.
13. Het ontwikkelen van een grensgezondheidsbescherming strategie en het verder reguleren daarvan om noodsituaties op het gebied van de volksgezondheid van internationaal belang te beperken

Gemeenschappelijke en Sociale Zorg

Met betrekking tot de gemeenschap en de alomvattende sociale zorg voor ouderen en kwetsbaren zal de 2023 begroting zich focussen op de onderstaande kern punten:

1. Het ontwikkelen van gemeenschapsontwikkelingsprogramma's door middel van een integrale en buurtgerichte aanpak, zoals:
 - Budgetteringsprogramma
 - Tuinieren in de achtertuin
 - Seminars voor ouderen
 - Programma voor paraatheid bij rampen
 - Woningreparatieprogramma
 - Ontwikkeling van een begeleid wonen programma voor kwetsbare mensen die huisvesting nodig hebben
2. Huishoudingsbeoordelingen uitvoeren om de sociaaleconomische behoeften van de bevolking te kunnen identificeren met als doel om de benodigde diensten beter te kunnen afstemmen en te ontwikkelen.
3. Door te gaan met de communautaire veerkrachtprojecten, gefinancierd via de EU, die zijn gekoppeld aan maatregel A.5 van het landenpakket. Projecten die in 2023 uitgevoerd zullen worden zijn onder meer:
 - Het opzetten van Community Emergency Response Teams (CEIRT) binnen de gemeenschap om de kwetsbaarheden en capaciteiten voor de bevolking en de districten in kaart te brengen.
 - Ontwikkeling van een evacuatie- en massazorg- en distributie strategieplan via een gemeenschapsgerichte aanpak.
 - Ontwikkeling van een communicatieplan en gemeenschapsbewustzijn bij rampen.
4. Het evalueren van de resultaten van het uitgevoerde onderzoek naar de Socialezekerheidsstelsel en het uitvoeren van het plan van aanpak. Dit is direct gekoppeld aan E.4 uit het Landenpakket.
5. De implementatie van het Sociaal Registratiesysteem zoals beschreven en goedgekeurd in het document van het National Recovery Resilience Plan. Voor de uitvoering zullen we specifieke expertise moeten aanwerven.
6. Hervorming van de Community Helpdesk om deze beter in de gemeenschap te positioneren.
7. ESF7 zal community-based trainingen uitvoeren en hun processen bijwerken om een effectieve massadistributie te garanderen.
8. Digitalisering van het crisiszorgproces
9. Om wetgeving en beleid in de sociale ontwikkelingssector te implementeren, zoals:
 - Ontwikkeling van een beleid voor vrijwilligerswerk
 - Bijwerken AOV-wetgeving met flankerende maatregelen



10. Het ministerie handhaaft het lopende “Transitional Shelter Program” dat functioneert als een transitiehuis, wat inhoudt dat alle cliënten een zorgplan is opgericht op hun re-integratie in de samenleving om vervolgens het verhuizen naar hun eigen huis/appartement te faciliteren.
11. Het ontwikkelen van wetgeving voor huursubsidie om de financiële lasten van de kwetsbare bevolkingsgroepen te verlichten.

Arbeid

Met betrekking tot Arbeid wil het ministerie werken aan de volgende lange termijn doelen, zoals:

1. Het verder ontwikkelen van beleidsvoorstellen in nauwe samenwerking met sociale partners met betrekking tot de “flexzekerheid” op de arbeidsmarkt
2. Het ontwikkelen van beleidsvoorstellen met betrekking tot de illegale tewerkstelling van buitenlandse werknemers
3. Het ontwikkelen van E-platforms voor:
 - TWV (Arbeidsvergunningen)
 - Ontslagaanvragen
 - Arbeidsgeschillen
 - Bedrijfsregistratie
 - Vacatureregistratie
 - Registratie van arbeidsdiensten
4. De Raad van Onderwijs en Arbeid (ROA) reactiveren door de samenwerking tussen de afdelingen Arbeid en Onderwijs te bevorderen om de werkgelegenheid voor opgeleide personen te verbeteren, wat deel uitmaakt van het regeerakkoord.
5. Verschillende workshops geven om het publiek voor te lichten over hun arbeidsrechten en om hun kansen op werk te vergroten, zoals:
 - Workshop werknemersrechten en verantwoordelijkheden
 - Workshop rol vakbonden en bemiddelaars
 - Verbetering van de inzetbaarheid op de arbeidsmarkt
 - Workshop computervaardigheden
 - Workshop ontwikkeling van vaardigheidstrainingen (NIPA)



2.5.2 Beleidsacties

Dienst/Afdeling	Beleidsprioriteit	Bedrag	Begrotingspost	Landspakket/Regeerakkoord
CPS	Bewustmakingscampagnes voor niet-overdraagbare ziekten, overdraagbare ziekten en gezond leven	30.000	43489-7250	
CPS	Jeugd Vaccinatie Programma	115.000	43489-7250	
CPS	Jeugd Tandheelkundig Programma	90.000	43483-7250	
CPS	NCD Implementatieplan	105.000	43489-7250	
Volksgezondheid	NCD Implementatieplan	89.360	43489-7110	
CPS	Het creëren van een ziektedatabank voor de surveillance en opvolging van niet-overdraagbare ziekten, overdraagbare ziekten en sterfte	200.000	43489-7250	
CPS	Het ontwikkelen van een gestructureerd rapportage mechanisme voor overdraagbare ziekten	150.000	43489-7250	
CPS	Vorbereiding op uitbraken (PHEIC)	500.000 22.000	43489-7250-00013 43403-7250-00013	F.1
Volksgezondheid	Het opzetten en bemannen van een registratiesysteem voor beroepsbeoefenaren in de gezondheidszorg	150.000	43489-7110	
Inspectie		150.000	43489-7220	
Inspectie	Digitalisering van het Inspectie aanvraagstelsel	75.000	43489-7220	
Volksgezondheid	Verbeteren van wetgeving, beleid en regelgeving voor: Geestelijke gezondheidszorg	203.390	43489-7110	F
Volksgezondheid	Volksgezondheidsverordening	5.000	43489-7110	
Volksgezondheid	Gegevensbescherming voor persoonlijke gezondheidsinformatie	70.000	43459-7110	
Volksgezondheid	Medisch Afvalbeleid	100.000	43459-7110	
Volksgezondheid	Farmaceutische wetgeving	N.A.	SZV	
Volksgezondheid	Actieplan preventie Niet-overdraagbare ziekten CAS/BES	250.000	43489-7110	



Kabinet	Voortzetting van de Port Health diensten	150.000	43000-7010	
Volksgezondheid	Ontwikkeling van een strategie bij de grenzen voor de bescherming van de volksgezondheid en de uitvoering van een "Port Health" programma bij de punten van binnenkomst van het land	250.000	43489-7110	
CDFHA	Budgetteringsprogramma	20.000	43489-7260	
CDFHA	Tuinieren programma	20.000	43489-7260	
CDFHA	Seminars voor ouderen	10.000	43489-7260	
CDFHA	Programma voor paraatheid bij rampen	10.000	43489-7260	
CDFHA	Woningreparatieprogramma	700.000	43489-7260	
Sociale Ontwikkeling	Ontwikkeling van een begeleid wonen programma voor kwetsbare mensen die huisvesting nodig hebben	N.A.	41001-7120	
CDFHA	Huishoudingsbeoordelingen uitvoeren om de sociaaleconomische behoeften van de bevolking te kunnen identificeren met als doel om de benodigde diensten beter te kunnen afstemmen en te ontwikkelen	100.000	43489-7260	
Sociale Ontwikkeling	Het opzetten van Community Emergency Response Teams (CEIRT) binnen de gemeenschap	N.A.	European Aid	
Sociale Ontwikkeling	Ontwikkeling van een evacuatie- en massazorg- en distributie strategieplan via een gemeenschapsgerichte aanpak.	N.A.	European Aid	
Sociale Ontwikkeling	Ontwikkeling van een communicatieplan voor gemeenschapsbewustzijn bij rampen.	N.A.	European Aid	
Sociale Ontwikkeling	Het evalueren van de resultaten van het uitgevoerde onderzoek naar de Sociale Zekerheid en het uitvoeren van het plan van aanpak.	75.000	43000-7120	E.4
Staff Bureau	De implementatie van het Sociaal Registratiesysteem zoals beschreven en goedgekeurd in het document van het National Recovery Resilience Plan.	470.000	43000-7021	
Sociale Ontwikkeling	ESF7 zal community-based trainingen uitvoeren en hun processen bijwerken om een effectieve massadistributie te garanderen	40.000 60.000	43499-70025-7120 43512-30025-7120	
Sociale Dienst	Digitalisering van het crisiszorgproces	100.000	43489-7210	



Sociale Ontwikkeling	Ontwikkeling van een beleid voor vrijwilligerswerk	N.A.	41001-7120	
Sociale Ontwikkeling	Bijwerken AOV-wetgeving met flankerende maatregelen	150.000	43476-7120	
CDFHA	Transitional Shelter Program	1.740.360	43489-7260	
Sociale Ontwikkeling	De ontwikkeling van wetgeving voor de huursubsidie	150.000	43489-7120	
Afdeling Arbeid	Het ontwikkelen van beleidsvoorstellen met betrekking tot de illegale tewerkstelling van buitenlandse werknemers	140.000	43476-7130	E.3
Arbeidszaken	Het ontwikkelen van E-platforms voor: TWV (Arbeidsvergunningen) Ontslagaanvragen Arbeidsgeschillen Bedrijfsregistratie Vacatureregistratie Registratie van arbeidsdiensten	N.A.	ICT	
Afdeling Arbeid	Het reactiveren van De Raad van Onderwijs en Arbeid (ROA)	N.A.	41001-7130	Regeera kkoord
Arbeidszaken	Om verschillende workshops uit te voeren om het publiek voor te lichten met betrekking tot hun arbeidsrechten en om hun kansen op het zoeken naar werk te verbeteren, zoals: Workshop werknemersrechten en verantwoordelijkheden Workshops rol van de vakbonden en bemiddelaars Verbetering van de inzetbaarheid op de arbeidsmarkt Workshop computervaardigheden Workshop ontwikkeling van vaardigheidstrainingen (NIPA)	15,000.00 15,000.00 10,000.00 10,000.00 100,000.00	43489-7270 43489-7270 43489-7270 43489-7270 43489-7270	



2.5.3 Verschillen begroting 2022 en 2023

Begrotingspost/Kostenplaats	Bedrag 2022	Bedrag 2023	% verschil	Reden voor verhoging/verlaging
41204-7010	20.000	30.000	50%	Vanwege de versoepeling van de COVID-19-maatregelen is de minister van plan om meer vergaderingen in het buitenland bij te wonen waarvoor hij zijn Kabinet nodig zal hebben om hem te vergezellen.
43000-7010	0	150.000	100%	Port Health Services zal direct onder het kabinet worden geplaatst
43000-7021	0	470.000	100%	Het aannemen van 4 essentiële sleutelfiguren voor de SRS. Daarnaast het inhuren van een PR-medewerker.
43403-7021	10.000	5.000	-50%	Daling door uitgavengedrag uit het verleden
43499-7021	11.000	20.000	82%	Stijging door uitgavengedrag uit het verleden
41204-7110	15.000	40.000	167%	Vanwege het reizen met personeel naar Washington DC (PAHO) en naar Curaçao
43459-7110	40.000	170.000	325%	Opstellen van een gegevensbeschermingsbeleid
43489-7110	250.000	1.124.750	350%	Toename door diverse projecten zoals: Volksgezondheidsverordening, Proj. NCD's met PAHO, Mental Health, HIV/AIDS Medicatie, BIG Registratie, Port Health System, NCD BES/CAS & Crisis Management ziekenhuizen
43499-7110	5.000	10.000	100%	Stijging door uitgavengedrag uit het verleden
43000-7120	25.000	75.000	200%	Iemand inhuren om de resultaten van het onderzoek naar het socialezekerheidsstelsel te evalueren plus het uitvoeren van het plan van aanpak
43476-7120	350.000	150.000	-57%	Daling door bezuinigingen
43489-7120	1.740.360	150.000	-91%	Daling vanwege het overboeken van de gelden voor het Transition Shelter Program naar CDHFA. Resterend saldo bestemd voor de ontwikkeling van wetgeving voor huursubsidie
43499-70025-7120	25.000.00	40.000.00	60%	Om benodigdheden en materialen aan te schaffen voor ESF7 community based trainingen
43512-3025-7120	0	60.000.00	100%	Trainingen voor ESF7 community based trainingen
43403-7130	500.00	0	-100%	Daling door uitgavengedrag uit het verleden
43459-7130	25.000.00	0	-100%	Daling door bezuinigingen
43476-7130	350.000	140.000	-60%	Daling door bezuinigingen
43000-7210	0	75.000	100%	Het inhuren van een medewerker Zorg via uitzendbureau
43489-7210	229.000	100.000	-56%	Daling door bezuinigingen
43000-7220	25.000.00	0	-100%	Daling door bezuinigingen



43489-7220	31.500	225.000	614%	Stijging door de implementatie van een digitale aanvraag systeem & voor de personele bezetting van het BIG Registratiesysteem
43403-7240	600	11.100	1750%	Jaarabonnement op Mijn Dienst Rooster, Priority Dispatch System en Voice Logging System
43411-7240	18.000	9.000	-50%	Daling door uitgavengedrag uit het verleden
43474-7240	3.000	0	-100%	Daling door uitgavengedrag uit het verleden
43487-7240	36.000	0	-100%	Daling door uitgavengedrag uit het verleden
43000-7250	382.000	150.000	-61%	Daling door bezuinigingen
43000-00013-7250	1.414.320	0	-100%	Daling door bezuinigingen
43419-00013-7250	200.000	0	-100%	Daling door bezuinigingen
43489-00013-7250	2.550.000	500.000	-80%	Daling door bezuinigingen
43489-7250	400.000	600.000	50%	Toename door de implementatie van een database voor NCD's en CD's
43489-7260	510.000	2.600.961	410%	Verhoging als gevolg van de overdracht van de gelden voor het Transitional Shelter Program van Community Development naar CDFHA
43499-7260	5.000	10.000	100%	Stijging door uitgavengedrag uit het verleden
43000-7270	60.000	113.000	89%	Contracten voor 2 administratief medewerkers via een uitzendbureau
44201-70001-7280	50.000	150.000	200%	Toename vanwege aanvraag extra subsidie
44201-70002-7280	0	230.000	100%	Subsidie voor Turning Point in 2022 via een budget wijziging overgedragen aan Justitie maar teruggezet bij VSA voor 2023

2.5.4 Risico's in de begroting

Bij het bekijken van de risico's, die een impact kunnen hebben op de begroting 2023, moet rekening worden gehouden met het volgende:

1. Bovengemiddelde kostenstijging in de gezondheidssector ten opzichte van constante premies
2. Toenemende vraag naar sociale zekerheidsvoorzieningen en toenemende sociale zekerheidsvoorzieningen met afnemende financiële middelen.
3. Een nieuwe variant van het COVID-19-virus en/of de Monkeypox kan ervoor zorgen dat de verwachte economische groei achterblijft, wat leidt tot een toename van de werkloosheid, extra druk op de toch al beperkte beschikbare medische capaciteiten en de daarmee gepaard gaande sociale problemen.



2.6 Ministerie van Toerisme, Economische Zaken, Verkeer en Telecommunicatie

Missie

Ons doel is om het primaire instituut te zijn voor het leveren van beleid voor het stimuleren en faciliteren van een duurzame economische ontwikkeling van Sint Maarten en om het op een snelle en professionele manier te bieden om analytisch, objectief en grondig te zijn en betrouwbare informatie te bieden.

Visie

Een centrale rol spelen bij het opstellen van beleid gericht op de ontwikkeling van de economie en duurzame economische ontwikkeling.

Informatie over aantal FTE's en Vacatures van het Ministerie en hoeveel in de begroting terug te vinden voor ieder onderdeel.

Vacaturelijst 2022

Organisatie eenheid	Functie	FTE	Schaal	Budget
Afdeling EVT	Senior Beeldsmedewerker	1	12	Ja-voor 9 maanden
Afdeling EVT	Juridisch beleidsmedewerker	1	11	Ja-voor 12 maanden
Dienst L&S	Sectiehoofd Scheepvaart	1	12	Ja-voor 6 maanden
Dienst L&S	Sectiehoofd Scheepvaart Jurist	1	12	Ja-voor 8 maanden
Inspectiedienst TEZVT	Sealehoofd Vervoer	1	10	Ja
Inspectiedienst TEZVT	Sectiehoofd Economische Controleurs	1	10	The budget is occupied by someone working in another Ministry Cabinet.
EV	Secretaresse	1	6	Ja
STB	Markt Onderzoeker	1	10	Resign in June 2022
STB	Medewerker Marketing	1	10	Need to redo selection
STB	Medewerker Marketing	1	10	Need to redo selection
STB	Hoofdmedewerker VS&P	1	10	Selection process

Vacaturelijst 2023(5 new fte)

Organisatie eenheid	Functie	FTE	Schaal	Budget
Afdeling EVT	Beleidsmedewerker Economie	1	11	12- maanden
Afdeling EVT	Beleidsmedewerker Economie	1	11	12- maanden
Dienst L&S	Sectiehoofd Luchtvaart	1	12	12- maanden
Dienst L&S	Scheepvaartinspecteur / expert	1	11	12- maanden
STB	Informatiedesk medewerkers	1	4	12- maanden



Beleidsprioritering: Waar gaat het Ministerie zich de komende jaren op richten. Dus hier moet worden aangegeven welke beleidsterreinen van belang zijn de komende jaren. Probeer hier al de link te maken met regeerakkoord en/of landspakket

In onderstaande paragrafen worden de diverse beleidsterreinen verder uitgewerkt.

2. 6.1 Beleidsprioriteiten

Economische Groei

- Stimuleer de ontwikkeling van micro-, kleine en middelgrote ondernemingen (d.w.z. MSME's) via training en het vergemakkelijken van de toegang tot financiering.
- Stimuleer lokaal ondernemerschap en vending via verschillende verkooppunten voor vending zoals Koop Avond en SXM Market.
- Nastreven en lanceren van initiatieven voor de diversificatie van de economie en het bevorderen van de export.
- Bevordering van investeringen via de heropricting van EDC
- Identificeren, nastreven en faciliteren van economische kansen binnen de maritieme en burgerluchtvaartindustrie.
- Uitvoering geven aan de aanbevelingen van de E6 rapportage.

Economische Hulp

Het bieden/realiseren van (sociaal-)economische hulp

- LPG Model Review en Prijsbewaking
- Vaststellen van maximumprijzen levensmiddelen (via MR)
- Monitoring en publicatie van voedselprijzen
- Vaststellen van maximumprijzen aardolieproducten (Benzine, Gasoil en LPG)

Enforcement

- *Burgerluchtvaart*
- Ervoor zorgen dat de verschillende operatoren voldoen aan en werken binnen de wettelijke normen.
- Het luchtvervoersysteem blijven promoten;
- Zorg ervoor dat de personen binnen de luchtvaartindustrie voldoen aan en voldoen aan de eisen.
- Ervoor zorgen dat de interpretatie van regelgeving voor de luchtvaartindustrie wordt aangepast aan de activiteiten van Sint Maarten;



➤ *Scheepvaart en Maritiem*

- Zorgen voor toezicht op alle belangrijke havenfaciliteiten (kernprioriteiten);
- zorgen voor toezicht op havenfaciliteiten en -schepen, kust- en territoriale wateren en schepen van Sint Maarten (kernverantwoordelijkheden);
- Taskforce Inspectie.
- Speciale ankerzone
- Identificeer, streef na en faciliteer economische kansen binnen de industrie.

➤ *Economisch en personenvervoer*

- Automatisering van het personeelsbestand
- Geluidsoverlast d.w.z. muziek van horecagelegenheden
- Hervorming van het openbaar vervoer
- Intimidatie & Verzoeken
- Bedrijven zonder vergunning aanpakken
- Zorgen voor eerlijke handel via goed gekalibreerde maten en gewichten
-

Serviceverbetering en informatiedeling

➤ *Automatisering van systemen*

- Automatisering van inspectie- en controleactiviteiten
- Het automatiseren van geluids- en milieuvervuiling

➤ *Het verstrekken van economische gegevens en informatie voor geïnformeerde besluitvorming*

- Indexcijfer van de consumptieprijzen / Inflatie
- Nationale Rekeningen Enquête (NAS) & Conjunctuurenquête (BCS)
- Exit-enquête naar toerisme (TES)
- Satellietrekeningen voor toerisme (TSA)
- Arbeidsmarktenquête

➤ *Verspreiding van gegevens onder het grote publiek en de belangrijkste belanghebbenden*

- Regelmatige persberichten
- Promotie van statistische website en sociale mediaplatforms
- Publicaties
- Presentatie van belanghebbenden

➤ *De synchronisatie van systemen en belangrijke gegevensbronnen verbeteren*

- Dev-info / SXM-info (d.w.z. SDG indicator Monitoring)
- Port Community System (PCS) bron van handelsgegevens)
- Ruimtelijke Analyses (GIS) / Mapping



Toeristische Ontwikkeling

- Meer logeerbezoekers door marketinginitiatieven & activiteiten te realiseren
- PR & Marketing campagnes richten zich op de VS, Canada, de EU en het Caribisch gebied.
- Uspc
- Airline Development: coop Marketing campagnes om de bezettingsgraad en boekingen naar de bestemming te verhogen
- Promoot en vermarkt door middel van unieke evenementen de bestemming en verhoog de inkomsten uit het toerisme en help de partners uit de particuliere sector om de evenementen op te zetten.
- Diversificatie binnen toerisme en productontwikkeling die de diversificatie faciliteert.
- Nichemarkt toerisme.
- Verbetering van het toeristische bewustzijn door middel van educatieve initiatieven

Organisatieversterking en -ontwikkeling

Personeelstrainingen

- Training voor geselecteerde medewerkers is Microsoft Office 365 inclusief Excel en team.
- Opleiding voor personeel in CRM's
- Training voor personeel in het Engels en Nederlands schrijven van rapporten
- Training van de relevante stafleden in voortdurende training en ontwikkeling van personeel heeft betrekking op kritisch denken en probleemoplossing met betrekking tot licentieverwerking. Doel is om het economische licentieproces te vereenvoudigen.
- Training van de relevante personeelsleden in veiligheidsmanagementsysteem Training van de relevante personeelsleden in personeelslicenties
- Training van de relevante medewerkers in Seabury Solution, de digitale verwerking van inspecties, certificaten, licenties, voorvalrapportage



2.6.2 Beleidsacties

Dienstverlening / Afdeling	Beleidsprioriteit	bedrag	Begrotingspost	Landspakket/ Regeerakkoord
Evt	Ontwikkeling van het MKB	140.000	8270.44301.80044	E6
Evt	Bevordering van investeringen	122.500	8270.44301.80032	E6
Evt	Revitalisering philipsburg	100.000	8270.44301.80045	
Evt	Agri ontwikkeling	250.000	8270.44301.80008	
Evt	Kansspelautoriteit	250.000	8270.44301.80037	H2
Evt	Ontwikkeling van wetgeving en onderzoek/studies	200.000	8110.43489.80034	

2.6.3 Bedrijfsvoering

Dienstverlening /	Beleidsprioriteit	Bedrag	Begrotingspost	Landspakket/
DER	Opleiding	15.000	822043480	
DER	Personeelsontwikkeling	10.000	822043474	
MET	Opleiding	54.000	8210/43480	
MET	Public relations	10.000	8210/	
MET	QMS-certificering	70.000	8210/43000	
MET	Koop nieuwe en betrouwbare apparatuur	425.000		
L&S	Opleiding	100.000	8260.43480	
STAT	Consultants NAS, CPI, TSA + Demograaf	196.587	8250.43000	
STAT	Arbeidskrachtenenquête 2023	98.460	8250.43505	
STAT	TSA Veldwerk	45.000	8250.43505	



STAT	Enquête naar de nationale rekeningen	50.000	8250.43505	
STAT	Indexcijfer van de consumptieprijs en inflatie	38.970	8250.43505	
STAT	Uitgaven- en tevredenheidsenquêtes naar toerisme (TES)	45.000	8250.43505	
STAT	Miscellaneous onderzoek voor andere departementen etc.	150.000	8250.43506	
Toerisme	Productontwikkeling	420.000	8240.43516.80024	
Toerisme	Film. Industrie Toerisme	300.000	8240.43516.80038	
Toerisme	Muziek, Fest, Culinaire Evenementen	75.000	8240.43516.80026	
Toerisme	Cruise Conversie	50.000	8240.43516.80035	
Toerisme	USA Markt PR en Marketing	1.000.000	8240.43516.80001	
Toerisme	Kan PR en Marketing op de markt brengen	500.000	8240.43516.80002	
Toerisme	PR en marketing van de EU-markt	600.000	8240.43516.80003	
Toerisme	LATAM Markt PR en Marketing	250.000	8240.43516.80004	
Toerisme	Caribbean Market Pr en marketing	250.000	8240.43516.80005	
Toerisme	Coop Luchtvaartmaatschappij Marketing	300.000	8240.43516.80030	
Toerisme	Expedia Coop Marketing campagne VS, EU, SA	200.000	8240.43516.80031	
Toerisme	Carnaval Subsidie	350.000	8270.44301.80010	
Toerisme	SMART Subsidie	120.000	8270.44301.80014	
Toerisme	Heineken Regatta Subsidie	350.000	8270.44301.80028	
L&S	Seabury Oplossingen	79.521	8260.43411	
L&S	Caribisch Memorandum of Understanding (CMOU)	16.200	8260.43411	



2.6.4 Verschillen begroting 2022 en 2023

Begrotingspost/Kostenplaats	Bedrag 2022	Bedrag 2023	% verschil	Reden voor verhoging/verlaging
8260-43499	200.00	0	-100%	De begrotingswijziging voor de Capaciteitsstudie werd geschrapt.
8230.43480	135.000	50.000	-62.96%	In 2022 werd een extra ANG100.000 toegewezen aan het opleidingsbudget van het departement voor de beloning van Bavpol-training voor nieuwe medewerkers. Dit bedrag is voor 2023 verlaagd vanwege meer gerichte trainingen op een focusgroep.
8230.41204	2.500	12.500	491.55%	Verhogen van het reisbudget om brancheconferenties bij te wonen gerelateerd aan ontwikkelingen in kansspelen.
8250.43000	80.000	196.137	145.17%	Consultants voor hulp bij GDP + TSA + CPI. TSA (Tourism Satellite Accounts) wordt dit jaar voor het eerst gedaan. De CPI-bijstand van CBS_NL wordt om de 2 jaar vernieuwd.
8250.43474	2.000	10.000	400%	DCSS voorzitter vertegenwoordiging.
8250.43505	150.000	277.571	85%	= NAS-enquête + CPI-veldwerk + TES-enquêtes (2 voor stat /2 voor STB) + TSA-veldwerk + arbeidsenquête
8250.43506	1.200.000	300.000	-75%	De volkstelling zal naar verwachting vrij veel informatie opleveren, dus er zal minder behoefte zijn aan buitengewone enquêtes in 2023

2.6.5 Inkomstenverhogende maatregelen

Maatregel	Beschrijving	Status	Verwachte ETA
<i>Kosten voor exploitanten van loterijstands.</i>	Ontwerp LBHAM moet worden opgericht om de vergoedingen voor exploitanten van loterijstands te reguleren.	Concept is door de Minister en de Ministerraad goedgekeurd.	Het ontwerp zal als spoedstuk aan de RvA worden voorgelegd. In afwachting van een positief advies van de RvA verwachten we dat het begin Q4 2022 in werking treedt.
<i>Kosten voor online gaming licenties.</i>	Ontwerp LBHAM te creëren om de vergoedingen voor online gaming licenties te reguleren.	Ontwerp LBHAM is voltooid en wordt momenteel beoordeeld.	Het ontwerp zal als spoedstuk aan de RvA worden voorgelegd. In afwachting van een positief advies van de RvA verwachten we dat het begin Q1 2023 in werking treedt.
<i>Tarieven voor openbaar vervoer</i>	Wijziging van de vergoedingsverordeningen om een vergunningsaanvraag en licentievergoeding voor openbaarvervoervergunningen op te nemen.	Draft wordt nog steeds aangepast.	Medio 2023.



<i>Kosten voor economische licenties</i>			
<i>Kosten voor de veiligheid van de luchtvaart</i>	Landsbesluit, houdende algemene maatregelen, tot wijziging van het Landsbesluit toezicht luchtvaart in verband met de tarieven voor diensten en werkzaamheden (Luchtvaarttarievenbesluit)	Wetgeving goedgekeurd.	Q1, 2023
<i>Vergoedingen voor de afgifte van LVV-gerelateerde vergunningen</i>	Wijziging van de ereloonverordening om een vergunningsaanvraagvergoeding voor LVV-vergunningen op te nemen.	Het wetgevingswerk is nog niet begonnen.	Q4, 2023

2.6.6 Risico's in de begroting

Hier moet een opsomming worden genoemd van alle risico's die men voorziet in de begroting.

- Beperkte wetgevende (niet juridische) handelingsbevoegdheid binnen het ministerie
- Financiële uitdagingen van de overheid



2.7 Ministerie van Volkshuisvesting Ruimtelijke ordening Milieu en Infrastructuur

Missie

De missie is het zorgen voor een integrale inrichting en beheer van de openbare ruimte door het vaststellen en uitvoeren van beleid en wetgeving, alsmede het beheersen en waarborgen van een optimale woon-, werk- en recreatieomgeving voor de inwoners van Sint Maarten.

Visie

De Visie van het ministerie is het realiseren van een optimale woon-, werk- en recreatieomgeving voor Land Sint Maarten door efficiënte dienstverlening te n behoeve van de gemeenschap, de burgerij en het bestuur van Sint Maarten.

Beleidsprioritering:

Op de volgende vier strategische doelstellingen zal het ministerie zich de komende vier jaar (2022-2026) gaan richten.

1. Een veerkrachtige, duurzame en verantwoorde ruimtelijke ontwikkeling.
2. Voldoende aanbod van woningen en infrastructuur.
3. Een beschermde omgeving met verantwoord gebruik van natuurlijke hulpbronnen en minimale afhankelijkheid van fossiele brandstoffen.
4. De werking en dienstverlening van VROMI is consistent, effectief, efficiënt en transparant.

Het ministerie van VROMI streeft naar een goede organisatie en focus op haar core business, namelijk het integer en transparant dienen en vertegenwoordigen van de bevolking van Sint Maarten. Met dit doel voor ogen richten deze doelen zich onder meer op: veerkrachtige, duurzame en verantwoorde ruimtelijke ontwikkeling, voldoende woningaanbod, zorg voor milieu en natuur en het verbeteren van de organisatorische prestaties van het ministerie.

In onderstaande paragrafen worden de diverse beleidsterreinen verder uitgewerkt.

2.7.1 Beleidsprioriteiten

Een veerkrachtige, duurzame en verantwoorde ruimtelijke ontwikkeling

Dit houdt in dat de ruimtelijke ontwikkeling zodanig kan worden aangepakt dat deze bij schokken en verstoringen adequaat opgewassen is en in korte tijd weer opveert en weer normaal functioneert. Het gaat om compacte en dichte stedelijke en ruimtelijke ontwikkeling die alle functies vervult zonder met elkaar in conflict te komen.



Hoofdpijnen van de beleidsprioriteiten/acties binnen deze beleidsterrein zijn:

1. Voorwaarden creëren om ervoor te waarborgen dat alle nieuwe gebouwen en investeringen in infrastructuur gebouwd en onderhoud worden om tegen slecht weer te kunnen weerstaan en achterstallig onderhoud te voorkomen.
2. Er wordt aangestuurd op optimaal en efficiënt gebruik van de beschikbare infrastructuur.
3. Te bereiken dat Ruimtelijke ontwikkeling plaats vindt op een manier die in alle functiebehoeften voorziet en onverenigbare/conflicterende functies vermijdt.
4. Het naleven van regels, normen en waarden voor ruimtelijke ontwikkeling is aan de orde van de dag.

Voldoende aanbod van huisvesting en infrastructuur

Dit behelst de kerntaak van de overheid om de kwaliteit van leven van de bewoners van Sint Maarten te verbeteren. Het gaat om het verbeteren van de leefomgeving van de bewoners om hun kwaliteit van leven te vergroten. Het gaat om verbeterde infrastructuur om mobiliteit en transport te bevorderen. Het gaat erom dat openbare ruimtes veilig, schoon en goed onderhouden zijn.

Hoofdpijnen van de beleidsprioriteiten/acties binnen deze beleidsterrein zijn:

1. Verbeterde infrastructuur om veilige mobiliteit en openbaar vervoer te bevorderen.
2. Het streven is om verhoging van de kwaliteit en uitvoer van het Riolerings- en waterbeheer zodanig om te waarborgen dat gemeenschappen niet onder water komen te staan tijdens zwaar weer, het infrastructuur niet nadelig wordt beïnvloed.
3. Waarborgen van de veiligheid in openbare ruimtes en publieke wegen (werkend verlichting/surveillance camera's) en (schoon) en deugdelijk onderhouden.
4. Er zijn regels en randvoorwaarden om te zorgen voor adequate huisvesting, beschikbaar voor verschillende inkomensklassen.

Een beschermde omgeving

Dit betekent bescherming van het milieu met verantwoord gebruik van natuurlijke hulpbronnen en een minimale afhankelijkheid van fossiele brandstoffen. Het gaat om toenemend gebruik van hernieuwbare energie, duurzaam beheer van vast afval, riolering en afvalwaterzuivering en duurzaam beheer van alle openbare ruimten.

Hoofdpijnen van de beleidsprioriteiten/acties binnen deze beleidsterrein zijn:

1. Meer gebruik van hernieuwbare energie om de ecologische voetafdruk te verkleinen.
2. Onze natuurlijke hulpbronnen (d.w.z. grond, water, stranden, vijvers, bergbossen, biodiversiteit, grotten) worden beschermd en/of duurzaam kwalitatief hersteld voor toekomstige generaties.
3. invoeren van stringenter maatregelen ter voorkomen van publieke vervuiling van maatschappelijke ruimtes en natuurlijke omgeving. Ons milieu wordt niet lukraak vervuild.
4. Er is een duurzaam alomvattend afvalverwerkingssysteem (met effectieve recycling en hergebruik).
5. Onze afvalwaterafvoer wordt gedaan op een manier dat afvalwater niet meer bijdraagt tot een negatieve aanslag op de gezondheid van de gemeenschap en vervuiling het milieu.



6. Bevorderen dat naleving van milieuregels, normen en waarden is aan de orde van de dag

Effectief functioneren en dienstverlening van VROMI

Dit betekent een consistent, effectief en transparant functionerende organisatie. Het gaat erom dat medewerkers kunnen groeien en hun vaardigheden kunnen verbeteren om de prestaties te verbeteren, zodat ze zich gerespecteerd, gewaardeerd voelen in hun werkomgeving en betrokken voelen bij hun werk.

Hoofdpijnen van de beleidsprioriteiten/acties binnen deze beleidsterrein zijn:

1. Creëren van duidelijke randvoorwaarden ter bevordering van een effectief en efficiënte uitvoering van taken en om de doelen van het ministerie te borgen en te realiseren.
2. Medewerkers voelen zich gerespecteerd en gewaardeerd voor input/prestaties die zij inzetten en zijn blij en toegewijd om hun ambt uit te voeren.
3. Integriteit staat hoog in de vaandel en medewerkers dragen met trots hun ambtenaar status.

FTE- overzicht personeel VROMI (status April 2022)

Overzicht Personeel	FTE	NAF
Aantal huidig personeel	99	
Kosten huidige personeel		8.272.563
Aantal vacatures	45	
Kosten huidige vacatures		3.994.048
Totaal benodigd personeel	144	
Kosten Totaal benodigd personeel		12.266.612
Begrote vacatures huidig budget:		
Aantal Vervangingsvacatures	14	
Aantal KRITIEKE vacatures	11	
Personeel Kosten vacatures		1.165.225
Begroot personeel huidig jaar (incl. vacatures):		
Totaal gebudgetteerd personeel	113	
Totaal begrote Personeelskosten		9.437.788



Dienst/ Afdelin	Beleidsprioriteit	Bedrag (ANG)	Begrotingspost	Landspakket/ Regeerakkoord
VROM/DOMEIN	1. Gronduitgifte beleid	0	Personeel Budget	Ja, onderdeel van E7 maatregel
VROM	2. Ruimtelijke strategie	0	Personeel Budget	Ja, onderdeel van de E7 maatregel
VROM	3. Landsverordening VROMI en 7 onderliggende LBHammen	20.000	43476: Rechts- en ander deskundig advies	
VROM	4. Het implementeren van ontwikkelingsplannen (bestemmingsplannen)	30.000	43476: Rechts- en ander deskundig advies	
VROM	5. Bescherming en versterking van de Biodiversiteit en inheemse flora en fauna op Sint Maarten	48.600	43476: Rechts- en ander deskundig advies	
VROM	6. Het ontwikkelen van nieuwe milieunormen. (Dit beleid moet in 2022 worden vastgesteld, echter, er is nu al sprake van vertraging. Vandaar dat de mogelijkheid bestaat dat de training in de nieuwe normen pas in 2023 zal plaatsvinden)	18.000	43476: Rechts- en ander deskundig advies	
NIEUWE WERKEN	Vorbereidingskosten: Afalwaterzuiveringsinstallatie in Cole Bay. In verwijzing naar het gezamenlijke samenwerkings-project met de Franse tegenhangers op één centrale afvalwaterzuiveringsinstallatie en in overeenstemming met het Country Sewerage Masterplan, neemt de regering van St. Maarten het initiatief om de eerste fase van de afvalwaterzuivering en uitbreiding van het rioleringsnet in het gebied.	75.000 (EU35K)	9250.43476: Rechts- en ander deskundig advies	



<p>NIEUWE WERKEN</p>	<p>Vorbereidingskosten: Riooldrukleidingen Welgelegen weg.</p> <p>Het doel van dit project is om de huidige infrastructuurconditie op de hoofdweg van Cay Hill (Welgelegen road) te upgraden met de implementatie van een rioleringsysteem en huisaansluiting.</p> <p>De werken aan de hoofdweg omvatten het aanleggen van rioleringsbuizen en de bouw van een pompstation.</p> <p>De algemene doelstelling van dit project is om de infrastructuurontwikkeling op Sint Maarten voort te zetten.</p>	<p>50.000</p>	<p>9250.43476: Rechts- en ander deskundig advies</p>	
<p>NIEUWE WERKEN</p>	<p>Vorbereidingskosten: Unesco-IHE, Connect onderzoek.</p> <p>Het reconnect-project zal St. Maarten helpen bij het creëren van strategische scenario's om beter voorbereid te zijn. De casusstudies zullen de regering van Sint Maarten informatie verschaffen over de paraatheid om beter een waarschuwingsprocedure, educatieve noodrichtlijnen, alertheid en bescherming te creëren, met als resultaat veilige zones en vluchtroutes.</p>	<p>75.000</p>	<p>9250.43476: Rechts- en ander deskundig advies</p>	
<p>INSPECTIE</p>	<p>Handhaving: Afronden van het Handhavingsbeleid advies.</p>	<p>0</p>	<p>Personeel budget</p>	
<p>INSPECTIE</p>	<p>Verhogen van Inkomsten: Invoering van een administratieve vergoeding voor elektrische veiligheidskeuringen op basis van de LVV/LBHAM regelgeving.</p>	<p>0</p>	<p>Personeel Budget</p>	



INFRASTRUCTUUR	Beter beheer en onderhoud van zware equipage t.b.v. beheer Stortplaatsen.	70.000	9210.43499.91 202: Beheer van de Stortplaats (zwaar materieel) t.b.v. het werk op de stortplaatsen	
-----------------------	---	--------	---	--

Dienst/ Afdeling	Beleidsprioriteit	Bedrag NAF	Begrotingspost	Landspakket / Regeerakkoord
Domein Beheer	<ul style="list-style-type: none"> - Ontwikkelen beleid t.b.v. effectieve inning van openstaande canon beleidsadvies - Ontwikkelen beleid t.b.v. prijsbepaling Erfpacht 	0	Personeel budget	E7 maatregel: Ontwikkelen en implementeren grondbeleid en ruimtelijk ordeningsbeleid
Domein Beheer	Ontwikkelen van beleid t.b.v. (financieel) beheer en regulering van gebruik en verhuur van openbare ruimtes (bijv. reclameborden, parkeerplaatsen, bushaltes, enz.)	0	Personeel budget	
Domein Beheer	Invoer en implementatie van een administratieve vergoeding voor het leveren van diensten zoals overdrachtsverzoeken, splitsingen, ruiling, bestemmingswijziging, vernieuwing, her-uitgifte van verlopen besluiten, verzoek voor uitgifte en uitbreiding.	-50.000	9220.53204: Canon Erfpacht (inkomst)	



Domein Beheer	Aantrekken van vast personeel: Benodigd is 3FTE om (1) administratieve taken en (2) inspecties uit te voeren, om (3) adviezen te schrijven en om de opgebouwde achterstand van het behandelen van verzoeken weg te werken.	Min. 201.329 Max. 288.061	Personeel budget	
Domein Beheer	Personeel uitbreiding: Inhuren van tijdelijk (2 jaar) personeel (2 Hoofdmedewerkers) om de opgebouwde achterstand in de behandeling van verzoeken van het publiek weg te werken.	201.329	9220.43001: Inhuur derden	
Domein Beheer	Personeelsontwikkeling: Verdere ontwikkeling van personeel competenties en vaardigheden door middel van training.	3.000	9220.43480: cursus en trainingen	
Domein Beheer	Functionele werplekken en randapparatuur: - Goed werkende computersystemen. - Telefoonapparatuur. - Voldoende meubilair, zoals bureaus, stoelen en archiefkasten.		Budget AZ/FZ	
Domein Beheer	Aanschaffen grond voor begraafplaats. De dienst Infrastructuur Management heeft aangegeven dat er een dreigende behoefte is aan extra openbare begraafplaatsen op Sint Maarten.	Nader te bepalen		CAPEX



2.7.3 Bedrijfsvoering

Dienst/ Afdeling	Beleid uitvoering	Bedrag (ANG)	Begrotingsposit	Landspakket/ Regeerakkoord
Kabinet VROMI (90 en 9010)	- Representatiekosten en inhuur	31.800	90.	
	- Minister ondersteunende budgetten	162.047	9010.	
Stafbureau (9021)	Algemeen beleidsondersteunende budgetten Stafbureau	213.995	9021.	
VROM (9110)	<ul style="list-style-type: none"> - Het maken van een plan van aanpak ter uitvoering van de E7 maatregel - Inventarisatie en verzameling van data als input voor de ruimtelijke strategie (deskresearch) - Schrijven van 7 onderliggende Lhammen - Voor het schrijven van de lhammen is er externe deskundigheid nodig in de vorm van een consultant met een juridische achtergrond - Implementeren van de bestemmingsplannen - Implementatie van het 'Blue flag certification' programma en educatie training in nieuwe milieunormen - De verwachting is dat de Inspectie en Vergunning afdeling een training moeten krijgen in de nieuwe milieunormen. Hiervoor moet een externe trainer worden ingehuurd - Algemene kosten 	<p>20.000</p> <p>30.000</p> <p>48.600</p>	<p>Personeel Budget</p> <p>9110.43476: Rechts- en ander deskundig advies</p>	Ja, onderdeel van E7 maatregel



VROM (9110)	Subsidie bijdragen: SMHDF-beheer overeenkomst Beheerovereenkomsten: - Nature Foundation SLA - Huurcommissie	728.744 304.000 1.000	9115.44201.9 1002 9115.44102.9 0001	
NIEUWE WERKEN (9250)	Inhuur van deskundig advies t.b.v. - Voorbereiding en ontwerp, Installatie riolering, Hope Estate - Unesco-IHE-onderzoek t.b.v., Reconnect project - Algemene kosten	98.006	9250.43476: Rechts- en ander deskundig advies	
INSPECTIE (9230)	- Brandstofkosten - Algemene kosten	23.140 18.100	9230.43103: benzinekosten	
VERGUNNINGEN (9240)	- Kosten personeel derden - Apparatuur en technische ondersteuning	20.000 1.000	9240.43000 9240.43447	



INFRASTRUC- TUUR (9210)	- Onderhoud en Beheer binnenplaats (ROB Yard)	306.000	Project 904
	- Benzinekosten Zware Equipe		
	- Onderhoud wegen	47.500	
	- Onderhoud Openbare Verlichting		
	- Onderhoud Verkeersregelingen		
	- Onderhoud afwatering netwerk	2.300.000	Project 905
	- Onderhoud Districten schoonmaak	473.500	Project 906
	- Onderhoud Begraafplaatsen		
	- Water en fontein onderhoud		
	- Calamiteit Districten onderhoud		
	- Ophaal afval en huisvuil	11.700	Project 908
	- Overige diensten Districten Onderhoud		
	- Onderhoud openbare Toiletten Philipsburg	1.035.000	Project 909
	- Beheer Stortplaatsen en Beveiliging en calamiteitpost		
	- Onderhoud van zwaar materiaal Stortplaatsen:	3.335.198	Project 910.91006
- Beheer Rioolwaterzuivering installatie (WTPP)			
- Algemene kosten	77.000	Project 910.91001	
	2.000	Project 910	
	416.711		
	6.787.000	Project 910	
	16.000	Project 910.91004	
	20.000	Project 910	
	1.824.550	Project 911	
		Project 912	



Dienst/ Afdeli	Beleidsuitvoering	Bedrag NAF	Begrotingspost	Landspakk et/
Domein Beheer (9220)	Ontwikkelen van Beleid ten behoefte van: <ul style="list-style-type: none"> - Innen van achterstallige canon - Prijsbeleid erfpacht - Exploitatie van openbare ruimtes - Huurbeleid voor (bijv. reclameborden, parkeerplaatsen, bushaltes, enz.) 		Personeel budget	
Domein Beheer (9220)	- Verdere ontwikkeling van personeel competenties en vaardigheden door middel van training. Trainingen in erfpacht recht worden door een notaris gegeven.	1.600	9220.43480: cursus en trainingen	
Domein Beheer (9220)	Aanschaffen grond voor begraafplaats. Het exacte aantal benodigde vierkante meters kan op dit moment niet worden bepaald, omdat er nog geen beoordeling van potentiële locaties en kosten heeft plaatsgevonden. Samenwerking met de afdelingen Nieuwe Werken en Infrastructuur is nodig.	Nader te bepalen	CAPEX	

2.7.4 Inkomstenverhogende maatregelen

Kostenplaats/ Begrotingspost	Specifieke Maatregel 2023	Verwach te verhogi ng 2023	Tijdsplanning
Inspectie 9230.53402: Controle Inspectie Elektriciteit	Verplichte vergoedingen voor elektrische veiligheidsinspecties.		



Inspectie 9230.53489: Overige Opbrengsten Inspectie	Administratie/handhaving Sancties		
Domein 9220.53204: Canon Erfpacht	Invoer en implementatie van een administratieve vergoeding voor het leveren van diensten zoals overdrachtsverzoeken, splitsingen, ruiling, bestemmingswijziging, vernieuwing, her-uitgifte van verlopen besluite, verzoek voor uitgifte en uitbreiding.	50.000	

2.7.5 Risico's in de begroting

Kostenplaats/ Begrotingspost	Verwachte Risico 2023	Risico Bedrag 2023	Gevolgen bij geen dekking
9230.Personeel budget (Inspectie)	L.V.V.	N.V.T.	Het niet invullen van de L.V.V. zou betekenen dat er geen Lb ham kan worden gemaakt om wettelijk vergoedingen te innen voor elektrische veiligheidsinspecties. Dit kan nadelige gevolgen hebben voor het ministerie door rechtszaken die tegen land Sint Maarten kunnen worden aangespannen wegens gebrek aan rechtsgrond om deze keuringsvergoedingen te innen. Dit kan leiden tot hoge proceskosten en het mislopen van potentiële inkomsten.



<p>9220.53204 (Domeinbeheer)</p>	<p>Inkomstenderving</p>	<p>Nader te bepalen</p>	<p>Het niet in dienst nemen van zowel de vaste als de tijdelijke werknemers zal resulteren in voortdurend lagere productiviteit en efficiëntie in de dienst Domein Beheer. Deze situatie zal leiden tot voortdurend jaarlijks inkomstenverlies voor het ministerie van VROMI.</p>
<p>CAPEX</p>	<p>Domein Beheer: Aanschaffen grond voor begraafplaats. Het exacte aantal benodigde vierkante meters kan op dit moment niet worden bepaald, omdat er nog geen beoordeling van potentiële locaties en kosten heeft plaatsgevonden. Samenwerking met de afdelingen Nieuwe Werken en Infrastructuur is nodig.</p>	<p>Nader te bepalen</p>	
<p>9220.43476 (Domeinbeheer)</p>	<p>Hoge juridische kosten teert in op de al lage inkomsten van de afdeling.</p>	<p>Voor 2021 zijn de verlopige kosten t/m Q3-2021 NAF. 121,769.-</p>	<p>Lage productiviteit en inefficiëntie zullen leiden tot hogere juridische kosten, als gevolg van hoofdzakelijk:</p> <ul style="list-style-type: none"> - toename in rechtszaken tegen erfpachters wegens niet-betaling van hun canon, veroorzaakt door een onvolledig registratiesysteem. - toename van rechtszaken tegen Domein Beheer/VROMI wegens verzuim van of verlate in behandeling name van verzoeken.



9220. Personeel Budget DomeinBH	Gedemotiveerd, fysiek en mentaal overbelast personeel		Gebrek aan persoonlijke ontwikkeling (trainingen) en onvoldoende kantoormiddelen kunnen leiden tot gedemotiveerde werknemers, wat als gevolg een negatief effect kan hebben op de algehele productiviteit van de dienst. De jarenlange personeel tekort heeft geleid tot overbelasting van het zittend personeel.
--	---	--	---



3. Concept Ontwerpbegroting dienstjaar 2023

3.1 Opbrengsten

Onderstaande tabel geeft de aangepaste baten aan per inkomsten categorie voor 2023.

BATEN (x NA/ 1 mln.)	Real 2021	OB 2022	OB 2023	Vershil
Loonbelasting	124.6	138.9	156.7	17.8
Inkomstenbelasting	2.1	0.6	4.9	4.3
Belasting Bedrijfsomzetten	104.2	141.6	155.4	13.8
Winstbelasting	21.4	25.8	30.1	4.3
Motorrijtuigenbelasting	10.7	10.3	10.8	0.5
Logeerbelasting	4.0	2.5	8.0	5.5
Toeristenbelasting	0.0	0.0	10.0	10.0
Logeergastenbelasting Airbnb	0.0	0.0	5.0	5.0
Verhuurautobelasting	0.5	0.5	0.9	0.5
Time Share Fee	1.7	1.3	3.1	1.8
Overdrachtsbelasting	12.4	11.0	16.3	5.3
Overige Belastingen	0.8	1.6	1.7	0.1
Accijnzen	13.0	8	8.0	0.0
Totaal Belastingen	295.4	342.1	410.9	68.8
Bedrijfsvergunningen	6.3	7.7	8.9	1.2
Werkvergunningen	1.1	1.1	1.3	0.2
Bouwvergunningen	1.5	1.1	2.0	0.9
Restaurantvergunningen	-0.2	2.9	2.9	0.0
Verblijfsvergunningen	2.3	2.0	2.2	0.2
Totaal Vergunningen	11.1	14.8	17.4	2.6
Bank License Fees	15.1	19.5	24.0	4.5
Concessie fees	6.5	10.5	10.5	0.0
BTP resultaat	0.0	1.5	1.5	0.0
BIE resultaat	0.0	0.0	0.0	0.0
Casino and Loterij Fees	5.2	4.9	7.2	2.3
Dividend Overheidsbedrijven	0.0	0.0	0.0	0.0
Totaal fees en concessies	26.9	36.4	43.2	6.8
Casino Controllers	2.9	2.2	2.2	0.0
Erfpacht	6.2	5.9	7.1	1.2
Overige baten	11.3	8.9	11.8	2.9
Ontvangen Projectgelden		8.5	2.1	-6.4
Totaal overige baten	20.3	25.6	23.2	-2.4
Totale baten	353.7	418.8	494.7	75.8



3.2 Overheidsuitgaven

Overheidsuitgaven per Ministerie (in miljoen NAf)

Gewone dienst kosten per ministerie (x NAf 1 mln)	Vermoedelijke				Regel
	realisatie 2021	Budget 2022	Budget 2023	Diff	
Land Sint Maarten totaal	494.8	520.1	494.7	25.4	1
41 Personeelskosten	194.6	220.2	215.1	-5.1	2
40 Onvoorzien	0.0	1.8	0.4	-1.4	3
42 Afschrijvingskosten	0.0	8.2	10.6	2.4	4
43 Materiele kosten, goederen en diensten	102.2	136.6	121.9	-14.7	5
43 Rechts en deskundig advies	2.4	7.0	5.1	-1.9	5a
44 Overdrachten en subsidies	143.7	100.6	96.1	-4.5	6
45 Rente	11.3	11.2	11.7	0.5	7
47 Sociale voorzieningen	37.8	31.2	30.5	-0.7	8
48 Studiebeurzen en toelagen	2.7	3.3	3.3	0.0	9
Parlement en hoge colleges e.d.	19.0	25.3	25.6	-0.3	10
41 Personeelskosten	13.5	14.3	14.9	0.6	11
43 Materiele kosten, goederen en diensten	4.5	7.0	6.7	-0.3	12
44 Overdrachten en subsidies	1.0	4.0	4.0	0.0	13
Ministerie van Algemene Zaken	70.8	76.6	79.1	-2.5	14
41 Personeelskosten	26.7	28.6	28.6	0.0	15
43 Materiele kosten, goederen en diensten	24.0	24.6	26.6	2.0	16
43 Huren	14.4	14.9	14.8	-0.1	16a
44 Overdrachten en subsidies	5.7	8.5	9.2	0.7	17
47 Sociale voorzieningen	0.0	0.0	0.0	0.0	18
Ministerie van Financien	84.1	52.2	52.6	-0.3	19
41 Personeelskosten	17.4	20.5	20.7	0.2	20
40 Onvoorzien	0.0	1.8	0.4	-1.4	21
42 Afschrijvingskosten	0.0	8.2	10.6	2.4	22
43 Materiele kosten, goederen en diensten	8.5	10.3	8.8	-1.5	23
44 Overdrachten en subsidies	47.0	0.2	0.4	0.2	24
45 Rente	11.3	11.2	11.7	0.5	25
Ministerie van Justitie	72.9	89.1	80.1	9.0	26
41 Personeelskosten	46.1	53.9	50.3	-3.6	27
43 Materiele kosten, goederen en diensten	10.8	19.0	16.7	-2.3	28
44 Overdrachten	16.1	16.2	13.1	-3.1	29
47 Sociale voorzieningen	0.0	0.0	0.0	0.0	30
Ministerie van OCJS	109.4	117.6	114.0	3.6	31
41 Personeelskosten	24.8	27.7	27.7	0.0	32
43 Materiele kosten, goederen en diensten	9.6	18.6	17.3	-1.3	33
44 Overdrachten en subsidies	72.3	68.0	65.6	-2.4	34
47 Sociale voorzieningen	0.0	0.0	0.0	0.0	35
48 Studiebeurzen en toelagen	2.7	3.3	3.3	0.0	36
Ministerie van VSOA	91.2	92.5	88.5	4.0	37
41 Personeelskosten	43.7	48.5	46.9	-1.6	38
43 Materiele kosten, goederen en diensten	8.6	11.7	9.6	-2.0	39
44 Overdrachten en subsidies	1.2	1.1	1.5	0.3	40
47 Sociale voorzieningen	37.8	31.2	30.5	-0.7	41
Ministerie van TEZVT	16.6	26.5	24.7	1.8	42
41 Personeelskosten	14.0	15.6	16.1	0.4	43
43 Materiele kosten, goederen en diensten	2.5	9.1	7.0	-2.0	44
44 Overdrachten en subsidies	0.1	1.8	1.6	-0.2	45
Ministerie van VROMI	30.7	40.3	30.2	10.1	46
41 Personeelskosten	8.6	11.0	9.9	-1.1	47
43 Materiele kosten, goederen en diensten	21.8	28.5	19.6	-8.9	48
44 Overdrachten en subsidies	0.3	0.8	0.7	-0.1	49



Regel 2,11,15,20,27,32,38,43 en 47 Personeelslasten

Personeelslasten per ministerie (x NAf 1 miljoen)					
	Vermoedelijke realisatie 2021	Budget 2022	Budget 2023	Vershil	Reden verschil
Parlement en hoge colleges	13.5	14.3	14.9	0.9	
AZ	26.7	28.6	28.6	-0.1	
Financiën	17.4	20.5	20.7	0.5	
Justitie	46.1	53.9	50.3	-3.6	Afname overwerk, vacatures
OCJS	24.8	27.7	27.7	0.0	
VSA	43.7	48.5	46.9	-1.6	Verlaging OZR voor ambtenaren
TEZVT	14.0	15.6	16.1	0.5	
VROMI	8.6	11.0	9.9	-1.1	
Totaal	194.6	220.2	215.1	-5.1	

Regel 16 Materiële kosten AZ: Toename rampenfonds, extra kosten voor CRIFF, sinds dit jaar is het de verantwoordelijkheid van de overheid (-2.4)

Regel 17 Overdrachten en Subsidies: kosten toegenomen door subsidie PSS (0.7)

Regel 21 Onvoorzien FIN: Afname onvoorzien (-1.6). Conform art 15 lid 3 van de comptabiliteitslandsverordening is een post opgenomen voor onvoorziene uitgaven. Deze is verlaagd omdat een aantal van de onvoorzien kosten al in 2022 zijn opgenomen.

Regel 22 Afschrijvingskosten FIN: Afschrijvingskosten zijn toegenomen op basis van nieuwe kapitaaldienst van NRPB (+2.4)

Regel 33 Materiële kosten OCJS: Afname materiele kosten met name onder de projecten en activiteiten(-1.3)

Regel 34 Overdracht en subsidies OCJS: Afname subsidies met name voor de scholen, de berekening wordt gedaan per aantal studenten (-2.4)

Regel 39 Materiële kosten VSA: Projecten en activiteiten COVID gerelateerd(-2.1)

Regel 44 Materiële kosten TEZVT: Afname materiele kosten met name doordat de Census is uitgevoerd in 2022 hiervoor was in 2022 1 mln gebudgetteerd(-2.1)

Regel 43 Materiële kosten VROMI: Afname kosten door een grote afname in onderhoud wegen van 4.9 mln, in de veronderstelling dat de kapitaalprojecten voor de wegen dit jaar zullen doorgaan. Verlaging van vuilophaal van 2.1 mln. (-8.9)



3.3 Kapitaaldienst

In 2022 is naar aanleiding van discussies met Cft een integraal analyse gedaan op de opgenomen investeringen in de begroting en op basis van deze analyse is er besloten om in deze begroting alleen de investeringen op te nemen waarvoor onderliggende plannen beschikbaar zijn, en daardoor direct uitvoerbaar zijn, na het verkrijgen van de lening voor kapitaaldienst.

Kapitaaldienst 2023		
SNACode	Omschrijving	Bedrag in NAf
AN111	Dwellings	3.850.000
AN1121	Non-residential buildings	9.875.919
AN1122	Other Structures	27.676.800
AN1123	Land Improvements	14.041.435
AN1131	Transport equipment	1.574.132
AN1132	ICT equipment	26.704.123
AN1139	Other Equipment	75.000
AN1171	Research and development	421.110
AN11731	Computer Software	963.000
Totaal Kapitaalgoederen		85.181.519
	Loans	333.774.516
Totaal Kapitaaldienst		418.956.035

Voor kapitaalgoederen is er een totaal bedrag van NAf 85.2 miljoen opgenomen. Verder zijn er onder leningen welke een totaal bedrag van NAf 333.8 miljoen bedraagt een bedrag van NAf 328.5. miljoen opgenomen aan aflossingen en NAf 5.3 miljoen aan verstrekte studieleningen. De aflossingen hebben allemaal betrekking op de reeds ontvangen tranches die aan liquiditeitssteun is ontvangen vanuit Nederland voor een totaal bedrag van NAf 316.4 miljoen. Een gedeelte van deze leningen moesten in april 2022 worden afgelost. In april 2022 heeft het land een nieuwe lening ontvangen vanuit Nederland om de oude leningen, van NAf 292.4 miljoen, af te lossen (herfinanciering bestaande leningen, zie Leningenoverzicht in hoofdstuk 3.4). De nieuwe lening heeft een looptijd van 18 maanden en eindigt in oktober 2023. In 2022 is er een nieuwe lening ontvangen als liquiditeitsteun van NAf 24 miljoen met dezelfde aflooptijd als voorgaande leningen. Momenteel vinden er diverse discussies plaats voor de herfinanciering van de volledige lening NAf 316.4 miljoen. Daarnaast is de regering ook bezig om een financieringsplan op te stellen in samenwerking met Cartac, om onder andere te kunnen bepalen wat de draagvlak is voor het land Sint Maarten wanneer we kijken naar onze totale leningen en aflossingen.



Ministerie van Onderwijs, Cultuur, Jeugd en Sportzaken -1
Informatie Investering: SNA-code AN1121 Non-residential buildings
Investering: 1.350.000
Landspakket: G.1.
Doel: Afwerken verbouwing van openbare school Prins Willem Alexander
<p>Omschrijving: De Prins Willem Alexander school (hierna: PWAS) werd wegens het asbestprobleem afgekeurd en het gebouw werd niet geschikt verklaard. Vandaar dat de school geheel opnieuw moest worden verbouwd om weer geschikt te worden verklaard. De fase 1 van de verbouwing van de PWAS was begonnen in 2016/2017, maar was na orkaan Irma tot een halt gekomen.</p> <p>Nu moet fase 2 worden opgestart om de verbouwing te kunnen voltooien, zodat de leerlingen weer terug kunnen. De PWAS is de enige school op het eiland school waar speciaal onderwijs wordt aangeboden. Doordat het om speciaal onderwijs gaat is het gebouw zodanig opgezet om dit te kunnen ondersteunen. Momenteel zitten de studenten en alle leerkrachten op de Dr. Alma Fleming campus, dit was een tijdelijke oplossing om ervoor te zorgen dat de kinderen het onderwijs konden krijgen wat ze nodig hadden. Doordat de dagelijkse werkzaamheden van de school tijdelijk zijn verplaatst en alle gerelateerde kosten nog altijd ten laste van de gewone dienst komen, verwachten we wat betreft de dagelijkse bedrijfsvoering van de school geen additionele kosten. Dus dit betekent dat er geen impact zal zijn op de gewone dienst voor de toekomstige jaren, behalve eventueel onderhoud van het nieuw gebouw over een aantal jaren. Voor meer details wordt verwezen naar het gedetailleerde project plan.</p>
<p>Impact gewone dienst: Verzekeringslasten onder overige goederen en diensten zullen toenemen met ongeveer Naf 40.000 per jaar. Momenteel wordt er een premie betaald van Naf 1.133.420 voor alle publieke en gesubsidieerde scholen, wat een totaal is van 28 scholen. Voor onderhoud verwachten we geen substantiële kosten voor de komende jaren.</p>
Nieuw investering of vervangingsinvestering/renovatie: Vervangingsinvestering

Ministerie van Onderwijs, Cultuur, Jeugd en Sportzaken -1
Informatie Investering: SNA-code AN1121 Non-residential buildings
Investering: 350.000
Landspakket: G.1.
Doel: Overdekking voor de grotere speelplaats van Marting Luther King school
<p>Omschrijving: Artikel 31 van het VN-Verdrag voor de Rechten van het Kind stelt: "Elk kind heeft het recht om te rusten, te ontspannen, te spelen en deel te nemen aan culturele en creatieve activiteiten". De Martin Luther King-school heeft twee speelruimtes. De grotere speelruimte is momenteel niet overdekt waardoor de speelplaats na regenval onder water komt te staan dat weer leidt tot vorming van mos op de speelplaats. Dit maakt de speelplaats onbruikbaar voor recreatieve doeleinden. Om deze reden acht het Ministerie van OCJS het noodzakelijk om de speelplaats te overdekken.</p>



Ook zal de overdekking ervoor zorgen dat de kinderen bij activiteiten die buiten zullen plaatsvinden niet in de zon moeten zitten of staan tijdens het bijwonen van de activiteiten. Deze investering zal niet lijden tot materiële additionele kosten voor de toekomstige jaren betreft een overdekking welke beperkt onderhoud nodig zal hebben. Voor meer details wordt verwezen naar het gedetailleerde project plan.

Impact gewone dienst:

Impact zal minimaal zijn op de verzekering. Maar er zal echter minder moeten worden besteedt aan het onderhouden en schoonhouden van de speelplaats. We verwachten dat deze twee elkaar zullen opheffen en dat effect op gewone dienst nihil zal zijn.

Afschrijving per jaar NAF 7.000 ingaande per 2023

Nieuw investering of vervangingsinvestering/renovatie: Nieuw investering

Ministerie van Justitie -1
Informatie Investering: SNA-code AN1121 Non-residential buildings
Titel: Fase 1 Nieuwe Gevangenis
Investering: 7.147.486
Landspakket: H.21
Doel: Gevangenis project is gesplitst in twee fases, fase 1 zal uitgevoerd worden in 2022 en betreft een onderzoek inclusief de voorbereidingsfase. Fase 2 zal in kwartaal 4 in 2023 van start gaan.
Omschrijving: Op basis van de huidige bouwkundige staat van de gevangenis en de beperkte capaciteit om personen te detineren, is men tot de conclusie gekomen dat de Pointe Blanche Strafgevangenis en Huis van Bewaring vervangen moet worden door een nieuw te bouwen gevangenis en dat er geen doorslaggevende argumenten aan te dragen zijn die zich hiertegen verzetten. In juli 2020, is er contact met de United Nations Office for Project Services (UNOPS) opgenomen en zijn de gesprekken hervat. De discussies spitsten zich toe op de specifieke behoeften van het gevangeniswezen op Sint Maarten, de kritieke aspecten van de justitiële keten en de stappen die moeten worden genomen om een nieuwe gevangenis te bouwen. Sinds December 2020 heeft het ministerie van Binnenlandse Zaken en Koninkrijksrelaties (BZK) zich, mede n.a.v. een officieel verzoek van oktober 2020 aan Staatsecretaris Knops om samenwerking ter verbetering van de detentiesituatie op Sint Maarten en zijn positieve reactie op dit verzoek, toegevoegd aan de gesprekken met UNOPS. De Staatsecretaris heeft hier eerder zijn bereid voor uitgesproken en kenbaar gemaakt mogelijkheden te bezien om een deel van een vooronderzoek te willen financieren. Het landspakket dat Nederland met Sint Maarten in december 2020 is overeengekomen bevat de maatregelen voor de lange en korte termijn die Sint Maarten dient door te voeren als voorwaarde voor toekomstige geldleningen/liquiditeitssteun. Maatregel H.21 in het bijzonder ziet er op dat 'Sint Maarten met Nederland UNOPS de opdracht geven tot een vooronderzoek om te komen tot een lange termijn plan voor de detentiesituatie op Sint Maarten'. Inmiddels is bekend dat voor de financiering van een nieuw te bouwen gevangenis door Nederland een bedrag van EURO 20.000.000. (Twintig miljoen euro) beschikbaar wordt gemaakt.



Het totale bedrag dat in UNOPS' zijn 'Rule of Law Infrastructure proposal' (voorstel) is opgenomen bedraagt US\$ 39.543.599 (Negenendertig miljoen vijfhonderddrieënveertigduizend vijfhonderdnegenennegentig dollar). Dit bedrag minus het totale bedrag dat Nederland bijdraagt US\$ 23.000.000 (in EURO 20.000.000) is US\$ 16.543.599 (Zestien miljoen vijfhonderddrieënveertigduizend vijfhonderdnegenennegentig dollar). US\$ 16.543.599 is momenteel het bedrag dat Sint Maarten o.b.v. de raming uit het UNOPS voorstel zelf dient bij te dragen voor het bouw van de gevangenis. Hierbij is geen rekening gehouden met meerkosten en exploitatiekosten.

Voor fase 1 zijn de totale verwachte kosten US\$ 3,927,190.55. Fase 1 zal betaald worden door Nederland derhalve dienen we voor dit deel geen leningsverzoek in. Het is momenteel niet duidelijk of er een subsidie aan het land wordt verleend of dat Unops direct vanuit Nederland wordt betaald. Omdat er hier nog onzekerheid over bestaat is besloten om het in de begroting op te nemen, mocht het via het land gaan.

Output: Lange termijn plan voor de detentiesituatie op Sint Maarten

Financiering: Nederland (niet via kapitaaldienst lening)

Impact gewone dienst: Geen impact op de gewone dienst, dit betreft een voorbereidingsfase voor de ontwerp en bouw van de gevangenis waarin onder andere de impact op de meerjaren begroting, inclusief de afschrijvingskosten, zal worden bepaald.

Nieuw investering of vervangingsinvestering/renovatie: Vervangingsinvestering

Ministerie van Justitie -1
Informatie Investering: SNA-code AN11731 Computer Software
Titel: ReG-Tech Application Immigration
Investering: 441.000
Landspakket: NVT
Doel: Het Ministerie van Justitie is geïnteresseerd in de totstandkoming van de Digitale Vergunningaanvraag en Self-Service Portal Management Systeem dat zijn dagelijkse diensten kan beheren en beveiligen voor de Afdeling Immigratie van het Ministerie van Justitie.
<p>Omschrijving/voordelen:</p> <ul style="list-style-type: none"> • Met de applicatie kan de IBPS-divisie beheren en vastleggen, a groter spectrum van de bevolking en haar nationaliteiten hier op het eiland Sint Maarten. • De kans op vervalsing van nationale en identiteitsdocumenten is kleiner worden uitgevoerd door valse personen. Zoals de kaart zal zijn Uniek en ingebed met unieke code of stijl. Sleutel en hoofd component is dat de kaartkwaliteit die door het systeem wordt uitgegeven, van is hoge kwaliteit met ingebouwde beveiligingsfuncties. <ul style="list-style-type: none"> • De modernisering van de informatiesystemen zal de dienstverlening mogelijk maken gebruik informatie, vaardigheden en middelen sneller aan de zakelijke omgeving waarmee de organisatie wordt geconfronteerd. Dit zal op zijn beurt de rapportage- en auditcapaciteit verbeteren, transparantie en verantwoording, het delen van gegevens en beleid aanhankelijkheid
Financiering: Kapitaaldienst lening
Detail plan: RegTech One Platform proposal and capex substantiation



Impact gewone dienst: Toekomstige onderhoudskosten en licenties en afschrijving

Nieuw investering of vervangingsinvestering/renovatie: Nieuw investering

Ministerie van Justitie -1

Informatie Investering: SNA-code AN1132 ICT Equipment & AN1171 Research and development

Titel: RADEX Software hardware project kosten

Investering: 3.050.991 (2.629.881+421.110)

Landspakket: NVT

Doel: Het ministerie van Justitie is momenteel geïnteresseerd in de vervanging en implementatie van nieuwe Border Self-Service Management Systeem dat zijn dagelijkse diensten kan beheren en beveiligen voor de Afdeling Immigratie en Grensbeheercontrole

Omschrijving/voordelen:

- Snellere verwerking van passagiers en kortere wachttijden.

Er kunnen nu 3 lagen paspoortverificaties worden uitgevoerd, terwijl afhandeling van passagiers

- 99% van de paspoorten van alle bezoekers die het land binnenkomen

via het RaDeX BCMS kunnen we nu:

- Proces Sneller gedetailleerd scannen
- De geschiedenis van de passagier wordt automatisch gedocumenteerd
- De gezichtsherkenning wordt ingeschakeld
- Het verouderingsproces van personen wordt gemarkeerd in de app.

- De kans op vervalsing van nationale en identiteitsdocumenten zal kleiner zijn waarschijnlijk uitgevoerd door valse personen. Zoals het BCMS dat kan documenten detecteren met ingebouwde codering. Sleutel en hoofd component is dat de kaartkwaliteit die door het systeem wordt uitgegeven, van is hoge kwaliteit met ingebouwde beveiligingsfuncties.

- Het RaDeX Grensbeheer Applicatie Systeem wordt aangebracht met een Application Program Interface (API); hierdoor kan de Applicatie om te communiceren met andere systemen. En ook de mogelijkheid om vooraf geautoriseerde gegevens automatisch over te dragen van immigratie-databasetoepassing naar andere toepassingen databanken. Dit is gunstig voor samenwerkingsverbanden met SZV, Civiel Register, Belastingdienst, etc.

- Het zal het operationeel beheer verbeteren en het operationele knelpunten verminderen;

- Het zal de grens en buitenlander beheer versterken op Sint Maarten;

- Het zal de informatieposities van immigratie verbeteren autoriteiten - hen toerusten om intelligentie gelijktijdig te werken wanneer ze grensoverschrijdende criminaliteit bestrijden;

Financiering: kapitaaldienst lening

Detail plan: Gamma IT solutions cost estimate and capex substantiation

Impact gewone dienst: Toekomstige onderhoudskosten en licenties en afschrijving

Nieuw investering of vervangingsinvestering/renovatie: Nieuw investering



Ministerie van Justitie -1
Informatie Investering: SNA-code AN1139 Desk & Chairs
Titel: ERGO kantoor meubelen voor IND medewerkers op alle grensposten
Investering: 75.000
Landspakket: Niet van toepassing
Doel: Bevorderen van de werkplek
Voordelen: <ul style="list-style-type: none"> - Voorkomen en/of verminderen van rug- nek- en schouderklachten - Het aannemen van een dynamische zithouding die uw rugspieren traint - Zorgen voor een verbeterde doorbloeding en stofwisseling - Het ontlasten van de wervelkolom en tussenwervelschijven - Verbeteren van de belastbaarheid van de tussenwervelschijven - Het optimaliseren van de zithouding door regelbare ondersteuning - Het geeft 100% bewegingsvrijheid <ul style="list-style-type: none"> - Hogere productiviteit en betere doorbloeding - Reductie van rug- schouder- en nekkklachten - Goede gezondheid - Verbranding van calorieën - Reduceert ziekteverzuim!
Financiering: Kapitaaldienst lening
Impact gewone dienst: Afschrijvingskosten
Nieuw investering of vervangingsinvestering/renovatie: Vervangingsinvestering en nieuw

Ministerie van Financien
Informatie Investering: SNA-code AN111 Non Residential Buildings
Titel: Kanteen for receivers office building
Investering: 136.067
Landspakket: Niet van toepassing
Doel: Bevorderen van de werkruimte en personeelstevredenheid
Omschrijving: <ul style="list-style-type: none"> - In 2017, na de verwoesting van de orkaan Irma, werd het gebouw van de curator zwaar verwoest, waardoor in het ministerie van Financiën, het plek van de ontvangers, werd verplaatst. Eindelijk zullen de curatoren in 2023 eindelijk hun intrek kunnen nemen in hun gebouw, maar een van de faciliteiten die niet werd herbouwd en/of gerepareerd, was hun kantine vanwege budgettaire beperkingen. Vervolgens met de verplaatsing van het personeel in het tweede kwartaal van 2023 het gebouw weer in, zal er dan ook geen ruimte zijn om hun ontbijt of lunch te nuttigen, behalve aan hun bureau. Aangezien veel van hun werk klantgericht is, is het niet geschikt voor medewerkers om aan hun bureau te eten. Daarom is besloten om hun kantine terug te bouwen, zodat het personeel voldoende ruimte heeft om van hun maaltijden te genieten.
Financiering: Kapitaaldienst lening



Impact gewone dienst: Afschrijvingskosten

Nieuw investering of vervangingsinvestering/renovatie: Vervangingsinvestering en nieuw

Ministerie van Volkshuisvesting, Ruimtelijke Ordening en Milieu -1
Informatie Investering: SNA-code AN1123 Land Improvements
Titel: Renovation main roads
Investering: 5.691.600
Landspakket: NVT
Doel: Main Roads Renovatie van in totaal 11 hoofdwegen op Sint Maarten
Omschrijving: De infrastructuur van het land heeft een punt bereikt waarop een groot deel van het wegennet aan vervanging en/of verbetering toe zijn. Het doel is om door middel van verschillende maatregelen de doorstroming op de hoofdwegen te verbeteren om een positieve bijdrage te kunnen leveren aan de economische groei van het land. Een aantal van die maatregelen zijn onder andere de renovatie van 11 hoofdwegen en het verharderen van het wegdek van 22 bestaande wegen. De verwachting is dat de investering in de wegen zal leiden tot een stijging in de toekomstige onderhoudskosten van circa Naf 2 miljoen verspreid over de komende 4 jaren ingaande 2024, dit is om de gemaakte investering goed in stand te houden en vervolgens om de overige wegen welke op dit moment niet onderdeel zijn van de investering te blijven onderhouden. Voor meer details wordt verwezen naar het gedetailleerde project plan.
Financiering: Kapitaaldienst Lening
Gedetailleerde plan: Document "Capital expenditures 2022 plans" Ministerie Vromi
Impact gewone dienst: Afschrijvingskosten Naf 569.160 ingaande per 2024 en onderhoudskosten.

Ministerie van Volkshuisvesting, Ruimtelijke Ordening en Milieu -1
Informatie Investering: SNA-code AN1123 Land Improvements
Titel: Hard Surfacing Dirt Roads (Concrete/ Asphalt)
Investering: 4.657.500
Landspakket: NVT
Doel: Verharderen wegdek van in totaal 22 bestaande wegen ter verbetering van de wegen.
Omschrijving: De infrastructuur van het land heeft een punt bereikt waarop een groot deel van het wegennet aan vervanging en/of verbetering toe zijn. Het doel is om door middel van verschillende maatregelen de doorstroming op de hoofdwegen te verbeteren om een positieve bijdrage te kunnen leveren aan de economische groei van het land. Een aantal van die maatregelen zijn onder andere de renovatie van 11 hoofdwegen en het verharderen van het wegdek van 22 bestaande wegen. De verwachting is dat de investering in de wegen zal leiden tot een stijging in de toekomstige onderhoudskosten van circa Naf 2 miljoen verspreid over de komende 4 jaren ingaande 2024, dit is om de gemaakte investering goed in stand te houden en vervolgens om de overige wegen welke op dit moment niet onderdeel zijn van de investering te blijven onderhouden. Voor meer details wordt verwezen naar het gedetailleerde project plan.
Financiering: Kapitaaldienst Lening



Gedetailleerde plan: Document "Capital expenditures 2022 plans" Ministerie Vromi

Impact gewone dienst: Afschrijvingskosten NAF 465.750 ingaande per 2024 eventueel onderhoudskosten deze zijn al inbegrepen in jaarlijks budget.

Ministerie van Volkshuisvesting, Ruimtelijke Ordening en Milieu -1

Informatie Investering: SNA-code AN1123 Land Improvements

Titel: Upgrading Prins Bernard Bridge

Investering: 550.000

Landspakket: NVT

Doel: Repareren van de loopbrug

Omschrijving: De Prins Bernardbrug is momenteel een van de weinige bruggen die Sint Maarten met elkaar verbindt. Door een reeks auto-ongelukken vanaf maart 2021 raakten de loopbrug, een deel van de vangrail en de herdenkingsplaat beschadigd. De loopbrug is alleen toegankelijk vanaf één kant van de brug en daarom moet deze zo snel mogelijk opnieuw worden gecertificeerd, aangezien deze nog steeds wordt gebruikt door voetgangers.

De Prins Bernardbrug is de verbinding tussen de wijk Little Bay & Great Bay. Aan de ene kant is de brug bereikbaar via Bush Road en aan de andere kant via de Walter J.A. Nisbeth Road, de A.T. Illidge Road en Longwall Road. De lengte van de brug is circa 62 meter. De verkeersstroom wordt geregeld door middel van het enige verkeerslicht aan de Nederlandse kant van het eiland.

Het aanpakken van bestaande kernproblemen kan direct bijdragen aan een langere levensduur van de Infrastructuur op Sint Maarten. De Prins Bernardbrug herstellen op de oorspronkelijke locatie volgens het design & build-principe. Na voltooiing van deze taak moet de brug volledig worden hersteld voor optimaal gebruik.

St. Maarten is in de eerste plaats een op toerisme gebaseerde economie en onze infrastructuur speelt een sterke rol in het product dat we als land verkopen. Infrastructuur speelt een belangrijke rol in de toeristenindustrie omdat het de mate van tevredenheid van toeristen beïnvloedt; en adequate en goede infrastructuur zal het aantal negatieve reacties van toeristen verminderen. Onze infrastructuur is cruciaal voor het reguliere functioneren van de samenleving en de kwaliteit van leven op Sint Maarten.

De renovatie van het project Prins Bernardbrug versterkt ons initiatief nog verder als het gaat om ecotoerisme, dat een aanzienlijke positieve impact heeft op de lokale economieën. Dit project zal banen creëren en nog meer ontwikkelingen op het eiland bevorderen voor toekomstige generaties.

Financiering: Kapitaaldienst Lening

Gedetailleerde plan: Document "Capital 2023 Prins Bernard" Ministerie Vromi

Impact gewone dienst: Afschrijvingskosten ingaande per 2024 eventueel onderhoudskosten deze zijn al inbegrepen in jaarlijks budget.

Ministerie van Volkshuisvesting, Ruimtelijke Ordening en Milieu -1

Informatie Investering: SNA-code AN1123 Land Improvements

Titel: Dutch Quarter development project

Investering: 3.142.335

**Landspakket: NVT****Doel: Afronden project in Dutch Quarter**

Locatie: Het buurt Dutch Quarter ligt in de Upper Princes Quarter Region van St. Maarten, grenzend aan de Franse kant van het eiland en wordt beschouwd als een zeer dichtbevolkt gebied met een belangrijk wegennet dat aansluit op 5 andere grotere gemeenschappen, zoals Madam Estate, Middle Regio, Belvedere en Belle-vlakte (Frans St. Martin). Het wegennet helpt de bewoners, bezoekers en bedrijven met elkaar te verbinden met de andere delen van het eiland. Naast het wegennet draagt Dutch Quarter ook de verantwoordelijkheid voor het afvoeren van het afstromende water van het hooggelegen gebied naar het laaggelegen gebied. De afwateringsnetwerken transporteren ook het afvoerwater van het Middle Region District en een groot deel van het Defiance-gebied, aangezien deze gebieden binnen het Dutch Quarter Basin liggen.

Urgentie: De regering van St. Maarten heeft op deze locatie verschillende studies uitgevoerd om de snelle groei van de sociaal-economische ontwikkeling en de effecten daarvan op het gebied te voorspellen. De afgelopen 2 decennia heeft de regering van Sint Maarten het belang van de wijkontwikkeling ingezien. Dat grote veranderingen in de infrastructuur zouden moeten worden doorgevoerd en dat een aanzienlijke upgrade van het wegennet, het rioleringsstelsel en het rioleringsnetwerk serieus zou moeten worden genomen. De bevolkingsgroei is in zo'n korte tijd met meer dan 50% toegenomen met voortdurende ontwikkeling aan de horizon en had en heeft ernstige gevolgen voor de huidige infrastructuur. De particuliere sector heeft er nota van genomen en is nu ook begonnen met investeren in het gebied, met het tankstation, het Mac Donald Restaurant en de toeristische attractie Parrott Ville, en zal de toch al verouderde infrastructuur, die niet ontworpen is om dergelijke lasten te dragen, extra onder druk zetten en zal doorgaan systeemfalen ervaren.

Een goede infrastructuur is essentieel voor de economie van een land. Het doel van de investering is om te zorgen voor een goede weg- en rioleringsinfrastructuur tegen lagere levenscycluskosten door betere implementaties te ontwikkelen die voldoen aan de eisen.

Het voordeel van het hebben van een effectieve infrastructuur zal bijdragen aan en verminderen van de onderhoudskosten en de belasting van het systeem. De nieuw verharde weg zal een verbetering zijn voor de doorstroming van het verkeer, aangezien er minimale hinder is voor weggebruikers. Hieronder valt ook het gebruik van wegen op een veilige en comfortabele manier. Weggebruikers zijn getroffen door de deplorabele staat van de huidige wegsituatie, wat bijdraagt aan hogere kosten voor persoonlijke reparaties aan hun voertuigen. Deze factoren zullen als gevolg van een goed rioleringsstelsel worden verwijderd en verminderen tot continu lopende riolering op de openbare weg.

Omschrijving: Er is al aanzienlijke financiering geïnjecteerd in het Dutch Quarter Sewerage Project, zowel EU-financiering als overheidsbijdrage aan het 10e EOF-programma. Vandaar het belang van het beschermen en voltooiën van de reeds gedane investering van alle belanghebbenden. De overige secties zijn gedeeltelijk voltooid en hebben extra financiering nodig voor de voltooiing. Het Ministerie van VROMI/Dienst Nieuwe Projecten heeft hard gewerkt aan dit project en wil dat het gerealiseerd wordt. De omvang van de werkzaamheden voor de overige secties 5 en 6 is bekend bij alle projectleiders binnen de afdeling en de uitvoering daarvan is praktisch en haalbaar.

Aangezien sectie 1 (Hoofdweg Nederlandse wijk) zal worden voltooid, blijft onze inzet voor de EU ongedaan gemaakt, aangezien er andere secties zijn die de vorige aannemer onvoltooid heeft gelaten,



er zijn werken in sectie 5 en sectie 6 die moeten worden voltooid, het ministerie van VROMI/ Afdeling Nieuwe Projecten is vanaf het begin projectleider van dit project geweest en wil een afgerond project overdragen aan de mensen van Dutch Quarter, in sectie 5 en 6 de resterende werken, inclusief huisaansluitingen, de afrondingsfasen van de implementatie van rioolleidingen, trottoirs, straatverlichting en de resterende upgrade van de nutsinfrastructuur. Een toevoeging van € 1.09.8718,60 Euro werd berekend om de werken te voltooien, maar er wordt een verhoging van 30% toegevoegd vanwege de inflatiekosten van de wereldmarktprijzen € 329.615,58, wat het totaal op € 1.428334,18 brengt. Met de omrekening naar Antilliaanse Guldens zou een bedrag van Naf 3.142.335,19 nodig zijn om het project te voltooien. Alle technische ontwerpwerkzaamheden zijn voltooid.

Financiering: Kapitaaldienst Lening

Gedetailleerde plan: Document "Capex Dutch Quarter Annex 2" Ministerie Vromi

Impact gewone dienst: Afschrijvingskosten ingaande per 2024 eventueel onderhoudskosten deze zijn al inbegrepen in jaarlijks budget.

Verschillende Ministeries-1
Informatie Investering: SNA-code AN1131 Transport equipment
Investering: 1.574.132
Landspakket: NVT
Doel: Vervangen auto's in verscheidene Ministeries
Omschrijving: Vervanging van auto's in verschillende ministeries waarvan economische levensduur is verstreken
<p>Ministerie van Algemene Zaken: 7 Auto's voor de Ministerraad NAf 350,000 1 Dienstauto DIV 1 Dienstauto ICT</p> <p>Ministerie van Justitie: 5 Dienstauto's Huis van Bewaring NAf 250,000 3 Dienstauto's Immigratie- en grensbewaking NAf 150,000 2 Dienstauto's Landsrecherche Aanschaf auto's KPSM NAf 161,700</p> <p>Na orkaan Irma heeft het Ministerie van Justitie diverse auto's ontvangen als bruikleen vanuit Nederland. Dit omdat het orkaan Irma diverse auto's waren beschadigd. De ontvangen wagens waren toentertijd tweedehandse wagens vanuit Nederland en zijn inmiddels al afgeschreven. Langzamerhand wilt het land het wagenpark, van de uitvoerende diensten, binnen het Ministerie van Justitie opbouwen.</p> <p>Ministerie van Toerisme, Economische Zaken, Vervoer en Telecommunicatie 6 Dienstauto's inspection NAf 323,832</p> <p>SER:</p>



1 Dienstauto

Impact gewone dienst: Verzekeringskosten, onderhoud, afschrijvingskosten en benzine kosten, betreft met name vervanging van auto's waarvan levensduur is verstreken dus minimaal impact op toekomstige begrotingen. Aangezien deze auto's allemaal vervanging wagens zijn, verwachten we geen additionele kosten voor wat de verzekering betreft. Voor benzine en onderhoud verwachten we juist een daling in de kosten, nieuwe auto's zijn meestal zuiniger in benzinegebruik en onderhoud zal in het begin aanzienlijk minder zijn. Hoeveel minder beide zullen zijn is op dit moment niet bekend maar we achten de impact niet materieel.

Nieuw investering of vervangingsinvestering/renovatie: Vervangingsinvestering

Ministerie van Algemene Zaken -1

Informatie Investering: SNA-code AN1132 ICT equipment (bedrag in NAf)

Titel: Hard & Software (incl. ICT-middelen voor)

Investering: 1.750.000

Landspakket: NVT

Doel: Investering in voornamelijk ICT hardware.

Omschrijving: Op dit moment heeft ICT geen materiaal om obsoleete materiaal te vervangen. Met het opstarten van de E-governance project moet de afdeling de juiste apparatuur hebben. Sint Maarten heeft sinds 2017 geen investeringen gedaan in de hardware systemen gezien de intentie om nader te digitaliseren is het van belang om hierin te investeren de meeste PC's welke nog gebruikt worden hebben hun economische levensduur al verstreken. De meeste investeringen zullen hardware investeringen zijn vandaar dat de enige kosten die we verwachten zijn afschrijvingskosten. Voor meer details wordt verwezen naar het gedetailleerde project plan.

Impact gewone dienst: Afschrijvingskosten van ongeveer NAf 350.000 per jaar, obv van een afschrijvingsperiode van 5 jaar. Inboedelverzekering wordt nu ook al betaald dus we verachten geen grote impact op deze kostencategorie.

Nieuw investering of vervangingsinvestering/renovatie: Vervangingsinvestering

Ministerie van Onderwijs, Cultuur, Jeugd en Sportzaken -1

Informatie Investering: SNA-code AN1132 ICT equipment (bedrag in NAf)

Titel: Hard & Software openbare scholen

Investering: 244.242

Landspakket: NVT

Doel: Aanschaffen van nieuwe hardware en accessoires voor de publieke scholen waarbij ze meer gebruik kunnen maken technologische innovatie.

Locatie investering: De hardware en software dat momenteel beschikbaar zijn bij de publieke scholen zijn sinds 2012 niet meer vervangen. Doordat er binnen het onderwijs over de afgelopen jaren diverse technologische veranderingen hebben plaatstgevonden (technological innovation) achten we deze investering nodig. De vervanging is vertraagd voornamelijk door Irma.



Scope van het project is om nieuwe desktop computers aan te schaffen, en een aantal accessoires en onderdelen. Zie onderstaande lijst. Deze investering zal verdeeld worden over de verschillende publieke scholen.

Gedetailleerde plan: zie TOR "Purchasing of Computers, Equipment and Accessories for Public Schools".

Impact gewone dienst: Afschrijvingskosten van ongeveer Naf 48.848 per jaar, obv van een afschrijvingsperiode van 5 jaar. Inboedelverzekering wordt nu ook al betaald dus we verachten geen grote impact op deze kostencategorie.

Nieuw investering of vervangingsinvestering/renovatie: Vervangingsinvestering

Ministerie van Onderwijs, Cultuur, Jeugd en Sportzaken -1
Informatie Investering: SNA-code AN1121 Non-residential buildings
Titel: Herstel Sport Faciliteiten
Investering: 2.242.365
Landspakket: NVT
Doel: Herstellen van de extreme schade aan de sport faciliteiten dit zal leiden tot verschillende
Omschrijving: Raoul Illidge Sports Complex (RISC) is gelegen in Cay Hill en wordt gezien als een multisportfaciliteit, de thuisbasis van voetbal, atletiek, tennis, zwemmen, netbal, volleybal en basketbal. Tot op heden is RISC niet (volledig) herstelt van de extreme schade aan de infrastructuur van de faciliteiten als gevolg van het passeren van orkaan Irma en Maria in 2017. RISC is dringend toe aan de volledige vervanging van het huidige voetbalveld en de atletiekbaan, die wekelijks door meer dan 2.500 sporters en studenten wordt gebruikt in de huidige betreurenswaardige staat.
De huidige staat van het voetbalveld en de atletiek baan heeft een negatieve invloed op de algehele gebruikers ervaring en veiligheid van de sporter. De huidige staat van de faciliteiten heeft een limiterende werking op sportparticipatie wat vervolgens een directe invloed heeft op de gezondheid en het algehele welzijn van het land. Verder voldoet de faciliteit niet aan de minimumnormen om in aanmerking te komen voor het organiseren van regionale en internationale toernooien; sporttoerisme kan niet worden nagestreefd; de nationale teams moeten naar het buitenland reizen om hun officiële wedstrijden te spelen;
en de faciliteiten hebben een negatief effect op de ontwikkeling van jonge atleten om een carrière in de topsport na te streven, om er maar een paar te noemen.
Locatie investering: Raoul Illidge Sports Complex - Welgelegen road, Sint Maarten
Output: VOETBAL - Vanwege het intensieve gebruik van het veld (> 1000 speeluren per jaar) wordt kunstgras gebruikt voor optimaal spel. Naast gebruiksintensiteit en ruimte zijn ook (onderhouds)kosten, reputatie en duurzaamheid van belang. Op kunstgras is een hogere speelintensiteit mogelijk (minimale slijtage) en vergt bovendien minder onderhoud dan natuurgras wat door de hogere speelintensiteit leidt tot kostenbesparingen per gebruiksuur.
Speelveld – Het kunstmatige voetbalveld zal de "Fifa Quality Pro"- certificeringsnorm hebben om te voldoen aan de Concacaf Stadium Guidelines 2022-2023 en het FIFA Quality Program for Football



Turf. Het Fifa Quality Pro-keurmerk voldoet aan de vereisten voor recreatief, gemeenschaps- en gemeentelijk voetbal, met typisch 40-60 speeluren per week. De afmetingen van het speelveld zijn lengte min 100m – max 110m en breedte min 64m – max 75m.

TRACK - Het railsysteem heeft een geprefabriceerd rubberen oppervlak, 13,5 mm dik, dubbele durometer, ge vulkaniseerd en gekalanderd, met een speciale textuur, inclusief lijm voor installatie. De baan zal de World Athletics (IAAF) Klasse 2-certificering hebben.

Urgentie:

1. GARANDEREN VAN VEILIG SPORTEN

Het hebben van een voetbalveld en atletiek baan die voldoet aan de standaard veiligheidseisen heeft een directe impact op meer dan 2500 wekelijkse gebruikers bij RISC! Veilige faciliteiten leiden tot een meer gebruikers tevredenheid en vertrouwen, verminderd het risico op blessures, vergroot participatie en retentie, en verminderd aansprakelijkheid door incidenten, om er maar een paar te noemen.

2. STIMULEREN VAN SPORT PARTICIPATIE

Een voetbalveld en atletiekbaan die in een goede staat verkeerd en goed wordt onderhouden, is aantrekkelijk om op te spelen en moedigt de samenleving aan om actief te worden.

3. NALEVING VAN DE WET EN BELEID

Naleving van: de Grondwet, artikel 18 en 21, bevordering van het recht op onderwijs, welzijn, goede gezondheid, culturele ontwikkeling en vrijetijdsbesteding; lokaal beleid, hoofdstuk 3.12 "Veiligheid" van het "Sint Maarten Sports Facilities Policy"; ondertekeningsverdrag, Artikel 8 & 9 van de Verenigde Naties, Internationaal Handvest van Lichamelijke Opvoeding, Lichamelijke Activiteit en Sport, 2015, met betrekking tot adequate voorzieningen, risicobeheer en veiligheidskwesties.

4. ONTWIKKELING VAN DE SPORTER

Verbeterde ontwikkeling van sporters; duizenden jongeren in staat stellen te trainen in een relevante en hoogwaardige sportomgeving om hun talenten te ontdekken en te benutten. Het beproefde SPLISS-model (De Bosscher et al., 2006) noemt kwaliteitsvolle trainingsfaciliteiten (infrastructuur) als een van de 9 belangrijkste drijfveren voor internationaal succes.

Een perfect voorbeeld zijn de Bahama's, deze kleine eilandnatie heeft meer dan eens de kroon van Olympisch winnaar per hoofd van de bevolking gedragen en beschikt over uitstekende sportfaciliteiten.

5. GECERTIFICEERDE FACILITEITEN

Een door de CONCACAF en FIFA Quality Pro goedgekeurd voetbalveld en een door World Athletics (IAAF) gecertificeerde baan bieden tal van mogelijkheden, van het organiseren van grote toernooien tot het faciliteren van trainingskampen voor professionele teams buiten het seizoen.

6. THUISPELEN NATIONAAL VOETBALTEAM

Met een gekeurd veld wordt er een enorme stap gezet voor onze nationale voetbalteams om hun thuiswedstrijden op eigen terrein te spelen. Dit ontlast de voetbalbond niet alleen van een enorme



kostenpost wanneer ze naar het buitenland reizen voor hun thuiswedstrijden, maar opent ook economische kansen die direct kunnen worden geïnvesteerd in de ontwikkeling van de sport.

7. VERHOGEN VAN HET COMPETITIENIVEAU

Kwaliteits faciliteiten verhogen het concurrentieniveau binnen de nationale competities, wat op zijn beurt de ontwikkeling van atleten verbetert.

8. ONTWIKKELLING SPORTTOERISME

De National Development plan 2020 -2030 benadrukt de noodzaak om ons vermogen om regionale en internationale sportevenementen te organiseren te versterken, waarbij het vervangen van het voetbalveld en de atletiekbaan een enorme stap zal zijn in de richting van het kunnen organiseren van regionale en internationale toernooien.

Impact gewone dienst:

Nieuw investering of vervangingsinvestering/renovatie: Vervangingsinvestering

Geschatte begindatum: Juni 2023

Geschatte einddatum: September 2023

Ministerie van Onderwijs, Cultuur, Jeugd en Sportzaken -1	
Informatie Investering:	SNA-code AN111 Dwellings
Titel:	Uitbreiding en herbouw John Larmonie Center
Investering:	2.000.000
Landspakket:	NVT
Doel:	Het belang van investeren in onze culturele infrastructuur biedt het eiland faciliteiten die de ervaring van het eiland kunnen verbeteren, terwijl het ook moderne faciliteiten biedt voor lokale, regionale en internationale evenementen die de Culturele Creatieve Industrieën van Sint Maarten verder stimuleren.
Financiering:	kapitaaldienst lening
Urgentie:	De JLC voor Dans, Muziek en Kunst zal zich primair richten op de ontwikkeling van de beeldende en uitvoerende kunsten in het gebied, evenals het opleiden van een nieuwe generatie theaterprofessionals in verlichting, decorontwerpen, geluidstechniek en de veelzijdige opleiding in technische kunstproductie. John Larmonie Centre, een van de weinige multifunctionele kunstcentra op het eiland, is dringend toe aan renovatie en uitbreiding.
Impact gewone dienst:	onderhoudskosten, afschrijvingskosten, al onderdeel van verzekering
Nieuw investering of vervangingsinvestering/renovatie:	Combinatie

Ministerie van Onderwijs, Cultuur, Jeugd en Sportzaken -1	
Informatie Investering:	SNA-code AN111 Dwellings
Titel:	NIPA
Investering:	500.000
Landspakket:	NVT
Doel:	Na het passeren van orkaan Irma en Maria fungeerde NIPA als schuilplaats. De orkaan veroorzaakte aanzienlijke schade aan de gebouwen.



Deze schade was van dien aard dat er reparaties nodig waren die in eerste instantie door de regering van St. Maarten waren beloofd, maar niet zijn uitgekomen.

De behoefte aan extra ruimte is nodig om de groei en uitbreiding van NIPA mogelijk te maken. De uitbreiding vereist: 1. Bouw Administratiekantoor 2. Bouw Student Engagement Centre met Café 3. Uitbreiding Simulatielab Verpleegkunde 4. Uitbreiding Culinaire en Horeca

Impact gewone dienst: onderhoudskosten, afschrijvingskosten al onderdeel van verzekering

Nieuw investering of vervangingsinvestering/renovatie: vervangingsinvestering

Ministerie van Onderwijs, Cultuur, Jeugd en Sportzaken -1
Informatie Investering: SNA-code AN11731 Computer software (bedrag in NAf)
Titel: Student Transport Management systeem (Tracking system)
Investering: 522.000
Landspakket: NVT
Doel: Het systeem voor het beheren van studentenvervoer welke zal leiden tot kostenbesparing.
<p>Omschrijving De kosten met betrekking tot het schoolbusvervoer zijn sinds 10-10-10 buitensporig en daarnaast moeilijk te beheersen, vanwege een gebrek aan beleid voor studentenvervoer en of een structuur om het aanbod van schoolbusvervoer aan te passen aan de bijbehorende studentenvraag. Momenteel heeft het Ministerie van Onderwijs geen controle over wat er gefactureerd wordt en is er daarnaast geen garantie dat de service zodanig wordt geleverd zoals het hoort.</p> <p>De overheid van Sint Maarten werkt op dit moment aan een integraal beleid waarin de uitvoering van onderstaande punten is opgenomen.</p> <ul style="list-style-type: none"> ○ "Ride the bus campaign" ○ Studentenbuspassen voor studenten ○ Opzetten van Service Level Agreements met bestaande operators en nieuwe ○ Onderzoeksfase om data te analyseren en te adviseren over vernieuwd beleid / facturatiemethodes / routeopdrachten en andere. ○ Beleid studentenvervoer opstellen ○ Implementatie van Student Transport Management systeem <p>Het Student Transport Management systeem zal de veiligheid waarborgen, en ook de mogelijkheid bieden om de gehele situatie rondom het transport beter te kunnen monitoren en controleren. We verwachten dat de totale kosten voor het schoolbusvervoer aanzienlijk zullen dalen, hoeveel is nog niet zeker. De jaarlijkse kosten voor schoolbusvervoer is circa NAf 4 miljoen per jaar. Voor verdere details zie opbouw investering in bijgevoegd plan.</p>
Impact gewone dienst: Jaarlijkse kosten NAf 2.000 voor de software onder goederen en diensten. Afschrijvingskosten NAf 104.400 ingaande per 2023. Besparing op schoolbus kosten.
Nieuw investering of vervangingsinvestering/renovatie: Nieuwe investering

Ministerie van Financiën -1
Informatie Investering: SNA-code AN1132-1120 ICT Systeem (bedrag in NAf)



Titel: Vernieuwing ICT Belastingdienst Sint Maarten" en "aanschaf ICT portaal Belastingdienst Sint Maarten"
Investerings bedrag: 16.200.000
Landspakket: C.4.
Doel: Vervanging van de huidige legacy bronsystemen van de Belastingdienst, door aanschaf van een Integrated Tax Management System en Aanschaf (online)ICT-portalen voor de Belastingdienst
Financiering: via TWO Nederland (niet via kapitaaldienst lening)
Impact gewone dienst: Licentie kosten, onderhoud een aantal van deze kosten zijn al onderdeel van het investeringsbedrag.
Nieuw investering of vervangingsinvestering/renovatie: Vervangingsinvestering

Ministerie van Financiën -1
Informatie Investering: SNA-code AN1132-1120 ICT Systeem (bedrag in NAF)
Titel: Implementatie ERP-systeem overheid SXM
Investerings bedrag: 5.880.000
Landspakket: A.1.
Doel: Er wordt een ERP-systeem aangeschaft voor de gehele overheid van Sint Maarten.
Financiering: via TWO Nederland (niet via kapitaaldienst lening)
Impact gewone dienst: Licentie kosten, onderhoud een aantal van deze kosten zijn al onderdeel van het investeringsbedrag.
Nieuw investering of vervangingsinvestering/renovatie: Vervangingsinvestering

Ministerie van Algemene Zaken en Ministerie van Volkshuisvesting, Ruimtelijke Ordening en Milieu -1
Informatie Investering: SNA-code AN1122 Other Structures
Titel: Expansion of the sewage network co-finance NRPB & Netherlands
Investerings bedrag: 27.000.000 (deel kapitaaldienstlening)
Landspakket: NVT
Doel: Er zijn drie hoofddoelen gedefinieerd voor afvalwaterbeheer in Sint Maarten. De drie belangrijkste doelen die zouden bijdragen aan het bereiken van de algemene visie van het land om een betaalbaar, betrouwbaar, cultureel aanvaardbaar en (economisch) duurzaam afvalwatersysteem te creëren, zijn: (i) de volksgezondheid beschermen tegen de potentieel schadelijke effecten van afvalwater; (ii) om duurzame economische ontwikkeling mogelijk te maken door te voorzien in adequate, cultureel aanvaardbare en betaalbare afvalwaterdiensten; en (iii) om het milieu te beschermen door de nadelige milieueffecten van lozingen van afvalwater tot een minimum te beperken.
Omschrijving: Het project omvat 3 kerncomponenten: (i) Investerings in afvalwaterinfrastructuur, (ii) Beleids- en institutionele ontwikkeling en monitoring van de kwaliteit van het zeewater aan de kust, en (iii) Projectbeheer.
Urgentie:



1. De milieu- en sociale risico's zijn matig: Het voorgestelde project zal naar verwachting positieve milieueffecten genereren. De toename van aansluitingen op de riolering en verdere afvalwaterzuivering zullen de vervuiling en gezondheidsrisico's voor gemeenschappen verminderen. De verbeterde toegang tot afvalwaterinzamelingsdiensten zal ook het aantal aansluitingen op septic tanks in de beoogde districten verminderen, waardoor de vervuiling van grond- en oppervlaktewater wordt verminderd.

Financiering: Co-financiering Trustfund NRPB (\$10.000.000) en kapitaaldienst lening (\$15.000.000)

Impact gewone dienst: Het project omvat de oprichting van de afvalwaterbeheerinstelling en de nodige juridische en financiële kaders. Met het NRPB-team is besproken dat er strategisch een fooigeld zal worden ingevoerd voor het duurzame onderhoud van de infrastructuur van het afvalwaterbeheer. Het model zal daarom zoveel mogelijk een kostenneutrale impact op toekomstige budgetten beschrijven.

Nieuw investering of vervangingsinvestering/renovatie: Nieuw investering

Ministerie van Toerisme, Economische Zaken, Vervoer en Telecommunicatie -1

Informatie Investering: SNA AN1122 Other Structures

Titel: Vendors Village Development

Investering: 676.800

Landspakket: NVT

Doel: Het leveranciersdorp heeft tot doel betaalbare verkoopruimtes te bieden aan ondernemers in de voedingsindustrie, Philipsburg nieuw leven in te blazen en economische activiteit onder mkmo's te stimuleren. In samenwerking met de afdeling VROMI zullen de kapitaaluitgaven worden gebruikt om het gebied met de basisbehoeften voor operaties te ontwikkelen en de gewenste esthetiek te faciliteren zoals te zien in de afbeelding welke is opgenomen in de gedetailleerde plan.

Output:

Werkgelegenheid creëren

De ontwikkeling van het leveranciersdorp zorgt voor werkgelegenheid in de bouwsector. Bovendien kunnen deze eigenaren van kleine bedrijven banen creëren voor zichzelf en anderen.

Ondersteuning voor MSME

Een van de prioriteiten van het ministerie op de begroting 2023 is het ondersteunen van MSME. Inbreken in de voedingsindustrie is een grote uitdaging voor Sint Maarten. De huurprijzen zijn erg hoog en de locatie is erg belangrijk om verkeer te genereren.

Revitalisering van Philipsburg

De omgeving van Philipsburg is een drukke stad maar alleen overdag, 's avonds wordt alles verplaatst naar de westkant van het eiland. Er zijn heel weinig activiteiten beschikbaar en er zijn eetstalletjes open om bezoekers te trekken. Daarnaast is er aan de westkant van het eiland, met name in het Simpson Bay-gebied, veel congestie van voedselverkopers, wat leidt tot geluidsoverlast en ruimtelijke orderingsconflicten. Deze ontwikkeling zal leiden tot een verbreding van het economische landschap.

Impact gewone dienst: Onderhoudskosten, afschrijvingskosten

Nieuw investering of vervangingsinvestering/renovatie: Nieuw investering



Impact investeringen op gewone dienst

Onderstaand tabel geeft een samenvatting van de totale impact op de gewone dienst weer, per economische categorie en SNA-code. De kosten van goederen en diensten zijn ingevuld voor zover deze bekend zijn. De afschrijvingskosten zijn de totale kosten. De afschrijvingskosten die zijn pas ingaande per 2024, het jaar nadat de kapitaaldienst is aangeschaft.

Uitsplitsing totalen naar hoofdcategorie (bedragen x Naf 1.000)						
	2023	2024	2025	2026	2027	2028
Totaal lasten AN111 Dwellings Naf 3.850.000						
<i>Goederen & diensten</i>			-	-	-	-
<i>Afschrijvingen</i>		154	154	154	154	154
Totaal AN111		154	154	154	154	154
Totaal lasten AN1121 Non residential Naf 9.739.852						
<i>Goederen & diensten</i>		40	40	40	40	40
<i>Afschrijvingen</i>		169	169	169	169	169
Totaal AN1121		74	74	74	74	74
Totaal lasten AN1122 Other Structures Naf 27.676.800						
<i>Afschrijvingen</i>		0	45	45	45	45
Totaal AN1122		-	45	45	45	45
Totaal lasten AN1123 Land improvement Naf 10.349.100						
<i>Goederen & diensten</i>			250	250	500	1,000
<i>Afschrijvingen</i>			1,035	1,035	1,035	1,035
Totaal AN1123			1,285	1,285	1,535	2,035
Totaal lasten AN1131 Transport equipment Naf 1.428.532						
<i>Afschrijvingen</i>		418	418	418	418	418
Totaal AN1131		418	418	418	418	418
Totaal lasten AN1132 ICT equipment Naf 26.704.123						
<i>Afschrijvingen</i>		399	1,814	1,814	1,814	1,814
Totaal AN1132		399	1,814	1,814	1,814	1,814
Totaal lasten AN1139 Other equipment Naf 75.000						
<i>Afschrijvingen</i>		15	15	15	15	15
Totaal AN1131		15	15	15	15	15
Totaal lasten AN11731 Computer software Naf 963.000						
<i>Goederen & diensten</i>		2	2	2	2	2
<i>Afschrijvingen</i>		192	192	192	192	192
Totaal AN1139		194	194	194	194	194
Totaal lasten AN1171 Research and Development Naf 421.110						
<i>Goederen & diensten</i>		-	-	-	-	-
<i>Afschrijvingen</i>		84	84	84	84	84
Totaal AN1171		84	84	84	84	84
Totaal Goederen en Diensten		42	292	292	542	1,042
Totaal Afschrijvingen		1,431	3,688	3,688	3,688	3,688
Totaal Interest (1%)		135	555	555	555	555
Totaal		1,608	4,535	4,535	4,785	5,285



3.4 Leningenoverzicht

Beknopte Leningen Overzicht (bedrag in NAf)			
Beginstand leningen per begin januari 2023			840.001.768
	Refinancing bestaande Liquiditeitsleningen	316.400.000	
	Lening voor Kapitaaldienst 2023	69.253.405	
Benodigde lening voor geheel 2023			385.653.405
Totaal aan Leningen			1.225.655.173
Aflossingen voor 2023			-328.494.516
Eindstand leningen per eind december 2023			897.160.657

Zoals eerder vermeld moesten de 7 tranches die in voorgaande jaren zijn ontvangen aan liquiditeitssteun in het tweede kwartaal van 2022 worden afgelost. Gezien de financiële situatie dat het land zich momenteel nog in bevindt heeft Sint Maarten een nieuwe lening vanuit Nederland ontvangen, van totaal NAf 292.400.00 om de voorgaande 7 tranches af te lossen. De nieuwe lening moet in oktober 2023 worden afgelost. De regering verwacht dat er opnieuw een refinancing plaats zou moeten vinden voor dit bedrag en de NAf 24.000.000 dat in 2022 is ontvangen aan liquiditeitssteun. Verder zal er om de kapitaaldienst te kunnen financieren een lening moeten worden afgesloten ter waarde van NAf 69.3 miljoen. De lening voor de kapitaaldienst is iets lager dan de totale kapitaalgoederen doordat er voor 2 projecten onder het landspakket binnen thema A en C NAf 22.1 miljoen is ontvangen van TWO ter financiering van ICT systemen die onder deze projecten moeten worden aangeschaft.



3.5 Overheidsbedrijven

De negatieve effecten van de COVID-19-crisis hadden ook een effect op de financiële situatie van overheidsbedrijven. In 2020 moesten ze ook hun reserves gebruiken en waren er over de hele linie negatieve resultaten. De negatieve resultaten van de afgelopen tijd zullen naar verwachting geen direct effect hebben op de werking van de overheid. Waar mogelijk hebben overheidsentiteiten ook kostenbesparingen doorgevoerd om de schokken als gevolg van COVID19 op te vangen en zijn maatregelen genomen om de verslechterde liquiditeitsposities te verbeteren. De belangrijkste overheidsentiteiten worden hieronder kort besproken.

1. GEBE: Van GEBE is tot op heden nog geen recente informatie ontvangen. De meest recente ontvangen informatie heeft betrekking op de periode tot en met medio 2021. Toen was de financiële situatie bij GEBE nog altijd goed. Voor 2021 worden de opties voor het afsluiten van een nieuwe lening voor kapitaalinvesteringen en het versterken van de cashflow onderzocht.
2. TELEM: Het resultaat en EBITDA ontwikkeling tot en met Q3 2022 van Telem valt tegen. De verwachting is dat eind 2022 het resultaat met deze negatieve ontwikkeling tot en met Q3 in lijn ligt. Solvabiliteit is nog goed en zo lang de overheid haar rekeningen tijdig betaald en de betalingsachterstandsregeling netjes betaald, is het niet de verwachting dat er nog additionele financiering vanuit de overheid nodig is. Door Telem dient wel op korte termijn aangegeven te worden wat de plannen zijn om weer positieve resultaten te realiseren.
3. HARBOR: De cashpositie van de Harbour is eind 2022 met USD 43,5 miljoen, waarvan USD 8,8 miljoen restricted, op orde. Per begin 2022 heeft de Harbour haar reguliere maandelijkse betalingen aan de overheid van de concession fees weer hervat en in november heeft een verrekening met diverse uitstaande concessievorderingen en anderzijds schulden van de overheid aan de Harbour plaatsgevonden. Per saldo heeft de Harbour hierbij NAF 2,1 miljoen betaald aan de overheid. Daarnaast heeft de Harbour in december de SLAC (SEO) lening aan de overheid compleet afgelost. Hierbij heeft de Harbour NAF 1,8 miljoen overgemaakt ter complete aflossing van deze lening die eind 2022 afliep.
4. WINAIR: De omzet tot en met Q3 is al bijna NAF 9 miljoen hoger dan over geheel 2021. EBITDA is positief en voldoende om de afschrijvingen en interestkosten te dekken. In Q4 begint het hoogseizoen weer en de verwachting is dat 2022 wordt afgesloten met tenminste een positief resultaat van circa NAF 1 miljoen.
5. PJIA: De EBITDA en het resultaat zijn positief voor 2022. Solvabiliteitsratio ziet er tevens gezond uit. Voor de overheid momenteel geen indicaties dat sprake is van eventuele risico's omtrent additionele financiële bijdragen die gedaan moeten worden. Door PJIAE wordt momenteel hard gewerkt aan de heropbouw van de vertrek- en aankomsthal wat uiteindelijk ook weer een verder positief effect zal hebben op de verdere ontwikkeling van het resultaat van de airport
6. POST NV: PSS is een verlieslatende overheidsdeelneming en wordt in feite alleen nog overeind gehouden met overheidsbijdragen. Het is van belang om een toereikende strategie uit te zetten vanuit de overheid aangaande deze overheidsdeelneming en te bezien wat hier uiteindelijk mee moet gebeuren.



Bijlage 1

Meerjarenuitsgaven per Ministerie



Parlement						Opmerkingen
Vergelijking lasten per categorie (bedragen x Naf 1 mln)						
		2023	2024	2025	2026	
Lasten volgens overheid						
Personeelslasten		14	14	14	14	
Goederen en diensten		7	8	8	8	
	<i>Goederen en Diensten</i>	7	8	8	8	
	<i>Studiebeurzen en toelagen</i>	0				
	<i>Onvoorzien</i>					
Afschrijvingen		0				
Sociale voorzieningen		0				
Subsidies		4	4	4	4	
Interest		0				
	Totaal Parlement	26	26	26	26	

Ministerie AZ						Opmerkingen
Vergelijking lasten per categorie (bedragen x Naf 1 mln)						
		2023	2024	2025	2026	
Lasten volgens overheid						
Personeelslasten		29	29	30	31	
Goederen en diensten		41	42	43	44	
	<i>Goederen en Diensten</i>	41	42	43	44	Toename door toevoeging CRIFF verzekering dat voor door NRPB werd betaald
	<i>Studiebeurzen en toelagen</i>	0	0	0	0	
	<i>Onvoorzien</i>	0	0	0	0	
Afschrijvingen		0	0	0	0	
Sociale voorzieningen		0	0	0	0	
Subsidies		9	11	10	9	Postbank subsidie neemt af
Interest		0	0	0	0	
	Totaal Ministerie AZ	79	82	84	84	

Ministerie FIN						Opmerkingen
Vergelijking lasten per categorie (bedragen x Naf 1 mln)						
		2023	2024	2025	2026	
Lasten volgens overheid						
Personeelslasten		21	22	22	22	
Goederen en diensten		9	10	10	10	
	<i>Goederen en Diensten</i>	9	9	9	9	
	<i>Studiebeurzen en toelagen</i>	0	0	0	0	
	<i>Onvoorzien</i>	0	1	1	1	
Afschrijvingen		11	16	15	15	Toename door aanschaf kapitaalgoederen
Sociale voorzieningen		0	0	0	0	
Subsidies		1	1	1	1	
Interest		12	12	11	14	Toename door leningen voor CAPEX
	Totaal Ministerie FIN	53	60	59	63	



Ministerie JUS						Opmerkingen
Vergelijking lasten per categorie (bedragen x Naf 1 mln)						
	2023	2024	2025	2026		
Lasten volgens overheid						
Personeelslasten	50	53	55	58	Toename door het aantrekken van meer personeel in Justitiele keten	
Goederen en diensten	17	17	17	18		
	<i>Goederen en Diensten</i>	17	17	17	18	
	<i>Studiebeurzen en toelagen</i>					
	<i>Onvoorzien</i>					
Afschrijvingen						
Sociale voorzieningen						
Subsidies	13	13	13	13		
Interest						
Totaal Ministerie JUS	80	83	86	89		

Ministerie OCJS						Opmerkingen
Vergelijking lasten per categorie (bedragen x Naf 1 mln)						
	2023	2024	2025	2026		
Lasten volgens overheid						
Personeelslasten	28	28	28	28		
Goederen en diensten	21	21	22	22		
	<i>Goederen en Diensten</i>	17	18	18	18	
	<i>Studiebeurzen en toelagen</i>	3	4	4	4	
	<i>Onvoorzien</i>					
Afschrijvingen						
Sociale voorzieningen						
Subsidies	66	69	69	69		
Interest						
Totaal Ministerie OCJS	114	118	118	119		

Ministerie VSA						Opmerkingen
Vergelijking lasten per categorie (bedragen x Naf 1 mln)						
	2023	2024	2025	2026		
Lasten volgens overheid						
Personeelslasten	47	49	50	52		
Goederen en diensten	10	10	10	10		
	<i>Goederen en Diensten</i>	10	10	10	10	
	<i>Studiebeurzen en toelagen</i>					
	<i>Onvoorzien</i>					
Afschrijvingen						
Sociale voorzieningen	31	32	33	33	Toename door verhoging in onderstand	
Subsidies	2	2	2	2		
Interest						
Totaal Ministerie VSA	89	92	95	97		



Ministerie TEZVT						Opmerkingen
Vergelijking lasten per categorie (bedragen x Naf 1 mln)						
		2023	2024	2025	2026	
Lasten volgens overheid						
Personeelslasten		16	17	17	18	
Goederen en diensten		7	7	7	7	
	<i>Goederen en Diensten</i>	7	7	7	7	
	<i>Studiebeurzen en toelagen</i>					
	<i>Onvoorzien</i>					
Afschrijvingen						
Sociale voorzieningen						
Subsidies		2	2	2	2	
Interest						
	Totaal Ministerie TEZVT	25	26	26	27	

Ministerie VROMI						Opmerkingen
Vergelijking lasten per categorie (bedragen x Naf 1 mln)						
		2023	2024	2025	2026	
Lasten volgens overheid						
Personeelslasten		10	10	11	11	
Goederen en diensten		20	20	20	21	
	<i>Goederen en Diensten</i>	20	20	20	21	
	<i>Studiebeurzen en toelagen</i>					
	<i>Onvoorzien</i>					
Afschrijvingen						
Sociale voorzieningen						
Subsidies		1	1	1	1	
Interest						
	Totaal Ministerie VROMI	30	31	32	32	

STATEN VAN SINT MAARTEN		
Ingek. 09 MAR 2023		
Volgnr. 15 1548/22-23		
Par.	W	US GR

SINT MAARTEN



THIRD DRAFT BUDGET FOR SERVICE YEAR 2023 (Numbers Book)

SINT MAARTEN THIRD BUDGET CONCEPT 2023

TABLE OF CONTENTS

Chapter:

2: Parliament and High Councils of State	Page	1 - 6
3: Ministry of General Affairs	Page	7 - 15
4: Ministry of Finance	Page	16 - 20
5: Ministry of Justice	Page	21 - 28
6: Ministry of Education, Culture, Youth, and Sports Affairs	Page	29 - 38
7: Ministry of Health, Social Development and Labor Affairs	Page	39 - 45
8: Ministry of Tourism, Economic Affairs, Transport and Telecommunications	Page	46 - 52
9: Ministry of Housing, Spatial Planning and the Environment	Page	53 - 59
10: Income	Page	60 - 62
11: Capital Account	Page	63 - 69
12: Summary	Page	70 - 71

Appendices:

13: Model H: Collection- an Consolidation Statement	Page	72 - 85
14: Model B: Statement of the remunerated staff	Pagina	86 - 93
15: Model C: Statement of Capital Expenditure	Pagina	94
16: Model E: Statement of drawn long-term loans	Pagina	95 - 96
17: Model G: Statement of Income Transfers	Pagina	97 - 102
18: Overview of properties (vehicle fleet)	Pagina	103 - 109
19: Overview of lease land	Pagina	110
20: Overview of leases and government buildings	Pagina	111 - 112
21: Overview of participations	Pagina	113
22: Overview of Collective Sector	Pagina	114
23: Overview of concessions granted	Pagina	115
24: Overview of issued (long-term) loans	Pagina	116
25: Overview of guaranteed loans and other guaranteed Obligations	Pagina	117
26: Overview of service agreements entered into with other Public legal entities in execution of a task of the country, as well as management agreements	Pagina	118 - 122

OPERATIONAL EXPENSES

Kosten plaats	Grootboek rekeningen	Project Code	Description	Project Code Omschrijving	Vermeedelijk Werkelijke uitgaven 2021	Begrote uitgaven 2022	Begrote uitgaven 2023	Verchil bedrag	Verschil %
			Chapter 1, Parliament, High Councils and Special Entities						
2020			Parliament						
	41001		Salary		3,071,779	5,053,277	5,134,914	81,637	1.62%
	41005		Vacation allowance		285,120	0	328,693	328,693	100%
	41019		Miscellaneous allowances and grants		-3,300	-463,360	320,627	783,987	-169.20%
	41021		Child allowance		4,770	22,680	22,680	0	0.00%
	41050		Pension contribution A.P.S.		11,330	159,859	169,723	9,864	6.17%
	41060		Employer's Compensation allowance A.O.V./A.W.W.		151,324	232,211	237,871	5,660	2.44%
	41070		Employer's contribution AVBZ		29,854	24,779	26,760	1,980	7.99%
	41071		Employer's contribution FZOG		24,129	36,384	36,971	588	1.62%
	41073		BZV		-41,967	-63,166	-64,186	-1,020	1.59%
			Salaries & Social Levies		3,533,039	5,002,664	6,214,053	1,211,389	24.21%
	41039		Retroactive payment		8,802	0	0	0	0.00%
	41090		Duration allowance and early retirement benefits		911	0	0	0	0.00%
			Other wage costs		9,713	0	0	0	0.00%
			Total personnel costs		3,542,752	5,002,664	6,214,053	1,211,389	24.21%
	41204		Travel and accommodation costs		160,859	652,750	202,750	-450,000	-68.94%
	43101		Electricity		80,537	0	0	0	0.00%
	43103		Gasoline, oil and lubricants		4,900	9,000	9,000	0	0.00%
	43420		Water		7,065	0	0	0	0.00%
	43474		Representation costs		97,879	200,000	100,000	-100,000	-50.00%
	43493		Contribution and membership		51,001	54,000	60,000	6,000	11.11%
	43499		Other goods and services		0	75,000	52,000	-23,000	-30.67%
			Total material costs		402,241	990,750	423,750	-567,000	-57.23%
			Total Parlement		3,944,993	5,993,414	6,637,803	644,389	10.75%
2021			Redundancy pay for ex-authorities						
	41002		Severance Pay ex-political figures		847,026	154,515	154,515	0	0.00%
	41060		Employer's Compensation allowance A.O.V./A.W.W.		0	8,683	8,683	0	0.00%
	41070		Employer's contribution AVBZ		0	766	766	0	0.00%
	41071		Employer's contribution FZOG		0	1,113	1,113	0	0.00%
			Salaries & Social Levies		847,026	165,076	174,347	9,271	5.62%
			Total personnel costs		847,026	165,076	174,347	9,271	5.62%
2022			Pension Ex-authorities						
	41056		Pension ex-political figures		1,934,880	1,577,659	1,577,659	0	0.00%
	41005		Vacation allowance		0	0	94,660	94,660	100%
	41091		Social assistance by way of pension		37,889	0	0	0	0.00%
	41070		Employer's contribution AVBZ		0	7,707	7,707	0	0.00%
	41071		Employer's contribution FZOG		0	11,359	11,359	0	0.00%
			Salaries & Social Levies		1,972,769	1,596,725	1,691,385	94,660	5.93%
			Total personnel costs		1,972,769	1,596,725	1,691,385	94,660	5.93%
2030			Support and Registry						
	41001		Salary		2,075,951	1,122,967	1,148,187	25,220	2.25%
	41005		Vacation allowance		129,342	226,318	69,889	-156,429	-69.12%
	41019		Miscellaneous allowances and grants		33,788	9,131	9,131	0	0.00%
	41021		Child allowance		8,730	7,500	7,500	0	0.00%
	41050		Pension contribution A.P.S.		249,317	136,955	140,327	3,372	2.46%
	41060		Employer's Compensation allowance A.O.V./A.W.W.		145,888	76,714	78,471	1,756	2.29%
	41070		Employer's contribution AVBZ		10,198	5,276	5,393	117	2.22%
	41071		Employer's contribution FZOG		14,915	8,085	8,267	182	2.25%
	41073		BZV		-25,895	-14,037	-14,352	-315	2.20%
			Salaries & Social Levies		2,642,234	1,578,910	1,452,813	-126,097	-7.99%
	41003		Over time		5,754	10,000	10,000	0	0.00%
	41026		Bonuses, extra increment, etc.		6,001	0	0	0	0.00%
	41039		Retroactive payment		8,692	0	0	0	0.00%
			Other wage costs		20,447	10,000	10,000	0	0.00%
			Total personnel costs		2,662,681	1,588,910	1,462,813	-126,097	-7.94%
	41204		Travel and accommodation costs		12,900	60,000	60,000	0	0.00%
	43000		Third Party Personnel		129,869	200,000	300,000	100,000	50.00%

Kosten plaats	Grootboek rekeningen	Project Code	Description	Project Code Omschrijving	Vermoedelijk Werkelijke uitgaven 2021	Begrote uitgaven 2022	Begrote uitgaven 2023	Verchil bedrag	Verschil %
			Chapter 1, Parliament, High Councils and Special Entities						
	43101		Electricity		0	100,000	156,000	56,000	56.00%
	43103		Gasoline, oil and lubricants		0	18,000	18,000	0	0.00%
	43401		Office supplies		36,551	60,000	60,000	0	0.00%
	43402		Kitchen supplies and catering		5,455	15,000	15,000	0	0.00%
	43403		Books and subscriptions		0	15,000	15,000	0	0.00%
	43420		Water		378	10,000	10,000	0	0.00%
	43430		Maintenance building and grounds		0	15,000	15,000	0	0.00%
	43435		Vehicle maintenance		5,743	10,000	20,000	10,000	100.00%
	43436		Maintenance office machines		0	6,000	6,000	0	0.00%
	43440		Rent building and office spaces		2,109,300	1,706,400	1,706,400	0	0.00%
	43411		Service and work clothes and equipment		7,319	10,000	10,000	0	0.00%
	43471		Telephone costs		16,725	100,000	175,000	75,000	75.00%
	43472		Postage and telegram charges		0	1,000	1,000	0	0.00%
	43474		Representation costs		505	35,000	35,000	0	0.00%
	43476		Legal and other expert advice		227,989	325,000	275,000	-50,000	-15.38%
	43480		Courses and trainings		18,654	50,000	50,000	0	0.00%
	43487		Communication		339,479	300,000	300,000	0	0.00%
	43495		Eoc calamity reservation		16,981	0	0	0	0.00%
	43499		Other goods and services		192,315	200,000	200,000	0	0.00%
	43511		Cleaning supplies		1,521	12,000	18,000	6,000	50.00%
			Total material costs		3,121,684	3,248,400	3,445,400	197,000	6.06%
			Total support		5,784,365	4,837,310	4,908,213	70,903	1.47%
2040			Council of Advice						
	41001		Salary		422,051	678,254	507,363	-170,892	-25.20%
	41005		Vacation allowance		23,565	29,070	30,665	1,595	5.49%
	41021		Child allowance		3,720	3,720	3,720	0	0.00%
	41050		Pension contribution A.P.S.		49,007	78,029	58,389	-19,640	-25.17%
	41060		Employer's Compensation allowance A.O.V./A.W.W.		26,792	42,670	32,210	-10,460	-24.51%
	41070		Employer's contribution AVBZ		2,073	3,149	2,361	-789	-25.05%
	41071		Employer's contribution FZOG		3,058	4,883	3,653	-1,230	-25.20%
	41073		BZV		0	-8,478	-6,342	2,136	-33.68%
			Salaries & Social Levies		530,266	831,298	632,018	-199,280	-23.97%
			Other wage costs		0	0	0	0	0.00%
			Total personnel costs		530,266	831,298	632,018	-199,280	-23.97%
	41200		Intake policy student debt		12,003	24,000	24,000	0	0.00%
	43000		Third Party Personnel		18,946	44,600	44,600	0	0.00%
	43101		Electricity		10,831	18,800	18,800	0	0.00%
	43103		Gasoline, oil and lubricants		157	5,000	5,000	0	0.00%
	43401		Office supplies		6,597	30,000	25,000	-5,000	-16.67%
	43402		Kitchen supplies and catering		2,297	0	0	0	0.00%
	43403		Books and subscriptions		5,587	10,000	10,000	0	0.00%
	43420		Water		10,506	3,000	3,000	0	0.00%
	43430		Maintenance building and grounds		0	14,000	14,000	0	0.00%
	43435		Vehicle maintenance		2,495	10,000	10,000	0	0.00%
	43436		Maintenance office machines		0	51,000	45,000	-6,000	-11.76%
	43439		Other maintenance		0	3,800	3,800	0	0.00%
	43440		Rent building and office spaces		109,536	125,000	125,000	0	0.00%
	43445		Maintenance hardware and applications		12,445	34,600	34,600	0	0.00%
	43450		Building insurance		5,674	7,700	7,700	0	0.00%
	43451		Insurance vehicles		2,205	5,000	5,000	0	0.00%
	43471		Telephone costs		14,111	39,300	25,000	-14,300	-36.39%
	43472		Postage and telegram charges		0	1,400	1,400	0	0.00%
	43474		Representation costs		5,636	46,000	46,000	0	0.00%
	43476		Legal and other expert advice		5,127	120,000	120,000	0	0.00%
	43480		Courses and trainings		700	40,000	38,000	-2,000	-5.00%
	43491		Security		1,287	4,000	4,000	0	0.00%
	43499		Other goods and services		9,794	15,000	15,000	0	0.00%
	43501		Commission fee		206,000	318,000	318,000	0	0.00%
	43511		Cleaning supplies		430	2,500	2,500	0	0.00%
			Total material costs		442,364	972,700	945,400	-27,300	-2.81%
			Total Council of Advice		972,630	1,803,999	1,577,419	-226,580	-12.56%

Kosten plaats	Grootboek rekeningen	Project Code	Description	Project Code Omschrijving	Vermeoedelijk Werkelijke uitgaven 2021	Begrote uitgaven 2022	Begrote uitgaven 2023	Verchil bedrag	Verschil %
			Chapter 1, Parliament, High Councils and Special Entities						
2050			General Audit Chamber						
	41001		Salary		440,388	683,872	617,112	-66,760	-9.76%
	41005		Vacation allowance		23,906	30,363	38,733	8,370	27.57%
	41019		Miscellaneous allowances and grants		13,500	24,000	24,000	0	0.00%
	41021		Child allowance		3,260	4,440	4,440	0	0.00%
	41050		Pension contribution A.P.S.		50,841	78,591	71,064	-7,526	-9.58%
	41060		Employer's Compensation allowance A.O.V./A.W.W.		24,125	41,453	37,062	-4,391	-10.59%
	41070		Employer's contribution AVBZ		2,067	3,299	2,991	-308	-9.34%
	41071		Employer's contribution FZOG		3,171	4,924	4,443	-481	-9.76%
	41073		BZV		0	-8,548	-7,714	835	-10.82%
			Salaries & Social Levies		561,258	862,393	792,132	-70,261	-8.15%
	41026		Bonuses, extra increment, etc.		0	5,000	5,000	0	0.00%
	41201		Recruitment and selection		5,000	25,000	25,000	0	0.00%
			Other wage costs		5,000	30,000	30,000	0	0.00%
			Total personnel costs		566,258	892,393	822,132	-70,261	-7.87%
	41204		Travel and accommodation costs		0	30,000	30,000	0	0.00%
	43101		Electricity		0	15,000	15,000	0	0.00%
	43401		Office supplies		0	10,000	10,000	0	0.00%
	43403		Books and subscriptions		0	15,000	15,000	0	0.00%
	43420		Water		0	3,000	3,000	0	0.00%
	43430		Maintenance building and grounds		0	10,000	10,000	0	0.00%
	43439		Other maintenance		0	15,000	15,000	0	0.00%
	43440		Rent building and office spaces		0	108,000	108,000	0	0.00%
	43450		Building insurance		0	5,000	5,000	0	0.00%
	43471		Telephone costs		0	12,000	12,000	0	0.00%
	43473		Bank charges		0	5,000	5,000	0	0.00%
	43474		Representation costs		0	30,000	30,000	0	0.00%
	43476		Legal and other expert advice		0	390,000	390,000	0	0.00%
	43480		Courses and trainings		0	15,000	15,000	0	0.00%
	43491		Security		0	2,500	2,500	0	0.00%
	43493		Contribution and membership		0	4,000	4,000	0	0.00%
	43494		Postage and freight charges		0	1,000	1,000	0	0.00%
	43499		Other goods and services		0	10,000	10,000	0	0.00%
	43501		Commission fee		0	148,000	148,000	0	0.00%
	43511		Cleaning supplies		0	2,500	2,500	0	0.00%
			Total material costs		0	831,000	831,000	0	0.00%
			General Audit Chamber		566,258	1,723,393	1,653,132	-70,261	-4.08%
2060			Ombudsman						
	41001		Salary		682,176	682,163	682,163	0	0.00%
	41005		Vacation allowance		39,355	30,506	42,939	12,434	40.76%
	41019		Miscellaneous allowances and grants		28,332	28,332	28,332	0	0.00%
	41021		Child allowance		5,040	5,160	5,160	0	0.00%
	41050		Pension contribution A.P.S.		78,421	78,420	78,420	0	0.00%
	41060		Employer's Compensation allowance A.O.V./A.W.W.		38,780	39,720	39,720	0	0.00%
	41070		Employer's contribution AVBZ		3,194	3,316	3,316	0	0.00%
	41071		Employer's contribution FZOG		4,911	4,912	4,912	0	0.00%
	41073		BZV		0	-8,527	-8,527	0	0.00%
			Salaries & Social Levies		880,209	864,002	876,436	12,434	1.44%
	41026		Bonuses, extra increment, etc.		2,064	0	0	0	0.00%
			Other wage costs		2,064	0	0	0	0.00%
			Total personnel costs		882,273	864,002	876,436	12,434	1.44%
	41204		Travel and accommodation costs		0	25,000	25,000	0	0.00%
	42100		Intake policy student debt		0	15,000	15,000	0	0.00%
	43101		Electricity		14,855	24,000	24,000	0	0.00%
	43103		Gasoline, oil and lubricants		550	4,000	4,000	0	0.00%
	43401		Office supplies		3,348	17,000	7,000	-10,000	-58.82%
	43402		Kitchen supplies and catering		2,483	7,000	7,000	0	0.00%
	43403		Books and subscriptions		0	4,000	4,000	0	0.00%
	43420		Water		1,906	2,000	2,000	0	0.00%
	43430		Maintenance building and grounds		6	3,750	3,750	0	0.00%
	43435		Vehicle maintenance		7,579	2,750	2,750	0	0.00%
	43439		Other maintenance		2,324	4,000	4,000	0	0.00%

Kosten plaats	Grootboek rekeningen	Project Code	Description	Project Code Omschrijving	Vermoedelijk Werkelijke uitgaven 2021	Begrote uitgaven 2022	Begrote uitgaven 2023	Verchil bedrag	Verschil %
			Chapter 1, Parliament, High Councils and Special Entities						
	43440		Rent building and office spaces		133,587	138,990	138,990	0	0.00%
	43450		Building insurance		1,993	2,000	2,000	0	0.00%
	43451		Insurance vehicles		0	4,500	4,500	0	0.00%
	43470		Advertising costs		3,987	25,000	10,000	-15,000	-60.00%
	43471		Telephone costs		13,603	25,500	15,000	-10,500	-41.18%
	43472		Postage and telegram charges		388	500	500	0	0.00%
	43474		Representation costs		3,123	3,050	3,050	0	0.00%
	43476		Legal and other expert advice		64,395	50,000	50,000	0	0.00%
	43480		Courses and trainings		3,779	3,750	3,750	0	0.00%
	43491		Security		0	2,000	2,000	0	0.00%
	43493		Contribution and membership		2,192	2,350	2,350	0	0.00%
	43499		Other goods and services		113,610	124,997	124,997	0	0.00%
	43511		Cleaning supplies		3,360	3,000	3,000	0	0.00%
			Total material costs		377,068	494,137	458,637	-35,500	-7.18%
			Total Ombudsman		1,259,341	1,358,139	1,335,073	-23,066	-1.70%
2070			Council of State						
	44102		Government agencies		0	200,000	200,000	0	0.00%
			Total Council of State		0	200,000	200,000	0	0.00%
2080			Social Economic Council						
	41001		Salary		519,324	610,814	565,053	-45,761	-7.49%
	41005		Vacation allowance		28,672	26,093	33,982	7,889	30.24%
	41021		Child allowance		2,145	1,320	1,320	0	0.00%
	41050		Pension contribution A.P.S.		60,435	71,285	65,858	-5,426	-7.61%
	41060		Employer's Compensation allowance A.O.V./A.W.W.		34,700	40,707	37,536	-3,171	-7.79%
	41070		Employer's contribution AVBZ		2,439	2,827	2,616	-211	-7.48%
	41071		Employer's contribution FZOG		3,739	4,398	4,068	-329	-7.49%
	41073		BZV		-6,492	-7,635	-7,063	572	-7.49%
			Salaries & Social Levies		644,962	749,809	703,371	-46,438	-6.19%
	41026		Bonuses, extra increment, etc.		0	3,600	3,600	0	0.00%
	41099		Compensation Board Members		31,250	0	0	0	0.00%
			Other wage costs		31,250	3,600	3,600	0	0.00%
			Total personnel costs		676,212	753,409	706,971	-46,438	-6.16%
	41204		Travel and accommodation costs		0	15,000	40,000	25,000	166.67%
	42100		Intake policy student debt		0	0	18,000	18,000	100%
	43000		Third Party Personnel		0	8,000	8,000	0	0.00%
	43101		Electricity		2,759	8,500	10,000	1,500	17.65%
	43103		Gasoline, oil and lubricants		571	1,000	2,000	1,000	100.00%
	43401		Office supplies		7,165	10,000	10,000	0	0.00%
	43402		Kitchen supplies and catering		0	2,000	2,000	0	0.00%
	43403		Books and subscriptions		20,122	7,500	7,500	0	0.00%
	43420		Water		908	2,000	2,000	0	0.00%
	43430		Maintenance building and grounds		34,141	5,000	5,000	0	0.00%
	43435		Vehicle maintenance		425	1,000	1,000	0	0.00%
	43436		Maintenance office machines		41,605	2,000	2,000	0	0.00%
	43439		Other maintenance		0	2,000	2,000	0	0.00%
	43440		Rent building and office spaces		0	170,878	170,878	0	0.00%
	43445		Maintenance hardware and applications		0	30,000	40,000	10,000	33.33%
	43450		Building insurance		6,170	1,500	1,500	0	0.00%
	43451		Insurance vehicles		0	1,500	1,500	0	0.00%
	43470		Advertising costs		617	1,000	1,000	0	0.00%
	43471		Telephone costs		27,612	8,000	8,000	0	0.00%
	43472		Postage and telegram charges		0	3,500	3,500	0	0.00%
	43474		Representation costs		11,043	15,000	20,000	5,000	33.33%
	43476		Legal and other expert advice		17,968	75,000	50,000	-25,000	-33.33%
	43480		Courses and trainings		12,971	7,500	7,500	0	0.00%
	43491		Security		0	5,000	5,000	0	0.00%
	43493		Contribution and membership		0	6,500	6,500	0	0.00%
	43499		Other goods and services		0	15,000	15,000	0	0.00%
	43501		Commission fee		0	135,600	135,600	0	0.00%
	43511		Cleaning supplies		684	1,000	1,000	0	0.00%
			Total material costs		184,761	540,978	576,478	35,500	6.56%
			Total SER		860,973	1,294,387	1,283,449	-10,938	-0.85%

Kosten plaats	Grootboek rekeningen	Project Code	Description	Project Code Omschrijving	Vermoedelijk Werkelijke uitgaven 2021	Begrote uitgaven 2022	Begrote uitgaven 2023	Verchil bedrag	Verschil %
			Chapter 1, Parliament, High Councils and Special Entities						
2090			National Security Service						
	41001		Salary		1,296,737	1,962,998	1,758,529	-204,469	-10.42%
	41005		Vacation allowance		88,576	89,840	113,010	23,170	25.79%
	41019		Miscellaneous allowances and grants		119,232	140,312	120,658	-19,654	-14.01%
	41021		Child allowance		6,140	4,320	4,320	0	0.00%
	41201		Recruitment and selection		0	2,100	2,100	0	0.00%
	41039		Retroactive payment		8,730	0	0	0	0.00%
	41050		Pension contribution A.P.S.		156,310	235,413	210,715	-24,698	-10.49%
	41060		Employer's Compensation allowance A.O.V./A.W.W.		99,416	145,688	130,038	-15,650	-10.74%
	41070		Employer's contribution AVBZ		6,752	9,794	8,751	-1,043	-10.65%
	41071		Employer's contribution FZOG		9,399	14,134	12,661	-1,472	-10.42%
	41073		BZV		0	-24,537	-21,982	2,556	-10.42%
			Total personnel costs		1,791,292	2,580,062	2,338,801	-241,262	-9.35%
	44102		Government Agencies		973,809	1,997,618	1,997,618	0	0.00%
			Total National Security Service		2,765,101	4,577,680	4,336,419	-241,262	-5.27%
2091			National Security Service Supervisory Committee						
2100			Integrity Chamber						
	44102		Government agencies		0	1,772,932	1,772,932	0	0.00%
			Total material costs		0	1,772,932	1,772,932	0	0.00%
			Total Integrity Chamber		0	1,772,932	1,772,932	0	0.00%
			Total regular operations		18,973,457	25,323,056	25,570,171	247,115	0.98%
			CATEGORY		18,973,457	25,323,056	25,570,171	247,115	0.98%
	41001		Salary		8,508,406	10,794,347	10,413,322	-381,025	-3.53%
	41002		Severance Pay ex-political figures		847,026	154,515	154,515	0	0.00%
	41005		Vacation allowance		618,536	432,191	761,843	329,652	76.27%
	41019		Miscellaneous allowances and grants		191,552	-261,585	502,747	764,333	-292.19%
	41021		Child allowance		33,805	49,140	49,140	0	0.00%
	41050		Pension contribution A.P.S.		655,661	838,551	794,497	-44,055	-5.25%
	41060		Employer's Compensation allowance A.O.V./A.W.W.		521,025	627,847	601,591	-26,256	-4.18%
	41070		Employer's contribution AVBZ		56,577	60,915	60,661	-254	-0.42%
	41071		Employer's contribution FZOG		63,322	90,191	87,448	-2,743	-3.04%
	41056		Pension ex-political figures		1,934,880	1,577,659	1,577,659	0	0.00%
	41090		Duration allowance and early retirement benefits		911	0	0	0	0.00%
	41091		Maintenance Hardware		37,889	0	0	0	0.00%
	41099		Compensation Board Members		31,250	0	0	0	0.00%
	41073		BZV		-74,354	-134,929	-130,167	4,763	-3.66%
			Salaries & Social Levies		13,426,486	14,228,840	14,873,255	644,415	4.53%
	41003		Over time		5,754	10,000	10,000	0	0.00%
	41026		Bonuses, extra increment, etc.		8,065	8,600	8,600	0	0.00%
	41039		Retroactive payment		26,224	0	0	0	0.00%
	41201		Recruitment and selection		5,000	27,100	27,100	0	0.00%
			Other wage costs		45,043	45,700	45,700	0	0.00%
			Total personnel costs		13,471,530	14,274,540	14,918,955	644,415	4.51%
	41200		Intake policy student debt		12,003	24,000	24,000	0	0.00%
	41204		Travel and accommodation costs		173,759	782,750	357,750	-425,000	-54.30%
	42100		Intake policy student debt		0	15,000	33,000	18,000	120.00%
	43000		Third Party Personnel		148,815	252,600	352,600	100,000	39.59%
	43101		Electricity		108,982	166,300	223,800	57,500	34.58%
	43103		Gasoline, oil and lubricants		6,178	37,000	38,000	1,000	2.70%
	43401		Office supplies		53,661	127,000	112,000	-15,000	-11.81%
	43402		Kitchen supplies and catering		10,235	24,000	24,000	0	0.00%
	43403		Books and subscriptions		25,709	51,500	51,500	0	0.00%
	43411		Service and work clothes and equipment		7,319	10,000	10,000	0	0.00%
	43420		Water		20,763	20,000	20,000	0	0.00%

Kosten plaats	Grootboek rekeningen	Project Code	Description	Project Code Omschrijving	Vermoedelijk Werkelijke uitgaven 2021	Begrote uitgaven 2022	Begrote uitgaven 2023	Verchil bedrag	Verschil %
			Chapter 1, Parliament, High Councils and Special Entities						
	43430		Maintenance building and grounds		34,147	47,750	47,750	0	0.00%
	43435		Vehicle maintenance		16,242	23,750	33,750	10,000	42.11%
	43436		Maintenance office machines		41,605	59,000	53,000	-6,000	-10.17%
	43439		Other maintenance		2,324	24,800	24,800	0	0.00%
	43440		Rent building and office spaces		2,352,423	2,249,268	2,249,268	0	0.00%
	43445		Maintenance hardware and applications		12,445	64,600	74,600	10,000	15.48%
	43450		Building insurance		13,837	16,200	16,200	0	0.00%
	43451		Insurance vehicles		2,205	11,000	11,000	0	0.00%
	43470		Advertising costs		4,604	26,000	11,000	-15,000	-57.69%
	43471		Telephone costs and fax costs		72,051	184,800	235,000	50,200	27.16%
	43472		Postage and telegram charges		388	6,400	6,400	0	0.00%
	43473		Bank charges		0	5,000	5,000	0	0.00%
	43474		Representation costs		118,186	329,050	234,050	-95,000	-28.87%
	43476		Legal and other expert advice		315,479	960,000	885,000	-75,000	-7.81%
	43480		Courses and trainings		36,104	116,250	114,250	-2,000	-1.72%
	43487		Communication		339,479	300,000	300,000	0	0.00%
	43491		Security		1,287	13,500	13,500	0	0.00%
	43493		Contribution and membership		53,193	66,850	72,850	6,000	8.98%
	43494		Postage and freight charges		0	1,000	1,000	0	0.00%
	43495		Eoc calamity reservation		16,981	0	0	0	0.00%
	43499		Other goods and services		315,719	439,997	416,997	-23,000	-5.23%
	43501		Commission fee		206,000	601,600	601,600	0	0.00%
	43511		Cleaning supplies		5,995	21,000	27,000	6,000	28.57%
	44102		Government agencies		973,809	3,970,550	3,970,550	0	0.00%
			Total material costs		5,501,927	11,048,515	10,651,215	247,115	2.24%
			Total		18,973,457	25,323,056	25,570,171	247,115	0.98%

OPERATIONAL EXPENSES									
Kosten plaats	Grootboek rekeningen	Project Code	Description	Project Code Omschrijving	Vermeoedelijk Werkelijke uitgaven 2021	Begroting Wijziging 2022	Begrote uitgaven 2023	Verschil bedrag	Verschil %
			Chapter 3, Ministry of General Affairs						
30			Minister						
	41001		Salary		242,167	255,513	255,513	0	0.00%
	41005		Vacation allowance		14,091	0	16,650	16,650	100%
	41019		Miscellaneous allowances and grants		0	-31,288	21,331	52,619	-168.18%
	41021		Child allowance		660	660	660	0	0.00%
	41060		Employer's Compensation allowance A.O.V./A.W.W.		8,782	8,782	8,782	0	0.00%
	41070		Employer's contribution AVBZ		1,292	1,274	1,381	107	8.37%
	41071		Employer's contribution FZOG		1,840	1,840	1,840	0	0.00%
	41073		BZV		0	-3,194	-3,194	0	0.00%
			Salaries & Social Levies		268,832	233,586	302,962	69,376	29.70%
			Total personnel costs		268,832	233,586	302,962	69,376	29.70%
	41204		Travel and accommodation costs		34,994	50,009	15,300	-34,709	-69.41%
	43103		Gasoline, oil and lubricants		1,174	4,590	4,590	0	0.00%
	43474		Representation costs		2,999	10,250	10,250	0	0.00%
	43489	00014	Projecten en activiteiten	Landspakket	0	1,004,400	0	-1,004,400	-100.00%
	43499	30026	Other goods and services		13,500	1,182,259	4,751,280	3,569,021	301.88%
	43499	00013	Other goods and services	ESF 6	1,528,437	0	0	0	0.00%
	43499		Other goods and services		0	3,825	3,825	0	0.00%
			Total material costs		1,581,104	2,255,333	4,785,245	2,529,912	112.17%
			Total Minister		1,849,936	2,488,919	5,088,207	2,599,288	104.43%
3010			Cabinet						
	41001		Salary		611,538	491,634	491,634	0	0.00%
	41005		Vacation allowance		52,401	0	39,201	39,201	100%
	41019		Miscellaneous allowances and grants		72,692	153,188	161,054	7,867	5.14%
	41020		Placement allowance		10,824	0	0	0	0.00%
	41021		Child allowance		4,050	660	660	0	0.00%
	41050		Pension contribution A.P.S.		103,068	59,225	59,225	0	0.00%
	41060		Employer's Compensation allowance A.O.V./A.W.W.		57,678	40,882	41,472	590	1.44%
	41070		Employer's contribution AVBZ		4,505	3,041	3,081	39	1.29%
	41071		Employer's contribution FZOG		5,912	3,540	3,540	0	0.00%
	41073		BZV		0	-6,145	-6,145	0	0.00%
			Salaries & Social Levies		922,668	746,025	793,722	47,697	6.39%
	41039		Retroactive payment		215,190	0	0	0	0.00%
	41299				0	37,013	37,013	0	0.00%
			Other wage costs		215,190	37,013	37,013	0	0.00%
			Total personnel costs		1,137,858	783,038	830,735	47,697	6.09%
	43000		Third Party Personnel		79,200	96,000	96,000	0	0.00%
	43103		Gasoline, oil and lubricants		5,587	3,544	3,544	0	0.00%
	43411		Service and work clothes and equipment		0	765	765	0	0.00%
	41204		Travel and accommodation costs		0	3,523	3,523	0	0.00%
	43474		Representation costs		0	2,125	2,125	0	0.00%
	43499		Other goods and services		5,061	2,550	2,550	0	0.00%
			Total material costs		92,771	108,507	108,507	0	0.00%
			Total Cabinet		1,230,629	891,544	939,241	47,697	5.35%
3011			Cabinet Plenipotentiary Minister						
	41001		Salary		395,332	478,331	488,805	10,473	2.19%
	41005		Vacation allowance		22,903	0	29,404	29,404	100%
	41019		Miscellaneous allowances and grants		-3,516	-59,669	-59,669	0	0.00%
	41021		Child allowance		525	1,995	1,260	-735	-36.84%
	41050		Pension contribution A.P.S.		14,926	58,426	52,282	-6,144	-10.52%
	41060		Employer's Compensation allowance A.O.V./A.W.W.		15,100	21,190	17,564	-3,626	-17.11%
	41070		Employer's contribution AVBZ		2,116	2,500	2,258	-242	-9.67%
	41071		Employer's contribution FZOG		3,148	3,890	3,519	-371	-9.54%
	41073		BZV		0	-6,754	-6,110	644	-9.54%
			Salaries & Social Levies		450,534	499,909	529,312	29,404	5.88%
			Total personnel costs		450,534	499,909	529,312	29,404	5.88%
	44102		Government agencies		1,494,068	2,126,797	2,166,797	40,000	1.88%
			Total Cabinet Plenipotentiary Minister		1,944,602	2,626,705	2,696,109	69,404	2.64%
3021			Staff Bureau						
	41001		Salary		660,960	660,943	660,943	0	0.00%
	41005		Vacation allowance		38,700	1,081,073	42,280	-1,038,793	-96.09%
	41019		Miscellaneous allowances and grants		41,297	41,746	41,746	0	0.00%
	41021		Child allowance		1,320	1,980	1,980	0	0.00%
	41050		Pension contribution A.P.S.		76,299	76,298	76,298	0	0.00%
	41060		Employer's Compensation allowance A.O.V./A.W.W.		35,590	40,355	40,355	0	0.00%
	41070		Employer's contribution AVBZ		3,328	3,270	3,270	0	0.00%
	41071		Employer's contribution FZOG		4,759	4,759	4,759	0	0.00%
	41073		BZV		0	-8,262	-8,262	0	0.00%
			Salaries & Social Levies		862,253	1,902,162	863,369	-1,038,793	-54.61%

OPERATIONAL EXPENSES									
Kosten plaats	Grootboek rekeningen	Project Code	Description	Project Code Omschrijving	Vermeoedelijk Werkelijke uitgaven 2021	Begroting Wijziging 2022	Begrote uitgaven 2023	Verschil bedrag	Verschil %
			Chapter 3, Ministry of General Affairs						
	41026		Bonuses, extra increment, etc.		0	10,071	20,955	10,884	108.07%
	41039		Retroactive payment		0	2,500	2,500	0	0.00%
			Other wage costs		0	12,571	23,455	10,884	86.58%
			Total personnel costs		862,253	1,914,733	886,824	-1,027,909	-53.68%
	41204		Travel and accommodation costs		4,759	1,285	1,285	0	0.00%
	43499		Other goods and services		0	8,696	8,696	0	0.00%
			Total material costs		4,759	9,981	9,981	0	0.00%
			Total Staff Bureau		867,012	1,924,714	896,805	-1,027,909	-53.41%
3102			Fire department						
	41001		Salary		3,548,071	3,699,975	3,699,975	0	0.00%
	41005		Vacation allowance		227,515	0	261,185	261,185	100%
	41019		Miscellaneous allowances and grants		582,052	608,991	608,991	0	0.00%
	41021		Child allowance		32,570	44,112	44,112	0	0.00%
	41050		Pension contribution A.P.S.		466,021	485,636	485,636	0	0.00%
	41060		Employer's Compensation allowance A.O.V./A.W.W.		350,404	305,733	305,733	0	0.00%
	41070		Employer's contribution AVBZ		24,736	20,433	20,433	0	0.00%
	41071		Employer's contribution FZOG		25,547	26,640	26,640	0	0.00%
	41073		BZV		0	-46,250	-46,250	0	0.00%
			Salaries & Social Levies		5,256,916	5,145,270	5,406,455	261,185	5.08%
	41003		Over time		954,647	600,000	600,000	0	0.00%
	41026		Bonuses, extra increment, etc.		4,774	10,908	10,908	0	0.00%
	41039		Retroactive payment		788	10,460	10,460	0	0.00%
			Other wage costs		960,209	621,368	621,368	0	0.00%
			Total personnel costs		6,217,125	5,766,638	6,027,823	261,185	4.53%
	41204		Travel and accommodation costs		11,747	2,223	12,223	10,000	449.88%
	43103		Gasoline, oil and lubricants		48,651	40,745	60,000	19,255	47.26%
	43411		Service and work clothes and equipment		3,387	321,000	250,000	-71,000	-22.12%
	43419		Various specific consumables		127,415	62,447	71,501	9,054	14.50%
	43435		Vehicle maintenance		108,264	37,309	50,000	12,691	34.02%
	43438		Maintenance repairs		73,377	78,763	78,763	0	0.00%
	43452		Insurance staff		1,164	45,599	45,599	0	0.00%
	43480		Courses and trainings		44,179	206,706	206,706	0	0.00%
	43499		Other goods and services		15,575	10,099	30,099	20,000	198.04%
	43499	30002	Other goods and services	Rampenbestrijding	0	500,000	500,000	0	0.00%
			Total material costs		437,408	1,304,890	1,304,890	0	0.00%
			Total Fire department		6,654,533	7,071,528	7,332,713	261,185	3.69%
3102									
	43002					12,276	12,276	0	0.00%
	43060					871	871	0	0.00%
	43070					58	58	0	0.00%
	43071					88	88	0	0.00%
					0	13,294	13,294	0	0.00%
3103			Civil Registry						
	41001		Salary		1,388,411	1,361,167	1,350,218	-10,948	-0.80%
	41005		Vacation allowance		88,283	0	84,093	84,093	100%
	41019		Miscellaneous allowances and grants		15,560	27,309	38,160	10,851	39.74%
	41021		Child allowance		18,375	20,160	21,300	1,140	5.65%
	41050		Pension contribution A.P.S.		180,867	174,417	173,322	-1,095	-0.63%
	41060		Employer's Compensation allowance A.O.V./A.W.W.		101,999	97,034	97,178	144	0.15%
	41070		Employer's contribution AVBZ		6,842	6,503	6,512	10	0.15%
	41071		Employer's contribution FZOG		10,002	9,742	9,663	-79	-0.81%
	41073		BZV		0	-16,913	-16,776	137	-0.81%
			Salaries & Social Levies		1,810,339	1,679,417	1,763,670	84,252	5.02%
	41003		Over time		0	106,000	106,000	0	0.00%
	41026		Bonuses, extra increment, etc.		0	19,337	24,859	5,522	28.56%
	41039		Retroactive payment		732	2,500	2,500	0	0.00%
			Other wage costs		732	127,837	133,359	5,522	4.32%
			Total personnel costs		1,811,071	1,807,255	1,897,029	89,774	4.97%
	41204		Travel and accommodation costs		900	884	884	0	0.00%
	43000		Third Party Personnel		0	9,000	109,000	100,000	1111.11%
	43010		SLA, Contracts and Licenses		42,170	116,000	121,000	5,000	4.31%
	43103		Gasoline, oil and lubricants		1,965	5,950	5,950	0	0.00%
	43411		Service and work clothes and equipment		0	20,000	20,000	0	0.00%
	43419		Various specific consumables		49,565	250,000	250,000	0	0.00%
	43436		Maintenance office machines		18,094	80,400	80,400	0	0.00%
	43476		Legal and other expert advice		13,699	13,699	13,699	0	0.00%
	43499		Other goods and services		295,895	245,100	140,100	-105,000	-42.84%
	43499	30022	Other goods and services	Centraal Stembure	0	25,500	25,500	0	0.00%
	44101		Payment of fees governor		102,212	260,000	260,000	0	0.00%
			Total material costs		510,801	1,026,534	1,026,534	0	0.00%
			Total Civil Registry		2,321,872	2,833,788	2,923,563	89,774	3.17%

OPERATIONAL EXPENSES									
Kosten plaats	Grootboek rekeningen	Project Code	Description	Project Code Omschrijving	Vermoedelijk Werkelijke uitgaven 2021	Begroting Wijziging 2022	Begrote uitgaven 2023	Verschil bedrag	Verschil %
			Chapter 3, Ministry of General Affairs						
			Total Executing Organizations		8,976,405	9,918,610	10,269,569	350,959	3.54%
3105			National Archives						
3107			Parking spot						
	41001		Salary		0	75,022	75,022	0	0.00%
	41005		Vacation allowance		0	0	4,631	4,631	100%
	41019		Miscellaneous allowances and grants		0	2,160	2,160	0	0.00%
	41050		Pension contribution A.P.S.		0	10,903	10,903	0	0.00%
	41060		Employer's Compensation allowance A.O.V./A.W.W.		0	5,406	5,406	0	0.00%
	41070		Employer's contribution AVBZ		0	360	360	0	0.00%
	41071		Employer's contribution FZOG		0	540	540	0	0.00%
	41073		BZV		0	-938	-938	0	0.00%
			Salaries & Social Levies		0	93,454	98,085	4,631	4.96%
	41039		Retroactive payment		0	2,500	2,500	0	0.00%
			Total material costs		0	2,500	2,500	0	0.00%
			Total Parking spot		0	95,954	100,585	4,631	4.83%
	43499		Other goods and services		0	2,851	2,851	0	0.00%
			Total material costs		0	2,851	2,851	0	0.00%
			Total Parking spot		0	98,805	103,436	4,631	4.69%
3200			Department of Legal Affairs & Legislation						
	41001		Salary		915,034	1,092,586	1,092,586	0	0.00%
	41005		Vacation allowance		51,147	0	69,301	69,301	100%
	41019		Miscellaneous allowances and grants		2,084	61,037	61,037	0	0.00%
	41021		Child allowance		3,735	1,395	1,395	0	0.00%
	41050		Pension contribution A.P.S.		96,805	128,107	128,107	0	0.00%
	41060		Employer's Compensation allowance A.O.V./A.W.W.		52,025	75,973	76,168	195	0.26%
	41070		Employer's contribution AVBZ		4,312	5,358	5,358	0	0.00%
	41071		Employer's contribution FZOG		6,596	7,867	7,867	0	0.00%
	41073		BZV		0	-13,657	-13,657	0	0.00%
			Salaries & Social Levies		1,131,738	1,358,665	1,428,161	69,496	5.12%
	41026		Bonuses, extra increment, etc.		0	7,500	7,500	0	0.00%
	41039		Retroactive payment		1,055	2,500	2,500	0	0.00%
			Other wage costs		1,055	10,000	10,000	0	0.00%
			Total personnel costs		1,132,793	1,368,665	1,438,161	69,496	5.08%
	43000		Third Party Personnel		164,183	87,211	121,920	34,709	39.80%
	43010		SLA, Contracts and Licenses		0	20,400	20,400	0	0.00%
	43403		Books and subscriptions		0	8,330	8,330	0	0.00%
-Civiel	43476		Legal and other expert advice		57,738	1,029,370	160,349	-869,021	-84.42%
	43499		Other goods and services		0	3,715	3,715	0	0.00%
			Total material costs		225,353	1,149,026	314,714	-834,312	-72.61%
			Total Department of Legal Affairs & Legislation		1,358,146	2,517,691	1,752,875	-764,816	-30.38%
3201			Department of the Interior and Kingdom Relations (Internal & Kingdom Affairs)						
	41001		Salary		628,255	672,733	672,733	0	0.00%
	41005		Vacation allowance		35,613	0	40,440	40,440	100%
	41019		Miscellaneous allowances and grants		-802	0	0	0	0.00%
	41021		Child allowance		2,510	1,260	1,260	0	0.00%
	41050		Pension contribution A.P.S.		76,296	79,177	79,177	0	0.00%
	41060		Employer's Compensation allowance A.O.V./A.W.W.		42,554	46,702	46,702	0	0.00%
	41070		Employer's contribution AVBZ		2,837	3,113	3,113	0	0.00%
	41071		Employer's contribution FZOG		4,576	4,844	4,844	0	0.00%
	41073		BZV		0	-8,409	-8,409	0	0.00%
			Salaries & Social Levies		791,839	799,421	839,860	40,440	5.06%
	41039		Retroactive payment		10,505	2,500	2,500	0	0.00%
			Other wage costs		10,505	2,500	2,500	0	0.00%
			Total personnel costs		802,344	801,921	842,360	40,440	5.04%
	41204		Travel and accommodation costs		5,039	5,183	5,183	0	0.00%
	43476		Legal and other expert advice		8,900	28,900	28,900	0	0.00%
	43489		Projects and activities		5,500	59,500	59,500	0	0.00%
	43493		Contribution and membership		9,430	11,206	11,206	0	0.00%
	43499		Other goods and services		1,098	7,047	7,047	0	0.00%
			Total material costs		29,967	111,836	111,836	0	0.00%
			Total Department of the Interior and Kingdom Relations (Internal & Kingdom Affairs)		832,311	913,757	954,196	40,440	4.43%

OPERATIONAL EXPENSES									
Kosten plaats	Grootboek rekeningen	Project Code	Description	Project Code Omschrijving	Vermeoedelijk Werkelijke uitgaven 2021	Begroting Wijziging 2022	Begrote uitgaven 2023	Verschil bedrag	Verschil %
			Chapter 3, Ministry of General Affairs						
3201			Department of the Interior and Kingdom Relations (Internal & Kingdom Affairs) temporary personnel						
	43002		Remuneration temporary workers		0	4,910	6,138	1,228	25.00%
	43039		Retroactive allowance temporary workers		0	0	0	0	0.00%
	43060		Compensation allowance A.O.V./A.W.W. temp. workers		0	348	439	90	25.90%
	43070		Employer's contribution AVBZ temp. workers		0	23	29	6	25.90%
	43071		Employer's contribution FZOG temp. workers		0	35	44	9	25.00%
			Total temporary personnel cost		0	5,317	6,650	1,333	25.06%
3202			Department of Foreign Relations (Directorate of Foreign Relations - DBB)						
	41001		Salary		370,836	514,341	513,583	-758	-0.15%
	41005		Vacation allowance		34,281	0	32,111	32,111	100%
	41019		Miscellaneous allowances and grants		3,792	20,736	20,283	-454	-2.19%
	41021		Child allowance		2,195	1,678	1,320	-358	-21.31%
	41050		Pension contribution A.P.S.		46,319	62,559	62,554	-5	-0.01%
	41060		Employer's Compensation allowance A.O.V./A.W.W.		25,331	37,347	37,235	-112	-0.30%
	41070		Employer's contribution AVBZ		1,924	2,490	2,482	-7	-0.30%
	41071		Employer's contribution FZOG		2,670	3,703	3,698	-5	-0.15%
	41073		BZV			-6,429	-6,420	9	-0.15%
			Salaries & Social Levies		487,348	636,425	666,847	30,422	4.78%
	41003		Over time		0	2,500	2,500	0	0.00%
	41026		Bonuses, extra increment, etc.		0	3,750	3,750	0	0.00%
	41039		Retroactive payment		1,356	5,000	5,000	0	0.00%
			Other wage costs		1,356	11,250	11,250	0	0.00%
			Total personnel cost		488,704	647,675	678,097	30,422	4.70%
	41204		Travel and accommodation costs		14,637	8,500	8,500	0	0.00%
	43000		Third Party Personnel		0	14,875	14,875	0	0.00%
	43499		Other goods and services		5,554	3,190	3,190	0	0.00%
			Total material costs		40,412	26,565	26,565	0	0.00%
			Total Department of Foreign Relations (Directorate of Foreign Relations - DBB)		529,116	674,240	704,661	30,422	4.51%
3203			Public Services Service Center						
	41001		Salary		495,509	503,275	501,843	-1,432	-0.28%
	41005		Vacation allowance		27,444	0	30,345	30,345	100%
	41019		Miscellaneous allowances and grants		0	720	720	0	0.00%
	41021		Child allowance		3,180	3,180	3,180	0	0.00%
	41050		Pension contribution A.P.S.		62,684	63,932	63,789	-143	-0.22%
	41060		Employer's Compensation allowance A.O.V./A.W.W.		33,537	35,173	35,076	-97	-0.27%
	41070		Employer's contribution AVBZ		2,236	2,352	2,346	-6	-0.27%
	41071		Employer's contribution FZOG		3,568	3,624	3,613	-10	-0.28%
	41073		BZV		0	-6,291	-6,273	18	-0.28%
			Salaries & Social Levies		628,158	605,964	634,638	28,674	4.73%
	41026		Bonuses, extra increment, etc.		10,727	2,500	2,500	0	0.00%
			Other wage costs		10,727	3,220	2,500	-720	-22.36%
			Total personnel costs		638,885	609,184	637,138	27,954	4.59%
	43000		Third Party Personnel		0	46,811	46,811	0	0.00%
	43411		Service and work clothes and equipment		1,998	5,000	5,000	0	0.00%
	43474		Representation costs		0	2,125	2,125	0	0.00%
	43480		Courses and trainings		0	956	956	0	0.00%
	43499		Other goods and services		14,561	8,670	8,670	0	0.00%
			Total material costs		16,633	63,562	63,562	0	0.00%
			Total Public Services Service Center		655,518	672,747	700,700	27,954	4.16%
3204			Advice and Research Councils						
	44102		Government agencies		151,072	638,963	598,963	-40,000	-6.26%
		30016	Government agencies	Huurcommissie	74,536	246,840	246,840	0	0.00%
		30005	Government agencies	GOA	2,100	27,378	27,378	0	0.00%
		30006	Government agencies	Commissie Openb	0	6,000	6,000	0	0.00%
		30014	Government agencies	Rodac	9,000	18,745	18,745	0	0.00%
		30022	Government agencies	Electoral Council	65,436	190,000	150,000	-40,000	-21.05%
				Vertegenwoordig					
				ers van					
		30030	Government agencies	Bestuurscomite	0	100,000	100,000	0	0.00%
				Trust Fund					
			Government agencies	Electoral Reform C	0	50,000	50,000	0	0.00%

OPERATIONAL EXPENSES									
Kosten plaats	Grootboek rekeningen	Project Code	Description	Project Code Omschrijving	Vermoedelijk Werkelijke uitgaven 2021	Begroting Wijziging 2022	Begrote uitgaven 2023	Verschil bedrag	Verschil %
			Chapter 3, Ministry of General Affairs						
3301			Secretariat Council of Ministers						
	41001		Salary		593,916	626,741	626,741	0	0.00%
	41005		Vacation allowance		33,034	0	38,422	38,422	100%
	41019		Miscellaneous allowances and grants		533	6,848	6,848	0	0.00%
	41021		Child allowance		6,120	6,785	6,785	0	0.00%
	41050		Pension contribution A.P.S.		71,295	73,775	73,775	0	0.00%
	41060		Employer's Compensation allowance A.O.V./A.W.W.		39,153	37,773	37,773	0	0.00%
	41070		Employer's contribution AVBZ		2,688	2,963	2,963	0	0.00%
	41071		Employer's contribution FZOG		4,276	4,513	4,513	0	0.00%
	41073		BZV		0	-7,834	-7,834	0	0.00%
			Salaries & Social Levies		751,015	751,562	789,985	38,422	5.11%
	41026		Retroactive payment		0	4,500	4,500	0	0.00%
	41039		Other wage costs		0	2,500	2,500	0	0.00%
			Total personnel costs		751,015	758,562	796,985	38,422	5.07%
	43000		Third Party Personnel		0	108,313	108,313	0	0.00%
	43402		Kitchen supplies and catering		0	8,500	8,500	0	0.00%
	43403		Books and subscriptions		0	4,250	4,250	0	0.00%
	43474		Representation costs		0	8,501	8,501	0	0.00%
	43476		Legal and other expert advice		143,448	100,000	150,000	50,000	50.00%
	43489		Projects and activities		0	34,000	34,000	0	0.00%
	43499		Other goods and services		24,252	22,155	22,155	0	0.00%
			Total material costs		172,625	285,719	335,719	50,000	17.50%
			Total Secretariat Council of Ministers		923,640	1,044,281	1,132,703	88,422	8.47%
3302			Department of Information and Communication						
	41001		Salary		910,125	964,876	1,007,174	42,298	4.38%
	41005		Vacation allowance		56,948	0	68,495	68,495	100%
	41019		Miscellaneous allowances and grants		104,775	125,435	126,128	693	0.55%
	41021		Child allowance		7,865	9,060	8,280	-780	-8.61%
	41050		Pension contribution A.P.S.		113,809	118,595	123,675	5,080	4.28%
	41060		Employer's Compensation allowance A.O.V./A.W.W.		74,117	77,015	79,941	2,926	3.80%
	41070		Employer's contribution AVBZ		4,944	5,134	5,329	195	3.80%
	41071		Employer's contribution FZOG		6,643	6,947	7,252	305	4.38%
	41073		BZV		0	-12,061	-12,590	-529	4.38%
			Salaries & Social Levies		1,279,226	1,295,002	1,413,685	118,683	9.16%
	41026		Bonuses, extra increment, etc.		0	3,000	3,000	0	0.00%
	41039		Retroactive payment		12,579	2,500	2,500	0	0.00%
			Other wage costs		12,579	5,500	5,500	0	0.00%
			Total personnel costs		1,291,805	1,300,502	1,419,185	118,683	9.13%
	43000		Third Party Personnel		64,980	65,000	65,000	0	0.00%
	43103		Gasoline, oil and lubricants		3,407	12,750	12,750	0	0.00%
	43419		Various specific consumables		0	6,375	6,375	0	0.00%
	43470		Advertising costs		362,181	261,918	261,918	0	0.00%
	43480		Courses and trainings		0	500	500	0	0.00%
	43487		Communication		0	14,040	14,040	0	0.00%
	43499		Other goods and services		129,458	147,953	147,953	0	0.00%
			Total material costs		560,026	508,536	508,536	0	0.00%
			Total Department of Information and Communication		1,851,831	1,809,038	1,927,721	118,683	6.56%
3302			Department of Information and Communication temporary. Personnel						
	43002		Remuneration temporary workers		0	8,286	8,286	0	0.00%
	43060		Compensation allowance A.O.V./A.W.W. temp. workers		0	590	590	0	0.00%
	43071		Employer's contribution FZOG temp. workers		0	60	60	0	0.00%
			Total temporary personnel cost		0	8,936	8,936	0	0.00%
			Total departments						
			Executing organizations:						
3303			Department of Management Support Service						
	41001		Salary		158,832	158,832	158,832	0	0.00%
	41005		Vacation allowance		8,736	0	9,530	9,530	100%
	41050		Pension contribution A.P.S.		17,584	17,584	17,584	0	0.00%
	41060		Employer's Compensation allowance A.O.V./A.W.W.		8,782	8,782	8,782	0	0.00%
	41070		Employer's contribution AVBZ		1,359	732	732	0	0.00%
	41071		Employer's contribution FZOG		1,144	1,144	1,144	0	0.00%
	41073		BZV		0	-1,985	-1,985	0	0.00%
			Salaries & Social Levies		196,437	185,089	194,619	9,530	5.15%
			Total personnel costs		196,437	185,089	194,619	9,530	5.15%

OPERATIONAL EXPENSES									
Kosten plaats	Grootboek rekeningen	Project Code	Description	Project Code Omschrijving	Vermeoedelijk Werkelijke uitgaven 2021	Begroting Wijziging 2022	Begrote uitgaven 2023	Verschil bedrag	Verschil %
			Chapter 3, Ministry of General Affairs						
	43499		Other goods and services		0	4,250	4,250	0	0.00%
			Total material costs		0	4,250	4,250	0	0.00%
			Total Department of Management Support Service		196,437	189,339	198,869	9,530	5.03%
3304			Department of Records and Information Management						
	41001		Salary		703,527	858,741	787,547	-71,194	-8.29%
	41005		Vacation allowance		38,989	0	48,960	48,960	100%
	41019		Miscellaneous allowances and grants		16,566	24,250	16,568	-7,682	-31.68%
	41021		Child allowance		5,337	10,620	11,880	1,260	11.86%
	41050		Pension contribution A.P.S.		88,561	107,982	100,862	-7,119	-6.59%
	41060		Employer's Compensation allowance A.O.V./A.W.W.		49,700	62,228	56,852	-5,376	-8.64%
	41070		Employer's contribution AVBZ		3,506	4,149	3,790	-358	-8.64%
	41071		Employer's contribution FZOG		5,065	6,183	5,670	-513	-8.29%
	41073		BZV		0	-10,734	-9,844	890	-8.29%
			Salaries & Social Levies		911,251	1,063,418	1,022,286	-41,132	-3.87%
	41026		Bonuses, extra increment, etc.		10,323	9,809	4,287	-5,522	-56.29%
	41039		Retroactive payment		102	2,500	0	0.00%	
			Other wage costs		10,425	12,309	6,787	-5,522	-44.86%
			Total personnel costs		921,676	1,075,727	1,029,073	-46,654	-4.34%
	43000		Third Party Personnel		0	38,250	128,342	90,092	235.53%
	43010		SLA, Contracts and Licenses		408,192	301,000	301,000	0	0.00%
	43419		Various specific consumables		0	17,035	17,035	0	0.00%
	43472		Postage and telegram charges		0	18,992	18,992	0	0.00%
	43474		Representation costs		0	3,524	3,524	0	0.00%
	43480		Courses and trainings		0	1,000	1,000	0	0.00%
	43499		Other goods and services		0	2,691	2,691	0	0.00%
			Total material costs		408,192	382,492	472,584	90,092	23.55%
			Total Records and Information Management		1,329,868	1,458,219	1,501,657	43,438	2.98%
3305			Facility Management						
	41001		Salary		2,586,541	3,037,610	2,985,536	-52,073	-1.71%
	41005		Vacation allowance		149,656	0	186,990	186,990	100%
	41019		Miscellaneous allowances and grants		26,607	57,418	58,062	644	1.12%
	41021		Child allowance		43,488	73,560	72,900	-660	-0.90%
	41050		Pension contribution A.P.S.		392,468	456,812	448,204	-8,608	-1.88%
	41060		Employer's Compensation allowance A.O.V./A.W.W.		187,312	223,322	219,641	-3,682	-1.65%
	41070		Employer's contribution AVBZ		14,222	14,888	14,643	-245	-1.65%
	41071		Employer's contribution FZOG		18,726	21,871	21,496	-375	-1.71%
	41073		BZV		0	-37,970	-37,319	651	-1.71%
			Salaries & Social Levies		3,419,020	3,847,511	3,970,152	122,641	3.19%
	41003		Over time		216,541	155,000	155,000	0	0.00%
	41026		Bonuses, extra increment, etc.		4,547	21,664	11,500	-10,164	-46.92%
	41039		Retroactive payment		49,228	3,753	3,753	0	0.00%
			Other wage costs		270,316	180,417	170,253	-10,164	-5.63%
			Total personnel costs		3,689,336	4,027,928	4,140,405	112,477	2.79%
	43000		Third Party Personnel		654,119	618,329	618,329	0	0.00%
	43010		SLA, Contracts and Licenses		49,885	0	528,919	528,919	100%
	43101		Electricity		2,416,903	1,862,598	1,862,598	0	0.00%
	43103		Gasoline, oil and lubricants		90,182	75,000	75,000	0	0.00%
	43401		Office supplies		594,363	1,015,046	1,015,046	0	0.00%
	43402		Kitchen supplies and catering		82,331	165,816	115,816	-50,000	-30.15%
	43411		Service and work clothes and equipment		4,845	50,000	50,000	0	0.00%
	43419		Various specific consumables		3,821	0	0	0	0.00%
	43420		Water		876,910	797,186	797,186	0	0.00%
	43430		Maintenance building and grounds		894,051	865,575	865,575	0	0.00%
	43435		Vehicle maintenance		433,058	552,220	502,220	-50,000	-9.05%
	43436		Maintenance office machines		354,704	288,897	288,897	0	0.00%
	43438		Maintenance repairs		20,539	50,680	50,680	0	0.00%
	43440		Rent building and office spaces		14,402,426	14,944,539	14,765,381	-179,158	-1.20%
	43450		Building insurance		3,098,099	1,964,678	1,964,678	0	0.00%
	43451		Insurance vehicles		833,891	1,049,050	1,049,050	0	0.00%
	43456		Management facilities		2,780	12,667	12,667	0	0.00%
	43480		Courses and trainings		0	1,125	1,125	0	0.00%
	43487		Communication		5,706,153	2,022,570	2,022,570	0	0.00%
	43491		Security		185,449	217,600	217,600	0	0.00%
	43499		Other goods and services		7,172	15,407	15,407	0	0.00%
	43511		Cleaning supplies		58,266	90,200	90,200	0	0.00%
	43515		Rent vehicles		0	70,000	50,000	-20,000	-28.57%
			Total material costs		30,770,280	26,729,182	26,958,943	229,761	0.86%

OPERATIONAL EXPENSES									
Kosten plaats	Grootboek rekeningen	Project Code	Description	Project Code Omschrijving	Vermeoedelijk Werkelijke uitgaven 2021	Begroting Wijziging 2022	Begrote uitgaven 2023	Verschil bedrag	Verschil %
			Chapter 3, Ministry of General Affairs						
			Total Facility Management		34,459,616	30,757,110	31,099,348	342,238	1.11%
3306			Personnel and Organization Department						
	41001		Salary		1,173,559	1,369,857	1,366,527	-3,330	-0.24%
	41005		Vacation allowance		241,747	0	83,183	83,183	100%
	41019		Miscellaneous allowances and grants		18,967	11,871	10,708	-1,163	-9.80%
	41021		Child allowance		11,125	9,640	9,150	-490	-5.08%
	41050		Pension contribution A.P.S.		142,658	167,879	166,838	-1,042	-0.62%
	41060		Employer's Compensation allowance A.O.V./A.W.W.		82,575	96,625	96,260	-365	-0.38%
	41070		Employer's contribution AVBZ		19,998	6,442	6,417	-24	-0.38%
	41071		Employer's contribution FZOG		9,025	9,863	9,839	-24	-0.24%
	41073		BZV		0	-17,123	-17,082	42	-0.24%
			Salaries & Social Levies		1,714,926	1,655,054	1,731,840	76,787	4.64%
	41026		Bonuses, extra increment, etc.		0	5,750	5,750	0	0.00%
	41039		Retroactive payment		1,497	2,500	2,500	0	0.00%
			Other wage costs		1,497	8,250	8,250	0	0.00%
	41201		Recruitment and selection		69,105	75,000	75,000	0	0.00%
	41200		Intake policy student debt			155,000	155,000	0	0.00%
			Indirect personnel cost		190,057	230,000	230,000	0	0.00%
			Total personnel costs		1,906,480	1,893,304	1,970,091	76,787	4.06%
	41205		Sick absence AO control		133,812	250,000	250,000	0	0.00%
	43476		Legal and other expert advice		0	10,000	10,000	0	0.00%
	43480		Courses and trainings		0	50,000	50,000	0	0.00%
	44212		Funeral costs for the financially incapacitated		70,729	50,000	50,000	0	0.00%
			Total material costs		208,929	360,000	360,000	0	0.00%
			Total Personnel and Organization Department		2,115,409	2,253,304	2,330,091	76,787	3.41%
3306			Personnel and Organization Department temporary personnel						
	43002		Remuneration temporary workers		0	7,366	7,366	0	0.00%
	43060		Compensation allowance A.O.V./A.W.W. temp. workers		0	523	523	0	0.00%
	43070		Employer's contribution AVBZ temp. workers		0	35	35	0	0.00%
	43071		Employer's contribution FZOG temp. workers		0	53	53	0	0.00%
			Total temporary personnel costs		0	7,976	7,976	0	0.00%
3309			Pension benefit						
	41091		Social assistance by way of pension		3,151,777	3,353,600	3,356,479	2,879	0.09%
	41005		Vacation allowance		0	182,107	182,107	0	0.00%
	41070		Employer's contribution AVBZ		0	15,720	15,660	-61	-0.39%
	41080		Death payment		0	45,000	45,000	0	0.00%
			Salaries & Social Levies		3,151,777	3,596,427	3,599,246	2,818	0.08%
	41039		Retroactive payment		0	5,000	5,000	0	0.00%
			Other wage costs		0	5,000	5,000	0	0.00%
			Total personnel costs		3,151,777	3,601,427	3,604,246	2,818	0.08%
3307			Department of Information, Communication and Technology						
	41001		Salary		648,444	936,708	925,803	-10,905	-1.16%
	41005		Vacation allowance		39,130	0	60,138	60,138	100%
	41019		Miscellaneous allowances and grants		80,330	70,115	73,075	2,960	4.22%
	41021		Child allowance		2,100	3,420	3,420	0	0.00%
	41050		Pension contribution A.P.S.		80,408	114,999	114,404	-595	-0.52%
	41060		Employer's Compensation allowance A.O.V./A.W.W.		47,100	68,067	69,940	1,873	2.75%
	41070		Employer's contribution AVBZ		3,567	4,699	4,666	-34	-0.72%
	41071		Employer's contribution FZOG		4,701	6,744	6,666	-79	-1.16%
	41073		BZV		0	-11,709	-11,573	136	-1.16%
			Salaries & Social Levies		905,780	1,193,044	1,246,539	53,495	4.48%
	41003		Over time		40,317	30,000	30,000	0	0.00%
	41026		Bonuses, extra increment, etc.		0	5,400	5,400	0	0.00%
	41039		Retroactive payment		4,437	2,500	2,500	0	0.00%
			Other wage costs		44,754	37,900	37,900	0	0.00%
			Total personnel costs		950,534	1,230,944	1,284,439	53,495	4.35%
	41204		Travel and accommodation costs		0	2,151	2,151	0	0.00%
	43000		Third Party Personnel		136,333	390,000	322,000	-68,000	-17.44%
	43010		SLA, Contracts and Licenses		2,857,195	4,135,065	4,135,065	0	0.00%
	43445		Maintenance hardware and applications		264,600	264,600	264,600	0	0.00%
	43474		Representation costs		0	8,820	8,820	0	0.00%
	43476		Legal and other expert advice		0	100,000	100,000	0	0.00%
	43487		Communication		270,574	404,900	404,900	0	0.00%
	43499		Other goods and services		0	9,800	77,800	68,000	693.88%
			Total material costs		3,528,895	5,315,336	5,315,336	0	0.00%

OPERATIONAL EXPENSES									
Kosten plaats	Grootboek rekeningen	Project Code	Description	Project Code Omschrijving	Vermoedelijk Werkelijke uitgaven 2021	Begroting Wijziging 2022	Begrote uitgaven 2023	Verschil bedrag	Verschil %
			Chapter 3, Ministry of General Affairs						
			Total Department of Information, Communication and Technology		4,479,429	6,546,280	6,599,775	53,495	0.82%
3308									
	44301		Subsidies to companies	Vrijwilliger Korps St Maarten (VKS)	3,889,192	5,568,923	6,068,923	500,000	8.98%
		30001	Subsidies to companies	Toastmasters	301,519	800,250	800,250	0	0.00%
		30008	Subsidies to companies	Tijdelijke overbruggings bijdrage PSS	0	10,000	10,000	0	0.00%
		30010	Subsidies to companies	SOG	0	1,000,000	1,500,000	500,000	50.00%
		30018	Subsidies to companies	NGO St.Maarten Development Fund	0	171,000	171,000	0	0.00%
		30012	Subsidies to companies		3,587,673	3,587,673	3,587,673	0	0.00%
			Total regular operations		70,791,946	76,616,845	79,191,658	2,574,813	3.36%
			TOTAL PER ECONOMIC CATEGORY		70,791,946	76,616,845	79,191,658	2,574,813	3.36%
	41001		Salary		16,031,057	17,758,885	17,661,016	-97,870	-0.55%
	41005		Vacation allowance		1,160,618	1,263,180	1,327,465	64,285	5.09%
	41019		Miscellaneous allowances and grants		960,937	1,120,867	1,187,202	66,336	5.92%
	41021		Child allowance		145,155	190,164	189,542	-623	-0.33%
	41050		Pension contribution A.P.S.		2,030,068	2,256,305	2,236,634	-19,671	-0.87%
	41060		Employer's Compensation allowance A.O.V./A.W.W.		1,211,739	1,288,390	1,280,861	-7,529	-0.58%
	41070		Employer's contribution AVBZ		104,412	105,423	104,795	-628	-0.60%
	41071		Employer's contribution FZOG		118,198	128,252	127,101	-1,151	-0.90%
	41073		BZV		0	-222,659	-220,661	1,998	-0.90%
			Salaries & Social Levies		21,773,008	23,888,806	23,893,954	5,148	0.02%
	41003		Over time		1,211,505	893,500	893,500	0	0.00%
	41026		Bonuses, extra increment, etc.		30,371	104,909	104,909	0	0.00%
	41039		Retroactive payment		297,469	49,212	49,212	0	0.00%
	41080		Death payment		15,272	45,000	45,000	0	0.00%
	41091		Social assistance by way of pension		3,151,777	3,353,600	3,356,479	2,879	0.09%
	41299		Other Personnel costs		0	37,013	37,013	0	0.00%
			Other wage costs		4,706,394	4,483,234	4,486,113	2,879	0.06%
	41201		Recruitment and selection		69,105	75,000	75,000	0	0.00%
	41200		Intake policy student debt		0	155,000	155,000	0	0.00%
	42100		Intake policy student debt		120,952	0	0	0	0.00%
			Indirect personnel cost		190,057	230,000	230,000	0	0.00%
			Total personnel costs		26,669,459	28,602,040	28,610,067	8,027	0.03%
	43002		Remuneration temporary workers		0	32,839	34,066	1,228	3.74%
	43060		Compensation allowance A.O.V./A.W.W. temp. workers		0	2,332	2,423	90	3.87%
	43070		Employer's contribution AVBZ temp. workers		0	116	122	6	5.18%
	43071		Employer's contribution FZOG temp. workers		0	236	245	9	3.74%
			Total temporary personnel cost		0	35,524	36,856	1,333	3.75%
	41204		Travel and accommodation costs		76,048	73,756	49,047	-24,709	-33.50%
	41205		Sick absence AO control		133,812	250,000	250,000	0	0.00%
	43000		Third Party Personnel		1,098,815	1,473,789	1,630,590	156,801	10.64%
	43010		SLA, Contracts and Licenses		3,357,442	4,572,465	5,106,384	533,919	11.68%
	43101		Electricity		2,420,552	1,862,598	1,862,598	0	0.00%
	43103		Gasoline, oil and lubricants		158,060	142,579	161,834	19,255	13.50%
	43401		Office supplies		598,211	1,015,046	1,015,046	0	0.00%
	43402		Kitchen supplies and catering		82,331	174,316	124,316	-50,000	-28.68%
	43403		Books and subscriptions		0	12,580	12,580	0	0.00%
	43411		Service and work clothes and equipment		10,230	396,765	325,765	-71,000	-17.89%
	43419		Various specific consumables		180,801	335,856	344,910	9,054	2.70%
	43420		Water		876,910	797,186	797,186	0	0.00%
	43430		Maintenance building and grounds		894,051	865,575	865,575	0	0.00%
	43435		Vehicle maintenance		541,322	589,529	552,220	-37,309	-6.33%
	43436		Maintenance office machines		372,798	369,297	369,297	0	0.00%
	43438		Maintenance repairs		93,916	129,443	129,443	0	0.00%
	43440		Rent building and office spaces		14,402,426	14,944,539	14,765,381	-179,158	-1.20%
	43445		Maintenance hardware and applications		264,600	264,600	264,600	0	0.00%
	43450		Building insurance		3,098,099	1,964,678	1,964,678	0	0.00%
	43451		Insurance vehicles		833,891	1,049,050	1,049,050	0	0.00%
	43452		Insurance staff		1,164	45,599	45,599	0	0.00%
	43456		Management facilities		2,780	12,667	12,667	0	0.00%
	43470		Advertising costs		362,181	261,918	261,918	0	0.00%
	43472		Postage and telegram charges		0	18,992	18,992	0	0.00%
	43474		Representation costs		3,332	35,345	35,345	0	0.00%

OPERATIONAL EXPENSES									
Kosten plaats	Grootboek rekeningen	Project Code	Description	Project Code Omschrijving	Vermoedelijk Werkelijke uitgaven 2021	Begroting Wijziging 2022	Begrote uitgaven 2023	Verschil bedrag	Verschil %
			Chapter 3, Ministry of General Affairs						
	43476		Legal and other expert advice		213,009	1,281,969	462,948	-819,021	-63.89%
	43480		Courses and trainings		62,498	265,938	260,287	-5,651	-2.12%
	43487		Communication		5,976,727	2,441,510	2,441,510	0	0.00%
	43489		Projects and activities		5,500	1,092,249	93,500	-998,749	-91.44%
	43491		Security		185,449	217,600	217,600	0	0.00%
	43493		Contribution and membership		9,430	11,206	11,206	0	0.00%
	43499		Other goods and services		2,040,563	2,205,757	5,757,778	3,552,021	161.03%
	43511		Cleaning supplies		58,266	90,200	90,200	0	0.00%
	43515		Rent vehicles		0	70,000	50,000	-20,000	-28.57%
	44101		Payment of fees governor		102,212	260,000	260,000	0	0.00%
	44102		Government agencies		1,645,140	2,765,760	2,765,760	0	0.00%
	44301		Subsidies to companies		3,889,192	5,568,923	6,068,923	500,000	8.98%
	44212		Funeral costs for the financially incapacitated		70,729	50,000	50,000	0	0.00%
			Total material costs		44,122,487	47,979,281	50,544,734	2,565,454	5.35%
			Total		70,791,946	76,616,845	79,191,658	2,574,813	3.36%

Kosten plaats	Grootboek rekeningen	Project Code	Description	Project Code Omschrijving	Vermeoedelijk Werkelijke uitgaven 2021	Begroting wijziging 2022	Begrote uitgaven 2023	Verschil bedrag	Verschil %
			Chapter 4, Ministry of Finance						
40			Minister						
	41001		Salary		231,384	244,402	244,402	0	0.00%
	41005		Vacation allowance		7,685	0	15,904	15,904	100%
	41019		Miscellaneous allowances and grants		0	-29,595	20,664	50,259	-169.82%
	41060		Employer's Compensation allowance A.O.V./A.W.W.		8,782	8,782	8,782	0	0.00%
	41070		Employer's contribution AVBZ		1,234	1,215	1,319	103	8.50%
	41071		Employer's contribution FZOG		1,760	1,760	1,760	0	0.00%
	41073		BZV		0	-3,055	-3,055	0	0.00%
			Salaries & Social Levies		250,845	223,509	289,776	66,267	29.65%
	41204		Travel and accommodation costs		28,968	8,554	60,000	51,446	601.39%
	43103		Gasoline, oil and lubricants		4,339	0	0	0	0.00%
	43411		Service and work clothes and equipment		1,034	0	0	0	0.00%
	43474		Representation costs		344	0	0	0	0.00%
	43476		Legal and other expert advice		82,839	125,000	175,000	50,000	40.00%
				Financial					
	43489	40015	Projects and activities	Innovation	0	50,000	0	-50,000	-100.00%
	44201	40016	Subsidies and contributions	Coursera	0	0	182,000	182,000	100%
	44201	40018	Subsidies and contributions	Infobiz	0	0	120,000	120,000	100%
	44201	40019	Subsidies and contributions	Academy	0	0	91,000	91,000	100%
	43499		Other goods and services		5,364	5,000	5,000	0	0.00%
			Total material costs		122,888	188,554	633,000	444,446	235.71%
			Total Minister		373,733	412,063	922,776	510,712	123.94%
4010			Cabinet						
	41001		Salary		256,666	436,640	447,639	10,999	2.52%
	41005		Vacation allowance		11,166	0	39,993	39,993	100%
	41019		Miscellaneous allowances and grants		91,585	214,498	218,244	3,745	1.75%
	41021		Child allowance		1,155	1,210	660	-550	-45.45%
	41050		Pension contribution A.P.S.		64,346	35,544	29,230	-6,314	-17.76%
	41060		Employer's Compensation allowance A.O.V./A.W.W.		31,671	36,908	37,858	949	2.57%
	41070		Employer's contribution AVBZ		2,996	3,143	3,228	85	2.70%
	41071		Employer's contribution FZOG		3,849	3,144	3,223	79	2.52%
	41073		BZV		0	-5,458	-5,595	-137	2.46%
			Salaries & Social Levies		463,434	725,630	774,479	48,849	6.73%
	41039		Retroactive payment		284,048	0	0	0	0.00%
	41299		Other Personnel costs		0	22,367	5,500	-16,867	-75.41%
			Other wage costs		284,048	22,367	5,500	-16,867	-75.41%
			Total personnel costs		747,482	747,997	779,979	31,982	4.28%
	41204		Travel and accommodation costs		21,077	7,000	60,000	53,000	757.14%
	43000		Third Party Personnel		9,440	50,000	50,000	0	0.00%
	43103		Gasoline, oil and lubricants		715	0	0	0	0.00%
	43401		Office supplies		47	0	1,500	0	100%
	43474		Representation costs		101	0	0	0	0.00%
	43480		Courses and trainings		4,270	0	0	0	0.00%
	43493		Contribution and membership		0	0	1,000	1,000	100%
	43499		Other goods and services		1,324	4,000	4,000	0	0.00%
			Total material costs		36,974	61,000	116,500	55,500	90.98%
			Total Cabinet		784,456	808,997	896,479	87,482	10.81%
4021			Staff Bureau						
	41001		Salary		382,619	609,406	536,571	-72,835	-11.95%
	41005		Vacation allowance		13,287	555,168	32,349	-522,819	-94.17%
	41021		Child allowance		2,305	2,580	2,580	0	0.00%
	41050		Pension contribution A.P.S.		21,394	69,443	60,459	-8,984	-12.94%
	41060		Employer's Compensation allowance A.O.V./A.W.W.		13,445	37,587	32,535	-5,053	-13.44%
	41070		Employer's contribution AVBZ		1,885	2,825	2,488	-337	-11.92%
	41071		Employer's contribution FZOG		2,755	4,388	3,863	-524	-11.95%
	41073		BZV		0	-7,618	-6,707	910	-11.95%
			Salaries & Social Levies		437,690	1,273,780	664,138	-609,641	-47.86%
	41039		Retroactive payment		0	2,500	0	-2,500	-100.00%
			Other wage costs		0	2,500	0	-2,500	-100.00%
			Total personnel costs		437,690	1,276,280	664,138	-612,141	-47.96%
	41204		Travel and accommodation costs		1,359	0	10,000	10,000	100%
	43000		Third Party Personnel		18,660	0	0	0	0.00%
	43401		Office supplies		21,047	0	0	0	0.00%
	43401	00014	Office supplies	Landspakket SXM	22,358				
	43403		Books and subscriptions		0	2,000	2,000	0	0.00%
	43411		Service and work clothes and equipment		0	2,000	2,000	0	0.00%
	43445	00014	Maintenance hardware and applications	Landspakket SXM	17,734				
	43489	00014	Projects and activities	Landspakket SXM	0	0	2,098,503	2,098,503	100%
	43473		Bank charges		70	0	0	0	0.00%
	43474		Representation costs		1,654	5,000	5,000	0	0.00%
	43476		Legal and other expert advice		175,395	366,806	250,000	-116,806	-31.84%
	43476	00014	Legal and other expert advice	Landspakket SXM	140,583				
	43480		Courses and trainings		23,069	20,000	70,000	50,000	250.00%

Kosten plaats	Grootboek rekeningen	Project Code	Description	Project Code Omschrijving	Vermoedelijk Werkelijke uitgaven 2021	Begroting wijziging 2022	Begrote uitgaven 2023	Verschil bedrag	Verschil %
			Chapter 4, Ministry of Finance						
	43499		Other goods and services		7,697	4,086	4,086	0	0.00%
			Total material costs		429,626	399,892	2,441,589	2,041,697	510.56%
			Total Staff Bureau		867,316	1,676,171	3,105,727	1,429,555	85.29%
			Departments						
4100			Finance Department						
	41001		Salary		609,130	804,326	597,236	-207,091	-25.75%
	41002		Severance Pay ex-political figures			193,506	0	-193,506	-100.00%
	41005		Vacation allowance		20,711	0	41,696	41,696	100%
	41019		Miscellaneous allowances and grants		95,777	123,382	95,775	-27,607	-22.38%
	41021		Child allowance		660	660	1,920	1,260	190.91%
	41050		Pension contribution A.P.S.		71,400	94,250	69,927	-24,323	-25.81%
	41060		Employer's Compensation allowance A.O.V./A.W.W.		46,188	68,562	44,388	-24,175	-35.26%
	41070		Employer's contribution AVBZ		3,406	5,296	3,247	-2,049	-38.69%
	41071		Employer's contribution FZOG		4,386	7,184	4,300	-2,884	-40.14%
	41073		BZV		0	-10,054	-7,465	2,589	-34.67%
			Salaries & Social Levies		851,658	1,287,112	851,022	-436,090	-33.88%
	41026		Bonuses, extra increment, etc.		8,375	0	7,100	7,100	100%
	41039		Retroactive payment		0	2,500	2,500	0	0.00%
			Other wage costs		1,102,561	2,500	9,600	7,100	284.00%
			Total personnel costs		1,954,219	1,289,612	860,622	-428,990	-33.27%
	42000		Interests costs		10,960,086	11,212,780	11,700,809	488,029	4.35%
	42001		Depreciation expense		0	8,181,416	10,550,000	2,368,584	28.95%
			Total interest and depreciation		10,960,086	19,394,196	22,250,809	2,856,613	14.73%
	40002		Contingencies		0	1,796,090	400,000	-1,396,090	-77.73%
	41090		Duration allowance and early retirement benefits		6,113,519	6,557,151	6,557,151	0	0.00%
	41200		Intake policy student debt		0	2,000	0	-2,000	-100.00%
	41204		Travel and accommodation costs		0	1,306	1,306	0	0.00%
	42100		Intake policy student debt		0	0	10,000	10,000	100%
	43000		Third Party Personnel		246,400	525,294	250,590	-274,704	-52.30%
	43403		Books and subscriptions		0	1,000	2,619	1,619	161.90%
	43411		Service and work clothes and equipment		0	1,619	0	-1,619	-100.00%
	43479		Auditor's control		1,125,000	1,500,000	1,500,000	0	0.00%
	43489		Projects and activities		0	643,000	0	-643,000	-100.00%
	43489	00013	Projects and activities	Covid-19 Stimulus I	4,882,463	0	0	0	0.00%
	43493		Contribution and membership		33,497	221,000	221,000	0	0.00%
	43499		Other goods and services		0	2,500	2,500	0	0.00%
	44301	00013	Subsidies to companies	Covid-19 Stimulus I	42,000,000			0	0.00%
	44301		Subsidies to companies		0	200,000		-200,000	-100.00%
			Total material costs		54,400,880	11,450,960	8,945,166	-2,505,794	-21.88%
			Total Finance Department		67,315,185	32,134,768	32,056,597	-78,171	-0.24%
4101			Fiscal Affairs Department						
	41001		Salary		217,464	262,524	269,634	7,111	2.71%
	41005		Vacation allowance		6,703	0	16,257	16,257	100%
	41019		Miscellaneous allowances and grants		7,548	7,548	0	-7,548	-100.00%
	41021		Child allowance		1,320	1,678	1,320	-358	-21.31%
	41050		Pension contribution A.P.S.		25,147	30,575	30,848	273	0.89%
	41060		Employer's Compensation allowance A.O.V./A.W.W.		15,868	18,875	17,442	-1,433	-7.59%
	41070		Employer's contribution AVBZ		1,068	1,258	1,251	-7	-0.58%
	41071		Employer's contribution FZOG		1,566	1,890	1,941	51	2.71%
	41073		BZV		0	-3,282	-3,370	-89	2.64%
			Salaries & Social Levies		276,684	321,066	335,323	14,258	4.44%
	41039		Retroactive payment		0	2,500	2,500	0	0.00%
			Other wage costs		0	2,500	2,500	0	0.00%
			Total personnel costs		276,684	323,566	337,823	14,258	4.41%
	41204		Travel and accommodation costs		0	0	10,000	10,000	100%
	43000		Third Party Personnel		17,440	0	0	0	0.00%
	43403		Books and subscriptions		0	20,000	20,000	0	0.00%
	43476		Legal and other expert advice		0	756,018	905,000	148,982	19.71%
	43493		Contribution and membership		39,569	43,000	43,000	0	0.00%
	43499		Other goods and services		0	2,000	2,000	0	0.00%
			Total material costs		57,009	821,018	980,000	158,982	19.36%
			Total Fiscal Affairs Department		333,693	1,144,583	1,317,823	173,240	15.14%
4301			Financial Administration Department						
	41001		Salary		1,067,849	1,330,679	1,302,376	-28,303	-2.13%
	41005		Vacation allowance		40,154	0	79,941	79,941	100%
	41019		Miscellaneous allowances and grants		23,010	23,009	23,009	0	0.00%
	41021		Child allowance		9,565	8,820	6,960	-1,860	-21.09%
	41050		Pension contribution A.P.S.		131,559	168,000	163,824	-4,177	-2.49%
	41060		Employer's Compensation allowance A.O.V./A.W.W.		69,985	94,304	92,014	-2,290	-2.43%
	41070		Employer's contribution AVBZ		5,296	6,318	6,177	-141	-2.23%
	41071		Employer's contribution FZOG		7,690	9,581	9,377	-204	-2.13%
	41073		BZV		0	-16,633	-16,280	354	-2.17%
			Salaries & Social Levies		1,355,108	1,624,077	1,667,397	43,320	2.67%

Kosten plaats	Grootboek rekeningen	Project Code	Description	Project Code Omschrijving	Vermoedelijk Werkelijke uitgaven 2021	Begroting wijziging 2022	Begrote uitgaven 2023	Verschil bedrag	Verschil %
			Chapter 4, Ministry of Finance						
	41026		Bonuses, extra increment, etc.		3,012	0	0	0	0.00%
	41039		Retroactive payment		400	2,500	2,500	0	0.00%
			Other wage costs		3,412	2,500	2,500	0	0.00%
			Total personnel costs		1,358,520	1,626,577	1,669,897	43,320	2.66%
	43000		Third Party Personnel		188,938	256,223	80,000	-176,223	-68.78%
	43403		Books and subscriptions		0	500	500	0	0.00%
	43411		Service and work clothes and equipment		0	4,145	4,145	0	0.00%
	43476		Legal and other expert advice		0	229,600	135,000	-94,600	-41.20%
	43480		Courses and trainings		2,016	0	0	0	0.00%
	43489	00014	Projects and activities	Landspakket Sint Ma	0	450,000	0	-450,000	-100.00%
	43499		Other goods and services		20,977	4,000	4,000	0	0.00%
			Total material costs		211,931	944,468	223,645	-720,823	-76.32%
			Total Financial Administration Department		1,570,451	2,571,045	1,893,542	-677,503	-26.35%
4301			Financial Administration Temporary Personnel						
	43002		Remuneration temporary workers		0	8,286	0	-8,286	-100.00%
	43060		Compensation allowance A.O.V./A.W.W. temp. workers		0	590	0	-590	-100.00%
	43070		Employer's contribution AVBZ temp. workers		0	39	0	-39	-100.00%
	43071		Employer's contribution FZOG temp. workers		0	60	0	-60	-100.00%
			Total temporary personnel		0	8,976	0	-8,976	-100.00%
			Total departments		69,219,329	35,859,373	35,267,963	-591,410	-1.65%
			Executing Organizations:						
4401			Tax authorities SXM: Inspection						
	41001		Salary		1,740,376	2,281,433	2,571,342	289,909	12.71%
	41005		Vacation allowance		62,447	0	156,565	156,565	100%
	41019		Miscellaneous allowances and grants		4,452	5,340	26,380	21,040	394.00%
	41021		Child allowance		13,805	10,980	11,700	720	6.56%
	41050		Pension contribution A.P.S.		228,984	285,183	317,930	32,746	11.48%
	41060		Employer's Compensation allowance A.O.V./A.W.W.		118,426	158,863	179,274	20,412	12.85%
	41070		Employer's contribution AVBZ		8,213	10,639	12,085	1,446	13.59%
	41071		Employer's contribution FZOG		12,541	16,426	18,514	2,087	12.71%
	41073		BZV		0	-28,518	-32,142	-3,624	12.71%
			Salaries & Social Levies		2,189,244	2,740,347	3,261,648	521,301	19.02%
	41003		Over time		0	23,100	0	-23,100	-100.00%
	41026		Bonuses, extra increment, etc.		10,030	0	0	0	0.00%
	41039		Retroactive payment		62,501	2,500	2,500	0	0.00%
			Other wage costs		72,531	25,600	2,500	-23,100	-90.23%
			Total personnel costs		2,261,775	2,765,947	3,264,148	498,201	18.01%
	43000		Third Party Personnel		16,821	90,000	100,000	10,000	11.11%
	43403		Books and subscriptions		2,685	4,000	4,000	0	0.00%
	43411		Service and work clothes and equipment		0	0	7,000	7,000	100%
	43472		Postage and telegram charges		101,654	41,200	120,000	78,800	191.26%
	43476		Legal and other expert advice		22,663	80,000	60,000	-20,000	-25.00%
	43489	00014	Projects and activities	Landspakket Sint Maarten	0	1,800,000	0	-1,800,000	-100.00%
	43480		Courses and trainings		120	0	0	0	0.00%
	43493		Contribution and membership		44,049	50,000	50,000	0	0.00%
	43499		Other goods and services		2,534	4,000	4,000	0	0.00%
			Total material costs		190,525	2,069,200	345,000	-1,724,200	-83.33%
			Total Tax authorities SXM: Inspection		2,452,300	4,835,147	3,609,148	-1,225,999	-25.36%
4402			Tax authorities SXM: Control & Detection						
	41001		Salary		745,020	827,090	1,043,613	216,523	26.18%
	41005		Vacation allowance		22,289	0	63,252	63,252	100%
	41019		Miscellaneous allowances and grants		0	0	8,662	8,662	100%
	41021		Child allowance		2,520	2,520	1,920	-600	-23.81%
	41050		Pension contribution A.P.S.		88,106	97,235	122,501	25,266	25.98%
	41060		Employer's Compensation allowance A.O.V./A.W.W.		46,652	56,568	71,958	15,390	27.21%
	41070		Employer's contribution AVBZ		3,599	3,833	4,873	1,040	27.14%
	41071		Employer's contribution FZOG		5,364	5,955	7,514	1,559	26.18%
	41073		BZV		0	-10,339	-13,045	-2,707	26.18%
			Salaries & Social Levies		913,550	982,862	1,311,246	328,385	33.41%
	41026		Bonuses, extra increment, etc.		7,227	0	0	0	0.00%
	41039		Retroactive payment		0	2,500	2,500	0	0.00%
			Other wage costs		7,227	2,500	2,500	0	0.00%
			Total personnel costs		920,777	985,362	1,313,746	328,385	33.33%
	41204		Travel and accommodation costs		0	0	20,000	20,000	100%
	43403		Books and subscriptions		0	1,600	1,600	0	0.00%
	43411		Service and work clothes and equipment		0	0	1,000	1,000	100%
	43476		Legal and other expert advice		3,000	500,200	500,200	0	0.00%
	43489		Projects and activities		0	600,000	0	-600,000	-100.00%
	43499		Other goods and services		0	5,000	5,000	0	0.00%
			Total material costs		3,000	1,106,800	527,800	-579,000	-52.31%

Kosten plaats	Grootboek rekeningen	Project Code	Description	Project Code Omschrijving	Vermoedelijk Werkelijke uitgaven 2021	Begroting wijziging 2022	Begrote uitgaven 2023	Verschil bedrag	Verschil %
			Chapter 4, Ministry of Finance						
			Total Tax authorities SXM: Inspection		923,777	2,092,162	1,841,546	-250,615	-11.98%
4403			Tax authorities SXM: Support						
	41001		Salary		654,846	941,390	891,429	-49,960	-5.31%
	41005		Vacation allowance		16,727	0	56,624	56,624	100%
	41019		Miscellaneous allowances and grants		46,824	46,615	45,883	-732	-1.57%
	41021		Child allowance		11,260	5,760	6,420	660	11.46%
	41050		Pension contribution A.P.S.		84,993	121,419	115,218	-6,201	-5.11%
	41060		Employer's Compensation allowance A.O.V./A.W.W.		44,660	64,310	60,847	-3,463	-5.39%
	41070		Employer's contribution AVBZ		3,331	4,625	4,394	-231	-4.99%
	41071		Employer's contribution FZOG		4,724	6,778	6,418	-360	-5.31%
	41073		BZV		0	-11,767	-11,143	625	-5.31%
			Salaries & Social Levies		867,365	1,179,129	1,176,091	-3,038	-0.26%
	41026		Bonuses, extra increment, etc.		1,224	0	0	0	0.00%
	41039		Retroactive payment		2,428	0	0	0	0.00%
			Other wage costs		3,652	0	0	0	0.00%
			Total personnel costs		871,017	1,179,129	1,176,091	-3,038	-0.26%
	41204		Travel and accommodation costs		1,359	0	40,000	40,000	100%
	43000		Third Party Personnel		48,017	0	0	0	0.00%
	41201		Recruitment and selection		2,862	0	0	0	0.00%
	43401		Office supplies		6,293	0	0	0	0.00%
	43411		Service and work clothes and equipment		0	0	2,500	2,500	100%
	43419		Various specific consumables		82,692	127,608	127,608	0	0.00%
	43476		Legal and other expert advice		5,358	20,000	20,000	0	0.00%
	43480		Courses and trainings		0	1,250	0	-1,250	-100.00%
	43010		SLA, Contracts and Licenses		0	0	600,000	600,000	0.00%
	43489		Projects and activities		0	600,000	0	-600,000	-100.00%
	43493		Contribution and membership		1,040	0	0	0	0.00%
	43499		Other goods and services		1,013	5,500	5,500	0	0.00%
			Total material costs		148,634	754,358	795,608	41,250	5.47%
			Total Tax authorities SXM: Support		1,019,651	1,933,487	1,971,699	38,212	1.98%
4404			Tax authorities SXM: Receiver						
	41001		Salary		2,550,238	2,773,063	2,954,129	181,066	6.53%
	41005		Vacation allowance		74,559	0	183,346	183,346	100%
	41019		Miscellaneous allowances and grants		82,096	81,304	81,304	0	0.00%
	41021		Child allowance		20,800	19,740	20,340	600	3.04%
	41050		Pension contribution A.P.S.		327,176	356,383	380,441	24,059	6.75%
	41060		Employer's Compensation allowance A.O.V./A.W.W.		176,389	197,772	210,406	12,634	6.39%
	41070		Employer's contribution AVBZ		12,571	13,349	14,191	842	6.31%
	41071		Employer's contribution FZOG		18,361	19,966	21,270	1,304	6.53%
	41073		BZV		0	-34,663	-36,927	-2,263	6.53%
			Salaries & Social Levies		3,262,190	3,426,913	3,828,501	401,588	11.72%
	41003		Over time		0	23,100	0	-23,100	-100.00%
	41026		Bonuses, extra increment, etc.		3,780	0	0	0	0.00%
	41039		Retroactive payment		964	2,500	2,500	0	0.00%
			Other wage costs		4,744	25,600	2,500	-23,100	-90.23%
			Total personnel costs		3,266,934	3,452,513	3,831,001	378,488	10.96%
	43000		Third Party Personnel		84,690	115,000	115,000	0	0.00%
	43103		Gasoline, oil and lubricants		37	0	0	0	0.00%
	43403		Books and subscriptions		630	2,500	2,500	0	0.00%
	43411		Service and work clothes and equipment		0	0	7,000	7,000	100%
	43419		Various specific consumables		409,552	400,000	400,000	0	0.00%
	43472		Postage and telegram charges		555,867	250,000	250,000	0	0.00%
	43473		Bank charges		268,674	250,000	250,000	0	0.00%
	43474		Representation costs		17	0	0	0	0.00%
	43476		Legal and other expert advice		15,272	80,000	80,000	0	0.00%
	43480		Courses and trainings		0	0	0	0	0.00%
	43514		Exchange rate differences		1,341	0	0	0	0.00%
	43499		Other goods and services		1,041	5,000	5,000	0	0.00%
			Total material costs		1,337,120	1,102,500	1,109,500	7,000	0.63%
			Total Tax authorities SXM: Receiver		4,604,054	4,555,013	4,940,501	385,488	8.46%
			Total tax authorities SXM		8,999,782	13,415,809	12,362,894	-1,052,914	-7.85%
			Total Executing Organizations		8,999,782	13,415,809	12,362,894	-1,052,914	-7.85%
4110			Redundancy pay for ex-authorities (Ministers)						
	41002		Severance Pay ex-political figures		-3,017	0	0	0	0.00%
			Salaries & Social Levies		-3,017	0	0	0	0.00%
			Total personnel costs		-3,017	0	0	0	0.00%
4022			Semi-private and NGO Organizations						
	44301		Subsidies to companies		5,000,000	0	0	-	0.00%

Kosten plaats	Grootboek rekeningen	Project Code	Description	Project Code Omschrijving	Vermoedelijk Werkelijke uitgaven 2021	Begroting wijziging 2022	Begrote uitgaven 2023	Verschil bedrag	Verschil %
			Chapter 4, Ministry of Finance						
		00013	Subsidies to companies Total Semi-private and NGO Organizations	Covid-19 Stimulus Plan	5,000,000 5,000,000	0 0	0 0	- -	0.00% 0.00%
			Total regular operations		85,241,599	52,172,413	52,555,839	383,426	0.73%
			TOTAL PER ECONOMIC CATEGORY		85,241,599	52,172,413	52,555,839	383,426	0.00%
	41001		Salary		8,455,592	10,510,953	10,858,372	347,420	3.31%
	41002		Severance Pay ex-political figures		-3,017	193,506	0	-193,506	-100.00%
	41005		Vacation allowance		275,728	555,168	685,927	130,759	23.55%
	41019		Miscellaneous allowances and grants		351,292	472,101	519,921	47,819	10.13%
	41021		Child allowance		63,390	53,948	53,820	-128	-0.24%
	41050		Pension contribution A.P.S.		1,043,105	1,258,032	1,290,378	32,346	2.57%
	41060		Employer's Compensation allowance A.O.V./A.W.W.		572,066	742,531	755,501	12,971	1.75%
	41070		Employer's contribution AVBZ		43,599	52,501	53,252	751	1.43%
	41071		Employer's contribution FZOG		62,996	77,072	78,180	1,108	1.44%
	41073		BZV		0	-131,387	-135,730	-4,343	3.31%
			Salaries & Social Levies		10,864,751	13,784,424	14,159,622	375,198	2.72%
	41003		Over time		0	46,200	0	-46,200	-100.00%
	41026		Bonuses, extra increment, etc.		33,648	0	7,100	7,100	100%
	41039		Retroactive payment		350,341	17,500	15,000	-2,500	-14.29%
	41201		Recruitment and selection		2,862	0	0	0	0.00%
	41299		Other Personnel costs		0	22,367	5,500	-16,867	-75.41%
			Other wage costs		386,851	86,067	27,600	-58,467	-67.93%
			Total personnel costs		11,251,602	13,870,491	14,187,222	316,731	2.28%
	43002		Remuneration temporary workers		0	8,286	0	-8,286	-100.00%
	43060		Compensation allowance A.O.V./A.W.W. workers		0	590	0	-590	-100.00%
	43070		Employer's contribution AVBZ temp. workers		0	39	0	-39	-100.00%
	43071		Employer's contribution FZOG temp. workers		0	60	0	-60	-100.00%
			Total temporary personnel		0	8,976	0	-8,976	-100.00%
	42100		Instroombeleid Studieschuld		0	0	10,000	10,000	-100.00%
	40002		Contingencies		0	1,796,090	400,000	-1,396,090	-77.73%
	41090		Duration allowance and early retirement benefits		6,113,519	6,557,151	6,557,151	0	0.00%
	41200		Intake policy student debt		0	2,000	0	-2,000	-100.00%
	41204		Travel and accommodation costs		52,763	16,861	201,306	184,446	1093.93%
	42000		Interests costs		10,960,086	11,212,780	11,700,809	488,029	4.35%
	42001		Depreciation expense		0	8,181,416	10,550,000	2,368,584	28.95%
	43000		Third Party Personnel		630,406	1,036,517	595,590	-440,927	-42.54%
	43010		SLA, Contracts and Licenses		0	0	600,000	600,000	100%
	43103		Gasoline, oil and lubricants		5,091	0	0	0	0.00%
	43401		Office supplies		49,745	0	1,500	1,500	100%
	43403		Books and subscriptions		3,315	31,600	33,219	1,619	5.12%
	43411		Service and work clothes and equipment		1,034	7,764	23,645	15,881	204.55%
	43419		Various specific consumables		492,244	527,608	527,608	0	0.00%
	43445				17,734	0	0	0	0.00%
	43472		Postage and telegram charges		657,521	291,200	370,000	78,800	27.06%
	43473		Bank charges		268,744	250,000	250,000	0	0.00%
	43474		Representation costs		2,116	5,000	5,000	0	0.00%
	43476		Legal and other expert advice		445,110	2,157,623	2,125,200	-32,423	-1.50%
	43479		Auditor's control		1,125,000	1,500,000	1,500,000	0	0.00%
	43480		Courses and trainings		29,475	21,250	70,000	48,750	229.41%
	43489		Projects and activities		4,882,463	4,143,000	2,098,503	-2,044,497	-49.35%
	43493		Contribution and membership		118,155	314,000	315,000	1,000	0.32%
	43499		Other goods and services		39,950	41,086	41,086	0	0.00%
	44201		Subsidies and contributions		0	0	393,000	393,000	100%
	44301		Subsidies to companies		47,000,000	200,000	0	-200,000	-100.00%
			Total material costs		72,895,811	38,292,946	38,368,617	75,671	0.20%
			Total		84,147,413	52,172,413	52,555,839	383,426	0.73%

OPERATING EXPENSES									
Kosten-plaats	Grootboek rekeningen	Project Code	Description	Project Code omschrijving	Vermoedelijk werkelijke uitgave 2021	Begrote uitgaven 2022	Begrote uitgaven 2023	Verschil bedrag	Verschil %
			Chapter 5, Ministry of Justice						
50			Minister						
	41001		Salary		230,396	244,402	244,402	0	0.00%
	41005		Vacation allowance		13,513	0	15,980	15,980	100%
	41019		Miscellaneous allowances and grants		0	-29,835	20,664	50,499	-169.26%
	41021		Child allowance		1,260	1,260	1,260	0	0.00%
	41060		Employer's Compensation allowance A.O.V./A.W.W.		8,782	8,782	8,782	0	0.00%
	41070		Employer's contribution AVBZ		1,107	1,222	1,325	103	8.46%
	41071		Employer's contribution FZOG		1,760	1,760	1,760	0	0.00%
	41073		BZV		0	-3,055	-3,055	0	0.00%
			Salaries & Social Levies		256,818	224,536	291,117	66,582	29.65%
			Total personnel costs		256,818	224,536	291,117	66,582	29.65%
	41204		Travel and accommodation costs		27,247	45,000	45,000	0	0.00%
	43000		Third Party Personnel		43,965	50,000	40,000	-10,000	-20.00%
	43103		Gasoline, oil and lubricants		1,461	5,400	2,500	-2,900	-53.70%
	43474		Representation costs		0	0	3,000	3,000	100%
	43476		Legal and other expert advice		62,565	275,000	100,000	-175,000	-63.64%
	43479		Auditor's control		0	4,500	4,500	0	0.00%
	43493		Contribution and membership		0	25,000	25,000	0	0.00%
	43499		Other goods and services		3,021	4,500	4,500	0	0.00%
	43501		Commission fee		71,500	255,000	250,000	-5,000	-1.96%
	43515		Rent vehicles		0	0	40,000	40,000	100%
			Total material cost		209,759	664,400	514,500	-149,900	-22.56%
			Total Minister		466,577	888,936	805,617	-83,318	-9.37%
5010			Cabinet						
	41001		Salary		758,167	473,562	456,184	-17,378	-3.67%
	41002		Wachtgeld Ex-gezagsdragers		52,019	0	0	0	0.00%
	41005		Vacation allowance		50,953	0	38,307	38,307	100%
	41019		Miscellaneous allowances and grants		128,316	152,763	176,571	23,808	15.59%
	41021		Child allowance		10,850	1,320	5,700	4,380	331.82%
	41050		Pension contribution A.P.S.		99,778	59,260	57,522	-1,738	-2.93%
	41060		Employer's Compensation allowance A.O.V./A.W.W.		67,825	42,624	43,103	478	1.12%
	41070		Employer's contribution AVBZ		4,711	2,962	3,023	61	2.06%
	41071		Employer's contribution FZOG		5,420	3,410	3,285	-125	-3.67%
	41073		BZV		-3,697	-5,920	-5,702	217	-3.67%
			Salaries & Social Levies		1,174,342	729,981	777,992	48,011	6.58%
	41003		Over time		29,479	0	0	0	0.00%
	41039		Retroactive payment		35,305	2,500	2,500	0	0.00%
	41299		Other Personnel costs		0	15,531	0	-15,531	-100.00%
			Other wage costs		64,784	18,031	2,500	-15,531	-86.13%
			Total personnel costs		1,239,126	748,012	780,492	32,480	4.34%
	41204		Travel and accommodation costs		30,775	10,000	10,000	0	0.00%
	43000		Third Party Personnel		1,818	0	0	0	0.00%
	43103		Gasoline, oil and lubricants		0	4,500	4,500	0	0.00%
	43474		Representation costs		2,214	4,500	4,500	0	0.00%
	43476		Legal and other expert advice		40,740	50,000	40,000	-10,000	-20.00%
	43480		Courses and trainings		0	0	2,500	2,500	100%
	43499		Other goods and services		9,435	7,500	10,000	2,500	33.33%
			Total material cost		84,982	76,500	71,500	-5,000	-6.54%
			Total Cabinet		1,324,108	824,512	851,992	27,480	3.33%
5021			Staff bureau						
	41001		Salary		517,808	652,914	1,017,874	364,960	55.90%
	41005		Vacation allowance		32,618	2,196,257	60,861	-2,135,396	-97.23%
	41019		Miscellaneous allowances and grants		32,711	29,861	42,081	12,220	40.92%
	41021		Child allowance		2,185	2,580	2,640	60	2.33%
	41050		Pension contribution A.P.S.		70,019	76,416	93,476	17,060	22.32%
	41060		Employer's Compensation allowance A.O.V./A.W.W.		29,380	42,292	54,407	12,115	28.65%
	41070		Employer's contribution AVBZ		2,813	3,177	3,856	678	21.34%
	41071		Employer's contribution FZOG		3,728	4,701	5,690	989	21.03%
	41073		BZV		-6,473	-8,161	-9,878	-1,716	21.03%
			Salaries & Social Levies		684,789	3,000,037	1,271,007	-1,729,031	-57.63%
	41039		Retroactive payment		36,953	2,500	2,500	0	0.00%
			Other wage costs		36,953	2,500	2,500	0	0.00%
	41201		Recruitment and selection		25,988	60,000	26,000	-34,000	-56.67%
	42100		Intake policy student debt		32,555	50,000	11,000	-39,000	-78.00%
			Indirect personnel costs		58,543	110,000	37,000	-73,000	-66.36%
			Total personnel costs		780,285	3,112,537	1,310,507	-1,802,031	-57.90%
	41204		Travel and accommodation costs		2,880	20,500	15,000	-5,500	-26.83%
	43000		Third Party Personnel		85,169	79,200	85,000	5,800	7.32%
	43103		Gasoline, oil and lubricants		120	8,000	0	-8,000	-100.00%
	43403		Books and subscriptions		5,109	5,500	5,500	0	0.00%
	43411		Service and work clothes and equipment		0	1,000	0	-1,000	-100.00%
	43452		Insurance staff		0	264,000	281,520	17,520	6.64%
	43453		Damages compensation		857,625	680,000	700,000	20,000	2.94%
	43474		Representation costs		0	9,000	5,000	-4,000	-44.44%

OPERATING EXPENSES									
Kosten-plaats	Grootboek rekeningen	Project Code	Description	Project Code omschrijving	Vermoedelijk werkelijke uitgave 2021	Begrote uitgaven 2022	Begrote uitgaven 2023	Verschil bedrag	Verschil %
			Chapter 5, Ministry of Justice						
	43476		Legal and other expert advice		341,295	200,000	200,000	0	0.00%
	43480		Courses and trainings		17,800	0	28,000	28,000	100%
	43489	50007	Projects and activities	Electronic monitoring	0	206,647	0	-206,647	-100.00%
	43489	50008	Projects and activities	Victim Support Services	6,675	200,000	0	-200,000	-100.00%
	44301		Subsidies to companies	Foster Home	0	250,000	250,000	0	0.00%
	43489	TBD	Projects and activities	Justice Bootcamp (VKS)	0	60,000	30,000	-30,000	-50.00%
	43499		Other goods and services		7,426	15,696	30,000	14,304	91.13%
	43499	50010	Overige Goederen en diensten	SBIR (JVO Related expenses)	0	0	0	0	0.00%
			Total material cost		1,324,099	1,999,543	1,630,020	-369,523	-18.48%
			Total Staff bureau		2,104,384	5,112,080	2,940,527	-2,171,554	-42.48%
			Departments:						
5101			Department of Judicial Affairs						
	41001		Salary		1,203,047	1,273,786	1,039,210	-234,576	-18.42%
	41005		Vacation allowance		100,835	0	68,981	68,981	100%
	41019		Miscellaneous allowances and grants		40,805	57,144	0	-57,144	-100.00%
	41021		Child allowance		8,550	4,560	3,840	-720	-15.79%
	41050		Pension contribution A.P.S.		127,895	148,919	122,627	-26,292	-17.66%
	41060		Employer's Compensation allowance A.O.V./A.W.W.		74,220	84,571	78,083	-6,488	-7.67%
	41070		Employer's contribution AVBZ		6,095	6,191	5,312	-879	-14.19%
	41071		Employer's contribution FZOG		7,836	9,171	7,482	-1,689	-18.42%
	41073		BZV		-15,038	-15,922	-12,990	2,932	-18.42%
			Salaries & Social Levies		1,554,245	1,568,419	1,312,546	-255,874	-16.31%
	41039		Retroactive payment		1,235	2,500	1,250	-1,250	-50.00%
			Other wage costs		1,235	2,500	1,250	-1,250	-50.00%
			Total personnel costs		1,555,480	1,570,919	1,313,796	-257,124	-16.37%
	41204		Travel and accommodation costs		6,395	800	7,000	6,200	775.00%
	43403		Books and subscriptions		0	1,063	800	-263	-24.74%
	43474		Representation costs		1,287	1,800	1,500	-300	-16.67%
	43476		Legal and other expert advice		32,958	10,000	5,000	-5,000	-50.00%
	43480		Courses and trainings		0	4,000	2,500	-1,500	-37.50%
	43499		Other goods and services		33,648	40,000	20,000	-20,000	-50.00%
	43489	50008	Projects and activities	Victim Support Services	3,443	0	0	0	0.00%
			Total material cost		77,731	57,663	36,800	-20,863	-36.18%
			Total Department of Judicial Affairs		1,633,211	1,628,582	1,350,596	-277,987	-17.07%
			Executing Organizations:						
5201			Police Force Country St. Maarten						
	41001		Salary		10,811,284	14,574,489	12,154,212	-2,420,277	-16.61%
	41005		Vacation allowance		823,480	0	887,241	887,241	100%
	41019		Miscellaneous allowances and grants		221,006	2,628,220	2,538,856	-89,364	-3.40%
	41020		Placement allowance		1,963,669	0	0	0	0.00%
	41021		Child allowance		163,770	139,640	99,420	-40,220	-28.80%
	41050		Pension contribution A.P.S.		1,627,013	1,927,940	1,825,249	-102,691	-5.33%
	41060		Employer's Compensation allowance A.O.V./A.W.W.		1,134,228	1,211,856	1,175,239	-36,617	-3.02%
	41070		Employer's contribution AVBZ		77,999	81,477	79,320	-2,157	-2.65%
	41071		Employer's contribution FZOG		85,344	104,936	99,706	-5,230	-4.98%
	41073		BZV		-135,141	-182,181	-173,100	9,081	-4.98%
			Salaries & Social Levies		16,772,653	20,486,376	18,686,142	-1,800,234	-8.79%
	41003		Over time		1,623,149	1,680,000	500,000	-1,180,000	-70.24%
	41026		Bonuses, extra increment, etc.		32,913	0	31,650	31,650	100%
	41039		Retroactive payment		319,329	2,330,000	2,500,000	170,000	7.30%
			Other wage costs		1,975,391	4,010,000	3,031,650	-978,350	-24.40%
	41080		Death payment		4,500	0	0	0	0.00%
	41201		Werving en selectie		8,136	0	0	0	0.00%
	42100		Intake policy student debt		0	0	0	0	0.00%
			Indirect personnel costs		12,636	0	0	0	0.00%
			Total personnel costs		18,760,681	24,496,376	21,717,792	-2,778,584	-11.34%
	41203		Meals		17,603	65,000	40,000	-25,000	-38.46%
	41204		Travel and accommodation costs		58,790	65,000	65,000	0	0.00%
	43000		Third Party Personnel		116,479	100,000	100,000	0	0.00%
	43001		Dispatch and Return Contractors		0	0	15,000	15,000	100%
	43010		SLA, Contracts and Licenses		0	0	200,000	200,000	100%
	43101		Electricity		0	0	10,000	10,000	100%
	43103		Gasoline, oil and lubricants		215,142	183,000	200,000	17,000	9.29%
	43320		Maintenance and purchase of weapons/munition		35,530	45,000	62,250	17,250	38.33%
	43403		Books and subscriptions		77,253	109,363	75,000	-34,363	-31.42%
	43411		Service and work clothes and equipment		44,188	100,000	75,000	-25,000	-25.00%
	43423		Laundry treatment		0	2,250	2,250	0	0.00%
	43435		Onderhoud vervoermiddelen		427	0	50,000	50,000	100%
	43440		Rent building and office spaces		1,093,133	1,104,209	1,104,209	0	0.00%
	43445		Onderhoud Hardware and Applicaties		0	0	15,000	15,000	100%
	43453		Damages compensation		0	0	10,000	10,000	100%
	43472		Postage and telegram charges		0	6,000	3,000	-3,000	-50.00%
	43474		Representation costs		814	7,500	2,500	-5,000	-66.67%

OPERATING EXPENSES									
Kosten-plaats	Grootboek rekeningen	Project Code	Description	Project Code omschrijving	Vermoedelijk werkelijke uitgave 2021	Begrote uitgaven 2022	Begrote uitgaven 2023	Verschil bedrag	Verschil %
			Chapter 5, Ministry of Justice						
	43476		Legal and other expert advice		0	15,200	15,200	0	0.00%
	43480		Courses and trainings		111,805	50,000	50,000	0	0.00%
	43482		Lab costs		302,169	300,000	300,000	0	0.00%
	43484		#N/A		8,966	13,500	5,000	-8,500	-62.96%
	43487		Communication		4,801	0	5,000	5,000	100%
	43489		Projecten en activiteiten		1,759	0	0	0	0.00%
	43493		Contribution and membership		53,523	60,000	60,000	0	0.00%
	43497		Specific cost order and peace		75,133	125,352	60,000	-65,352	-52.13%
	43498		Other specific prison costs		29,471	9,000	20,000	11,000	122.22%
	43504		Travel costs detainees/foreigners		0	0	15,000	15,000	100%
			Total material cost		2,790,281	2,370,374	2,569,409	199,035	8.40%
			Total Police Force Country St. Maarten		21,550,961	26,866,750	24,287,201	-2,579,549	-9.60%
5202			Prison and the House of Detention						
	41001		Salary		4,642,504	5,591,245	5,074,591	-516,653	-9.24%
	41005		Vacation allowance		280,397	0	317,332	317,332	100%
	41019		Miscellaneous allowances and grants		103,520	174,338	161,473	-12,865	-7.38%
	41021		Child allowance		57,820	74,595	52,800	-21,795	-29.22%
	41050		Pension contribution A.P.S.		625,262	737,259	663,912	-73,348	-9.95%
	41060		Employer's Compensation allowance A.O.V./A.W.W.		375,577	404,806	368,091	-36,715	-9.07%
	41070		Employer's contribution AVBZ		25,923	27,185	24,605	-2,580	-9.49%
	41071		Employer's contribution FZOG		33,697	40,257	36,537	-3,720	-9.24%
	41073		BZV		-58,031	-69,891	-63,432	6,458	-9.24%
			Salaries & Social Levies		6,086,669	6,979,794	6,635,908	-343,886	-4.93%
	41003		Over time		516,412	600,000	250,000	-350,000	-58.33%
	41039		Retroactive payment		67,557	100,000	30,000	-70,000	-70.00%
			Other wage costs		583,969	700,000	280,000	-420,000	-60.00%
			Total personnel costs		6,670,638	7,679,794	6,915,908	-763,886	-9.95%
	41203		Meals		76,707	50,000	50,000	0	0.00%
	41204		Travel and accommodation costs		42,068	805	15,000	14,195	1763.35%
	43000		Third Party Personnel		77,192	816,378	1,200,000	383,622	46.99%
	43102		Gas		10,816	12,000	10,000	-2,000	-16.67%
	43103		Gasoline, oil and lubricants		24,811	20,500	20,500	0	0.00%
	43320		Maintenance and purchase of weapons/munition		0	25,000	0	-25,000	-100.00%
	43401		Office supplies		0	0	5,000	5,000	100%
	43403		Books and subscriptions		0	20,000	5,000	-15,000	-75.00%
	43411		Service and work clothes and equipment		26,089	80,000	30,000	-50,000	-62.50%
	43421		Meals		740,561	672,000	700,000	28,000	4.17%
	43430		Maintenance building and grounds		55,269	119,000	0	-119,000	-100.00%
	43438		Maintenance and repairs		0	15,000	20,000	5,000	33.33%
	43440		Rent building and office spaces		11,880	20,000	0	-20,000	-100.00%
	43448		Lease Contracten		0	88,800	50,000	-38,800	-43.69%
	43468		Other nursing costs		73,958	176,000	75,000	-101,000	-57.39%
	43472		Postage and telegram charges		0	1,293	1,293	0	0.00%
	43474		Representation costs		0	10,000	10,000	0	0.00%
	43476		Legal and other expert advice		0	20,000	10,000	-10,000	-50.00%
	43480		Courses and trainings		5,904	300,000	300,000	0	0.00%
	43482		Lab costs		0	0	5,000	5,000	100%
	43484		#N/A		64,543	85,000	60,000	-25,000	-29.41%
	43489		Projects and activities		0	1,200,000	1,200,000	0	0.00%
	43489	**	Projects and activities		0	0	-1,200,000	-1,200,000	-100.00%
	43489		Projects and activities		0	2,000,000	2,000,000	0	0.00%
	44110		Transfer to the Country		0	-2,000,000	-2,000,000	0	0.00%
	43498		Other specific prison costs		166,619	211,000	211,000	0	0.00%
	43498	**	Other specific prison costs	Gedetineerden in NL	0	2,800,092	2,800,092	0	0.00%
	43498	50007	Other specific prison costs	Electronic monitoring	869,768	0	118,882	118,882	100%
	43499		Other goods and services		1,339,481	50,000	20,000	-30,000	-60.00%
	43501		Commission fee		7,750	21,000	10,000	-11,000	-52.38%
	43504		Travel costs detainees/foreigners		2,392	22,000	22,000	0	0.00%
	43515		Rent Vehicles		1,398	29,000	54,108	25,108	86.58%
			Total material cost		3,597,206	6,864,868	5,802,875	-1,061,993	-15.47%
			Total cost Prison and House of Detection		10,267,844	14,544,662	12,718,784	-1,825,879	-12.55%
5203			Immigration and Naturalization Service						
	41001		Salary		5,030,335	3,830,367	5,741,417	1,911,050	49.89%
	41005		Vacation allowance		298,868	0	370,152	370,152	100%
	41019		Miscellaneous allowances and grants		3,693	141,852	403,269	261,418	184.29%
	41020		Placement allowance		344,192	0	0	0	0.00%
	41021		Child allowance		81,590	49,620	24,510	-25,110	-50.60%
	41050		Pension contribution A.P.S.		671,609	496,975	768,007	271,032	54.54%
	41060		Employer's Compensation allowance A.O.V./A.W.W.		419,408	278,456	431,853	153,396	55.09%
	41070		Employer's contribution AVBZ		28,080	18,703	28,790	10,087	53.93%
	41071		Employer's contribution FZOG		36,241	27,579	41,338	13,760	49.89%
	41073		BZV		-62,879	-47,880	-71,768	-23,888	49.89%
			Salaries & Social Levies		6,851,137	4,795,672	7,737,568	2,941,896	61.34%
	41003		Over time		325,397	51,937	51,937	0	0.00%
	41026		Bonuses, extra increment, etc.		10,928	0	0	0	0.00%
	41039		Retroactive payment		20,632	37,650	20,000	-17,650	-46.88%

OPERATING EXPENSES									
Kosten-plaats	Grootboek rekeningen	Project Code	Description	Project Code omschrijving	Vermoedelijk werkelijke uitgave 2021	Begrote uitgaven 2022	Begrote uitgaven 2023	Verschil bedrag	Verschil %
			Chapter 5, Ministry of Justice						
			Other wage costs		356,957	89,587	71,937	-17,650	-19.70%
			Total personnel costs		7,208,094	4,885,259	7,809,505	2,924,246	59.86%
			41203 Meals		4,801	5,000	5,000	0	0.00%
			41204 Travel and accommodation costs		0	2,000	15,000	13,000	650.00%
			43000 Third Party Personnel		75,219	50,000	50,000	0	0.00%
			43010 SLA, Contracts and Licenses		0	0	175,500	175,500	100%
			43103 Gasoline, oil and lubricants		9,169	15,000	15,000	0	0.00%
			43320 Maintenance and purchase of weapons/munition		0	15,000	0	-15,000	-100.00%
			43403 Books and subscriptions		2,266	2,500	2,500	0	0.00%
			43411 Service and work clothes and equipment		14,418	0	20,000	20,000	100%
			43420 Water		0	0	4,000	4,000	100%
			43421 Voeding		0	0	5,000	5,000	100%
			43468 Other nursing costs		0	0	20,000	20,000	100%
			43472 Postage and telegram charges		0	500	1,500	1,000	200.00%
			43474 Representation costs		324	5,400	1,000	-4,400	-81.48%
			43480 Courses and trainings		0	5,000	15,000	10,000	200.00%
			43484 Verband/Geneesmiddel		0	0	5,000	5,000	100%
			43491 Beveiliging		0	0	110,000	110,000	100%
			43498 Overige specifieke kosten gevangenis		0	0	10,000	10,000	100%
		50005	43480 Courses and trainings		0	1,500,000	1,500,000	0	0.00%
		00014	43489 Projecten en activiteiten	Landspakket SXM		2,700,000	2,700,000	0	0.00%
		00014	43489 Projecten en activiteiten	Landspakket SXM		-2,700,000	-2,700,000	0	0.00%
			44110 Transfer to the Country		0	-1,500,000	-1,500,000	0	0.00%
			43499 Other goods and services		105,644	30,000	30,000	0	0.00%
		50005	43499 Overige Goederen en diensten	Verstrekking Grensoezicht Sint	303,742	0	0	0	0.00%
			43504 Travel costs detainees/foreigners		21,941	10,000	20,000	10,000	100.00%
			43515 Rent vehicles		0	0	5,000	5,000	100%
			Total material cost		537,524	140,400	509,500	369,100	262.89%
			Total Immigration and Naturalization Service		7,745,618	5,025,659	8,319,005	3,293,346	65.53%
5204			National Detectives						
			41001 Salary		978,542	1,409,541	1,126,165	-283,376	-20.10%
			41005 Vacation allowance		64,362	0	81,748	81,748	100%
			41019 Miscellaneous allowances and grants		42,599	254,824	206,886	-47,938	-18.81%
			41020 Placement allowance		134,504	0	0	0	0.00%
			41021 Child allowance		7,850	9,600	9,600	0	0.00%
			41050 Pension contribution A.P.S.		119,252	169,864	138,125	-31,739	-18.68%
			41060 Employer's Compensation allowance A.O.V./A.W.W.		90,746	115,997	95,587	-20,411	-17.60%
			41070 Employer's contribution AVBZ		6,119	7,837	6,389	-1,448	-18.47%
			41071 Employer's contribution FZOG		7,045	10,149	8,108	-2,040	-20.10%
			41073 BVZ		-12,232	-17,619	-14,077	3,542	-20.10%
			Salaries & Social Levies		1,438,788	1,960,192	1,658,531	-301,661	-15.39%
			41003 Over time		93,375	56,250	56,250	0	0.00%
			41026 Gratifications, extra periodiek etc.		8,076	0	0	0	0.00%
			41039 Retroactive payment		0	25,000	25,000	0	0.00%
			Other wage costs		101,451	81,250	81,250	0	0.00%
			Total personnel costs		1,540,239	2,041,442	1,739,781	-301,661	-14.78%
			41203 Meals		0	4,500	4,500	0	0.00%
			41204 Travel and accommodation costs		7,499	1,080	10,000	8,920	825.93%
			43000 Third Party Personnel		40,952	36,750	41,000	4,250	11.56%
			43010 SLA, Contracts and Licenses		11,838	17,000	31,920	14,920	87.76%
			43103 Gasoline, oil and lubricants		7,061	15,750	10,000	-5,750	-36.51%
			43401 Kantoorbenodigdheden		0	0	500	500	100%
			43402 Kitchen supplies and catering		0	0	500	500	100%
			43403 Books and subscriptions		452	2,100	500	-1,600	-76.19%
			43411 Service and work clothes and equipment		0	0	5,000	5,000	100%
			43419 Various specific consumables		1,524	79,522	23,080	-56,442	-70.98%
			43320 Maintenance and purchase of weapons/munition		0	10,500	0	-10,500	-100.00%
			43421 Meals		492	4,500	0	-4,500	-100.00%
			43435 Vehicle maintenance		0	2,500	2,500	0	0.00%
			43472 Postage and telegram charges		0	500	400	-100	-20.00%
			43474 Representation costs		0	4,725	3,500	-1,225	-25.93%
			43476 Legal and other expert advice		0	14,123	14,000	-123	-0.87%
			43480 Courses and trainings		20,238	40,000	20,000	-20,000	-50.00%
			43482 Lab costs		17,013	21,000	20,000	-1,000	-4.76%
			43491 Security		0	10,000	10,000	0	0.00%
			43497 Specific cost order and peace		0	10,000	3,000	-7,000	-70.00%
			43499 Other goods and services		26,565	26,250	5,000	-21,250	-80.95%
			43515 Rent vehicles		0	0	5,000	5,000	100%
			43516 Marketing and Promotion		0	0	7,000	7,000	100%
			Total material cost		133,633	300,800	217,400	-83,400	-27.73%
			Total National Detectives		1,673,872	2,342,242	1,957,181	-385,061	-16.44%
5205			Customs						
			41001 Salary		2,076,053	2,248,973	1,795,036	-453,937	-20.18%
			41005 Vacation allowance		131,667	0	113,444	113,444	100%

OPERATING EXPENSES									
Kosten-plaats	Grootboek rekeningen	Project Code	Description	Project Code omschrijving	Vermoedelijk werkelijke uitgave 2021	Begrote uitgaven 2022	Begrote uitgaven 2023	Verschil bedrag	Verschil %
			Chapter 5, Ministry of Justice						
	41019		Miscellaneous allowances and grants		122,686	114,960	69,420	-45,540	-39.61%
	41021		Child allowance		31,365	40,260	26,280	-13,980	-34.72%
	41050		Pension contribution A.P.S.		289,867	314,248	249,227	-65,021	-20.69%
	41060		Employer's Compensation allowance A.O.V./A.W.W.		172,847	167,622	131,389	-36,232	-21.62%
	41070		Employer's contribution AVBZ		11,607	11,246	8,831	-2,415	-21.48%
	41071		Employer's contribution FZOG		14,948	16,193	12,924	-3,268	-20.18%
	41073		BZV		-25,951	-28,112	-22,438	5,674	-20.18%
			Salaries & Social Levies		2,825,089	2,885,390	2,384,113	-501,276	-17.37%
	41003		Over time		192,977	133,754	75,000	-58,754	-43.93%
	41026		Bonuses, extra increment, etc.		6,141	0	0	0	0.00%
	41039		Retroactive payment		825	25,000	13,000	-12,000	-48.00%
			Other wage costs		199,943	158,754	88,000	-70,754	-44.57%
			Total personnel costs		3,025,033	3,044,144	2,472,113	-572,031	-18.79%
	41202		Maaltijdbonnen		0	0	9,000	9,000	100%
	41203		Meals		9,483	9,000	0	-9,000	-100.00%
	41204		Travel and accommodation costs		0	12,000	10,000	-2,000	-16.67%
	43010		SLA, Contracts and Licenses		0	0	87,756		
	43103		Gasoline, oil and lubricants		44,231	40,000	40,000	0	0.00%
	43320		Maintenance and purchase of weapons/munition		0	2,250	0	-2,250	-100.00%
	43401		Office supplies		0	0	5,000	5,000	100%
	43403		Books and subscriptions		0	23,340	23,340	0	0.00%
	43411		Service and work clothes and equipment		0	0	10,000	10,000	100%
	43419		Diverse specifieke gebruiksgoederen		0	0	10,000	10,000	100%
	43440		Rent building and office spaces		50,232	250,000	295,000	45,000	18.00%
	43453		Damages compensation		5,251	0	0	0	0.00%
	43474		Representation costs		0	2,500	1,000	-1,500	-60.00%
	43476		Legal and other expert advice		0	2,160	2,500	340	15.74%
	43480		Courses and trainings		0	10,000	5,000	-5,000	-50.00%
	43497		Specific cost order and peace		0	20,000	10,000	-10,000	-50.00%
	43499		Other goods and services		192,873	83,000	50,000	-33,000	-39.76%
			Total material cost		302,070	454,250	558,596	104,346	22.97%
			Total Customs		3,327,102	3,498,393	3,030,709	-467,685	-13.37%
			Unusual Transactions Reporting Center						
5206			Unusual Transactions Reporting Center						
	41001		Salary		879,469	1,209,584	1,110,164	-99,420	-8.22%
	41005		Vacation allowance		49,834	0	68,675	68,675	100%
	41019		Miscellaneous allowances and grants		17,678	47,015	33,755	-13,260	-28.20%
	41021		Child allowance		4,095	2,938	660	-2,278	-77.54%
	41050		Pension contribution A.P.S.		90,661	142,428	130,998	-11,430	-8.03%
	41060		Employer's Compensation allowance A.O.V./A.W.W.		46,893	79,911	73,853	-6,058	-7.58%
	41070		Employer's contribution AVBZ		4,194	5,837	5,300	-537	-9.19%
	41071		Employer's contribution FZOG		6,332	8,709	7,993	-716	-8.22%
	41073		BZV		-10,994	-15,120	-13,877	1,243	-8.22%
			Salaries & Social Levies		1,088,163	1,481,302	1,417,520	-63,781	-4.31%
	41039		Retroactive payment		266	2,500	2,500	0	0.00%
			Other wage costs		38,440	2,500	2,500	0	0.00%
			Total personnel costs		1,126,603	1,483,802	1,420,020	-63,781	-4.30%
	41204		Reis- en verblijfskosten		0	0	32,500	32,500	100%
	43000		Third Party Personnel		0	100,000	40,000	-60,000	-60.00%
	43010		SLA, Contracts and Licenses		8,010	0	10,000	0	100%
	43103		Gasoline, oil and lubricants		3,823	2,000	2,000	0	0.00%
	43430		Maintenance building and grounds		0	40,000	10,000	-30,000	-75.00%
	43403		Books and subscriptions		409,610	45,500	20,000	-25,500	-56.04%
	43419		Diverse specifieke gebruiksgoederen		0	0	5,000	5,000	100%
	43445		Onderhoud Hardware and Applicaties		0	0	15,000	15,000	100%
	43472		Postage and telegram charges		0	900	900	0	0.00%
	43474		Representation costs		0	13,500	1,000	-12,500	-92.59%
	43476		Legal and other expert advice		0	11,520	5,000	-6,520	-56.60%
	43480		Courses and trainings		4,105	10,000	5,000	-5,000	-50.00%
	43493		Contribution and membership		113,645	130,000	115,000	-15,000	-11.54%
	43489		Projecten en activiteiten		0	0	507,000	507,000	100%
	44110		Transfer to the Country		0	0	-507,000	-507,000	0.00%
	43499		Other goods and services		105,446	10,000	15,000	5,000	50.00%
	43515		Rent vehicles		0	0	30,000	30,000	100%
			Total material cost		644,639	363,420	306,400	-57,020	-15.69%
			Total Executing Organizations		1,771,242	1,847,222	1,726,420	-120,801	-6.54%
			Public Prosecutor's Office						
5213			Public Prosecutor's Office						
	41001		Salary		1,890,096	2,245,494	1,906,823	-338,671	-15.08%
	41005		Vacation allowance		118,410	0	125,594	125,594	100%
	41019		Miscellaneous allowances and grants		27,464	189,641	183,773	-5,868	-3.09%
	41021		Child allowance		4,950	4,500	2,640	-1,860	-41.33%
	41020		Placement allowance		142,915	0	0	0	0.00%
	41050		Pension contribution A.P.S.		139,185	252,277	221,293	-30,985	-12.28%
	41060		Employer's Compensation allowance A.O.V./A.W.W.		79,723	127,029	107,924	-19,104	-15.04%

OPERATING EXPENSES									
Kosten-plaats	Grootboek rekeningen	Project Code	Description	Project Code omschrijving	Vermoedelijk werkelijke uitgave 2021	Begrote uitgaven 2022	Begrote uitgaven 2023	Verschil bedrag	Verschil %
			Chapter 5, Ministry of Justice						
	41070		Employer's contribution AVBZ		10,504	10,895	9,737	-1,158	-10.63%
	41071		Employer's contribution FZOG		14,239	15,470	13,729	-1,741	-11.25%
	41073		BZV		-23,626	-26,858	-23,835	3,023	-100%
			Salaries & Social Levies		2,403,860	2,818,448	2,547,678	-270,770	-9.61%
	41003		Over time		0	0	0	0	0.00%
	41026		Gratifications, extra periodiek etc.		5,092	0	0	0	0.00%
	41039		Retroactive payment		88,814	2,500	2,500	0	0.00%
			Other wage costs		93,906	2,500	2,500	0	0.00%
			Total personnel costs		2,497,766	2,820,948	2,550,178	-270,770	-9.60%
	43440		Rent building and office spaces		554,032	0	0	0	0.00%
	44102		Government agencies	Parquet Officier van Justitie	1,139,613	1,139,613	1,139,613	0	0.00%
					1,693,645	1,139,613	1,139,613	0	0.00%
			Total Prosecutor Office		4,191,411	3,960,561	3,689,791	-270,770	-6.84%
5215			General Prosecutor's Office						
	41001		Salary		411,423	439,585	439,585	0	0.00%
	41005		Vacation allowance		24,459	0	28,541	28,541	100%
	41019		Miscellaneous allowances and grants		0	36,092	36,092	0	0.00%
	41020		Standplaatsstoelage		36,096	0	0	0	0.00%
	41021		Child allowance		0	660	0	-660	-100.00%
	41050		Pension contribution A.P.S.		31,870	50,761	50,761	0	0.00%
	41060		Employer's Compensation allowance A.O.V./A.W.W.		17,624	23,966	23,916	-50	-0.21%
	41070		Employer's contribution AVBZ		2,463	2,213	2,210	-3	-0.15%
	41071		Employer's contribution FZOG		3,379	3,165	3,165	0	0.00%
	41073		BZV		-5,143	-5,495	-5,495	0	-100%
			Salaries & Social Levies		522,171	550,947	578,775	27,828	5.05%
	41039		Retroactive payment		59,999	5,000	5,000	0	0.00%
			Other wage costs		59,999	5,000	5,000	0	0.00%
			Total personnel costs		582,170	555,947	583,775	27,828	5.01%
	44102		Government agencies	Parquet procureur generaal	1,555,049	1,555,049	1,555,049	0	0.00%
			Total General Prosecutor's Office		2,137,219	2,110,996	2,138,824	27,828	1.32%
5212			Coastguard						
	41001		Salary		1,981,293	2,240,737	2,334,157	93,420	4.17%
	41005		Vacation allowance		139,943	0	207,322	207,322	100%
	41019		Miscellaneous allowances and grants		1,181,930	992,221	1,082,056	89,835	9.05%
	41021		Child allowance		28,030	36,936	39,156	2,220	6.01%
	41050		Pension contribution A.P.S.		261,474	287,207	309,941	22,734	7.92%
	41060		Employer's Compensation allowance A.O.V./A.W.W.		221,566	218,359	238,868	20,509	9.39%
	41070		Employer's contribution AVBZ		15,701	15,505	16,443	938	6.05%
	41071		Employer's contribution FZOG		14,265	16,133	16,806	673	4.17%
	41073		BZV		-23,775	-28,009	-29,177	-1,168	-100%
			Salaries & Social Levies		3,820,428	3,779,089	4,215,573	436,484	11.55%
	41003		Over time		466,106	0	0	0	0.00%
	41026		Gratifications, extra periodiek etc.		19,247	0	0	0	0.00%
	41039		Retroactive payment		662	70,000	70,000	0	0.00%
			Other wage costs		486,015	70,000	70,000	0	0.00%
	41097		Charged personnel costs		-4,307,704	-3,849,089	-4,285,573	-436,484	-100%
			Total personnel costs		-1,261	0	0	0	0.00%
	41204		Travel and accommodation costs		47,557	0	0	0	0.00%
	44102		Government agencies	Kustwacht	4,935,903	3,000,000	3,000,000	0	0.00%
			Total Coastguard		4,982,199	3,000,000	3,000,000	0	0.00%
			Advisory and Research Councils						
5214	44102		Government agencies	Gemeenschappelijk Hof van Justitie	4,481,000	5,578,000	5,854,000	276,000	5%
5216	44102		Government agencies	Raad voor de Rechtshandhaving	925,000	925,000	925,000	0	0.00%
5217	44102		Government agencies	Constitutionele Hof	0	250,000	250,000	0	0.00%
			Total Advisory Councils		5,406,000	6,753,000	7,029,000	276,000	4%
5207			Guardianship Council						
	41001		Salary		671,886	1,019,086	1,003,686	-15,400	-1.51%
	41005		Vacation allowance		37,550	0	64,968	64,968	100%
	41019		Miscellaneous allowances and grants		9,402	12,103	70,875	58,772	485.60%
	41021		Child allowance		6,865	6,480	8,235	1,755	27.08%
	41050		Pension contribution A.P.S.		84,194	125,717	124,177	-1,540	-1.22%
	41060		Employer's Compensation allowance A.O.V./A.W.W.		45,375	71,582	75,566	3,984	5.57%
	41070		Employer's contribution AVBZ		3,025	4,806	5,038	232	4.82%
	41071		Employer's contribution FZOG		4,837	7,337	7,227	-111	-1.51%
	41073		BZV		-8,742	-12,739	-12,546	193	-1.51%
	41080				4,500	0	0	0	0.00%
			Salaries & Social Levies		858,892	1,234,372	1,347,225	112,853	9.14%

OPERATING EXPENSES									
Kosten-plaats	Grootboek rekeningen	Project Code	Description	Project Code omschrijving	Vermoedelijk werkelijke uitgave 2021	Begrote uitgaven 2022	Begrote uitgaven 2023	Verschil bedrag	Verschil %
			Chapter 5, Ministry of Justice						
	41039		Retroactive payment		0	2,500	2,500	0	0.00%
			Overall wage costs		0	2,500	2,500	0	0.00%
			Total personnel costs		858,892	1,236,872	1,349,725	112,853	9.12%
	41204		Travel and accommodation costs		0	140	3,500	3,360	2400.00%
	43000		Third Party Personnel		9,900	24,750	15,000	-9,750	-39.39%
	43103		Gasoline, oil and lubricants		191	5,000	5,000	0	0.00%
	43401				0	0	2,700	2,700	100%
	43403		Books and subscriptions		27,441	2,700	2,700	0	0.00%
	43411		Service and work clothes and equipment		3,127	0	5,000	5,000	100%
	43419		Various specific consumables		148	0	5,000	5,000	100%
	43421		Meals		867	0	1,000	1,000	100%
	43468		Other nursing costs		22,994	15,000	20,000	5,000	33.33%
	43472		Postage and telegram charges		0	1,000	1,000	0	0.00%
	43474		Representation costs		0	9,000	4,000	-5,000	-55.56%
	43476		Legal and other expert advice		0	11,520	5,000	-6,520	-56.60%
	43479		Auditor's control		0	2,700	2,700	0	0.00%
	43480		Courses and trainings		0	9,000	5,000	-4,000	-44.44%
	43484		Verband/Geneesmiddel		8,673	10,000	5,000	-5,000	-50.00%
	43499		Other goods and services		30,439	4,500	15,000	10,500	233.33%
	43515		Rent vehicles		0	0	54,108	54,108	100%
			Total material cost		103,780	95,310	151,708	56,398	59.17%
	44205		Financial aid (welfare)		136,489	350,900	250,000	-100,900	-28.75%
			Subsidies and contributions		136,489	350,900	250,000	-100,900	-28.75%
			Total Guardianship Council		1,099,161	1,683,082	1,751,433	68,351	4.06%
			Semi-private and NGO Organizations						
5220	44301		Subsidies to companies	Executive Protection Unit	0	664,870	0	-664,870	-100.00%
5220	43489		Projects and activities	Executive Protection Unit	0	0	332,435	332,435	100%
5208	44301		Subsidies to companies	Reclassering	1,785,234	1,785,234	1,785,234	0	0.00%
5209	44301		Subsidies to companies	Turning Point	1,116,391	1,470,434	1,835,281	364,847	24.81%
5210	43499		Other goods and services	Jeugd Detentie Centrum	363,059	0	0	0	0.00%
5211	43499		Other goods and services	Justice Academy	17,810	200,000	200,000	0	0.00%
5217	44301	50008	Projects and activities	Victim Support Services	0	0	300,000	300,000	100%
			Total Semi-private and NGO Organizations		3,282,494	4,120,538	4,452,950	332,412	8.07%
			Total regular operations		72,963,403	84,207,217	80,050,030	-4,157,187	-4.94%
			TOTAL PER ECONOMIC CATEGORY		72,963,403	84,207,217	80,050,030	-4,157,187	-4.94%
	41001		Salary		32,082,304	37,453,765	35,443,507	-2,010,258	-5.37%
	41002		Wachtgeld Ex-gezagsdragers		52,019	0	0	0	0.00%
	41005		Vacation allowance		2,166,890	2,196,257	2,449,145	252,888	11.51%
	41019		Miscellaneous allowances and grants		1,931,810	4,801,198	5,025,770	224,572	4.68%
	41020		Placement allowance		2,621,376	0	0	0	0.00%
	41021		Child allowance		409,180	374,949	276,741	-98,208	-26.19%
	41050		Pension contribution A.P.S.		4,238,079	4,789,272	4,755,315	-33,957	-0.71%
	41060		Employer's Compensation allowance A.O.V./A.W.W.		2,784,194	2,877,852	2,906,660	28,808	1.00%
	41070		Employer's contribution AVBZ		200,341	199,255	200,178	923	0.46%
	41071		Employer's contribution FZOG		239,072	268,970	265,750	-3,220	-1.20%
	41080		Death payment		9,000	0	0	0	0.00%
	41073		BZV		-391,721	-466,961	-461,370	5,591	-1.20%
			Salaries & Social Levies		46,342,544	52,494,556	50,861,696	-1,632,860	-3.11%
	41003		Over time		3,285,069	2,521,941	933,187	-1,588,754	-63.00%
	41026		Bonuses, extra increment, etc.		82,397	0	31,650	31,650	100%
	41039		Retroactive payment		631,577	2,607,650	2,676,750	69,100	2.65%
	41299		Other Personnel costs		0	15,531	0	-15,531	-100.00%
			Other wage costs		3,999,043	5,145,122	3,641,587	-1,503,535	-29.22%
	41201		Recruitment and selection		34,124	60,000	26,000	-34,000	-56.67%
	41097		Charged personnel costs		-4,307,704	-3,849,089	-4,285,573	-436,484	-100%
	42100		Intake policy student debt		32,555	50,000	11,000	0	0%
			Indirect personnel costs		-4,241,025	-3,739,089	-4,248,573	-509,484	-100%
			Total personnel costs		46,100,562	53,900,589	50,254,710	-3,645,879	-6.76%
	41202		Meal vouchers		0	0	9,000	9,000	100%
	41203		Meals		108,594	133,500	99,500	-34,000	-25.47%
	41204		Travel and accommodation costs		223,211	157,325	228,000	70,675	44.92%
	43000		Third Party Personnel		450,694	1,257,078	1,571,000	313,922	24.97%
	43010		SLA, Contracts and Licenses		19,848	17,000	505,176	488,176	2871.62%
	43001		Dispatch and Return Contractors		0	0	15,000	15,000	100%
	43101		Electricity		0	0	10,000	10,000	100%
	43102		Gas		10,816	12,000	10,000	-2,000	-16.67%
	43103		Gasoline, oil and lubricants		306,009	299,150	299,500	350	0.12%
	43320		Maintenance and purchase of weapons/munition		35,530	97,750	62,250	-35,500	-36.32%
	43401		Office supplies		0	0	13,200	13,200	100%

OPERATING EXPENSES									
Kosten- plaats	Grootboek rekeningen	Project Code	Description	Project Code omschrijving	Vermoedelijk werkelijke uitgave 2021	Begrote uitgaven 2022	Begrote uitgaven 2023	Verschil bedrag	Verschil %
			Chapter 5, Ministry of Justice						
	43402		Kitchen supplies and catering		0	0	500	500	100%
	43403		Books and subscriptions		522,131	212,066	135,340	-76,726	-36.18%
	43411		Service and work clothes and equipment		87,822	181,000	145,000	-36,000	-19.89%
	43419		Various specific consumables		1,672	79,522	43,080	-36,442	-45.83%
	43420		Water		0	0	4,000	4,000	100%
	43421		Meals		741,920	676,500	706,000	29,500	4.36%
	43423		Laundry treatment		0	2,250	2,250	0	0.00%
	43430		Maintenance building and grounds		55,269	159,000	10,000	-149,000	-93.71%
	43435		Vehicle maintenance		427	2,500	52,500	50,000	2000.00%
	43438		Maintenance and repairs		0	15,000	20,000	5,000	33.33%
	43440		Rent building and office spaces		1,709,277	1,374,209	1,399,209	25,000	1.82%
	43445		Onderhoud Hardware and Applicaties		0	0	30,000	30,000	100%
	43448		Lease Contracten		0	88,800	50,000	-38,800	-43.69%
	43452		Verzekering personeel		0	264,000	281,520	17,520	6.64%
	43453		Damages compensation		862,876	680,000	710,000	30,000	4.41%
	43468		Other nursing costs		96,952	191,000	115,000	-76,000	-39.79%
	43472		Postage and telegram charges		0	10,193	8,093	-2,100	-20.60%
	43474		Representation costs		4,639	67,925	37,000	-30,925	-45.53%
	43476		Legal and other expert advice		477,558	609,523	396,700	-212,823	-34.92%
	43479		Auditor's control		0	7,200	7,200	0	0.00%
	43480		Courses and trainings		159,852	1,928,000	1,933,000	5,000	0.26%
	43482		Lab costs		319,182	321,000	325,000	4,000	1.25%
	43484		Verband/Geneesmiddel		82,182	108,500	75,000	-33,500	-30.88%
	43487		Communication		4,801	0	5,000	5,000	100%
	43489		Projecten en activiteiten		11,877	3,666,647	2,869,435	-797,212	-21.74%
	43491		Beveiliging		0	10,000	120,000	110,000	1100.00%
	43493		Contribution and membership		167,168	215,000	200,000	-15,000	-6.98%
	43497		Specific cost order and peace		75,133	155,352	73,000	-82,352	-53.01%
	43498		Other specific prison costs		1,065,858	3,020,092	3,159,974	139,882	4.63%
	43499		Other goods and services		3,081,884	481,446	409,500	-71,946	-14.94%
	43501		Commission fee		79,250	276,000	260,000	-16,000	-5.80%
	43504		Travel costs detainees/foreigners		24,333	32,000	57,000	25,000	78.13%
	43515		Rent vehicles		1,398	29,000	188,216	159,216	549.02%
	43516		Marketing and Promotion		0	0	7,000	7,000	100%
	44102		Government agencies		13,036,565	12,447,662	12,723,662	276,000	2.22%
	44205		Financial aid (welfare)		136,489	350,900	250,000	-100,900	-28.75%
	44301		Subsidies to companies		2,901,625	4,170,538	4,170,515	-23	
	44110		Transfer to the Country		0	-3,500,000	-4,007,000	-507,000	14.49%
	43512		Calamiteitenbestrijding		0	0	0	0	0.00%
			Total material cost		26,862,841	30,306,628	29,795,320	-511,308	-1.69%
			Total		72,963,403	84,207,217	80,050,030	-4,157,187	-4.94%

OPERATIONAL EXPENSES									
Kosten plaats	Grootboek rekeningen	Project Code	Description	Project Code Omschrijving	Vermoedelijke Werkelijke uitgaven 2021	Begrote uitgaven 2022	Begrote uitgaven 2023	Verschil bedrag	Verschil %
			Chapter 6, Ministry of Education, Culture, Youth and Sports						
60			Minister						
	41001		Salary		233,758	244,402	244,402	0	0.00%
	41005		Vacation allowance		13,443	0	15,904	15,904	100%
	41019		Miscellaneous allowances and grants		0	-29,595	-8,931	20,664	-69.82%
	41060		Employer's Compensation allowance A.O.V./A.W.W.		8,782	8,782	8,782	0	0.00%
	41070		Employer's contribution AVBZ		1,215	1,215	1,319	103	8.50%
	41071		Employer's contribution FZOG		1,760	1,760	1,760	0	0.00%
	41073		BZV		-3,054	-3,055	-3,055	0	0.00%
			Salaries & Social Levies		265,901	223,509	260,180	36,671	16.41%
			Total personnel costs		265,901	223,509	260,180	36,671	16.41%
	41204		Travel and accommodation costs		0	34,800	0	-34,800	-100.00%
	43103		Gasoline, oil and lubricants		0	11,670	11,670	0	0.00%
	43474		Representation costs		0	9,000	9,000	0	0.00%
	43476		Legal and other expert advice		9,403	41,240	41,240	0	0.00%
	43499		Other goods and services		0	37,200	72,000	34,800	93.55%
			Total material costs		9,403	133,910	133,910	0	0.00%
			Total Minister		275,304	357,419	394,090	36,671	10.26%
6010			Cabinet						
	41001		Salary		511,068	439,019	542,164	103,145	23.49%
	41005		Vacation allowance		29,013	0	38,265	38,265	100%
	41019		Miscellaneous allowances and grants		74,554	149,084	94,324	-54,760	-36.73%
	41021		Child allowance		2,520	1,260	1,260	0	0.00%
	41050		Pension contribution A.P.S.		44,909	53,255	64,420	11,165	20.96%
	41060		Employer's Compensation allowance A.O.V./A.W.W.		24,729	39,722	41,213	1,491	3.75%
	41070		Employer's contribution AVBZ		2,839	2,779	2,983	204	7.33%
	41071		Employer's contribution FZOG		3,155	3,161	3,904	743	23.49%
	41073		BZV		-6,488	-5,488	-6,777	-1,289	23.49%
			Salaries & Social Levies		686,299	682,792	781,754	98,962	14.49%
	41026		Gratifications, extra periodiek etc.		7,627	0	0	0	0.00%
	41039		Retroactive payment		1,932	0	0	0	0.00%
	41299		Overige Personeelskosten		0	26,765	30,000	3,235	12.09%
			Other wage costs		9,559	26,765	30,000	3,235	12.09%
			Total personnel costs		695,858	709,557	811,754	102,197	14.40%
	43103		Gasoline, oil and lubricants		0	1,300	1,300	0	0.00%
	43474		Representation costs		0	5,000	5,000	0	0.00%
	43499		Other goods and services		0	2,500	2,500	0	0.00%
			Other wage costs		0	8,800	8,800	0	0.00%
			Total personnel costs		695,858	718,357	820,554	102,197	14.23%
6021			Staff bureau						
	41001		Salary		576,252	702,279	824,478	122,199	17.40%
	41005		Vacation allowance		31,326	1,234,954	53,905	-1,181,049	-95.64%
	41019		Miscellaneous allowances and grants		5,020	79,825	70,764	-9,061	-11.35%
	41021		Child allowance		1,920	3,840	3,180	-660	-17.19%
	41050		Pension contribution A.P.S.		67,828	80,431	95,627	15,196	18.89%
	41060		Employer's Compensation allowance A.O.V./A.W.W.		36,452	43,806	52,504	8,698	19.86%
	41070		Employer's contribution AVBZ		2,449	3,660	4,176	517	14.12%
	41071		Employer's contribution FZOG		4,149	5,056	5,936	880	17.40%
	41073		BZV		-11,712	-8,778	-10,306	-1,527	17.40%
			Salaries & Social Levies		713,684	2,145,073	1,100,266	-1,044,807	-48.71%
	41039		Retroactive payment		0	2,500	2,500	0	0.00%
			Other wage costs		0	2,500	2,500	0	0.00%
			Total personnel costs		713,684	2,147,573	1,102,766	-1,044,807	-48.65%
	41204		Reis- en verblijfskosten		0	16,685	0	-16,685	-100.00%
	43103		Gasoline, oil and lubricants		5,421	7,250	7,250	0	0.00%
	43474		Representation costs		540	1,000	1,000	0	0.00%
	43476		Legal and other expert advice		1,292	92,068	102,448	10,380	11.27%
	43480		Courses and trainings		0	2,500	2,500	0	0.00%
	43489		Projects and activities		0	50,000	5,000	-45,000	-90.00%
	43489	61012	Projects and activities	UNESCO	121,594	29,150	75,000	45,850	157.29%
	43489		Projects and activities		0	1,419,067	0	-1,419,067	-100.00%
	43493		Contribution and membership		0	3,750	3,750	0	0.00%
	43499	61012	Other goods and services		0	2,775	9,080	6,305	227.21%
	43499		Other goods and services		12,035	440	440	0	0.00%
	43512	00013	Emergency response		44,059	46,231	0	-46,231	-100.00%
			Total material costs		184,941	1,670,916	206,468	-1,464,448	-87.64%
			Total Staff bureau		898,625	3,818,489	1,309,234	-2,509,255	-65.71%

OPERATIONAL EXPENSES									
Kosten plaats	Grootboek rekeningen	Project Code	Description	Project Code Omschrijving	Vermoedelijke Werkelijke uitgaven 2021	Begrote uitgaven 2022	Begrote uitgaven 2023	Verschil bedrag	Verschil %
			Chapter 6, Ministry of Education, Culture, Youth and Sports						
			<i>Departments:</i>						
6110			Education Department						
	41001		Salary		907,286	1,023,124	1,195,849	172,725	16.88%
	41005		Vacation allowance		50,975	0	72,014	72,014	100%
	41021		Child allowance		3,455	5,940	4,380	-1,560	-26.26%
	41050		Pension contribution A.P.S.		111,948	123,570	145,093	21,523	17.42%
	41060		Employer's Compensation allowance A.O.V./A.W.W.		64,252	71,147	83,115	11,968	16.82%
	41070		Employer's contribution AVBZ		4,303	4,759	5,550	791	16.62%
	41071		Employer's contribution FZOG		6,515	7,366	8,610	1,244	16.89%
	41073		BZV		-13,129	-12,790	-14,948	-2,158	16.87%
			Salaries & Social Levies		1,135,605	1,223,116	1,499,663	276,547	22.61%
	41026		Bonuses, extra increment, etc.		0	2,208	2,208	0	0.00%
	41039		Retroactive payment		16,921	792	792	0	0.00%
			Other wage costs		16,921	3,000	3,000	0	0.00%
			Total personnel costs		1,152,526	1,226,116	1,502,663	276,547	22.55%
	41204		Reis- en verblijfskosten		0	11,395	25,000	13,605	119.39%
	43002		Remuneration temporary workers		0	0	7,000	0	100%
	43103		Gasoline, oil and lubricants		0	2,600	2,600	0	0.00%
	43403		Books and subscriptions		450	2,000	2,000	0	0.00%
	43450		Building insurance		0	1,133,420	1,133,420	0	0.00%
	43458		School bus transportation		3,652,691	3,600,000	3,600,000	0	0.00%
	43472		Postage and telegram charges		0	0	0	0	0.00%
	43476		Legal and other expert advice		75,204	200,000	200,000	0	0.00%
	43480		Courses and trainings		15,651	25,000	25,000	0	0.00%
			Projects and activities						
	43489	60073	Projects and activities	Onderwijshervorming	10,242	588,605	193,605	-395,000	-67.11%
	43489	60089	Projects and activities	Rechtenfaculteit	0	650,000	650,000	0	0.00%
	43489	60090	Projects and activities	Teacher Recruitment & Retraining Initiatives	0	200,000	200,000	0	0.00%
	43499		Other goods and services		6,440	9,000	9,000	0	0.00%
			SLA, Contracts and Licenses						
	43521		Insurance students		170,662	338,607	200,000	-138,607	-40.93%
			Total material costs		3,931,340	6,760,627	6,447,625	-313,002	-4.63%
			Subsidies and contributions		70,027,140	65,522,433	63,160,699	-2,361,734	-3.60%
	44302	60014	Education subsidy	Stichting Voortgezet Onderwijs St. Maarten	17,791,483	15,945,304	15,144,638	-800,666	-5.02%
	44302	60015	Education subsidy	Foundation for Academic and Vocational education	8,391,042	9,656,213	10,116,232	460,019	4.76%
	44302	60016	Education subsidy	Foundation for Catholic Education St. Maarten	17,229,239	15,412,615	14,406,324	-1,006,291	-6.53%
	44302	60017	Education subsidy	Foundation for Protestant Christian Education, W.I.	5,921,842	5,502,737	5,126,267	-376,470	-6.84%
	44302	60018	Education subsidy	Methodist Agogic Centre	9,749,011	8,382,403	8,789,339	406,936	4.85%
	44302	60019	Education subsidy	Foundation of Seventh- Day Adventist Churches School Board	3,325,319	2,978,375	2,812,914	-165,461	-5.56%
	44201	60020	Subsidies en bijdragen	University of St. Martin		0	0	0	0.00%
	44302	60020	Education subsidy	University of St. Martin	1,872,306	2,095,035	1,702,165	-392,870	-18.75%
	44302	60021	Education subsidy	Secundair Beroeps Onderwijs / NIPA	3,924,534	3,762,584	3,320,343	-442,241	-11.75%
	44302	60024	Education subsidy	Charlotte Brookson Academy	1,822,364	1,787,166	1,742,477	-44,689	-2.50%
			Total Education Department		75,111,006	73,509,176	71,110,987	-2,398,189	-3.26%
6120			Culture Department						
	41001		Salary		554,218	690,811	690,811	0	0.00%
	41005		Vacation allowance		33,243	0	42,180	42,180	100%
	41019		Miscellaneous allowances and grants		11,532	11,532	11,532	0	0.00%
	41021		Child allowance		2,655	4,440	660	-3,780	-85.14%
	41050		Pension contribution A.P.S.		73,450	82,686	82,686	0	0.00%
	41060		Employer's Compensation allowance A.O.V./A.W.W.		38,280	49,080	48,797	-284	-0.58%
	41070		Employer's contribution AVBZ		2,826	3,272	3,253	-19	-0.58%
	41071		Employer's contribution FZOG		3,990	4,974	4,974	0	0.00%
	41073		BZV		-8,635	-8,635	-8,635	0	0.00%
			Salaries & Social Levies		711,559	838,160	876,258	38,098	4.55%
	41039		Retroactive payment		27,528	2,500	2,500	0	0.00%
			Other wage costs		27,528	2,500	2,500	0	0.00%
			Total personnel costs		739,087	840,660	878,758	38,098	4.53%

OPERATIONAL EXPENSES									
Kosten plaats	Grootboek rekeningen	Project Code	Description	Project Code Omschrijving	Vermoedelijke Werkelijke uitgaven 2021	Begrote uitgaven 2022	Begrote uitgaven 2023	Verschil bedrag	Verschil %
			Chapter 6, Ministry of Education, Culture, Youth and Sports						
	41204		Reis- en verblijfskosten		0	11,685	0	-11,685	-100.00%
	43403		Books and subscriptions		0	1,000	1,000	0	0.00%
	43455		Talent fair		0	100,000	100,000	0	0.00%
	43470		Advertising costs		0	1,000	1,000	0	0.00%
	43472		Postage and telegram charges		0	500	500	0	0.00%
	43476		Legal and other expert advice		0	5,973	1,821	-4,152	-69.51%
			Projects and activities						
	43489	61007	Projects and activities	Tangible Cultural Heritage	73,675	229,693	100,000	-129,693	-56.46%
	43489	61008	Projects and activities	Tracking Cultural Goods	0	58,695	65,000	6,305	10.74%
	43489	62006	Projects and activities	Bevordering danskunst jeugd	0	200,000	100,000	0	0.00%
	43489	61009	Projects and activities	Intangible Cultural Heritage	22,967	34,079	39,459	5,380	15.79%
	43489	61010	Projects and activities	Promoting Culture Nationally	86,300	200,000	100,000	-100,000	-50.00%
	43489	66001	Projects and activities	Fashion Design Creative Industrie (Creative Industry)	2,616	5,000	5,000	0	0.00%
	43489	61018	Projects and activities		0	50,000	50,000	0	0.00%
	43499		Other goods and services		0	5,000	5,000	0	0.00%
			Commission fee						
	43501	61004	Commission fee	Cultuurraad	0	45,000	45,000	0	0.00%
	43501	61011	Commission fee	UNESCO Category II Centre	9,405	30,000	30,000	0	0.00%
	43501	61006	Commission fee	Monumentenraad	14,931	45,000	45,000	0	0.00%
	43501	65002	Commission fee	Film Keuring Commissie	2,616	5,000	5,000	0	0.00%
			Total material costs		212,510	1,027,625	693,780	-333,845	-32.49%
			Subsidies and contributions		1,295,078	1,555,948	1,510,100	-45,848	-2.95%
	44301	61001	Subsidies to companies	Museum/Natural Heritages (St. Maarten Museum Heritage Foundation)	93,150	103,500	103,500	0	0.00%
	44301	61005	Subsidies to companies	Momentenzorg (Monumentenfonds)	0	112,500	62,500	-50,000	-44.44%
	44301	61013	Subsidies to companies	Maritiem Archeologisch Meldpunt Sint Maarten	0	13,848	18,000	4,152	29.98%
	44301	61019	Subsidies to companies	SIMARC	73,800	66,000	66,000	0	0.00%
	44301	67007	Subsidies to companies	John Larmonie center Library (Stichting Philipsburg)	0	45,000	45,000	0	0.00%
	44301	64004	Subsidies to companies	Jubilea Library)	1,021,928	1,097,100	1,097,100	0	0.00%
	44301	62005	Subsidies to companies	Stiching Culturele Ontwikkeling	106,200	118,000	118,000	0	0.00%
			Total Culture Department		2,246,675	3,424,233	3,082,638	-341,595	-9.98%
6130			Department of Youth and Sports Affairs						
	41001		Salary		471,543	396,194	486,782	90,588	22.86%
	41005		Vacation allowance		27,602	0	30,606	30,606	100%
	41019		Miscellaneous allowances and grants		23,316	0	23,316	23,316	100%
	41021		Child allowance		450	0	0	0	0.00%
	41050		Pension contribution A.P.S.		56,082	47,272	58,457	11,185	23.66%
	41060		Employer's Compensation allowance A.O.V./A.W.W.		33,935	27,180	33,464	6,284	23.12%
	41070		Employer's contribution AVBZ		2,411	1,831	2,366	535	29.23%
	41071		Employer's contribution FZOG		3,449	2,853	3,505	652	22.85%
	41073		BZV		-5,570	-4,953	-6,085	-1,132	22.85%
			Salaries & Social Levies		613,218	470,377	632,411	162,034	34.45%
	41026		Bonuses, extra increment, etc.		3,324	8,100	8,100	0	0.00%
	41039		Retroactive payment		4,692	5,000	5,000	0	0.00%
			Other wage costs		8,016	13,100	13,100	0	0.00%
			Total personnel costs		621,234	483,477	645,511	162,034	33.51%
	43000		Third Party Personnel		0	78,605	78,605	0	0.00%
	43002		Remuneration temporary workers		6,140	0	0	0	0.00%
	43489	67028	Projects and activities	BOP (Job program)	0	125,000	75,000	-50,000	-40.00%
	43489	67029	Projects and activities	Rights of the Child Positive Action (teenage pregnancy)	5,492	35,000	35,000	0	0.00%
	43489	67030	Projects and activities		0	75,000	37,500	-37,500	-50.00%
	43489	67031	Projects and activities	Execution recommendation Youth Development Program and RTC	0	65,000	50,000	-15,000	-23.08%
	43489	67003	Projects and activities	Community Schools	1,028,807	1,143,821	1,231,321	87,500	7.65%
	43489	67005	Projects and activities	Early Childhood Care and Development	8,803	50,000	50,000	0	0.00%

OPERATIONAL EXPENSES									
Kosten plaats	Grootboek rekeningen	Project Code	Description	Project Code Omschrijving	Vermoedelijke Werkelijke uitgaven 2021	Begrote uitgaven 2022	Begrote uitgaven 2023	Verschil bedrag	Verschil %
			Chapter 6, Ministry of Education, Culture, Youth and Sports						
	43489	67054	Projects and activities	Integrated Youth Policy implementation	56,250	100,000	50,000	-50,000	-50.00%
	43489		Projects and activities	Youth Participation	25,097	35,000	35,000	0	0.00%
	43493		Contribution and membership		0	20,000	20,000	0	0.00%
	43499		Other goods and services		5,328	31,600	31,600	0	0.00%
			Total material costs		1,135,917	1,759,026	1,694,026	-65,000	-3.70%
			Subsidies and contributions		431,757	673,800	673,800	0	0.00%
	44301	67002	Subsidies to companies	Youth Program Belvedere Community Center	108,864	120,960	120,960	0	0.00%
	44301	67008	Subsidies to companies	No kidding with our Kids	133,056	147,840	147,840	0	0.00%
	44301	67014	Subsidies to companies	St. Maarten Youth Council	117,837	200,000	200,000	0	0.00%
	44301	60052	Subsidies to companies	St. Maarten Early Childhood Development Association	72,000	80,000	80,000	0	0.00%
	44301		Subsidies to companies	The Voice of Our Youth	0	125,000	125,000	0	0.00%
			Total Department of Youth and Sports Affairs		2,188,908	2,916,303	3,013,337	97,034	3.33%
6140			Department of Sports Affairs						
	41001		Salary		602,100	691,646	712,015	20,369	2.94%
	41005		Vacation allowance		35,009	0	52,182	52,182	100%
	41019		Miscellaneous allowances and grants		30,489	30,485	30,485	0	0.00%
	41021		Child allowance		3,915	4,760	4,980	220	4.62%
	41050		Pension contribution A.P.S.		74,495	83,903	86,507	2,604	3.10%
	41060		Employer's Compensation allowance	A.O.V./A.W.W.	43,618	52,796	54,227	1,431	2.71%
	41070		Employer's contribution AVBZ		3,110	3,984	4,080	96	2.41%
	41071		Employer's contribution FZOG		4,353	4,980	5,127	147	2.94%
	41073		BZV		-9,404	-8,646	-8,900	-254	2.94%
			Salaries & Social Levies		787,685	863,908	940,701	76,793	8.89%
	41026		Gratifications, extra periodiek etc.		5,443	0	0	0	0.00%
	41039		Retroactive payment		5,352	122,214	122,214	0	0.00%
			Other wage costs		10,795	122,214	122,214	0	0.00%
			Total personnel costs		798,480	986,122	1,062,915	76,793	7.79%
	41204		Reis- en verblijfskosten		0	39,529	0	-39,529	-100.00%
	43455		Talent fair		0	50,000	50,000	0	0.00%
	43456	67022	Management facilities	Raoul Illigde Sport Complex	158,378	160,000	160,000	0	0.00%
	43456	67023	Management facilities	Jose Lake Ball Park	91,560	159,071	97,000	-62,071	-39.02%
	43456	67024	Management facilities	Great Bay Sports Auditorium	83,236	87,000	87,000	0	0.00%
	43456	67025	Management facilities	Melford Hazel Auditorium	83,236	87,000	87,000	0	0.00%
	43456	67045	Management facilities	Belvedere Sports Field	33,295	42,000	42,000	0	0.00%
	43456	67046	Management facilities	Kruyffcourt Football	8,324	7,000	7,000	0	0.00%
	43489		Projects and activities		7,020	4,845	4,845	0	0.00%
			Projects and activities						
	43489	67026	Projects and activities	School Sports Program (7 areas)	600	290,471	100,000	-190,471	-65.57%
	43489	67027	Projects and activities	Interscholastic Olympiade Institution Strengthening (International Affiliation for all sports areas)	0	11,929	74,000	62,071	520.34%
	43489	67047	Projects and activities	Olympische Spelen/ Development of National Teams	2,718	59,000	60,000	1,000	1.69%
	43489	67020	Projects and activities	International Toernooien & Evenementen	166,339	200,000	200,000	0	0.00%
	43489	67050	Projects and activities	Regionale Toernooien & Evenementen	10,800	62,500	62,500	0	0.00%
	43489	67051	Projects and activities	Lokale Toernooien & Evenementen	0	62,500	62,500	0	0.00%
	43489	67052	Projects and activities	Evenementen	25,488	60,000	60,000	0	0.00%
	43499		Other goods and services		0	1,000	0	-1,000	-100.00%
			Total material costs		670,994	1,383,845	1,153,845	-230,000	-16.62%
			Subsidies and contributions		589,005	585,000	585,000	0	0.00%
	44301	67007	Subsidies to companies	John Larmonie center	0	0	0	0	0.00%
	44301	67010	Subsidies to companies	St. Maarten Little league	50,100	45,000	45,000	0	0.00%
	44301	67011	Subsidies to companies	St. Maarten Pony league	31,500	40,000	40,000	0	0.00%
	44301	67016	Subsidies to companies	Stichting Sport Ontwikkeling/ National Sport Institute	507,405	500,000	500,000	0	0.00%
			Total Departments		2,058,479	2,954,967	2,801,760	-153,207	-5.18%
			Executing Organizations:						
6210			Department of Exam Services						

OPERATIONAL EXPENSES									
Kosten plaats	Grootboek rekeningen	Project Code	Description	Project Code Omschrijving	Vermoedelijke Werkelijke uitgaven 2021	Begrote uitgaven 2022	Begrote uitgaven 2023	Verschil bedrag	Verschil %
			Chapter 6, Ministry of Education, Culture, Youth and Sports						
	41001		Salary		403,421	535,745	535,745	0	0.00%
	41005		Vacation allowance		21,588	0	32,296	32,296	100%
	41021		Child allowance		2,670	3,720	2,520	-1,200	-32.26%
	41050		Pension contribution A.P.S.		48,175	63,778	63,778	0	0.00%
	41060		Employer's Compensation allowance A.O.V./A.W.W.		30,103	35,714	35,759	45	0.13%
	41070		Employer's contribution AVBZ		2,134	2,494	2,488	-6	-0.24%
	41071		Employer's contribution FZOG		2,905	3,857	3,857	0	0.00%
	41073		BZV		-6,033	-6,697	-6,697	0	0.00%
			Salaries & Social Levies		504,963	638,611	669,746	31,135	4.88%
	41026		Bonuses, extra increment, etc.		1,716	0	0	0	0.00%
	41039		Retroactive payment		350	2,500	2,500	0	0.00%
			Other wage costs		2,066	2,500	2,500	0	0.00%
			Total personnel costs		507,029	641,111	672,246	31,135	4.86%
	41204		Travel and accommodation costs		0	293	293	0	0.00%
	43000		Third Party Personnel		96,099	113,750	113,750	0	0.00%
	43103		Gasoline, oil and lubricants		4,389	3,000	3,000	0	0.00%
	43403		Books and subscriptions		0	500	500	0	0.00%
	43457		Exam costs		409,441	450,000	450,000	0	0.00%
	43472		Postage and telegram charges		29,871	40,000	40,000	0	0.00%
	43476		Legal and other expert advice		4,941	29,128	29,128	0	0.00%
	43477		Process and court fees		0	980	980	0	0.00%
	43480		Courses and trainings		0	1,550	1,550	0	0.00%
	43491		Security		0	0	5,000	5,000	100%
	43499		Other goods and services		19,594	14,500	5,000	-9,500	-65.52%
			SLA, Contracts and Licenses						
	43503	60029	SLA, Contracts and Licenses	CXC	13,781	73,798	73,798	0	0.00%
	43503	60030	SLA, Contracts and Licenses	ETE	235,082	240,000	240,000	0	0.00%
	43503	60031	SLA, Contracts and Licenses	NARIC	10,680	6,000	6,000	0	0.00%
	43503	60032	SLA, Contracts and Licenses	Licentie Toeliff	0	0	4,500	4,500	100%
	43503	60033	SLA, Contracts and Licenses	Licentie GED/ SAT	0	0	4,500	4,500	100%
	43503	60034	SLA, Contracts and Licenses	Licentie ACCA	0	1,500	1,500	0	0.00%
			Total material costs		823,878	974,999	979,499	4,500	0.46%
			Total Exam Services		1,330,907	1,616,110	1,651,745	35,635	2.20%
6220			Department of Study Financing						
	41001		Salary		391,504	406,707	527,658	120,951	29.74%
	41005		Vacation allowance		20,459	0	31,775	31,775	100%
	41021		Child allowance		5,340	2,295	1,920	-375	-16.34%
	41050		Pension contribution A.P.S.		49,354	51,441	66,370	14,929	29.02%
	41060		Employer's Compensation allowance A.O.V./A.W.W.		28,851	28,409	36,769	8,360	29.43%
	41070		Employer's contribution AVBZ		1,986	1,894	2,451	557	29.42%
	41071		Employer's contribution FZOG		2,819	2,928	3,799	871	29.75%
	41073		BZV		-5,628	-5,085	-6,596	-1,511	-29.71%
			Salaries & Social Levies		494,685	488,589	664,146	175,557	35.93%
	41026		Gratifications, extra periodiek etc.		9,971	0	0	0	0.00%
	41039		Retroactive payment		5,933	2,500	2,500	0	0.00%
			Other wage costs		15,904	2,500	2,500	0	0.00%
			Total personnel costs		510,589	491,089	666,646	175,557	35.75%
	41204		Travel and accommodation costs		0	29,723	35,000	5,277	17.75%
	43000		Third Party Personnel		0	2,762	0	-2,762	-100.00%
	43103		Gasoline, oil and lubricants		567	460	460	0	0.00%
	43403		Books and subscriptions		0	353	353	0	0.00%
	43419		Various specific consumables		0	2,279	1,500	-779	-34.18%
	43472		Postage and telegram charges		0	2,500	2,500	0	0.00%
	43476		Legal and other expert advice		12,100	9,000	10,000	1,000	11.11%
			Projects and activities						
	43489	60037	Projects and activities	Upgrading of Study Financing database	0	40,000	50,000	10,000	25.00%
	43489	60038	Projects and activities	Website Maintenance Online Application	27,161	34,600	45,000	10,400	30.06%
	43489	60039	Projects and activities	Preparatory Workshop	764	17,000	20,000	3,000	17.65%
	43489	67039	Projects and activities	Students leaving St. Maarten Career Fair	0	1,750	2,500	750	42.86%
	43499		Other goods and services		0	10,038	15,000	4,962	49.43%
	44231		Scholarship allowances		2,620,499	3,004,268	3,004,268	0	0.00%
	44231	60050	Scholarship allowances	Regionale Studies	118,884	322,404	322,404	0	0.00%
	44110	60050	Transfer to the Country		0	-322,404	-322,404	0	-100%
	43501		Commission fee		720	2,500	2,500	0	0.00%
			SLA, Contracts and Licenses						
	43503		SLA, Contracts and Licenses		3,658	0	0	0	0.00%

OPERATIONAL EXPENSES									
Kosten plaats	Grootboek rekeningen	Project Code	Description	Project Code Omschrijving	Vermoedelijke Werkelijke uitgaven 2021	Begrote uitgaven 2022	Begrote uitgaven 2023	Verschil bedrag	Verschil %
			Chapter 6, Ministry of Education, Culture, Youth and Sports						
	43503	60047	SLA, Contracts and Licenses	Begeleiders Nederland (120 students)	114,470	164,520	164,520	0	0.00%
	43503	60041	SLA, Contracts and Licenses	Begeleider Curacao (60 students)	0	5,000	5,000	0	0.00%
	43503	60072	SLA, Contracts and Licenses	Instate Tuition Scholarship Bridge Tallahassee St. Maarten Tallahassee Foundation	0	78,184	81,724	3,540	4.53%
	43503	60061	SLA, Contracts and Licenses	Foundation	5,400	10,920	10,920	0	0.00%
	43503	60043	SLA, Contracts and Licenses	Web hosting fee	0	3,000	3,000	0	0.00%
	43503	60070	SLA, Contracts and Licenses	Opvang Nederland	35,787	37,026	37,026	0	0.00%
			Total material costs		2,940,009	3,455,883	3,491,271	35,388	1.02%
			Total Department of Study Financing		3,450,598	3,946,972	4,157,917	210,945	5.34%
6230			Department of Student Support Services						
	41001		Salary		999,603	1,045,873	1,066,629	20,756	1.98%
	41005		Vacation allowance		55,316	0	64,156	64,156	100%
	41021		Child allowance		2,640	1,980	2,640	660	33.33%
	41050		Pension contribution A.P.S.		122,168	127,403	130,471	3,068	2.41%
	41060		Employer's Compensation allowance A.O.V./A.W.W.		70,151	72,677	74,174	1,497	2.06%
	41070		Employer's contribution AVBZ		4,676	4,845	4,945	100	2.06%
	41071		Employer's contribution FZOG		7,392	7,530	7,680	150	1.99%
	41073		BZV		-12,977	-13,073	-13,333	-260	1.99%
			Salaries & Social Levies		1,248,969	1,247,235	1,337,362	90,127	7.23%
	41039		Retroactive payment		5,245	2,500	2,500	0	0.00%
			Other wage costs		5,245	2,500	2,500	0	0.00%
			Total personnel costs		1,254,214	1,249,735	1,339,862	90,127	7.21%
	43000		Third Party Personnel		19,987	159,311	159,311	0	0.00%
	43103		Gasoline, oil and lubricants		3,906	15,000	15,000	0	0.00%
	43419		Various specific consumables		4,822	19,124	19,124	0	0.00%
	43489		Projects and activities		0	75,000	75,000	0	0.00%
			Projects and activities						
	43489	60035	Projects and activities	Testen AGO Studenten	22,610	37,500	37,500	0	0.00%
	43489	60055	Projects and activities	Analyse Functie van Zorgteam Basisschool	0	3,000	3,000	0	0.00%
	43489	60065	Projects and activities	Schoolbreed PBIS (Schoolwide PBIS)	630	19,800	19,800	0	0.00%
	43489	60067	Projects and activities	Spraakworkshops voor leraren(Speech Workshops voor leraren DPE)	0	500	500	0	0.00%
	43489	67032	Projects and activities	Ouder Steungroep	0	1,500	1,500	0	0.00%
	43489	67033	Projects and activities	Educatieve workshops voor ouders	270	9,000	9,000	0	0.00%
	43489	67035	Projects and activities	Algemene Zorg Beheer Overleg	402	4,000	4,000	0	0.00%
	43489	67037	Projects and activities	Case Management Vergaderingen	0	500	500	0	0.00%
	43489	67038	Projects and activities	Voorbereidende Workshops	0	4,000	4,000	0	0.00%
	43489	67039	Projects and activities	Career Fair	0	3,500	3,500	0	0.00%
	43489	67041	Projects and activities	Training and Support St. Johns Univeristy	0	10,725	10,725	0	0.00%
	43489	67042	Projects and activities	Behaviour modification support St. Johns Univeristy	0	10,725	10,725	0	0.00%
	43489	67053	Projects and activities	Psychosocial voorbereidende workshops Nederlands	0	8,000	8,000	0	0.00%
	43489		Projects and activities	School Safety Initiatives	0	100,000	100,000	0	0.00%
	43499		Other goods and services		3,694	5,000	5,000	0	0.00%
			Total material costs		56,321	486,185	486,185	0	0.00%
			Total Department Student Support Services		1,310,535	1,735,920	1,826,048	90,127	5.19%
6240			Inspectorate of Education, Culture, Youth and Sports						
	41001		Salary		870,362	948,804	990,674	41,870	4.41%
	41005		Vacation allowance		49,776	0	59,970	59,970	100%
	41019		Miscellaneous allowances and grants		13,510	4,812	4,992	180	3.74%
	41021		Child allowance		6,230	7,620	3,840	-3,780	-49.61%
	41050		Pension contribution A.P.S.		107,780	116,279	121,175	4,896	4.21%

OPERATIONAL EXPENSES									
Kosten plaats	Grootboek rekeningen	Project Code	Description	Project Code Omschrijving	Vermoedelijke Werkelijke uitgaven 2021	Begrote uitgaven 2022	Begrote uitgaven 2023	Verschil bedrag	Verschil %
			Chapter 6, Ministry of Education, Culture, Youth and Sports						
	41060		Employer's Compensation allowance A.O.V./A.W.W.		61,110	66,740	69,370	2,630	3.94%
	41070		Employer's contribution AVBZ		4,074	4,449	4,625	176	3.95%
	41071		Employer's contribution FZOG		6,266	6,831	7,133	302	4.42%
	41073		BZV		-12,185	-11,858	-12,383	-525	4.43%
			Salaries & Social Levies		1,106,923	1,143,677	1,249,395	105,718	9.24%
	41026		Bonuses, extra increment, etc.		0	6,685	6,685	0	0.00%
	41039		Retroactive payment		7,150	2,500	2,500	0	0.00%
			Other wage costs		7,150	9,185	9,185	0	0.00%
			Total personnel costs		1,114,073	1,152,862	1,258,580	105,718	9.17%
	41204		Travel and accommodation costs		0	1,415	1,415	0	0.00%
	43103		Gasoline, oil and lubricants		4,151	10,000	10,000	0	0.00%
	43419		Various specific consumables		0	5,000	5,000	0	0.00%
	43480		Courses and trainings		0	2,500	2,500	0	0.00%
			Projects and activities						
	43489	60028	Projects and activities	Information session parents/ community	0	5,000	5,000	0	0.00%
	43489	65007	Projects and activities	Filming information session/ Enhance Quality Information Session	0	5,000	5,000	0	0.00%
	43499		Other goods and services		1,872	17,960	5,000	-12,960	-72.16%
			SLA, Contracts and Licenses		6,023	46,875	33,915	-12,960	-27.65%
			Total material costs		6,023	46,875	33,915	-12,960	-27.65%
			Total Inspectorate of Education, Culture, Youth and Sports		1,120,096	1,199,737	1,292,495	92,758	7.73%
6310			Department of Education Innovation						
	41001		Salary		431,428	406,545	675,376	268,831	66.13%
	41005		Vacation allowance		25,613	0	41,899	41,899	100%
	41019		Miscellaneous allowances and grants		23,388	6,336	20,952	14,616	230.68%
	41021		Child allowance		1,980	5,700	1,980	-3,720	-65.26%
	41050		Pension contribution A.P.S.		53,346	50,858	81,992	31,135	61.22%
	41060		Employer's Compensation allowance A.O.V./A.W.W.		30,953	30,321	48,559	18,238	60.15%
	41070		Employer's contribution AVBZ		2,064	2,021	3,237	1,216	60.15%
	41071		Employer's contribution FZOG		3,106	2,927	4,863	1,936	66.13%
	41073		BZV		-5,934	-5,082	-8,442	-3,360	66.13%
			Salaries & Social Levies		565,944	499,628	870,416	370,789	74.21%
	41039		Retroactive payment		8,060	10,475	2,500	-7,975	-76.13%
			Other wage costs		8,060	10,475	2,500	-7,975	-76.13%
			Total personnel costs		574,004	510,102	872,916	362,814	71.13%
	41204		Travel and accommodation costs		900	1,094	1,094	0	0.00%
	43000		Third Party Personnel		4,628	101,864	51,864	-50,000	-49.09%
	43103		Gasoline, oil and lubricants		0	5,000	5,000	0	0.00%
	43480		Courses and trainings		0	3,750	3,750	0	0.00%
	43489		Projects and activities		0	40,000	40,000	0	0.00%
	43489	60051	Projects and activities	Een tablet per kind/iSTEP	66,074	241,824	241,824	0	0.00%
	43489	60087	Projects and activities	EOM 'Education on the Move'	0	80,998	80,998	0	0.00%
	43499		Other goods and services		165	13,084	13,084	0	0.00%
			SLA, Contracts and Licenses		71,767	487,614	437,613	-50,000	-10.25%
			Total material costs		71,767	487,614	437,613	-50,000	-10.25%
			Total Department of Education Innovation		645,771	997,716	1,310,530	312,814	31.35%
6320			Department of Public Education						
	41001		Salary		12,643,453	13,928,011	12,916,977	-1,011,034	-7.26%
	41005		Vacation allowance		693,166	0	782,119	782,119	100%
	41019		Miscellaneous allowances and grants		8,976	54,776	34,694	-20,082	-36.66%
	41021		Child allowance		113,050	108,729	83,640	-25,089	-23.07%
	41050		Pension contribution A.P.S.		1,548,354	1,745,670	1,626,710	-118,959	-6.81%
	41060		Employer's Compensation allowance A.O.V./A.W.W.		840,419	979,640	905,735	-73,905	-7.54%
	41070		Employer's contribution AVBZ		60,583	65,309	60,382	-4,927	-7.54%
	41071		Employer's contribution FZOG		89,801	100,282	93,002	-7,279	-7.26%
	41073		BZV		-172,015	-174,100	-161,462	12,638	-7.26%
	41080		Death payment		0	0	0	0	0.00%
			Salaries & Social Levies		15,825,787	16,808,316	16,341,797	-466,519	-2.78%
	41026		Bonuses, extra increment, etc.		4,177	0	0	0	0.00%
	41039		Retroactive payment		9,817	5,905	2,500	-3,405	-57.66%
	41201		Recruitment and selection		0	0	60,000	60,000	100%
	41091		Social assistance by way of pension		0	200,000	250,000	50,000	25.00%

OPERATIONAL EXPENSES									
Kosten plaats	Grootboek rekeningen	Project Code	Description	Project Code Omschrijving	Vermoedelijke Werkelijke uitgaven 2021	Begrote uitgaven 2022	Begrote uitgaven 2023	Verschil bedrag	Verschil %
			Chapter 6, Ministry of Education, Culture, Youth and Sports						
			Other wage costs		13,994	205,905	312,500	106,596	51.77%
			Total personnel costs		15,839,781	17,014,220	16,654,297	-359,923	-2.12%
	43101	68001	Electricity	Oranje School Philipsburg Charles Leopold Bell Cay	28,842	35,000	35,000	0	0.00%
	43101	68002	Electricity	Bay	16,658	1,260	1,260	0	0.00%
	43101	68003	Electricity	Lionel Connor Cole Bay Genevieve de Weever Hope Estate	11,186	15,000	15,000	0	0.00%
	43101	68004	Electricity	Quarter	25,499	20,000	20,000	0	0.00%
	43101	68005	Electricity	Martin Luther King Jr Dutch Prins Willem Alexander St.	24,928	15,000	15,000	0	0.00%
	43101	68006	Electricity	Peters	0	15,000	0	-15,000	-100.00%
	43101	68007	Electricity	Ruby Labega Retreat Estate Alma Fleming-Rogers	10,545	47,700	47,700	0	0.00%
	43101	68008	Electricity	Belvedere St. Maarten Vocational School	21,484	23,000	23,000	0	0.00%
	43101	68009	Electricity	School	13,396	22,000	22,000	0	0.00%
	43103		Gasoline, oil and lubricants		8,916	2,500	2,500	0	0.00%
	43419	68001	Various specific consumables	Oranje School Philipsburg Charles Leopold Bell Cay	13,771	17,500	17,500	0	0.00%
	43419	68002	Various specific consumables	Bay	1,861	10,000	0	-10,000	-100.00%
	43419	68003	Various specific consumables	Lionel Connor Cole Bay Genevieve de Weever Hope Estate	3,794	7,500	7,500	0	0.00%
	43419	68004	Various specific consumables	Quarter	10,387	10,000	10,000	0	0.00%
	43419	68005	Various specific consumables	Martin Luther King Jr Dutch Prins Willem Alexander St.	9,753	3,000	13,000	10,000	333.33%
	43419	68006	Various specific consumables	Peters	3,162	636	636	0	0.00%
	43419	68007	Various specific consumables	Ruby Labega Retreat Estate Alma Fleming-Rogers	4,802	10,000	10,000	0	0.00%
	43419	68008	Various specific consumables	Belvedere St. Maarten Vocational School	6,383	15,000	15,000	0	0.00%
	43419	68009	Various specific consumables	School	8,201	7,500	7,500	0	0.00%
	43420	68001	Water	Oranje School Philipsburg Charles Leopold Bell Cay	17,306	49,500	49,500	0	0.00%
	43420	68002	Water	Bay	600	1,010	1,010	0	0.00%
	43420	68003	Water	Lionel Connor Cole Bay Genevieve de Weever Hope Estate	54,955	31,500	31,500	0	0.00%
	43420	68004	Water	Quarter	68,063	0	60,000	60,000	100%
	43420	68005	Water	Martin Luther King Jr Dutch Prins Willem Alexander St.	78,578	0	30,000	30,000	100%
	43420	68006	Water	Peters	0	9,750	1,010	-8,740	-89.64%
	43420	68007	Water	Ruby Labega Retreat Estate Alma Fleming-Rogers	15,610	21,325	21,325	0	0.00%
	43420	68008	Water	Belvedere St. Maarten Vocational School	101,437	13,500	13,500	0	0.00%
	43420	68009	Water	School	37,525	10,000	20,000	10,000	100.00%
	43421	68001	Meals	Oranje School Philipsburg	0	5,000	18,740	13,740	274.80%
	43421	68003	Meals	Lionel Connor Cole Bay Genevieve de Weever Hope Estate	651	5,100	10,100	5,000	98.04%
	43421	68004	Meals	Quarter	0	2,700	12,700	10,000	370.37%
	43421	68005	Meals	Martin Luther King Jr Dutch Prins Willem Alexander St.	645	3,425	8,425	5,000	145.99%
	43421	68006	Meals	Peters	1,611	400	0	-400	-100.00%
	43421	68007	Meals	Ruby Labega Retreat Estate Alma Fleming-Rogers	2,258	3,185	3,185	0	0.00%
	43421	68008	Meals	Belvedere	0	5,000	5,400	400	8.00%
	43430	68001	Maintenance building and grounds	Oranje School Philipsburg Charles Leopold Bell Cay	12,895	30,182	30,182	0	0.00%
	43430	68002	Maintenance building and grounds	Bay	0	8,500	0	-8,500	-100.00%
	43430	68003	Maintenance building and grounds	Lionel Connor Cole Bay Genevieve de Weever Hope Estate	44,401	32,115	50,000	17,885	55.69%
	43430	68004	Maintenance building and grounds	Quarter	7,012	34,098	50,000	15,902	46.64%
	43430	68005	Maintenance building and grounds	Martin Luther King Jr Dutch Prins Willem Alexander St.	13,175	37,524	50,000	12,476	33.25%
	43430	68006	Maintenance building and grounds	Peters	10,014	10,000	0	-10,000	-100.00%

OPERATIONAL EXPENSES									
Kosten plaats	Grootboek rekeningen	Project Code	Description	Project Code Omschrijving	Vermoedelijke Werkelijke uitgaven 2021	Begrote uitgaven 2022	Begrote uitgaven 2023	Verschil bedrag	Verschil %
			Chapter 6, Ministry of Education, Culture, Youth and Sports						
	43430	68007	Maintenance building and grounds	Ruby Labega Retreat Estate	7,942	23,750	50,000	26,250	110.53%
	43430	68008	Maintenance building and grounds	Alma Fleming-Rogers Belvedere	28,603	35,000	50,000	15,000	42.86%
	43430	68009	Maintenance building and grounds	St. Maarten Vocational School	10,988	40,000	50,000	10,000	25.00%
	43435		Vehicle maintenance			0	0	0	0.00%
	43436		Maintenance office machines		4,696	12,500	12,500	0	0.00%
	43476		Legal and other expert advice		2,585	11,322	11,322	0	0.00%
	43489		Projects and activities	D.P.E Privitytization	0	48,323	248,323	200,000	413.88%
	43489	60068	Projects and activities	Opleidingszorgcentrum (Educational Care Center)	0	5,000	5,000	0	0.00%
	43491		Security		453,558	492,153	1,307,653	815,500	165.70%
	43499		Other goods and services		168,353	270,547	258,678	-11,869	-4.39%
	43499	68001	Other goods and services	Oranje School Philipsburg Charles Leopold Bell Cay	7,637	15,600	15,600	0	0.00%
	43499	68002	Other goods and services	Bay	0	500	0	-500	-100.00%
	43499	68003	Other goods and services	Lionel Connor Cole Bay Genevieve de Weever Hope Estate	8,995	15,000	15,500	500	3.33%
	43499	68004	Other goods and services	Martin Luther King Jr Dutch Quarter	11,701	20,000	20,000	0	0.00%
	43499	68005	Other goods and services	Prins Willem Alexander St. Peters	8,270	20,000	20,000	0	0.00%
	43499	68006	Other goods and services	Ruby Labega Retreat Estate	3,881	20,000	0	-20,000	-100.00%
	43499	68007	Other goods and services	Alma Fleming-Rogers Belvedere	19,904	15,000	15,000	0	0.00%
	43499	68008	Other goods and services	St. Maarten Vocational School	11,305	25,000	25,000	0	0.00%
	43499	68009	Other goods and services		13,009	45,000	45,000	0	0.00%
	43501	68003	Commission fee	Lionel Connor Cole Bay	0	0	0	0	0.00%
	43503		SLA, Contracts and Licenses		4,824	228,131	250,000	21,869	9.59%
	43503	68004	SLA, Contracts and Licenses	Genevieve de Weever Hope Estate	5,355	0	0	0	0.00%
	43503	68005	SLA, Contracts and Licenses	Martin Luther King Jr Dutch Quarter	5,045	0	0	0	0.00%
	43503	60075	SLA, Contracts and Licenses	Moderne Leerkracht(Modern Teacher)	0	46,457	56,420	9,963	21.45%
	43503	60077	SLA, Contracts and Licenses	Jitasa Group (K12 School Mngmnt Systeem)	0	43,372	55,984	12,612	29.08%
	43503	60079	SLA, Contracts and Licenses	Inschrijving voor onderwijsoplossingen(Microsoft)	22,633	31,369	31,369	0	0.00%
	43503	60080	SLA, Contracts and Licenses	CITRIX	0	0	4,203	4,203	100%
	43503	60081	SLA, Contracts and Licenses	Survey Monkey	0	0	1,637	1,637	100%
	43503	60082	SLA, Contracts and Licenses	Edupoint (Synergy Onderwijs Platform)	0	23,292	23,292	0	0.00%
	43503	60086	SLA, Contracts and Licenses	Schoonmaak Scholen	407,204	800,000	800,000	0	0.00%
	43518		School materials		0			0	0.00%
	43518	68001	School materials	Oranje School Philipsburg	77,719	75,000	75,000	0	0.00%
	43518	68002	School materials	Charles Leopold Bell Cay Bay	0	0	0	0	0.00%
	43518	68003	School materials	Lionel Connor Cole Bay Genevieve de Weever Hope Estate	66,969	63,259	59,750	-3,509	-5.55%
	43518	68004	School materials	Martin Luther King Jr Dutch Quarter	79,304	66,161	90,000	23,839	36.03%
	43518	68005	School materials	Prins Willem Alexander St. Peters	25,158	61,851	50,000	-11,851	-19.16%
	43518	68006	School materials	Ruby Labega Retreat Estate	8,857	25,820	0	-25,820	-100.00%
	43518	68007	School materials	Alma Fleming-Rogers Belvedere	57,277	61,074	50,000	-11,074	-18.13%
	43518	68008	School materials	St. Maarten Vocational School	778	40,000	40,000	0	0.00%
	43518	68009	School materials		56,077	100,000	100,000	0	0.00%
			Total material costs		2,268,932	3,371,891	4,566,404	1,194,513	35.43%
			Total Department of Public Education		18,108,713	20,386,112	21,220,702	834,590	4.09%
			<i>Total Executing Organizations</i>		25,966,620	29,882,567	31,459,436	1,576,869	5.28%
			Total regular operations		109,441,475	117,581,510	113,992,037	-3,589,474	-3.05%

OPERATIONAL EXPENSES									
Kosten plaats	Grootboek rekeningen	Project Code	Description	Project Code Omschrijving	Vermoedelijke Werkelijke uitgaven 2021	Begrote uitgaven 2022	Begrote uitgaven 2023	Verschil bedrag	Verschil %
			Chapter 6, Ministry of Education, Culture, Youth and Sports						
			TOTAL PER ECONOMIC CATEGORY		109,441,475	117,581,510	113,992,037	-3,589,474	-3.05%
	41001		Salary		19,595,996	21,459,160	21,409,560	-49,599	-0.23%
	41005		Vacation allowance		1,086,529	1,234,954	1,317,270	82,316	6.67%
	41019		Miscellaneous allowances and grants		190,785	307,255	282,128	-25,127	-8.18%
	41021		Child allowance		155,607	150,284	111,000	-39,284	-26.14%
	41050		Pension contribution A.P.S.		2,359,104	2,626,545	2,623,286	-3,259	-0.12%
	41060		Employer's Compensation allowance A.O.V./A.W.W.		1,311,635	1,506,014	1,492,468	-13,546	-0.90%
	41070		Employer's contribution AVBZ		94,670	102,513	101,855	-657	-0.64%
	41071		Employer's contribution FZOG		139,660	154,505	154,149	-356	-0.23%
	41080		Death payment		0	0	0	0	0.00%
	41073		BZV		-272,764	-268,240	-267,620	621	-0.23%
			Salaries & Social Levies		24,661,222	27,272,989	27,224,097	-48,893	-0.18%
	41026		Bonuses, extra increment, etc.		32,258	16,993	16,993	0	0.00%
	41039		Retroactive payment		92,980	159,385	148,006	-11,379	-7.14%
	41201		Recruitment and selection		0	0	60,000	60,000	100%
	41091		Social assistance by way of pension		0	200,000	250,000	50,000	25.00%
	41299		Other Personnel costs		0	26,765	30,000	3,235	12.09%
			Other wage costs		125,238	403,143	504,999	101,856	25.27%
			Total personnel costs		24,786,460	27,676,133	27,729,096	52,963	0.19%
	41204		Travel and accommodation costs		900	146,619	62,802	-83,817	-57.17%
	43000		Third Party Personnel		120,714	456,292	403,530	-52,762	-11.56%
	43002		Remuneration temporary workers		6,140	0	7,000	7,000	100%
	43101		Electricity		152,539	193,960	178,960	-15,000	-7.73%
	43103		Gasoline, oil and lubricants		27,350	58,780	58,780	0	0.00%
	43403		Books and subscriptions		450	3,853	3,853	0	0.00%
	43419		Various specific consumables		66,936	107,539	106,760	-779	-0.72%
	43420		Water		374,074	136,585	227,845	91,260	66.82%
	43421		Meals		5,165	24,810	58,550	33,740	135.99%
	43430		Maintenance building and grounds		135,030	251,169	330,182	79,013	31.46%
	43436		Maintenance office machines		4,696	12,500	12,500	0	0.00%
	43450		Building insurance		0	1,133,420	1,133,420	0	0.00%
	43455		Talent fair		0	150,000	150,000	0	0.00%
	43456		Management facilities		458,029	542,071	480,000	-62,071	-11.45%
	43457		Exam costs		409,441	450,000	450,000	0	0.00%
	43458		School bus transportation		3,652,691	3,600,000	3,600,000	0	0.00%
	43470		Advertising costs		0	1,000	1,000	0	0.00%
	43472		Postage and telegram charges		29,871	43,000	43,000	0	0.00%
	43474		Representation costs		540	15,000	15,000	0	0.00%
	43476		Legal and other expert advice		105,525	388,731	395,959	7,228	1.86%
	43477		Process and court fees		0	980	980	0	0.00%
	43480		Courses and trainings		15,651	35,300	35,300	0	0.00%
	43489		Projects and activities		1,772,719	6,901,601	5,002,126	-1,899,475	-27.52%
	43491		Security		453,558	492,153	1,312,653	820,500	166.72%
	43493		Contribution and membership		0	23,750	23,750	0	0.00%
	43499		Other goods and services		302,183	596,744	587,482	-9,262	-1.55%
	43501		Commission fee		27,672	127,500	127,500	0	0.00%
	43503		SLA, Contracts and Licenses		863,919	1,792,569	1,855,393	62,824	3.50%
	43512		Emergency response		44,059	46,231	0	-46,231	-100.00%
	43518		School materials		372,139	493,165	464,750	-28,415	-5.76%
	43521		Insurance students		170,662	338,607	200,000	-138,607	-40.93%
	44110		Transfer to the Country		0	-322,404	-322,404	0	-100.00%
	44301		Subsidies to companies		2,315,840	2,814,748	2,768,900	-45,848	-1.63%
	44302		Education subsidy		70,027,140	65,522,433	63,160,699	-2,361,734	-3.60%
	44231		Scholarship allowances		2,739,382	3,326,672	3,326,672	0	0.00%
			Total material costs		84,655,015	89,905,377	86,262,941	-3,642,436	-4.05%
			Total		109,441,475	117,581,510	113,992,037	-3,589,473	-3.05%

Kostenplaats	Grootboek rekeningen	Project Code	Description	Project Omschrijving	Vermeedelijk werkelijke uitgave 2021	Begrote uitgaven 2022	Begrote uitgaven 2023	Verschil bedrag	Verschil %
			Chapter 7, Ministry of Health, Social Development and Labor						
70									
	41001		Salary		231,179	244,402	244,402	0	0.00%
	41005		Vacation allowance		13,686	0	15,904	15,904	100%
	41019		Miscellaneous allowances and grants		3,666	-29,595	-8,931	20,664	-69.82%
	41060		Employer's Compensation allowance A.O.V./A.W.W.		9,329	8,782	9,329	547	6.23%
	41070		Employer's contribution AVBZ		1,227	1,215	1,227	12	0.96%
	41071		Employer's contribution FZOG		1,760	1,760	1,760	0	0.00%
	41073		BZV		-3,055	-3,055	-3,055	0	0.00%
			Salaries & Social Levies		257,792	223,509	260,636	37,127	16.61%
	41039		Retroactive payment		370	0	0	0	0.00%
			Other wage costs		370	0	0	0	0.00%
			Total personnel costs		258,162	223,509	260,636	37,127	16.61%
	41204		Travel and accommodation costs		0	50,000	50,000	0	0.00%
	43000		Third Party Personnel		27,525	0	0	0	0.00%
	43103		Gasoline, oil and lubricants		6,267	9,000	9,000	0	0.00%
	43474		Representation costs		0	5,000	5,000	0	0.00%
	43476		Legal and other expert advice		337,133	555,000	555,000	0	0.00%
	43477		Process and court fees		19,547	15,000	15,000	0	0.00%
	43499		Other goods and services		1,537	5,000	5,000	0	0.00%
			Total material cost		392,009	639,000	639,000	0	0.00%
			Total Minister		650,171	862,509	899,636	37,127	4.30%
7010			Cabinet						
	41001		Salary		443,496	499,170	499,170	0	0.00%
	41005		Vacation allowance		51,920	0	44,580	44,580	100%
	41019		Miscellaneous allowances and grants		110,872	224,049	241,182	17,133	7.65%
	41021		Child allowance		3,020	660	2,640	1,980	300.00%
	41050		Pension contribution A.P.S.		101,103	60,120	60,120	0	0.00%
	41060		Employer's Compensation allowance A.O.V./A.W.W.		58,387	44,434	44,533	99	0.22%
	41070		Employer's contribution AVBZ		5,166	3,432	3,526	94	2.74%
	41071		Employer's contribution FZOG		5,706	3,594	3,594	0	0.00%
	41073		BZV		-9,906	-6,240	-6,240	0	-0.01%
			Salaries & Social Levies		769,764	829,219	893,106	63,887	7.70%
	41039		Retroactive payment		351,480	0	0	0	0.00%
	41299		Other Personnel costs		0	43,230	43,230	0	0.00%
			Other wage costs		351,480	43,230	43,230	0	0.00%
			Total personnel costs		1,121,244	872,449	936,336	63,887	7.32%
	41204		Travel and accommodation costs		0	20,000	30,000	10,000	50.00%
	43000		Third Party Personnel		0	0	150,000	150,000	100%
	43499		Other goods and services		29,136	20,000	20,000	0	0.00%
			Total material cost		29,136	40,000	200,000	160,000	400.00%
			Total Cabinet		1,150,380	912,449	1,136,336	223,887	24.54%
7021			Staff bureau						
	41001		Salary		590,379	812,555	932,574	120,019	14.77%
	41005		Vacation allowance		33,392	561,263	56,662	-504,601	-89.90%
	41019		Miscellaneous allowances and grants		13,672	39,477	6,580	-32,898	-83.33%
	41021		Child allowance		4,255	4,380	5,220	840	19.18%
	41050		Pension contribution A.P.S.		70,375	94,435	110,263	15,828	16.76%
	41060		Employer's Compensation allowance A.O.V./A.W.W.		41,551	53,702	62,107	8,405	15.65%
	41070		Employer's contribution AVBZ		3,057	3,971	4,367	396	9.97%
	41071		Employer's contribution FZOG		4,251	5,850	6,715	865	14.78%
	41073		BZV		-7,380	-10,157	-11,657	-1,500	12.87%
			Salaries & Social Levies		753,552	1,565,476	1,172,830	-392,646	-25.08%
	41026		Bonuses, extra increment, etc.		0	3,750	3,750	0	0.00%
			Other wage costs		0	3,750	3,750	0	0.00%
			Total personnel costs		753,552	1,569,226	1,176,580	-392,646	-25.02%
	41204		Travel and accommodation costs		0	15,843	20,000	4,157	26.24%
	43000		Third Party Personnel		0	0	470,000	470,000	100%
	43103		Gasoline, oil and lubricants		2,171	5,000	5,000	0	0.00%
	43403		Books and subscriptions		4,813	10,000	5,000	-5,000	-50.00%
	43474		Representation costs		0	2,500	0	-2,500	-100.00%
	43476		Legal and other expert advice		3,750	0	0	0	0.00%
	43489		Projects and activities		0	0	50,000	50,000	100%
	43499		Other goods and services		31,990	11,000	20,000	9,000	81.82%
			Total material cost		42,724	44,343	570,000	525,657	1185.43%

Kosten- plaats	Grootboek rekeningen	Project Code	Description	Project Omschrijving	Vermeoedelijk werkelijke uitgave 2021	Begrote uitgaven 2022	Begrote uitgaven 2023	Verschil bedrag	Verschil %
			Chapter 7, Ministry of Health, Social Development and Labor						
			Total Staff Bureau		796,276	1,613,569	1,746,580	133,011	8.24%
			<i>Departments:</i>						
7110			Department of Public Health						
	41001		Salary		522,962	586,348	742,685	156,337	26.66%
	41005		Vacation allowance		44,188	0	44,755	44,755	100%
	41021		Child allowance		4,935	3,570	3,240	-330	-9.24%
	41050		Pension contribution A.P.S.		61,248	68,838	89,574	20,736	30.12%
	41060		Employer's Compensation allowance A.O.V./A.W.W.		35,067	39,864	51,261	11,397	28.59%
	41070		Employer's contribution AVBZ		2,612	2,726	3,449	723	26.51%
	41071		Employer's contribution FZOG		3,766	4,222	5,347	1,125	26.65%
	41073		BZV		-6,539	-7,330	-9,284	-1,954	21.04%
			Salaries & Social Levies		668,239	698,238	931,027	232,789	33.34%
	41026		Bonuses, extra increment, etc.		0	5,000	5,000	0	0.00%
	41039		Retroactive payment		3,515	0	0	0	0.00%
			Other wage costs		3,515	5,000	5,000	0	0.00%
			Total personnel costs		671,754	703,238	936,027	232,789	33.10%
	41204		Travel and accommodation costs		0	15,000	40,000	25,000	166.67%
	43000		Third Party Personnel		2,957	0	0	0	0.00%
	43103		Gasoline, oil and lubricants		447	1,000	1,000	0	0.00%
	43459		Policy development tasks		0	40,000	170,000	130,000	325.00%
	43474		Representation costs		0	3,000	0	-3,000	-100.00%
	43476		Legal and other expert advice		0	350,000	150,000	-200,000	-57.14%
	43480		Courses and trainings		0	1,250	0	-1,250	-100.00%
	43489		Projects and activities		62,354	250,000	1,124,750	874,750	349.90%
	43493		Contribution and membership		88,238	250,877	250,877	0	0.00%
	43499		Other goods and services		7,324	5,000	10,000	5,000	100.00%
	43489	00013	Projects and activities		1,239,359	0	0	0	0.00%
	43499	70025	Other goods and services		0	25,000	25,000	0	0.00%
			Total material cost		1,400,679	941,127	1,771,627	830,500	88.25%
			Total Department of Public Health		2,072,433	1,644,365	2,707,654	1,063,289	64.66%
7120			Department of Social development						
	41001		Salary		485,256	323,306	349,173	25,867	8.00%
	41005		Vacation allowance		28,434	0	21,066	21,066	100%
	41019		Miscellaneous allowances and grants		29,496	0	0	0	0.00%
	41021		Child allowance		775	2,535	1,920	-615	-24.26%
	41050		Pension contribution A.P.S.		57,028	38,424	41,720	3,296	8.58%
	41060		Employer's Compensation allowance A.O.V./A.W.W.		20,003	22,595	24,345	1,750	7.75%
	41070		Employer's contribution AVBZ		2,347	1,506	1,623	117	7.77%
	41071		Employer's contribution FZOG		3,494	2,328	2,514	186	7.99%
	41073		BZV		-6,066	-4,041	-4,365	-324	7.42%
			Salaries & Social Levies		620,767	386,653	437,995	51,342	13.28%
	41026		Bonuses, extra increment, etc.		10,911	3,750	3,750	0	0.00%
			Other wage costs		10,911	3,750	3,750	0	0.00%
			Total personnel costs		631,678	390,403	441,745	51,342	13.15%
	43000		Third Party Personnel		0	25,000	75,000	50,000	200.00%
	43403		Books and subscriptions		0	1,000	0	-1,000	-100.00%
	43459		Policy development tasks		0	50,000	50,000	0	0.00%
	43476		Legal and other expert advice		28,004	350,000	150,000	-200,000	-57.14%
	43489		Projects and activities		1,450,240	1,740,360	150,000	-1,590,360	-91.38%
	43499		Other goods and services		0	5,000	5,000	0	0.00%
	43499	70025	Other goods and services		0	25,000	40,000	15,000	60.00%
	43512	3025	Emergency response		0	0	60,000	60,000	100%
			Total material cost		1,478,244	2,196,360	530,000	-1,666,360	-75.87%
			Total Department Social Development		2,109,922	2,586,763	971,745	-1,615,018	-62.43%
7130			Department of Labor						
	41001		Salary		204,344	408,135	542,860	134,725	33.01%
	41005		Vacation allowance		12,286	0	34,157	34,157	100%
	41019		Miscellaneous allowances and grants		23,712	24,447	24,447	0	0.00%
	41021		Child allowance		440	660	1,980	1,320	200.00%
	41050		Pension contribution A.P.S.		24,402	48,466	64,064	15,598	32.18%
	41060		Employer's Compensation allowance A.O.V./A.W.W.		15,151	30,166	39,385	9,219	30.56%
	41070		Employer's contribution AVBZ		1,010	2,011	2,640	629	31.26%
	41071		Employer's contribution FZOG		1,471	2,939	3,909	970	32.99%

Kosten- plaats	Grootboek rekeningen	Project Code	Description	Project Omschrijving	Vermoedelijk werkelijke uitgave 2021	Begrote uitgaven 2022	Begrote uitgaven 2023	Verschil bedrag	Verschil %
			Chapter 7, Ministry of Health, Social Development and Labor						
	41073		BZV		-2,554	-5,101	-6,786	-1,685	24.83%
			Salaries & Social Levies		280,262	511,723	706,657	194,934	38.09%
	41026		Bonuses, extra increment, etc.		0	3,750	3,750	0	0.00%
			Other wage costs		0	3,750	3,750	0	0.00%
			Total personnel costs		280,262	515,473	710,407	194,934	37.82%
	41204		Travel and accommodation costs		0	50,000	60,000	10,000	20.00%
	43103		Gasoline, oil and lubricants		5,938	5,000	6,000	1,000	20.00%
	43403		Books and subscriptions		0	500	0	-500	-100.00%
	43459		Policy development tasks		0	25,000	0	-25,000	-100.00%
	43474		Representation costs		0	1,500	0	-1,500	-100.00%
	43476		Legal and other expert advice		96,765	350,000	140,000	-210,000	-60.00%
	43489		Projects and activities		0	250,000	130,000	-120,000	-48.00%
	43499		Other goods and services		0	5,000	5,000	0	0.00%
			Total material cost		102,703	687,000	341,000	-346,000	-50.36%
			Total Department of Labor		382,965	1,202,473	1,051,407	-151,066	-12.56%
			<i>Executing Organizations:</i>						
7210			Department of Social Services						
	41001		Salary		541,655	517,520	545,778	28,258	5.46%
	41005		Vacation allowance		29,981	0	32,901	32,901	100%
	41019		Miscellaneous allowances and grants		0	1,170	0	-1,170	-100.00%
	41021		Child allowance		3,315	3,840	2,580	-1,260	-32.81%
	41050		Pension contribution A.P.S.		71,194	67,624	71,583	3,959	5.86%
	41060		Employer's Compensation allowance A.O.V./A.W.W.		39,409	36,337	38,123	1,786	4.92%
	41070		Employer's contribution AVBZ		2,627	2,422	2,542	120	4.94%
	41071		Employer's contribution FZOG		3,900	3,726	3,930	204	5.46%
	41073		BZV		-6,771	-6,468	-6,822	-354	5.19%
			Salaries & Social Levies		685,310	626,171	690,615	64,444	10.29%
	41026		Bonuses, extra increment, etc.		1,464	3,750	3,750	0	0.00%
	41039		Retroactive payment		1,806	0	0	0	0.00%
			Other wage costs		3,270	3,750	3,750	0	0.00%
			Total personnel costs		688,580	629,921	694,365	64,444	10.23%
	43000		Third Party Personnel		0	0	75,000	75,000	100%
	43103		Gasoline, oil and lubricants		0	5,000	0	-5,000	-100.00%
	43403		Books and subscriptions		0	2,500	0	-2,500	-100.00%
	43474		Representation costs		0	1,000	0	-1,000	-100.00%
	43489		Projects and activities		2,734,000	229,000	50,000	-179,000	-78.17%
	43499		Other goods and services		543	10,000	10,000	0	0.00%
			Total material cost		2,734,543	247,500	135,000	-112,500	-45.45%
			Total Department of Social services		3,423,123	877,421	829,365	-48,056	-5.48%
7220			Inspectorate of Public Health						
	41001		Salary		1,186,244	1,311,007	1,496,089	185,082	14.12%
	41005		Vacation allowance		70,671	0	90,598	90,598	100%
	41019		Miscellaneous allowances and grants		150	2,500	7,177	4,677	187.06%
	41021		Child allowance		3,180	6,750	6,700	-50	-0.74%
	41050		Pension contribution A.P.S.		147,250	163,128	185,888	22,760	13.95%
	41060		Employer's Compensation allowance A.O.V./A.W.W.		81,839	90,058	102,668	12,610	14.00%
	41070		Employer's contribution AVBZ		5,596	6,111	6,990	879	14.38%
	41071		Employer's contribution FZOG		8,541	9,439	10,772	1,333	14.12%
	41073		BZV		-14,829	-16,387	-18,701	-2,314	14.12%
			Salaries & Social Levies		1,488,642	1,572,606	1,888,180	315,574	20.07%
	41026		Bonuses, extra increment, etc.		18,444	6,500	6,500	0	0.00%
			Other wage costs		18,444	6,500	6,500	0	0.00%
			Total personnel costs		1,507,086	1,579,106	1,894,680	315,574	19.98%
	43000		Third Party Personnel		21,537	25,000	0	-25,000	-100.00%
	43103		Gasoline, oil and lubricants		4,208	14,000	14,000	0	0.00%
	43403		Books and subscriptions		0	5,000	3,250	-1,750	-35.00%
	43480		Courses and trainings		0	1,875	1,820	-55	-2.93%
	43489		Projects and activities		3,240	31,500	225,000	193,500	614.29%
	43499		Other goods and services		3,747	5,000	5,000	0	0.00%
			Total material cost		32,732	82,375	249,070	166,695	202.36%
			Total Inspectorate of Public Health		1,539,818	1,661,481	2,143,750	482,269	29.03%
7230			Health Care and Medical Coverage						

Kosten- plaats	Grootboek rekeningen	Project Code	Description	Project Omschrijving	Vermeoedelijk werkelijke uitgave 2021	Begrote uitgaven 2022	Begrote uitgaven 2023	Verschil bedrag	Verschil %
			Chapter 7, Ministry of Health, Social Development and Labor						
	44210		Social security benefits		6,633,163	7,500,000	6,800,000	-700,000	-9.33%
	44212		Funeral costs for the financially incapacitated		53,550	75,000	75,000	0	0.00%
	44213		Emergency provisions for the less fortunate (needy)		900	100,000	100,000	0	0.00%
			Total material cost		6,687,613	7,675,000	6,975,000	-700,000	-9.12%
	47002		PP card holders		24,590,000	17,000,000	17,000,000	0	0.00%
	41073		BZV		30,890,000	35,000,000	32,500,000	-2,500,000	-7.14%
	47004		Government contribution SVZ		6,500,000	6,500,000	6,500,000	0	0.00%
			Total Social Security		61,980,000	58,500,000	56,000,000	-2,500,000	-4.27%
			Total Health Care and Medical Coverage		68,667,613	66,175,000	62,975,000	-3,200,000	-4.84%
7240			Ambulance Assistance Service Department						
	41001		Salary		1,650,926	1,773,262	1,863,944	90,682	5.11%
	41005		Vacation allowance		93,309	0	148,701	148,701	100%
	41019		Miscellaneous allowances and grants		47,402	92,583	99,905	7,322	7.91%
	41021		Child allowance		14,460	15,600	15,300	-300	-1.92%
	41050		Pension contribution A.P.S.		216,989	233,020	244,214	11,194	4.80%
	41060		Employer's Compensation allowance A.O.V./A.W.W.		158,333	162,376	170,628	8,252	5.08%
	41070		Employer's contribution AVBZ		10,909	10,953	11,718	765	6.98%
	41071		Employer's contribution FZOG		11,886	12,767	13,420	653	5.12%
	41073		BZV		-20,637	-22,165	-23,299	-1,134	4.87%
			Salaries & Social Levies		2,183,577	2,278,396	2,544,531	266,135	11.68%
	41003		Over time		548,942	437,400	499,200	61,800	14.13%
	41026		Bonuses, extra increment, etc.		0	3,750	3,750	0	0.00%
			Other wage costs		548,942	441,150	502,950	61,800	14.01%
			Total personnel costs		2,732,519	2,719,546	3,047,481	327,935	12.06%
	41203		Meals		12,643	2,800	4,000	1,200	42.86%
	43000		Third Party Personnel		97,541	136,000	136,000	0	0.00%
	43103		Gasoline, oil and lubricants		71,132	75,000	82,500	7,500	10.00%
	43403		Books and subscriptions		6,037	600	11,100	10,500	1750.00%
	43411		Service and work clothes and equipment		11,570	18,000	9,000	-9,000	-50.00%
	43419		Various specific consumables		76,592	84,000	90,000	6,000	7.14%
	43435		Vehicle maintenance		81,979	65,000	75,000	10,000	15.38%
	43452		Insurance staff		9,760	15,000	15,000	0	0.00%
	43474		Representation costs		0	3,000	0	-3,000	-100.00%
	43480		Courses and trainings		21,328	18,750	20,000	1,250	6.67%
	43487		Communication		0	36,000	0	-36,000	-100.00%
	43489		Projects and activities		0	87,300	86,850	-450	-0.52%
	43499		Other goods and services		37,720	15,000	15,000	0	0.00%
	43499	70025	Other goods and services	Rampenbestrijding	0	15,000	15,000	0	0.00%
			Total material cost		426,302	571,450	559,450	-12,000	-2.10%
			Total Ambulance Assistance Service Department		3,158,821	3,290,996	3,606,931	315,935	9.60%
7250			Collective Prevention Service Department						
	41001		Salary		1,368,044	1,394,952	1,456,011	61,059	4.38%
	41005		Vacation allowance		78,420	0	89,668	89,668	100%
	41019		Miscellaneous allowances and grants		32,008	54,996	27,422	-27,574	-50.14%
	41021		Child allowance		14,615	11,880	11,040	-840	-7.07%
	41050		Pension contribution A.P.S.		176,570	175,207	182,589	7,381	4.21%
	41060		Employer's Compensation allowance A.O.V./A.W.W.		116,152	98,452	101,154	2,702	2.74%
	41070		Employer's contribution AVBZ		7,980	6,791	6,931	140	2.06%
	41071		Employer's contribution FZOG		9,850	10,044	10,483	440	4.38%
	41073		BZV		-17,101	-17,437	-18,200	-763	4.38%
			Salaries & Social Levies		1,786,538	1,734,885	1,867,099	132,214	7.62%
	41003		Over time		222,874	400,000	150,000	-250,000	-62.50%
	41026		Bonuses, extra increment, etc.		6,626	32,500	32,500	0	0.00%
	41039		Retroactive payment		26,422	0	0	0	0.00%
			Other wage costs		255,922	432,500	182,500	-250,000	-57.80%
			Total personnel costs		2,042,460	2,167,385	2,049,599	-117,786	-5.43%
	43000		Third Party Personnel		365,359	382,000	150,000	-232,000	-60.73%
	43000	00013	Third Party Personnel		1,157,677	1,414,320	0	-1,414,320	-100.00%
	43103		Gasoline, oil and lubricants		2,942	12,000	9,000	-3,000	-25.00%
	43403	00013	Books and subscriptions		15,660	22,000	22,000	0	0.00%
	43403		Books and subscriptions		4,500	1,000	1,000	0	0.00%
	43419	00013	Various specific consumables		0	200,000	0	-200,000	-100.00%
	43419		Various specific consumables		3,960	50,000	50,000	0	0.00%

Kosten- plaats	Grootboek rekeningen	Project Code	Description	Project Omschrijving	Vermoedelijk werkelijke uitgave 2021	Begrote uitgaven 2022	Begrote uitgaven 2023	Verschil bedrag	Verschil %
			Chapter 7, Ministry of Health, Social Development and Labor						
	43435		Vehicle maintenance		0	20,000	20,000	0	0.00%
	43480		Courses and trainings		10,026	6,250	6,250	0	0.00%
	43483		Youth dental care		312	90,000	90,000	0	0.00%
	43489		Projects and activities		5,598	400,000	600,000	200,000	50.00%
	43489	00013	Projects and activities		55,289	2,550,000	500,000	-2,050,000	-80.39%
	43499		Other goods and services		7,683	5,000	8,000	3,000	60.00%
			Total material cost		1,629,006	5,152,570	1,456,250	-3,696,320	-71.74%
			Total Collective Prevention Service Department		3,671,466	7,319,955	3,505,849	-3,814,106	-52.11%
7260			Department of People's Development, Family and Humanitarian Affairs						
	41001		Salary		483,800	495,990	529,427	33,437	6.74%
	41005		Vacation allowance		25,381	0	31,944	31,944	100%
	41019		Miscellaneous allowances and grants		0	2,064	0	-2,064	-100.00%
	41021		Child allowance		3,540	3,240	2,970	-270	-8.33%
	41050		Pension contribution A.P.S.		62,906	63,204	67,398	4,194	6.63%
	41060		Employer's Compensation allowance A.O.V./A.W.W.		35,608	34,837	36,983	2,146	6.16%
	41070		Employer's contribution AVBZ		2,374	2,322	2,466	144	6.18%
	41071		Employer's contribution FZOG		3,484	3,571	3,812	241	6.75%
	41073		BZV		-6,048	-6,199	-6,618	-419	6.76%
			Salaries & Social Levies		611,045	599,029	668,381	69,352	11.58%
	41026		Bonuses, extra increment, etc.		2,785	3,182	3,182	0	0.00%
	41039		Retroactive payment		8,488	0	0	0	0.00%
			Other wage costs		11,273	3,182	3,182	0	0.00%
			Total personnel costs		622,318	602,211	671,563	69,352	11.52%
	43000		Third Party Personnel		64,618	75,000	43,400	-31,600	-42.13%
	43103		Gasoline, oil and lubricants		3,827	6,000	6,000	0	0.00%
	43403		Books and subscriptions		0	2,000	0	-2,000	-100.00%
	43435		Vehicle maintenance		1,975	0	3,000	3,000	100%
	43474		Representation costs		0	1,000	0	-1,000	-100.00%
	43480		Courses and trainings		3,150	0	0	0	0.00%
	43489		Projects and activities		96,825	510,000	2,600,961	2,090,961	409.99%
	43499		Other goods and services		13,452	5,000	10,000	5,000	100.00%
			Total material cost		183,847	599,000	2,663,361	2,064,361	344.63%
			Department of People's Development, Family and Humanitarian Affairs		806,165	1,201,211	3,334,924	2,133,713	177.63%
7270			Labor Affairs Department						
	41001		Salary		1,185,534	1,255,050	1,253,509	-1,541	-0.12%
	41005		Vacation allowance		65,606	0	75,635	75,635	100%
	41019		Miscellaneous allowances and grants		0	31,219	0	-31,219	-100.00%
	41021		Child allowance		10,470	5,760	7,080	1,320	22.92%
	41050		Pension contribution A.P.S.		149,150	157,816	157,662	-154	-0.10%
	41060		Employer's Compensation allowance A.O.V./A.W.W.		83,572	88,080	87,163	-918	-1.04%
	41070		Employer's contribution AVBZ		5,571	5,992	5,836	-157	-2.61%
	41071		Employer's contribution FZOG		8,545	9,036	9,025	-11	-0.12%
	41073		BZV		-14,835	-15,688	-15,669	19	-0.12%
			Salaries & Social Levies		1,493,613	1,537,266	1,580,241	42,974	2.80%
	41026		Bonuses, extra increment, etc.		21,408	7,500	7,500	0	0.00%
	41039		Retroactive payment		3,465	0	0	0	0.00%
			Other wage costs		24,873	7,500	7,500	0	0.00%
			Total personnel costs		1,518,486	1,544,766	1,587,741	42,974	2.78%
	43000		Third Party Personnel		83,756	60,000	113,300	53,300	88.83%
	43103		Gasoline, oil and lubricants		0	6,000	4,700	-1,300	-21.67%
	43403		Books and subscriptions		0	1,000	1,000	0	0.00%
	43419		Various specific consumables		0	5,000	0	-5,000	-100.00%
	43435		Vehicle maintenance		211	0	0	0	0.00%
	43489		Projects and activities		0	250,000	150,000	-100,000	-40.00%
	43499		Other goods and services		0	5,000	5,000	0	0.00%
			Total material cost		83,967	327,000	274,000	-53,000	-16.21%
			Total Labor Affairs Department		1,602,453	1,871,766	1,861,741	-10,026	-0.54%
7280			Total Executing Organizations Advisory and Research Councils						

Kosten- plaats	Grootboek rekeningen	Project Code	Description	Project Omschrijving	Vermoedelijk werkelijke uitgave 2021	Begrote uitgaven 2022	Begrote uitgaven 2023	Verschil bedrag	Verschil %
			Chapter 7, Ministry of Health, Social Development and Labor						
		70016	Commission fee	Commissie Geld ontslagzaken	2,325	30,000	30,000	0	0.00%
		70027	Commission fee	Tripartite	0	25,000	25,000	0	0.00%
		70032	Commission fee	Raad van de Volksgezondheid	0	60,000	50,000	-10,000	-16.67%
		70033	Commission fee	Registratiecommissie geneesmiddelen	0	35,000	35,000	0	0.00%
		70039	Commission fee	Bezwaar commissie VSA	20,400	25,000	25,000	0	0.00%
	43501	70042	Commission fee	vestiging- en verhuizing apotheken	0	9,200	9,200	0	0.00%
			Total Advisory and Research Councils		22,725	184,200	174,200	-10,000	-5.43%
			Total material cost		22,725	184,200	174,200	-10,000	-5.43%
7280			Semi-private and NGO Organizations						
	44201		Subsidies and contributions		1,176,023	0	0	0	0.00%
	44301		Subsidies to companies		0	1,126,800	1,516,800	390,000	34.61%
		70001	Subsidies and contributions	Subsidie buurtcentra	0	50,000	150,000	100,000	200.00%
		70002	Subsidies and contributions	Turning Point	0	0	230,000	230,000	100%
		70003	Subsidies and contributions	Safe haven	216,480	217,800	217,800	0	0.00%
		70005	Subsidies and contributions	Diabetici Stichting	0	14,000	14,000	0	0.00%
		70006	Subsidies and contributions	Aids Stichting	390,000	200,000	200,000	0	0.00%
		70008	Subsidies and contributions	Stichting Helping hands	40,500	45,000	45,000	0	0.00%
		70009	Subsidies and contributions	Community Center	180,000	200,000	200,000	0	0.00%
		70010	Subsidies and contributions	Residential Care	349,043	400,000	460,000	60,000	15.00%
			Total regular opeations		91,230,354	92,530,958	88,461,918	-4,069,040	-4.40%
			TOTAL PER ECONOMIC CATEGORY		91,230,354	92,530,958	88,461,918	-4,069,040	-4.40%
	41001		Salary		8,893,819	9,621,697	10,455,622	833,925	8.67%
	41003		Over time		771,816	837,400	649,200	-188,200	-22.47%
	41005		Vacation allowance		547,274	561,263	686,572	125,309	22.33%
	41019		Miscellaneous allowances and grants		260,978	442,910	397,782	-45,128	-10.19%
	41021		Child allowance		63,005	58,875	60,670	1,795	3.05%
	41050		Pension contribution A.P.S.		1,138,215	1,170,282	1,275,074	104,792	8.95%
	41060		Employer's Compensation allowance A.O.V./A.W.W.		694,401	709,683	767,679	57,996	8.17%
	41070		Employer's contribution AVBZ		50,476	49,453	53,313	3,861	7.81%
	41071		Employer's contribution FZOG		66,654	69,276	75,280	6,005	8.67%
			Salaries & Social Levies		12,486,638	13,520,840	14,421,193	900,354	6.66%
	41026		Bonuses, extra increment, etc.		61,638	73,432	73,432	0	0.00%
	41039		Retroactive payment		395,546	0	0	0	0.00%
	41299		Other Personnel costs		0	43,230	43,230	0	0.00%
			Other wage costs		457,184	116,662	116,662	0	0.00%
			Total personnel costs		12,943,822	13,637,502	14,537,855	900,354	6.60%
	41073		BZV		30,774,279	34,879,732	32,369,305	-2,510,427	-7.20%
	41203		Meals		12,643	2,800	4,000	1,200	42.86%
	41204		Travel and accommodation costs		0	150,843	200,000	49,157	32.59%
	43000		Third Party Personnel		1,820,970	2,117,320	1,212,700	-904,620	-42.72%
	43103		Gasoline, oil and lubricants		96,932	138,000	137,200	-800	-0.58%
	43403		Books and subscriptions		31,010	45,600	43,350	-2,250	-4.93%
	43411		Service and work clothes and equipment		11,570	18,000	9,000	-9,000	-50.00%
	43419		Various specific consumables		80,552	339,000	140,000	-199,000	-58.70%
	43435		Vehicle maintenance		84,165	85,000	98,000	13,000	15.29%
	43452		Insurance staff		9,760	15,000	15,000	0	0.00%
	43459		Policy development tasks		0	115,000	220,000	105,000	91.30%
	43474		Representation costs		0	17,000	5,000	-12,000	-70.59%
	43476		Legal and other expert advice		465,652	1,605,000	995,000	-610,000	-38.01%
	43477		Process and court fees		19,547	15,000	15,000	0	0.00%
	43480		Courses and trainings		34,504	28,125	28,070	-55	-0.20%
	43483		Youth dental care		312	90,000	90,000	0	0.00%

Kosten- plaats	Grootboek rekeningen	Project Code	Description	Project Omschrijving	Vermoedelijk werkelijke uitgave 2021	Begrote uitgaven 2022	Begrote uitgaven 2023	Verschil bedrag	Verschil %
			Chapter 7, Ministry of Health, Social Development and Labor						
	43487		Communication		0	36,000	0	-36,000	-100.00%
	43489		Projects and activities		5,646,905	6,298,160	5,667,561	-630,599	-10.01%
	43493		Contribution and membership		88,238	250,877	250,877	0	0.00%
	43499		Other goods and services		133,132	161,000	198,000	37,000	22.98%
	43501		Commission fee		22,725	184,200	174,200	-10,000	-5.43%
	43512		Emergency response		0	0	60,000	60,000	100%
	44201		Subsidies and contributions		1,176,023	0	0	0	0.00%
	44210		Social security benefits		6,633,163	7,500,000	6,800,000	-700,000	-9.33%
	44212		Funeral costs for the financially incapacitated		53,550	75,000	75,000	0	0.00%
	44213		Emergency provisions for the less fortunate (needy)		900	100,000	100,000	0	0.00%
	44301		Subsidies to companies		0	1,126,800	1,516,800	390,000	34.61%
	47002		PP card holders		24,590,000	17,000,000	17,000,000	0	0.00%
	47004		Government contribution SVZ		6,500,000	6,500,000	6,500,000	0	0.00%
			Total material cost		78,286,532	78,893,457	73,924,063	-4,969,394	-6.30%
			Total		91,230,354	92,530,958	88,461,918	(4,069,040)	-4.40%

OPERATIONAL EXPENSES									
Kosten-plaats	Grootboek rekeningen	Project Code	Description	Project Code omschrijving	Vermoedelijk Werkelijke uitgaven 2021	Begroting wijziging 2022	Begrote uitgaven 2023	Verschil bedrag	Verschil %
			Chapter 8, Ministry of Tourism, Economic Affairs, Transport and Telecommunication						
80			Minister						
	41001		Salary		223,081	244,402	244,402	0	0.00%
	41005		Vacation allowance		13,124	0	15,904	15,904	100%
	41019		Miscellaneous allowances and grants		0	-29,595	20,664	50,259	-169.82%
	41050		Pension contribution A.P.S.		518	0	0	0	0.00%
	41060		Employer's Compensation allowance A.O.V./A.W.W.		15,028	8,782	8,782	0	0.00%
	41070		Employer's contribution AVBZ		1,264	1,215	1,319	103	8.50%
	41071		Employer's contribution FZOG		1,694	1,760	1,760	0	0.00%
	41073		BZV		0	-3,055	-3,055	0	0.00%
			Salaries & Social Levies		254,709	223,509	289,776	66,267	29.65%
	41039		Retroactive benefit		3,761	0	0	0	0.00%
			Other salary costs		3,761	0	0	0	0.00%
			Total personnel costs		258,470	223,509	289,776	66,267	29.65%
	41204		Travel and accommodation costs		24,329	25,000	50,000	25,000	100.00%
	43000		Third Party Personnel		71,074	69,100	69,100	0	0.00%
	43103		Gasoline, oil and lubricants		3,933	5,400	5,400	0	0.00%
	43474		Representation costs		16,591	20,900	20,900	0	0.00%
	43499		Other goods and services		36	150,000	25,000	-125,000	-83.33%
			Total material costs		115,963	270,400	170,400	-100,000	-36.98%
			Total Minister		374,433	493,909	460,176	-33,733	-6.83%
8010			Cabinet						
	41001		Salary		372,006	522,048	537,287	15,239	2.92%
	41005		Vacation allowance		39,822	0	47,725	47,725	100%
	41019		Miscellaneous allowances and grants		92,783	71,631	249,689	178,058	248.58%
	41020		Placement allowance		8,736	0	0	0	0.00%
	41021		Child allowance		3,295	1,320	2,700	1,380	104.55%
	41050		Pension contribution A.P.S.		47,497	29,540	45,960	16,420	55.58%
	41060		Employer's Compensation allowance A.O.V./A.W.W.		44,214	38,845	44,157	5,312	13.67%
	41070		Employer's contribution AVBZ		3,897	2,863	3,804	941	32.88%
	41071		Employer's contribution FZOG		2,622	3,759	3,868	110	2.92%
	41073		BZV		0	-6,526	-6,716	-190	2.92%
			Salaries & Social Levies		614,872	663,480	928,473	264,993	39.94%
	41003		Over time		2,347	0	0	0	0.00%
	41039		Retroactive payment		251,422	2,500	2,500	0	0.00%
	41299		Overige Personeelskosten		0	37,653	37,653	0	0.00%
			Other wage costs		253,769	40,153	40,153	0	0.0%
			Total personnel costs		868,641	703,633	968,626	264,993	37.66%
	41204		Travel and accommodation costs		18,167	20,000	50,000	30,000	150.00%
	43000		Third Party Personnel		135,559	275,179	71,204	-203,975	-74.12%
	43411		Service and work clothes and equipment		0	9,529	9,529	0	0.00%
	43474		Representation costs		4,812	4,500	4,500	0	0.00%
	43476		Legal and other expert advice		95,142	145,250	115,250	-30,000	-20.65%
	43499		Other goods and services		399	5,000	5,000	0	0.00%
			Total material costs		254,079	459,458	255,483	-203,975	-44.39%
			Total Cabinet		1,122,720	1,163,091	1,224,109	61,018	5.25%
8021			Staff Bureau						
	41001		Salary		404,888	647,318	619,522	-27,797	-4.29%
	41005		Vacation allowance		22,458	668,397	37,287	-631,111	-94.42%
	41019		Miscellaneous allowances and grants		0	15,400	0	-15,400	-100.00%
	41021		Child allowance		2,320	1,920	1,920	0	0.00%
	41050		Pension contribution A.P.S.		48,621	74,935	72,156	-2,780	-3.71%
	41060		Employer's Compensation allowance A.O.V./A.W.W.		24,889	40,968	39,050	-1,918	-4.68%
	41070		Employer's contribution AVBZ		1,973	3,075	2,870	-205	-6.66%
	41071		Employer's contribution FZOG		2,915	4,661	4,461	-200	-4.29%
	41073		BZV		0	-8,091	-7,744	347	-4.29%
			Salaries & Social Levies		508,064	1,448,583	769,520	-679,063	-46.88%
	41026		Gratificaties, extra periodiek etc.		6,809	0	15,995	15,995	100%
	41039		Retroactive payment		8,659	2,500	2,500	0	0.00%

OPERATIONAL EXPENSES									
Kosten-plaats	Grootboek rekeningen	Project Code	Description	Project Code omschrijving	Vermeodelijk Werkelijke uitgaven 2021	Begroting wijziging 2022	Begrote uitgaven 2023	Verschil bedrag	Verschil %
			Chapter 8, Ministry of Tourism, Economic Affairs, Transport and Telecommunication						
			Other wage costs		15,468	2,500	18,495	15,995	639.80%
			Total personnel costs		523,532	1,451,083	788,015	-663,068	-45.69%
	41204		Travel and accommodation costs		0	20,143	10,143	-10,000	-50%
	43000		Third Party Personnel		49,500	12,000	12,000	0	0.00%
	43103		Gasoline, oil and lubricants		3,061	3,600	3,600	0	0.00%
	43403		Books and subscriptions		0	92,324	4,324	-88,000	-95.32%
	43474		Representation costs		0	6,000	6,000	0	0.00%
	43476		Legal and other expert advice		120,700	52,000	20,000	-32,000	-61.54%
	43480		Courses and trainings		0	50,000	70,000	20,000	40.00%
	43499		Other goods and services		46,988	30,000	20,000	-10,000	-33.33%
			Total material costs		220,249	266,067	146,067	-120,000	-45.10%
			Total Staff Bureau		743,781	1,717,150	934,082	-783,068	-45.60%
			<i>Departments:</i>						
8110			Department of Economy, Transport and Telecommunication						
	41001		Salary		783,632	1,047,858	1,146,510	98,653	9.41%
	41005		Vacation allowance		45,938	0	68,870	68,870	100%
	41019		Miscellaneous allowances and grants		38,686	0	0	0	0.00%
	41021		Child allowance		3,860	1,320	1,320	0	0.00%
	41050		Pension contribution A.P.S.		77,018	123,209	134,633	11,424	9.27%
	41060		Employer's Compensation allowance A.O.V./A.W.W.		51,092	72,099	78,931	6,832	9.48%
	41070		Employer's contribution AVBZ		3,953	4,846	5,302	455	9.40%
	41071		Employer's contribution FZOG		5,642	7,545	8,255	710	9.41%
	41073		BZV		0	-13,098	-14,331	-1,233	9.41%
			Salaries & Social Levies		1,009,821	1,243,778	1,429,489	185,711	14.93%
	41026		Bonuses, extra increment, etc.		0	1,000	1,000	0	0.00%
	41039		Retroactive payment		0	2,500	2,500	0	0.00%
			Other wage costs		0	3,500	3,500	0	0.00%
			Total personnel costs		1,009,821	1,247,278	1,432,989	185,711	14.89%
	41204		Travel and accommodation costs		0	594	0	-594	-100.00%
	43000		Third Party Personnel		86,000	50,000	50,000	0	0.00%
	43103		Gasoline, oil and lubricants		0	2,000	2,000	0	0.00%
	43403		Books and subscriptions		10,410	64,000	64,000	0	0.00%
	43474		Representation costs		8,000	18,900	18,900	0	0.00%
	43476		Legal and other expert advice		14,950	40,000	40,000	0	0.00%
			Projects and activities						
	43489	80034	Projects and activities	Diversification Study / National Economic Development Plan / Public Transportation Assesment	0	200,000	100,000	-100,000	-50.00%
	43489	00014	Projects and activities	Landspakket Sint Maarten		450,000			
	43493		Contribution and membership		0	0	0	0	0.00%
	43499		Other goods and services		12,671	4,500	4,500	0	0.00%
	44201	80032	Subsidies and contributions	Investeringspromotie	765				0.00%
	44201	80044	Subsidies and contributions	SME Development	49,500				0.00%
			Total material costs		182,296	829,994	279,400	-550,594	-66.34%
			Total Department of Economy, Transport and Telecommunication		1,192,117	2,077,272	1,712,389	-364,883	-17.57%
8110			Department of Economy, Transport and Telecommunication						
			Temporary Personnel						
	43002		Remuneration temporary workers		0	52,283	0	-52,283	-100.00%
	43060		Compensation allowance A.O.V./A.W.W. temp. workers		0	3,871	0	-3,871	-100.00%
	43070		Employer's contribution AVBZ temp. workers		0	258	0	-258	-100.00%
	43071		Employer's contribution FZOG temp. workers		0	376	0	-376	-100.00%
			Total personnel costs		0	56,788	0	-56,788	-100.00%
			Total departments		1,192,117	2,134,061	1,712,389	-421,672	-19.76%

OPERATIONAL EXPENSES									
Kosten-plaats	Grootboek rekeningen	Project Code	Description	Project Code omschrijving	Vermoedelijk Werkelijke uitgaven 2021	Begroting wijziging 2022	Begrote uitgaven 2023	Verschil bedrag	Verschil %
			Chapter 8, Ministry of Tourism, Economic Affairs, Transport and Telecommunication						
			<i>Executing Organizations:</i>						
8210			Meteorology						
	41001		Salary		872,052	1,072,973	1,065,555	-7,419	-0.69%
	41005		Vacation allowance		49,144	0	70,293	70,293	100%
	41019		Miscellaneous allowances and grants		19,548	25,020	23,070	-1,950	-7.79%
	41021		Child allowance		1,320	4,440	4,020	-420	-9.46%
	41050		Pension contribution A.P.S.		109,312	133,727	132,631	-1,096	-0.82%
	41060		Employer's Compensation allowance A.O.V./A.W.W.		67,043	76,104	81,324	5,220	6.86%
	41070		Employer's contribution AVBZ		4,518	5,111	5,459	348	6.81%
	41071		Employer's contribution FZOG		6,279	7,725	7,672	-53	-0.69%
	41073		BZV		0	-13,412	-13,319	93	-0.69%
			Salaries & Social Levies		1,129,215	1,311,689	1,376,704	65,015	4.96%
	41003		Over time		55,738	50,000	78,906	28,906	57.81%
	41026		Bonuses, extra increment, etc.		0	2,500	2,500	0	0.00%
	41039		Retroactive payment		0	2,500	2,500	0	0.00%
			Other wage costs		55,738	55,000	83,906	28,906	52.56%
			Total personnel costs		1,184,953	1,366,689	1,460,610	93,921	6.87%
	41204		Travel and accommodation costs		0	36,000	36,000	0	0.00%
	43000		Third Party Personnel		12,460	70,000	70,000	0	0.00%
	43103		Gasoline, oil and lubricants		0	2,500	2,500	0	0.00%
	43419		Various specific consumables		2,188	50,000	50,000	0	0.00%
	43474		Representation costs		0	1,200	1,200	0	0.00%
	43480		Courses and trainings		7,215	76,500	56,500	-20,000	-26.14%
	43493		Contribution and membership		16,109	45,000	45,000	0	0.00%
	43499		Other goods and services		2,126	10,000	10,000	0	0.00%
			Total material costs		40,098	291,200	271,200	-20,000	-6.87%
			Total Meteorology		1,225,050	1,657,889	1,731,810	73,921	4.46%
8220			Economic Permits Department						
	41001		Salary		852,412	891,813	846,246	-45,567	-5.11%
	41005		Vacation allowance		46,872	0	51,077	51,077	100%
	41021		Child allowance		3,880	5,040	5,040	0	0.00%
	41050		Pension contribution A.P.S.		108,478	111,289	105,598	-5,690	-5.11%
	41060		Employer's Compensation allowance A.O.V./A.W.W.		58,250	61,701	58,540	-3,161	-5.12%
	41070		Employer's contribution AVBZ		4,082	4,151	3,940	-211	-5.08%
	41071		Employer's contribution FZOG		6,142	6,421	6,093	-328	-5.11%
	41073		BZV		0	-11,148	-10,578	570	-5.11%
			Salaries & Social Levies		1,080,116	1,069,267	1,065,957	-3,311	-0.31%
	41026		Bonuses, extra increment, etc.		0	2,500	2,500	0	0.00%
	41039		Retroactive payment		3,170	2,500	2,500	0	0.00%
			Other wage costs		3,170	5,000	5,000	0	0.00%
			Total personnel costs		1,083,286	1,074,267	1,070,957	-3,311	-0.31%
	41204		Travel and accommodation costs		900	0	0	0	0.00%
	43000		Third Party Personnel		8,084	60,000	70,000	10,000	16.67%
	43474		Representation costs		1,997	4,500	3,000	-1,500	-33.33%
	43476		Legal and other expert advice		14,217	44,000	20,000	-24,000	-54.55%
	43499		Other goods and services		3,514	7,000	20,000	13,000	185.71%
			Total material costs		28,712	115,500	113,000	-2,500	-2.16%
			Total Economic Permits Department		1,111,997	1,189,767	1,183,957	-5,811	-0.49%
8230			Inspectorate of Economic Affairs						
	41001		Salary		4,132,296	4,345,551	4,261,401	-84,150	-1.94%
	41005		Vacation allowance		236,913	0	265,197	265,197	100%
	41019		Miscellaneous allowances and grants		80,349	89,706	87,816	-1,890	-2.11%
	41021		Child allowance		50,768	72,000	70,740	-1,260	-1.75%
	41050		Pension contribution A.P.S.		550,949	575,703	563,886	-11,816	-2.05%

OPERATIONAL EXPENSES									
Kosten-plaats	Grootboek rekeningen	Project Code	Description	Project Code omschrijving	Vermoedelijk Werkelijke uitgaven 2021	Begroting wijziging 2022	Begrote uitgaven 2023	Verschil bedrag	Verschil %
			Chapter 8, Ministry of Tourism, Economic Affairs, Transport and Telecommunication						
	41060		Employer's Compensation allowance A.O.V./A.W.W.		281,007	314,291	308,182	-6,109	-1.94%
	41070		Employer's contribution AVBZ		20,098	20,953	20,545	-407	-1.94%
	41071		Employer's contribution FZOG		29,615	31,288	30,682	-606	-1.94%
	41073		BZV		0	-54,319	-53,268	1,052	-1.94%
			Salaries & Social Levies		5,381,995	5,395,172	5,555,183	160,011	2.97%
	41003		Over time		1,518	20,000	20,000	0	0.00%
	41026		Bonuses, extra increment, etc.		4,774	15,000	15,000	0	0.00%
	41039		Retroactive payment		37,560	2,500	2,500	0	0.00%
			Other wage costs		43,853	37,500	37,500	0	0.00%
			Total personnel costs		5,425,848	5,432,672	5,592,683	160,011	2.95%
	41204		Travel and accommodation costs		-	2,034	12,034	10,000	491.53%
	43000		Third Party Personnel		989	44,000	29,000	-15,000	-34.09%
	43000	80050	Third Party Personnel	Lottery Oversight	-	0	207,120	207,120	100%
	43103		Gasoline, oil and lubricants		20,149	35,000	35,000	0	0.00%
	43403		Books and subscriptions		6,874	16,440	21,440	5,000	30.41%
	43411		Service and work clothes and equipment		0	20,000	0	-20,000	-100.00%
	43439		Other maintenance		0	3,000	3,000	0	0.00%
	43474		Representation costs		475	1,000	1,000	0	0.00%
	43476		Legal and other expert advice		0	35,000	20,000	-15,000	-42.86%
	43480		Courses and trainings		864	12,500	12,500	0	0.00%
	43499		Other goods and services		27,715	15,000	15,000	0	0.00%
			Total material costs		57,066	183,974	356,094	172,120	93.56%
			Total Inspectorate of Economic Affairs		5,482,914	5,616,646	5,948,777	332,131	5.91%
8230			Inspectorate of Economic Affairs temporary personnel						
	43002		Bezoldiging tijdelijke personeel		0	0	68,703	68,703	100%
	43039		Retroactive allowance temporary workers		0	0	0	0	0.00%
	43060		Compensation allowance A.O.V./A.W.W. temp. workers		0	0	4,975	4,975	100%
	43070		Employer's contribution AVBZ temp. workers		0	0	332	332	100%
	43071		Employer's contribution FZOG temp. workers		0	0	495	495	100%
					0	0	74,504	74,504	100%
8240			Tourist Office						
	41001		Salary		982,281	1,226,807	1,236,549	9,741	0.79%
	41005		Vacation allowance		56,396	0	74,978	74,978	100%
	41019		Miscellaneous allowances and grants		5,220	4,320	4,320	0	0.00%
	41021		Child allowance		4,775	8,220	8,770	550	6.69%
	41050		Pension contribution A.P.S.		129,714	154,992	156,533	1,541	0.99%
	41060		Employer's Compensation allowance A.O.V./A.W.W.		72,815	85,660	86,382	722	0.84%
	41070		Employer's contribution AVBZ		4,899	5,741	5,789	48	0.84%
	41071		Employer's contribution FZOG		7,072	8,833	8,903	70	0.79%
	41073		BZV		0	-15,335	-15,457	-122	0.79%
			Salaries & Social Levies		1,263,172	1,479,238	1,566,767	87,530	5.92%
	41003		Over time		1,232	9,000	9,000	0	0.00%
	41026		Bonuses, extra increment, etc.		4,774	18,240	18,240	0	0.00%
	41039		Retroactive payment		23,411	2,500	2,500	0	0.00%
			Other wage costs		29,417	29,740	29,740	0	0.00%
			Total personnel costs		1,292,589	1,508,978	1,596,507	87,530	5.80%
	41204		Travel and accommodation costs		0	0	100,000	100,000	100%
	43000		Third Party Personnel		98,406	25,000	25,000	0	0.00%
	43103		Gasoline, oil and lubricants		1,503	5,400	5,400	0	0.00%
	43403		Books and subscriptions		450	0	0	0	0.00%
	43411		Service and work clothes and equipment		0	1,080	1,080	0	0.00%
	43493		Contribution and membership		0	0	36,000	36,000	100%
	43499		Other goods and services		109,872	0	0	0	0.00%
			Projects and activities						
	43489	80016	Projects and activities	Public holidays	0	18,000	18,000	0	0.00%
	43489	80014	Projects and activities	SMART	0	0	0	0	0.00%
	43489	80035	Projects and activities	Cruise Conversion	0	50,000	90,000	40,000	80.00%

OPERATIONAL EXPENSES									
Kosten-plaats	Grootboek rekeningen	Project Code	Description	Project Code omschrijving	Vermoedelijk Werkelijke uitgaven 2021	Begroting wijziging 2022	Begrote uitgaven 2023	Verschil bedrag	Verschil %
			Chapter 8, Ministry of Tourism, Economic Affairs, Transport and Telecommunication						
	43499		Other goods and services		0	2,700	2,700	0	0.00%
	43512	70041	Emergency response	Covid-19	27,348	0	0	0	0.00%
	43516		Marketing and Promotion		5,827	0	0	0	0.00%
	43516	80001	Marketing and Promotion	Amerikaans toerisme	345,662	700,000	1,000,000	300,000	42.86%
	43516	80002	Marketing and Promotion	Canadees toerisme	41,858	500,000	500,000	0	0.00%
	43516	80003	Marketing and Promotion	Europees toerisme	363,302	500,000	500,000	0	0.00%
	43516	80004	Marketing and Promotion	Latijns Amerikaans toerisme	0	250,000	200,000	-50,000	-20.00%
	43516	80005	Marketing and Promotion	Caribisch toerisme	39,388	250,000	200,000	-50,000	-20.00%
	43516	80024	Marketing and Promotion	Product development	381,332	520,000	319,000	-201,000	-38.65%
	43516	80038	Marketing and Promotion	Film tourism	0	300,000	150,000	-150,000	-50.00%
	43516	80031	Marketing and Promotion	Online Travel Agents (OTA)	0	400,000	400,000	0	0.00%
	43516	80030	Marketing and Promotion	Co-Op Airline Campaigns	4,932	400,000	400,000	0	0.00%
	43516	80040	Marketing and Promotion	Festivals	0	500,000	360,000	-140,000	-28.00%
	43505	80039	Statistic Research General	On-Line Ed Market Research	0	200,000	48,614	-151,386	-75.69%
			Total material costs		1,419,879	4,622,180	4,355,794	-266,386	-5.76%
			Total Tourist Office		2,712,468	6,131,158	5,952,301	-178,856	-2.92%
8240			Tourist Office temporary personnel						
	43002		Remuneration temporary workers		0	0	38,841	38,841	100%
	43039		Retroactive allowance temporary workers		0	0	0	0	0.00%
	43060		Compensation allowance A.O.V./A.W.W. temp. workers		0	0	2,854	2,854	100%
	43070		Employer's contribution AVBZ temp. workers		0	0	190	190	100%
	43071		Employer's contribution FZOG temp. workers		0	0	280	280	100%
			Total personnel costs		0	0	42,166	42,166	100%
8250			Statistics Office						
	41001		Salary		668,436	807,812	751,163	-56,649	-7.01%
	41005		Vacation allowance		45,259	0	45,632	45,632	100%
	41019		Miscellaneous allowances and grants		0	8,342	6,256	-2,085	-25.00%
	41021		Child allowance		3,120	3,120	3,120	0	0.00%
	41050		Pension contribution A.P.S.		82,538	97,787	91,272	-6,515	-6.66%
	41060		Employer's Compensation allowance A.O.V./A.W.W.		49,077	56,447	52,369	-4,079	-7.23%
	41070		Employer's contribution AVBZ		3,251	3,791	3,519	-272	-7.17%
	41071		Employer's contribution FZOG		4,841	5,816	5,408	-408	-7.01%
	41073		BZV		0	-10,098	-9,390	708	-7.01%
			Salaries & Social Levies		856,522	973,018	949,350	-23,668	-2.43%
	41026		Bonuses, extra increment, etc.		0	2,500	2,500	0	0.00%
	41039		Retroactive payment		0	2,500	2,500	0	0.00%
			Other wage costs		0	5,000	5,000	0	0.00%
			Total personnel costs		856,522	978,018	954,350	-23,668	-2.42%
	41204		Travel and accommodation costs		0	173	50,000	49,827	28835%
	43000		Third Party Personnel		39,500	80,000	154,137	74,137	92.67%
	43103		Gasoline, oil and lubricants		587	0	0	0	0.00%
	43403		Books and subscriptions		450	1,500	1,500	0	0.00%
	43419		Various specific consumables		0	15,000	15,000	0	0.00%
	43474		Representation costs		0	2,000	10,000	8,000	400.00%
	43480		Courses and trainings		0	3,750	3,750	0	0.00%
	43499		Other goods and services		13,447	15,000	15,000	0	0.00%
	43505		Statistic Research General		71,510	150,000	277,571	127,571	85.05%
	43506		Statistic Research Specific		39,835	1,200,000	200,000	-1,000,000	-83.33%
			Total material costs		165,329	1,467,423	726,958	-740,465	-50.46%
			Total Statistics Office		1,021,851	2,445,441	1,681,308	-764,132	-31.25%
8260			Department of Aviation and Maritime						
	41001		Salary		1,150,932	1,341,319	1,436,545	95,226	7.10%
	41005		Vacation allowance		64,232	0	86,614	86,614	100%
	41019		Miscellaneous allowances and grants		8,580	0	0	0	0.00%
	41021		Child allowance		8,280	7,020	7,020	0	0.00%
	41050		Pension contribution A.P.S.		137,200	159,641	170,864	11,223	7.03%
	41060		Employer's Compensation allowance A.O.V./A.W.W.		82,290	93,204	99,801	6,598	7.08%
	41070		Employer's contribution AVBZ		5,515	6,232	6,672	440	7.06%
	41071		Employer's contribution FZOG		8,287		10,343	10,343	100%

OPERATIONAL EXPENSES									
Kosten-plaats	Grootboek rekeningen	Project Code	Description	Project Code omschrijving	Vermoedelijk Werkelijke uitgaven 2021	Begroting wijziging 2022	Begrote uitgaven 2023	Verschil bedrag	Verschil %
			Chapter 8, Ministry of Tourism, Economic Affairs, Transport and Telecommunication						
	41073		BZV		0	-16,766	-17,957	-1,190	7.10%
			Salaries & Social Levies		1,465,316	1,600,307	1,799,902	199,595	12.47%
	41039		Retroactive payment		0	2,500	2,500	0	0.00%
			Other wage costs		0	2,500	2,500	0	0.00%
			Total personnel costs		1,465,316	1,602,807	1,802,402	199,595	12.45%
	41204		Travel and accommodation costs		0	93,360	93,360	0	0.00%
	43000		Third Party Personnel		0	46,000	146,000	100,000	217.39%
	43103		Gasoline, oil and lubricants		4,165	0	0	0	0.00%
	43493		Contribution and membership		32,040	96,200	97,500	1,300	1.35%
	43474		Representation costs		1,350	20,000	3,000	-17,000	-85.00%
	43480		Courses and trainings		0	100,000	10,000	-90,000	-90.00%
	43499		Other goods and services		457	200,000	0	-200,000	-100.00%
			Total material costs		38,012	555,560	349,860	-205,700	-37.03%
			Total Department of Aviation and Maritime		1,503,328	2,158,367	2,152,262	-6,105	-0.28%
			Total Executing Organizations		13,057,608	19,199,268	18,767,085	-432,183	-2.25%
8270			Semi-private and NGO Organizations						
	44201		Subsidies and contributions		94,828	0	0	0	0.00%
	44301		Subsidies to companies		0	1,765,000	1,594,500	-170,500	-9.66%
			<u>Economy, Transport and Telecommunications:</u>						
	80032		Subsidies to companies	Investment Promotion	0	100,000	100,000	0	0.00%
	80044		Subsidies to companies	SME Development	0	140,000	140,000	0	0.00%
	80045		Subsidies to companies	Revitalization of Philipsburg	22,500	100,000	50,000	-50,000	-50.00%
	80008		Subsidies to companies	Agriculture	0	225,000	175,000	-50,000	-22.22%
				Toezietsraad Kansspelen /					
	80037		Subsidies to companies	Gaming Control Board	0	225,000	175,000	-50,000	-22.22%
			Total Economy, Transport and Telecommunications Subsidies		22,500	790,000	640,000	-150,000	-18.99%
			<u>Tourist Office:</u>						
	80010		Subsidies to companies	Carnival	0	0	350,000	350,000	100%
	80013		Subsidies to companies	Small Island Soca Cruise	0	350,000	0	-350,000	-100.00%
	80014		Subsidies to companies	SMART	0	120,000	120,000	0	0.00%
	80028		Subsidies to companies	Heineken Regatta	0	350,000	350,000	0	0.00%
				Music / Film /Culinary					
	80026		Subsidies to companies	Festivals	72,328	75,000	62,500	-12,500	-16.67%
	80023		Subsidies to companies	Book Fair	0	40,000	0	-40,000	-100.00%
	**		Subsidies to companies	Small Hotel Association	0	40,000	0	-40,000	-100.00%
	80041		Subsidies to companies	Sports Tourism	0	0	72,000	72,000	100%
			Total Tourist Office subsidies		72,328	975,000	954,500	-20,500	-2.10%
			Total Semi-private and NGO Organizations		94,828	1,765,000	1,594,500	-170,500	-9.66%
			Total regular operations		16,585,487	26,472,478	24,692,341	-1,780,138	-6.72%
			TOTAL PER ECONOMIC CATEGORY		16,585,487	26,472,478	24,692,341	-1,780,138	-6.72%
	41001		Salary		10,442,016	12,147,903	12,145,179	-2,724	-0.02%
	41005		Vacation allowance		620,158	668,397	763,577	95,180	14.24%
	41019		Miscellaneous allowances and grants		245,166	184,824	391,815	206,992	111.99%
	41020		Placement allowance		8,736	0	0	0	0.00%
	41021		Child allowance		81,618	104,400	104,650	250	0.24%
	41050		Pension contribution A.P.S.		1,291,845	1,460,822	1,473,532	12,710	0.87%
	41060		Employer's Compensation allowance A.O.V./A.W.W.		745,705	848,100	857,517	9,417	1.11%
	41070		Employer's contribution AVBZ		53,450	57,979	59,220	1,241	2.14%
	41071		Employer's contribution FZOG		75,108	87,465	87,445	-20	-0.02%
	41073		BZV		0	-151,849	-151,815	34	-0.02%
			Salaries & Social Levies		13,563,801	15,408,040	15,731,121	323,081	2.10%

OPERATIONAL EXPENSES									
Kosten- plaats	Grootboek rekeningen	Project Code	Description	Project Code omschrijving	Vermoedelijk Werkelijke uitgaven 2021	Begroting wijziging 2022	Begrote uitgaven 2023	Verschil bedrag	Verschil %
			Chapter 8, Ministry of Tourism, Economic Affairs, Transport and Telecommunication						
	41003		Over time		60,835	79,000	107,906	28,906	36.59%
	41026		Bonuses, extra increment, etc.		16,357	41,740	57,735	15,995	38.32%
	41039		Retroactive payment		327,983	22,500	22,500	0	0.00%
	41299		Other Personnel costs		0	37,653	37,653	0	0.00%
			Other wage costs		405,175	180,893	225,794	44,901	24.82%
			Total personnel costs		13,968,976	15,588,933	15,956,915	367,982	2.36%
	43002		Remuneration temporary workers		0	52,283	107,544	55,262	105.70%
	43060		Compensation allowance A.O.V./A.W.W. temp. workers		0	3,871	7,829	3,958	102.25%
	43070		Employer's contribution AVBZ temp. workers		0	258	522	264	102.25%
	43071		Employer's contribution FZOG temp. workers		0	376	774	398	105.70%
			Total temporary personnel cost		0	56,788	116,670	59,881	105.45%
	41204		Travel and accommodation costs		43,396	197,305	401,537	204,232	103.51%
	43000		Third Party Personnel		501,572	731,279	903,561	172,282	23.56%
	43103		Gasoline, oil and lubricants		33,398	53,900	53,900	0	0.00%
	43403		Books and subscriptions		18,184	174,264	91,264	-83,000	-47.63%
	43411		Service and work clothes and equipment		0	30,609	10,609	-20,000	-65.34%
	43419		Various specific consumables		2,188	65,000	65,000	0	0.00%
	43439		Other maintenance		0	3,000	3,000	0	0.00%
	43474		Representation costs		33,225	79,000	68,500	-10,500	-13.29%
	43476		Legal and other expert advice		245,009	316,250	215,250	-101,000	-31.94%
	43480		Courses and trainings		8,079	242,750	152,750	-90,000	-37.08%
	43489		Projects and activities		0	718,000	208,000	-510,000	-71.03%
	43493		Contribution and membership		48,149	141,200	178,500	37,300	26.42%
	43499		Other goods and services		217,225	439,200	117,200	-322,000	-73.32%
	43505		Statistic Research General		71,510	350,000	326,185	-23,815	-6.80%
	43512		Emergency response		27,348	0	0	0	0.00%
	43506		Statistic Research Specific		39,835	1,200,000	200,000	-1,000,000	-83.33%
	43516		Marketing and Promotion		1,182,300	4,320,000	4,029,000	-291,000	-6.74%
	44201		Subsidies and contributions		145,094	0	0	0	0.00%
	44301		Subsidies to companies		0	1,765,000	1,594,500	-170,500	-9.66%
			Total material costs		2,616,511	10,826,756	8,618,756	-2,208,001	-20.39%
			Total		16,585,487	26,472,478	24,692,341	-1,780,138	-6.72%

OPERATIONAL EXPENSES									
Kosten- plaats	Grootboek rekeningen	Project Code	Description	Project Code Omschrijving	Vermoedelijk werkelijke uitgave 2021	Begrotings wijziging 2022	Begrote uitgaven 2023	Verschil bedrag	Verschil %
			Chapter 9, Ministry of Housing, Spatial Planning and the Environment						
90			Minister						
	41001		Salary		231,267	244,402	244,402	0	0.00%
	41005		Vacation allowance		13,513	0	15,980	15,980	100%
	41019		Miscellaneous allowances and grants		0	-29,835	20,664	50,499	-169.26%
	41021		Child allowance		1,260	1,260	1,260	0	0.00%
	41060		Employer's Compensation allowance A.O.V./A.W.W.		8,782	8,782	8,782	0	0.00%
	41070		Employer's contribution AVBZ		1,240	1,222	1,325	103	8.46%
	41071		Employer's contribution FZOG		1,760	1,760	1,760	0	0.00%
	41073		BZV		0	-3,055	-3,055	0	0.00%
			Salaries & Social Levies		257,822	224,536	291,117	66,582	29.65%
			Total personnel costs		257,822	224,536	291,117	66,582	29.65%
	41204		Travel and accommodation costs		2,116	0	0	0	0.00%
	43000		Third Party Personnel		25,704	135,480	25,000	-110,480	-81.55%
	43103		Gasoline, oil and lubricants		2,748	4,000	2,700	-1,300	-32.50%
	43401		Kantoorbenodigdheden		960	0	0	0	0.00%
	43425		Road maintenance (paved/unpaved) man hours		262	0	0	0	0.00%
	43474		Representation costs		3,390	9,400	3,300	-6,100	-64.89%
	43499		Other goods and services		779	4,700	800	-3,900	-82.98%
			Total material costs		35,959	153,580	31,800	-121,780	-79.29%
			Total personnel costs		293,781	378,116	322,917	-55,198	-14.60%
9010			Cabinet						
	41001		Salary		197,248	486,183	481,554	-4,629	-0.95%
	41005		Vacation allowance		76,442	0	38,959	38,959	100%
	41019		Miscellaneous allowances and grants		77,883	183,366	163,319	-20,047	-10.93%
	41021		Child allowance		2,205	660	4,440	3,780	572.73%
	41050		Pension contribution A.P.S.		50,190	57,121	56,658	-463	-0.81%
	41060		Employer's Compensation allowance A.O.V./A.W.W.		28,697	38,232	39,080	848	2.22%
	41070		Employer's contribution AVBZ		2,887	3,166	3,063	-103	-3.24%
	41071		Employer's contribution FZOG		3,041	3,501	3,467	-33	-0.95%
	41073		BZV		0	-6,077	-6,019	58	-0.95%
			Salaries & Social Levies		438,593	766,151	784,521	18,370	2.40%
	41039		Retroactive payment		281,854	0	119,521	119,521	100%
	41299		Other Personnel costs		0	40,080	0	-40,080	-100.00%
			Other wage costs		281,854	40,080	119,521	79,441	198.21%
			Total personnel costs		720,447	806,231	904,042	97,811	12.13%
	41204		Travel and accommodation costs		5,149	847	847	0	0.00%
	43000		Third Party Personnel		38,400	0	0	0	0.00%
	43103		Gasoline, oil and lubricants		0	1,000	0	-1,000	-100.00%
	43474		Representation costs		121	5,000	120	-4,880	-97.60%
	43476		Legal and other expert advice		161,191	207,627	161,000	-46,627	-22.46%
	43480		Courses and trainings		0	508	0	-508	-100.00%
	43499		Other goods and services		83	421	80	-341	-81.00%
			Total material costs		204,943	215,403	162,047	-53,356	-24.77%
			Total Cabinet		925,390	1,021,634	1,066,089	44,455	4.35%
9021			Staff Bureau						
	41001		Salary		753,792	738,918	508,386	-230,532	-31.20%
	41005		Vacation allowance		40,547	378,392	31,138	-347,254	-91.77%
	41019		Miscellaneous allowances and grants		9,698	11,535	9,699	-1,836	-15.92%
	41021		Child allowance		1,980	1,980	880	-1,100	-55.56%
	41050		Pension contribution A.P.S.		88,133	86,363	59,058	-27,305	-31.62%
	41060		Employer's Compensation allowance A.O.V./A.W.W.		54,904	49,319	33,379	-15,941	-32.32%
	41070		Employer's contribution AVBZ		3,705	3,480	2,400	-1,080	-31.03%
	41071		Employer's contribution FZOG		5,427	5,320	3,660	-1,660	-31.20%
	41073		BZV		0	-9,236	-6,355	2,882	-31.20%
			Salaries & Social Levies		958,186	1,266,071	642,245	-623,826	-49.27%
	41026		Bonuses, extra increment, etc.		5,388	12,500	12,500	0	0.00%
	41039		Retroactive payment		0	0	10,000	10,000	100%
			Other wage costs		5,388	12,500	22,500	10,000	80.00%
	41201		Recruitment and selection		0	10,000	0	-10,000	-100.00%
	41299		Other Personnel costs		0	25,000	0	-25,000	-100.00%
			Indirect personnel cost		0	35,000	0	-35,000	-100.00%
			Total personnel cost		963,574	1,313,571	664,745	-648,826	-49.39%

OPERATIONAL EXPENSES									
Kosten- plaats	Grootboek rekeningen	Project Code	Description	Project Code Omschrijving	Vermoedelijk werkelijke uitgave 2021	Begrotings wijziging 2022	Begrote uitgaven 2023	Verschil bedrag	Verschil %
			Chapter 9, Ministry of Housing, Spatial Planning and the Environment						
	43000		Third Party Personnel		0	25,000	150,000	125,000	500.00%
	43103		Gasoline, oil and lubricants		2,118	6,000	2,100	-3,900	-65.00%
	43474		Representation costs		765	4,700	750	-3,950	-84.04%
	43476		Legal and other expert advice		50,993	145,000	50,000	-95,000	-65.52%
	43480		Courses and trainings		990	1,145	1,145	0	0.00%
	43499		Other goods and services		7,878	10,000	10,000	0	0.00%
			Total material costs		62,743	191,845	213,995	22,150	11.55%
			Total Staff Bureau		1,026,318	1,505,415	878,740	-626,676	-41.63%
			<i>Departments:</i>						
			Planning, Environment and Infrastructure						
9110									
	41001		Salary		531,891	697,277	588,518	-108,758	-15.60%
	41003		Over time		26,842	0	0	0	0.00%
	41005		Vacation allowance		40,701	0	36,920	36,920	100%
	41019		Miscellaneous allowances and grants		0	44,763	24,659	-20,104	-44.91%
	41021		Child allowance		2,305	2,160	2,160	0	0.00%
	41050		Pension contribution A.P.S.		63,962	82,482	69,906	-12,576	-15.25%
	41060		Employer's Compensation allowance A.O.V./A.W.W.		38,681	49,611	41,945	-7,666	-15.45%
	41070		Employer's contribution AVBZ		2,618	3,456	2,853	-603	-17.44%
	41071		Employer's contribution FZOG		3,829	5,020	4,237	-783	-15.60%
	41073		BZV		0	-8,716	-7,356	1,359	-15.60%
			Salaries & Social Levies		710,829	876,053	763,842	-112,210	-12.81%
	41026		Bonuses, extra increment, etc.		9,346	10,000	10,000	0	0.00%
	41039		Retroactive payment		852	0	10,500	10,500	100%
			Other wage costs		10,198	10,000	20,500	10,500	105.00%
			Total personnel costs		721,027	886,053	784,342	-101,710	-11.48%
	41204		Travel and accommodation costs		0	290	0	-290	-100.00%
	43476		Legal and other expert advice		36,747	137,618	137,316	-302	-0.22%
	43480		Courses and trainings		1,660	0	0	0	0.00%
	43499		Other goods and services		0	12,500	2,000	-10,500	-84.00%
			Total general cost		38,407	150,408	139,316	-11,092	-7.37%
			Total VROM department		759,434	1,036,460	923,658	-112,802	-10.88%
			Dept. of Public Housing, Spatial Planning, Environment and Infrastructure temporary personnel						
9110									
	43002		Bezoldiging tijdelijke personeel		0	0	23,860	23,860	100%
	43039		Retroactive uitkering tijd. pers.		0	0	0	0	0.00%
	43060		Compensatietoelag A.O.V./A.W.W. tijdelijke personeel		0	0	1,716	1,716	100%
	43070		Werkgeversbijdrage AVBZ		0	0	114	114	100%
	43071		Werkgeversbijdrage FZOG		0	0	172	172	100%
					0	0	25,862	25,862	100%
9115			Semi-private and NGO Organizations						
	44301	90002	Subsidies to companies	St. Maarten Housing Development Foundation	300,000	762,898	0	-34,154	-4.48%
	44201	90002	Subsidies en bijdragen	St. Maarten Housing Development Foundation	0	0	728,744	728,744	100%
			Total subsidies and contributions		300,000	762,898	728,744	-34,154	-4.48%
	44102	90001	Government agencies	Huur Commissie	0	22,500	1,000	-21,500	-95.56%
	43503	90009	SLA, Contracts and Licenses	Nature Foundation	204,000	304,000	304,000	0	0.00%
	44102	90008	Government agencies	Commissie van deskundigen	0	55,000	0	-55,000	-100.00%
			Total Management Agreements		204,000	381,500	305,000	-76,500	-20.05%
			<i>Executing Organizations:</i>						
9210			Management Services						
	41001		Salary		2,572,913	3,323,785	2,998,463	-325,323	-9.79%
	41005		Vacation allowance		146,216	0	184,025	184,025	100%
	41019		Miscellaneous allowances and grants		4,058	32,826	45,552	12,726	38.77%
	41021		Child allowance		21,120	27,180	23,070	-4,110	-15.12%
	41050		Pension contribution A.P.S.		351,369	443,341	397,842	-45,499	-10.26%

OPERATIONAL EXPENSES									
Kosten- plaats	Grootboek rekeningen	Project Code	Description	Project Code Omschrijving	Vermoedelijk werkelijke uitgave 2021	Begrotings wijziging 2022	Begrote uitgaven 2023	Verschil bedrag	Verschil %
			Chapter 9, Ministry of Housing, Spatial Planning and the Environment						
	41060		Employer's Compensation allowance A.O.V./A.W.W.		187,461	236,013	213,681	-22,333	-9.46%
	41070		Employer's contribution AVBZ		12,969	15,734	14,261	-1,474	-9.37%
	41071		Employer's contribution FZOG		18,535	23,931	21,589	-2,342	-9.79%
	41073		BZV		0	-41,547	-37,481	4,067	-9.79%
			Salaries & Social Levies		3,314,640	4,061,264	3,861,001	-200,263	-4.93%
	41003				31,223	423,600	200,000	-223,600	-52.79%
	41026		Bonuses, extra increment, etc.		11,652	40,000	20,000	-20,000	-50.00%
	41039		Retroactive payment		66,082	1,268	16,268	15,000	1182.97%
			Other wage costs		108,957	464,868	236,268	-228,600	-49.18%
			Total personnel costs		3,423,597	4,526,132	4,097,269	-428,863	-9.48%
	41204		Travel and accommodation costs		0	1,000	0	-1,000	-100.00%
				Diesel voor Werkplaats					
	43103		Gasoline, oil and lubricants	vervoermiddelen	10,174	22,000	0	-22,000	-100.00%
	43411		Service and work clothes and equipment		709	10,500	700	-9,800	-93.33%
	43439		Other maintenance		750	0	0	0	0.00%
	43454		Tools and small materials		0	30,000	0	-30,000	-100.00%
	43476		Legal and other expert advice		2,585	50,000	2,500	-47,500	-95.00%
	43499		Other goods and services		30,062	10,000	10,000	0	0.00%
			Total General		44,279	123,500	13,200	-110,300	-89.31%
		904	ROB Yard						
	41202		Meal vouchers		0	2,000	0	-2,000	-100.00%
				Diesel voor zwaar materiaal					
	43103		Gasoline, oil and lubricants	werkplaats en stortplaatsen	47,586	17,000	47,500	30,500	179.41%
	43435		Vehicle maintenance		62,214	40,000	62,000	22,000	55.00%
	43438		Maintenance repairs		19,102	30,000	19,000	-11,000	-36.67%
	43454		Tools and small materials		12,143	20,000	12,000	-8,000	-40.00%
	43491		Security	Meerjarig Contracten	259,884	150,000	200,000	50,000	33.33%
	43499		Other goods and services		13,035	0	13,000	13,000	100%
			Totaal ROB Yard		413,964	259,000	353,500	94,500	36.49%
		905	Road maintenance						
	43425		Road maintenance (paved/unpaved) man h	(Meerjarig) Contracten	668,895	2,300,000	2,300,000	0	0.00%
	43454		Tools and small materials	Klein onderhoud bruggen	15,648	40,000	15,000	-25,000	-62.50%
	43512		Emergency response		0	194,000	194,000	0	0.00%
			Total Road maintenance		684,543	2,534,000	2,509,000	-25,000	-0.99%
		906	Public lighting						
	43101		Electricity	GEBE-contract	459,919	481,876	450,000	-31,876	-6.61%
	43441		Maintenance and repair material		0	100,000	0	-100,000	-100.00%
	43446		Maintenance and repair man hours		0	25,000	0	-25,000	-100.00%
	43512		Emergency response		0	23,500	23,500	0	0.00%
			Total Public Lighting		459,919	630,376	473,500	-156,876	-24.89%
		907	Parking facilities						
	43419		Various specific consumables		0	5,000	0	-5,000	-100.00%
	43446		Maintenance and repair man hours		0	50,000	0	-50,000	-100.00%
			Total parking facilities		0	55,000	0	-55,000	-100.00%
		908	Traffic Regulations						
	43419		Various specific consumables	(aanbesteding)	11,500	312,521	11,500	-301,021	-96.32%
	43438		Maintenance repairs		205	100,000	200	-99,800	-99.80%
			Total Traffic Regulations		11,705	412,521	11,700	-400,821	-97.16%
		909	Drainage						
	43103		Gasoline, oil and lubricants	Diesel Stormpompen	59,504	60,832	59,500	-1,332	-2.19%
	43438		Maintenance repairs		25,109	250,000	25,000	-225,000	-90.00%
	43439		Other maintenance	Onvoorziene kosten onderhoud	0	50,000	0	-50,000	-100.00%
	43443		Waterways maintenance man hours	Meerjarig Contracten	1,316,129	1,400,000	1,032,000	-368,000	-26.29%
			Total Drainage		1,400,741	1,760,832	1,116,500	-644,332	-36.59%
		910	Districts Maintenance						
	43104	910	Water (fountains and plants)		2,000	47,000	2,000	-45,000	-95.74%
	43439	91006	Other maintenance	Districten onderhoud groen - meerjarig contracten	4,334,942	4,335,198	3,335,198	-1,000,000	-23.07%
	43439	91001	#N/A	Reconstructie/Onderhoud begraafplaatsen	120,985	0	0	0	0.00%

OPERATIONAL EXPENSES									
Kosten- plaats	Grootboek rekeningen	Project Code	Description	Project Code Omschrijving	Vermoedelijk werkelijke uitgave 2021	Begrotings wijziging 2022	Begrote uitgaven 2023	Verschil bedrag	Verschil %
			Chapter 9, Ministry of Housing, Spatial Planning and the Environment						
	43499	91001	Other goods and services	Beheer begraafplaatsen	27,609	350,000	77,000	-273,000	-78.00%
	43499	91002	Other goods and services	Afvalcentrum	13,450	100,000	13,500	-86,500	-86.50%
	43499	910	Other goods and services	Autowrakken en klein onderhoud begraafplaatsen	2,593	180,000	2,500	-177,500	-98.61%
	43512	91003	Emergency response		1,705	266,711	416,711	150,000	56.24%
	43517	91004	Garbage collection and processing	Vuilophaal districten en stranden - meerjarig contracten	7,787,809	8,984,802	6,787,000	-2,197,802	-24.46%
			Total Districts Maintenance		12,291,092	14,263,711	10,633,909	-3,629,802	-25.45%
	43430	911	Public Toilets Philipsburg						
			Maintenance building and grounds	Philipsburg	20,176	45,000	20,000	-25,000	-55.56%
			Total Public Toilets Philipsburg		20,176	45,000	20,000	-25,000	-55.56%
	43495	912	Manage Landfill						
			Eoc calamity reservation		12,864	141,000	12,800	-128,200	-90.92%
	43439		Other maintenance	Contracten Sanitaire en Irma Stortplaats	2,733,095	3,458,620	1,350,750	-2,107,870	-60.95%
	43491		Security	Meerjaren contracten	390,328	521,760	390,000	-131,760	-25.25%
	43499	91202	Other goods and services	Beheer Landfill	71,847	300,000	71,000	-229,000	-76.33%
			Total Manage Landfill		3,208,134	4,421,380	1,824,550	-2,596,830	-58.73%
	43438	913	Sewage Treatment						
	43439		Maintenance repairs	Meerjaren contract	2,385,024	2,439,000	1,385,000	-1,054,000	-43.21%
	43495		Other maintenance	Rioolwaterzuivering	36,324	61,000	36,000	-25,000	-40.98%
	43495		Eoc calamity reservation	Rioolwaterzuivering	0	44,000	42,265	-1,735	-3.94%
	43499		Other goods and services	Onvoorziene kosten	300	50,000	300	-49,700	-99.40%
			Total Sewage Treatment		2,421,648	2,594,000	1,463,565	-1,130,435	-43.58%
			Total material costs		20,956,203	27,099,320	18,419,424	-8,679,896	-32.03%
			Total Management Services		24,379,800	31,625,452	22,516,693	-9,108,759	-28.80%
9250			New construction projects						
	41001		Salary		652,648	713,982	649,683	-64,300	-9.01%
	41005		Vacation allowance		37,258	0	40,419	40,419	100%
	41019		Miscellaneous allowances and grants		17,678	21,175	20,784	-390	-1.84%
	41021		Child allowance		4,090	3,758	3,180	-578	-15.37%
	41050		Pension contribution A.P.S.		78,463	84,790	76,872	-7,918	-9.34%
	41060		Employer's Compensation allowance A.O.V./A.W.W.		45,180	49,781	45,278	-4,504	-9.05%
	41070		Employer's contribution AVBZ		3,123	3,423	3,121	-302	-8.83%
	41071		Employer's contribution FZOG		4,699	5,141	4,678	-463	-9.01%
	41073		BZV		0	-8,925	-8,121	804	-9.01%
			Salaries & Social Levies		843,139	873,125	835,894	-37,232	-4.26%
	41003		Over time		0	25,000	0	-25,000	-100.00%
	41026				0	25,000	10,000	-15,000	-60.00%
	41039		Retroactive payment		8,640	2,500	2,500	0	0.00%
			Other wage costs		8,640	52,500	12,500	-40,000	-76.19%
	41299		Other Personnel costs		0	2,000	2,000	0	0.00%
			Indirect personnel cost		0	2,000	2,000	0	0.00%
			Total personnel costs		851,779	927,625	850,394	-77,232	-8.33%
			General						
	43103		Gasoline, oil and lubricants		1,891	10,000	1,800	-8,200	-82.00%
	43411		Service and work clothes and equipment		0	5,500	0	-5,500	-100.00%
	43480		Courses and trainings		0	1,500	0	-1,500	-100.00%
			Total General		1,891	17,000	1,800	-15,200	-89.41%
	43476		Legal and other expert advice		55,869	87,506	55,800	-31,706	-36.23%
	43499		Other goods and services		54,000	5,000	5,000	0	0.00%
			Total material costs		111,759	109,506	62,600	-46,906	-42.83%
			Total New construction projects		963,538	1,037,131	912,994	-124,138	-11.97%
9220			Domain management						
	41001		Salary		305,928	394,873	480,418	85,545	21.66%

OPERATIONAL EXPENSES									
Kosten- plaats	Grootboek rekeningen	Project Code	Description	Project Code Omschrijving	Vermoedelijk werkelijke uitgave 2021	Begrotings wijziging 2022	Begrote uitgaven 2023	Verschil bedrag	Verschil %
			Chapter 9, Ministry of Housing, Spatial Planning and the Environment						
	41005		Vacation allowance		17,317	0	29,647	29,647	100%
	41019		Miscellaneous allowances and grants		6,353	8,593	8,593	0	0.00%
	41021		Child allowance		3,040	2,360	5,100	2,740	116.10%
	41050		Pension contribution A.P.S.		37,670	48,557	58,245	9,688	19.95%
	41060		Employer's Compensation allowance A.O.V./A.W.W.		22,418	28,212	34,338	6,126	21.71%
	41070		Employer's contribution AVBZ		1,495	1,881	2,289	408	21.71%
	41071		Employer's contribution FZOG		2,203	2,843	3,459	616	21.66%
	41073		BZV		0	-4,936	-6,005	-1,069	21.66%
			Salaries & Social Levies		396,424	482,382	616,084	133,701	27.72%
	41026		Gratificaties, extra periodiek etc.		0	5,000	5,000	0	0.00%
	41039		Retroactive payment		3,568	513	513	0	0.00%
			Other wage costs		3,568	5,513	5,513	0	0.00%
	41201		Recruitment and selection		0	10,000	10,000	0	0.00%
	41299		Other Personnel costs		0	6,000	3,000	-3,000	-50.00%
			Indirect personnel cost		0	16,000	13,000	-3,000	-18.75%
			Total personnel costs		399,992	503,895	634,597	130,701	25.94%
			General						
	43476		Legal and other expert advice		121,769	30,773	100,773	70,000	227.47%
	43499		Other goods and services		1,614	3,000	1,600	-1,400	-46.67%
			Total General		123,384	33,773	102,373	68,600	203.12%
		915	Purchase of Land						
	43499		Other goods and services		0	30,518	0	-30,518	-100.00%
			Total Purchase of Land		0	30,518	0	-30,518	-100.00%
			Total material costs		123,384	64,291	102,373	38,082	59.23%
			Total Domain management		523,376	568,186	736,969	168,783	29.71%
9230			Inspection						
	41001		Salary		469,055	812,234	663,296	-148,939	-18.34%
	41005		Vacation allowance		25,481	0	40,925	40,925	100%
	41019		Miscellaneous allowances and grants		0	22,380	13,092	-9,288	-41.50%
	41021		Child allowance		4,550	7,185	5,702	-1,483	-20.64%
	41050		Pension contribution A.P.S.		59,376	100,355	82,876	-17,478	-17.42%
	41060		Employer's Compensation allowance A.O.V./A.W.W.		33,677	58,566	47,440	-11,126	-19.00%
	41070		Employer's contribution AVBZ		2,245	3,904	3,163	-742	-19.00%
	41071		Employer's contribution FZOG		3,377	5,848	4,776	-1,072	-18.34%
	41073		BZV		0	-10,153	-8,291	1,862	-18.34%
			Salaries & Social Levies		597,761	1,000,320	852,979	-147,341	-14.73%
	41003		Over time		0	10,000	10,000	0	0.00%
	41026		Bonuses, extra increment, etc.		0	25,000	4,500	-20,500	-82.00%
	41039		Retroactive payment		0	7,500	15,000	7,500	100.00%
			Other wage costs		0	42,500	29,500	-13,000	-30.59%
	41201		Recruitment and selection		0	10,000	0	-10,000	-100.00%
	41299		Other Personnel costs		0	2,000	2,000	0	0.00%
			Indirect personnel cost		0	12,000	2,000	-10,000	-83.33%
			Total personnel costs		597,761	1,054,820	884,479	-170,341	-16.15%
	43447		Equipment Technical Support		324	8,000	350	-7,650	-95.63%
	41204		Travel and accommodation costs		0	600	0	-600	-100.00%
	43000		Third Party Personnel		0	0	0	0	0.00%
	43103		Gasoline, oil and lubricants		8,556	23,140	8,500	-14,640	-63.27%
	43411		Service and work clothes and equipment		5,422	7,500	5,400	-2,100	-28.00%
	43476		Legal and other expert advice		12,061	0	10,000	10,000	100%
	43480		Courses and trainings		0	15,000	0	-15,000	-100.00%
	43499		Other goods and services		72	0	0	0	0.00%
			Total material costs		26,435	54,240	24,250	-29,990	-55.29%
			Total Inspection		624,196	1,109,060	908,729	-200,331	-18.06%
9240			Permits (Licenses)						
	41001		Salary		483,066	580,776	610,902	30,126	5.19%
	41005		Vacation allowance		27,482	0	37,926	37,926	100%
	41019		Miscellaneous allowances and grants		11,254	15,784	13,641	-2,143	-13.57%
	41021		Child allowance		6,135	5,828	7,560	1,733	29.73%
	41050		Pension contribution A.P.S.		62,482	72,745	76,395	3,650	5.02%
	41060		Employer's Compensation allowance A.O.V./A.W.W.		36,210	41,928	43,986	2,058	4.91%
	41070		Employer's contribution AVBZ		2,414	2,795	2,932	137	4.91%
	41071		Employer's contribution FZOG		3,479	4,182	4,398	217	5.19%

OPERATIONAL EXPENSES									
Kosten- plaats	Grootboek rekeningen	Project Code	Description	Project Code Omschrijving	Vermoedelijk werkelijke uitgave 2021	Begrotings wijziging 2022	Begrote uitgaven 2023	Verschil bedrag	Verschil %
			Chapter 9, Ministry of Housing, Spatial Planning and the Environment						
	41073		BZV		0	-7,260	-7,636	-377	5.19%
			Salaries & Social Levies		632,521	716,777	790,105	73,329	10.23%
	41026		Gratificaties, extra periodiek etc.		0	2,500	2,500	0	0.00%
	41039		Retroactive payment		90	0	10,000	10,000	100%
			Other wage costs		90	2,500	12,500	10,000	400.00%
			Total personnel costs		632,611	719,277	802,605	83,329	11.59%
	41204		Travel and accommodation costs		5,149	0	0	0	0.00%
	43000		Third Party Personnel		0	77,600	0	-77,600	-100.00%
	43103		Gasoline, oil and lubricants		0	5,000	0	-5,000	-100.00%
	43447		Equipment Technical Support		997	24,116	1,000	0	0.00%
	43476		Legal and other expert advice		32,228	2,000	20,000	0	0.00%
			Total material costs		38,374	108,716	21,000	-87,716	-80.68%
			Total Permits (Licenses)		670,985	827,992	823,605	-4,387	-0.53%
			Total regular operations		30,670,818	40,253,844	30,150,000	-10,103,844	-25.10%
			TOTAL PER ECONOMIC CATEGORY		30,670,818	40,253,844	30,150,000	-10,103,844	-25.10%
	41001		Salary		6,197,808	7,992,430	7,225,622	-766,808	-9.59%
	41005		Vacation allowance		424,957	378,392	455,939	77,546	20.49%
	41019		Miscellaneous allowances and grants		126,925	310,587	320,004	9,417	3.03%
	41021		Child allowance		46,685	52,370	53,352	982	1.87%
	41050		Pension contribution A.P.S.		791,644	975,754	877,853	-97,901	-10.03%
	41060		Employer's Compensation allowance A.O.V./A.W.W.		456,010	560,444	507,908	-52,537	-9.37%
	41070		Employer's contribution AVBZ		32,695	39,060	35,407	-3,653	-9.35%
	41071		Employer's contribution FZOG		46,350	57,545	52,024	-5,521	-9.59%
	41073		BZV		0	-99,905	-90,320	9,585	-9.59%
			Salaries & Social Levies		8,123,073	10,266,677	9,437,788	-828,889	-8.07%
	41003		Over time		58,065	458,600	210,000	-248,600	-54.21%
	41026		Bonuses, extra increment, etc.		26,386	120,000	64,500	-55,500	-46.25%
	41039		Retroactive payment		361,086	11,781	184,302	172,521	1464.40%
			Othe wage costs		445,536	590,381	458,802	-131,579	-22.29%
	41201		Recruitment and selection		0	30,000	10,000	-20,000	-66.67%
	41299		Other Personnel costs		0	75,080	7,000	-68,080	-90.68%
			Indirect personnel costs		0	105,080	17,000	-88,080	-83.82%
			Total personnel costs		8,568,610	10,962,138	9,913,590	-1,048,549	-9.57%
	43002		Remuneration temporary workers		0	0	23,860	23,860	100%
	43039		Retroactive allowance temporary workers		0	0	0	0	0.00%
	43060		Compensation allowance A.O.V./A.W.W. temp. workers		0	0	1,716	1,716	100%
	43070		Employer's contribution AVBZ temp. workers		0	0	114	114	100%
	43071		Employer's contribution FZOG temp. workers		0	0	172	172	100%
			Total Temporary personnel costs		0	0	25,862	25,862	100%
	41202		Meal vouchers		0	2,000	0	-2,000	-100.00%
	41204		Travel and accommodation costs		12,414	2,737	847	-1,890	-69.06%
	43000		Third Party Personnel		64,104	238,080	175,000	-63,080	-26.50%
	43101		Electricity		459,919	481,876	450,000	-31,876	-6.61%
	43401		Office supplies		960	0	0	0	0.00%
	43103		Gasoline, oil and lubricants		132,577	148,972	122,100	-26,872	-18.04%
	43104		Water (fountains and plants)		2,000	47,000	2,000	-45,000	-95.74%
	43411		Service and work clothes and equipment		6,130	23,500	6,100	-17,400	-74.04%
	43419		Various specific consumables		11,500	317,521	11,500	-306,021	-96.38%
	43425		Road maintenance (paved/unpaved) man hours		669,156	2,300,000	2,300,000	0	0.00%
	43430		Maintenance building and grounds		20,176	45,000	20,000	-25,000	-55.56%
	43435		Vehicle maintenance		62,214	40,000	62,000	22,000	55.00%
	43438		Maintenance repairs		2,429,441	2,819,000	1,429,200	-1,389,800	-49.30%
	43439		Other maintenance		7,226,096	7,904,818	4,721,948	-3,182,870	-40.26%
	43441		Maintenance and repair material		0	100,000	0	-100,000	-100.00%

OPERATIONAL EXPENSES									
Kosten- plaats	Grootboek rekeningen	Project Code	Description	Project Code Omschrijving	Vermoedelijk werkelijke uitgave 2021	Begrotings wijziging 2022	Begrote uitgaven 2023	Verschil bedrag	Verschil %
			Chapter 9, Ministry of Housing, Spatial Planning and the Environment						
	43443		Waterways maintenance man hours		1,316,129	1,400,000	1,032,000	-368,000	-26.29%
	43446		Maintenance and repair man hours		0	75,000	0	-75,000	-100.00%
	43447		Equipment Technical Support		1,321	32,116	1,350	-30,766	-95.80%
	43454		Tools and small materials		27,791	90,000	27,000	-63,000	-70.00%
	43474		Representation costs		4,276	19,100	4,170	-14,930	-78.17%
	43476		Legal and other expert advice		473,443	660,524	537,389	-123,135	-18.64%
	43480		Courses and trainings		2,650	18,152	1,145	-17,008	-93.69%
	43491		Security		650,212	671,760	590,000	-81,760	-12.17%
	43495		Eoc calamity reservation		12,864	185,000	55,065	-129,935	-70.24%
	43499		Other goods and services		223,321	1,056,139	206,780	-849,359	-80.42%
	43503		SLA, Contracts and Licenses		204,000	304,000	304,000	0	0.00%
	43512		Emergency response		1,705	484,211	634,211	150,000	30.98%
	43517		Garbage collection and processing		7,787,809	8,984,802	6,787,000	-2,197,802	-24.46%
	44102		Government agencies		0	77,500	1,000	0	0.00%
	44201		Subsidies and contributions		0	0	728,744	728,744	100%
	44301		Subsidies to companies		300,000	762,898	0	-762,898	-100.00%
			Total material costs		22,102,208	29,291,706	20,210,548	-9,081,157	-31.00%
			Total		30,670,818	40,253,844	30,150,000	-10,103,844	-25.10%

OPERATING INCOME							
Grootboek rekening	Kosten-plaats	Description	Vermeedelijke Werkelijke ontvangsten 2021	Begroting wijziging ontvangsten 2022	Begrote ontvangsten 2023	Verschil bedrag	Verschil %
		Chapter 10, Income/Receipts					
		Ministry of General Affairs	2,467,083	4,007,400	3,003,000	-1,004,400	-25.06%
		Population fees and civil registry (including driver's licenses)	2,127,992	2,213,957	2,213,957	-	0.00%
53401	3103						
53486	3103	Payment of income (passports)	300,475	618,588	618,588	-	0.00%
53489	3107	Parking fees	13,400	151,455	151,455	-	0.00%
53489	3102	Other income	-	15,000	15,000	-	0.00%
53489	3203	Other Income (unallocated)	25,151	-	-	-	0.00%
53471	3200	Advertisements National Gazette	65	4,000	4,000	-	0.00%
		Received project funds (00014 - Country Package Sint Maarten)		554,400	0	(554,400)	-100.00%
53462	3200						
		Received project funds (00014 - Country Package Sint Maarten)		450,000	0	(450,000)	-100.00%
53462	3306						
		Total	2,467,083	4,007,400	3,003,000	(1,004,400)	-25.06%
		Ministry of Finance	292,816,437	351,608,800	402,019,033	50,410,233	14.34%
	4021						
		Other Income (00014 - Country Package Sint Maarten)	479,023	-	-	-	0.00%
53489	4021						
		Received project funds (00014 - Country Package Sint Maarten)			2,098,503	2,098,503	100%
53462	4021						
	4100						
		Received project funds (00014 - Country Package Sint Maarten)		450,000			0.00%
53462	4100						
	4404	Tax authorities SXM: Receiver					
		Payroll tax	124,573,095	138,947,308	156,706,811	17,759,503	12.78%
54014	4404						
54002	4404	Income tax	2,091,250	600,000	4,859,663	4,259,663	709.94%
54003	4404	Profit tax	21,382,549	25,855,845	30,117,119	4,261,274	16.48%
54004	4404	Sales tax	104,166,539	141,610,568	155,433,028	13,822,460	9.76%
54017	4404	Motor vehicle tax	10,730,118	10,303,636	10,800,000	496,364	4.82%
54012	4404	Bank License Rights	15,943,935	19,504,611	24,000,000	4,495,389	23.05%
55020	4404	Dividend Central Bank	-	-	-	-	0.00%
54013	4404	Transfer tax	12,386,246	10,950,000	16,317,078	5,367,078	49.01%
54015	4404	Stamp tax	832,098	883,500	883,500	-	0.00%
54022	4404	Standing rights	231,563	-	100,000	100,000	100%
53489	4404	Miscellaneous	20.00	106,068	106,068	-	0.00%
		Received project funds (00014 - Country Package Sint Maarten)		1,800,000	-	(1,800,000)	-100.00%
53462	4404						
59003	4100	Other Special Benefits	-	597,264	597,264	-	0.00%
		Total	292,816,437	351,608,800	402,019,033	50,410,233	14.34%
	4403	Tax authorities SXM: Support					
		Ministry of Justice	15,802,235	16,065,660	11,250,000	-4,815,660	-29.97%
	5201	Police Force Country St. Maarten					
		Certificate of good conduct	-	125,000	175,000	50,000	40.00%
53489	5201						
53489	5201	Court fees	-	680,000	500,000	(180,000)	-26.47%
57001	5201	Fines	284,915	385,000	350,000	(35,000)	-9.09%
53489	5201	Other income	137,119	-	-	-	0.00%
	5202						
		Received project funds (00014 - Country Package Sint Maarten)		1,800,000		(1,800,000)	-100.00%
53462	5202						
	5205	Douane					
		Petrol Excise	13,017,869	8,000,000	8,000,000	-	0.00%
54016	5205						
	5206						
		Received project funds (00014 - Country Package Sint Maarten)		375,660		(375,660)	-100.00%
53462	5206						
	5203						
		Residence permits	2,305,269	2,000,000	2,225,000	225,000	11.25%
53428	5203						

OPERATING INCOME							
Grootboek rekening	Kosten-plaats	Description	Vermoedelijke Werkelijke ontvangsten 2021	Begroting wijziging ontvangsten 2022	Begrote ontvangsten 2023	Verschil bedrag	Verschil %
		Chapter 10, Income/Receipts					
53489	5203	Received project funds (00014 - Country Package	5,230			-	0.00%
53462	5203	Sint Maarten		2,700,000		(2,700,000)	-100.00%
	5212						
57001	5212	Fines	2,208	-	-	-	0.00%
53489	5203	Other income		0	-	-	0.00%
	5213						
57001	5213	Fines	49,625	-	-	-	0.00%
		Total	15,802,235	16,065,660	11,250,000	(4,815,660)	-29.97%
		Ministry of Education, Culture, Youth, and Sports Affairs	142,800	122,184	122,184	0	0.00%
	6210	Exam Services					
53489	6210	Miscellaneous other income/receipts	28,410	122,184	122,184	-	0.00%
55011	6220			0	0	0	0.00%
		Total	28,410	122,184	122,184	0	0.00%
	6220	Exam Services					
53489	6220	Miscellaneous other income/receipts	115,040	-	-	-	0.00%
53489	6120	Miscellaneous other income/receipts	-650	-	-	-	0.00%
		Total	114,390	-	-	-	0.00%
		Ministry of Health, Social Development and Labor Affairs	1,191,664	1,271,180	1,481,524	210,344	16.55%
	7220	Public Health Inspectorate					
53489	7210	Other income	15	-	-	-	0.00%
53401	7220	Fees	13,825	-	15,000	15,000	100%
53489	7220	Other income	250	-	2,000	2,000	100%
		Total	14,090	-	17,000	17,000	100%
	7230	Health Care and Medical Coverage					
53489	7230	Miscellaneous other income/receipts	-	29,000	15,000	(14,000)	-48.28%
		Total	-	29,000	15,000	(14,000)	-48.28%
	7240	Ambulance Assistance Service					
53478	7240	Medical treatment	16,228	45,000	40,000	(5,000)	-11.11%
		Total	16,228	45,000	40,000	(5,000)	-11.11%
	7270	Labor Affairs Department					
53401	7270	Employment fees	37,750	64,000	60,000	(4,000)	-6.25%
53423	7270	Work permit (Revenue labor service)	1,123,596	1,133,180	1,349,524	216,344	19.09%
		Total	1,161,346	1,197,180	1,409,524	212,344	17.74%
		Ministry of Tourism, Economic Affairs, Transport and Telecommunications	25,313,654	31,950,240	60,813,251	28,863,010	143.82%
	8110						
53462	8110	Received project funds (00014 - Country Package		450,000		(450,000)	-100.00%
	8220	Economic Permits Department					
53413	8220	Restaurant license	-167,873	2,896,000	2,896,000	-	0.00%
53417	8220	Vending License	-	16,000	16,000	-	0.00%
52101	8220	Release of provision for participating interests		-	-	-	0.00%
53401	8220	Fees	1,144,503	400,000	2,000,000	1,600,000	400.00%
53489	8220	Other permits	25,163	25,000	25,000	-	0.00%
55005	8220	Concession Revenue Bureau Telecommunications	-	1,500,000	1,500,000	-	0.00%
54007	8220	Lottery Regulation	3,060,000	3,060,000	3,060,000	-	0.00%
54008	8220	Hazard games	5,220,000	4,920,000	7,200,000	2,280,000	46.34%
54009	8240	Guest lodging tax	4,025,477	2,500,000	8,000,000	5,500,000	220.00%
54009	8240	Guest tax Airbnb			5,000,000	5,000,000	100%
59001	8240	Special income - Tourist tax			10,000,000	10,000,000	100%

OPERATING INCOME							
Grootboek rekening	Kosten-plaats	Description	Vermoedelijke Werkelijke ontvangsten 2021	Begroting wijziging ontvangsten 2022	Begrote ontvangsten 2023	Verschil bedrag	Verschil %
		Chapter 10, Income/Receipts					
54010	8240	Rental car tax	547,121	450,000	850,000	400,000	88.89%
54011	8240	Timeshare-fee	1,659,821	1,300,000	3,146,857	1,846,857	142.07%
53470	8220	Ads		2,000	2,000	-	0.00%
53404	8220	Business licenses	-24,920	7,700,000	8,890,100	1,190,100	15.46%
53489	8230	Other income	-	-	738,000	738,000	100%
55003	8220	Net Result Intellectual Property		-	-	-	0.00%
55020	8220	Dividend Public Companies		-	-	-	0.00%
53409	8220	Hotel permit	4,460	70,000	70,000	-	0.00%
53427	8220	Business licenses	6,330,690	-	-	-	0.00%
		Total	21,824,443	25,289,000	53,393,957	28,104,957	111.14%
	8230	Economic Affairs Inspectorate					
53489	8230	Casino's - (Project 80050 - Lottery Oversight)		-	312,960	312,960	100%
53001	8230	Personnel to third parties (Casinos income)	2,850,000	2,232,000	2,232,000	-	0.00%
53450	8230	Motor vehicle inspection	70,184	34,907	480,000	445,093	1275.08%
53489	8230	Miscellaneous other income/receipts	10,480	50,000	50,000	-	0.00%
53489	8230	Inspection livestock and meat		2,333	2,333	-	0.00%
		Total	2,930,664	2,319,240	3,077,293	758,053	32.69%
	8260	Air and Shipping Service					
55002	8260	Port concession proceeds		4,000,000	4,000,000	-	0.00%
53489	8210	Meteorological income	450,000	297,000	297,000	-	0.00%
53489	8260	Other income	108,548	-	-	-	0.00%
53489	8260	Shipping revenue		45,000	45,000	-	0.00%
		Total	558,548	4,342,000	4,342,000	-	0.00%
		Ministry of Housing, Spatial Planning and the Environment	14,630,349	13,846,154	15,975,000	2,128,846	98.97%
	9110	Dept. of Public Housing, Spatial Planning, Environment and Infrastructure					
55003	9110	Concession Revenue GEBE	6,531,189	6,500,000	6,500,000	-	0.00%
53489	9210	Other income	398				
55020	9110	Settlement GEBE (debts + taxes)		-	-	-	0.00%
53204	9220	Canon Leasehold	6,172,951	5,897,154	7,100,000	1,202,846	20.40%
53489	9110	Other income	15				0.00%
		Total	12,704,554	12,397,154	13,600,000	1,202,846	9.70%
	9230	Inspection					
53497	9210	Contribution to burial costs	64,235	50,000	60,000	10,000	20.00%
53402	9230	Inspection Electricity installations	57	69,000	85,000	16,000	23.19%
53489	9230	Septic (truck) Fees	339,970	230,000	230,000	-	0.00%
		Total	404,262	349,000	375,000	26,000	7.45%
	9240	Permits (Licenses)					
53401	9240	Fees (Building) permits	1,521,534	1,100,000	2,000,000	900,000	81.82%
53489	9240	Hindrance permit		-	-	-	0.00%
		Total	1,521,534	1,100,000	2,000,000	900,000	81.82%
52499		Personal Contribution to Medical Expenses	1,414,317				
		Total	1,414,317	-	-	-	0.00%
		Total Income	353,748,222	418,871,619	494,663,992	75,794,373	18.09%

CAPITAL EXPENDITURE

CAPITAL EXPENDITURE							
Grootboek rekeningen	Kosten - plaats	Chapter 1	Vermoedelijke werkelijke uitgaven 2021	Begroting wijziging uitgaven 2022	Begrote uitgaven 2023	Verschil bedrag 2023/2022	Verschil %
		Governor and Cabinet of the Governor					
		Chapter 2	0	0	40,000	40,000	100%
		Parliament and High Councils of State					
		New Investments	0	0	40,000	40,000	100%
		Chapter 3	43,676	6,870,084	2,290,600	-4,579,484	-66.66%
		Ministry of General Affairs					
	3020	Secretary General					
		New Investments	43,676	6,870,084	2,290,600	(4,579,484)	-66.66%
		Total	43,676	6,870,084	2,290,600	(4,579,484)	-66.66%
		Chapter 4	0	313,926,366	350,710,583	36,784,217	11.72%
		Ministry of Finance					
	4020	Secretary General					
		Project improvement financial management (including ICT)	0	0	136,067	136,067	100%
		Project restructuring tax authorities (incl. ICT)	0	12,735,850	22,080,000	9,344,150	73.37%
		Loan repayment	0	301,190,516	328,494,516	27,304,000	9.07%
		Total	0	313,926,366	350,710,583	36,784,217	11.72%
		Chapter 5	0	7,709,187	11,384,178	3,674,991	47.67%
		Ministry of Justice					
	5201	Police Force Country St. Maarten					
01103		Transport equipment	0	161,700	161,700	0	0.00%
01120		ICT equipment	0	0	0	0	0.00%
		Total	0	161,700	161,700	0	0.00%
	5202	Prison and the House of Detention					
01104		Non-residential buildings	0	7,147,487	7,147,487	0	0.00%
01103		Transport equipment	0	250,000	250,000	0	0.00%
		Total	0	7,397,487	7,397,487	0	0.00%
	5203	Immigration and Naturalization Service					
01120		ICT equipment	0	0	3,070,881	3,070,881	100%
01103		Transport equipment	0	150,000	150,000	0	0.00%
01105		Other Equipment	0	0	75,000	75,000	100%
01109		Research and development	0	0	421,110	421,110	100%
		Total	0	150,000	3,716,991	3,566,991	2377.99%
	5204	National Detectives					
01103		Transport equipment	0	0	108,000	108,000	100%
		Total	0	0	108,000	108,000	100%
	5207	Guardianship Council					
01103		Transport equipment	0	0	0	0	0.00%
01105		Other Equipment	0	0	0	0	0.00%
		Total	0	0	0	0	0.00%
		Chapter 6	5,104,853	9,700,282	12,488,607	(1,454,040)	-14.99%
		Ministry of Education, Culture, Youth and Sports					
	6110	Department of Education					
01107	68006	Buildings under construction	7,510	-	-	-	0.00%
01104		New Investments (Buildings)	-	1,700,000	350,000	(1,350,000)	-79.41%
01120		New Investments (ICT, Hardware & Software)	-	766,242	766,242	0	0.00%
		Total	7,510	2,466,242	1,116,242	(1,350,000)	-54.74%
	6120	Section Culture					
01104		Non-residential buildings	0	0	2,000,000	2,000,000	100%
		Total	0	0	2,000,000	2,000,000	100%

Grootboek rekeningen	Kosten - plaats	Chapter 1	Vermoedelijke werkelijke uitgaven 2021	Begroting wijziging uitgaven 2022	Begrote uitgaven 2023	Verschil bedrag 2023/2022	Verschil %
	6140	Section Sports					
01104		Non-residential buildings	0	0	2,242,365	2,242,365	100%
		Total	0	0	2,242,365	2,242,365	100%
	6220	Student Finance Service					
01211		Student loans provided u/g	4,275,651	5,280,000	5,280,000	0	0.00%
		Total	4,275,651	5,280,000	5,280,000	0	0.00%
	6310	Education Innovation Department					
01120		IT Hardware and Software	9,660	1,954,040	0	(1,954,040)	-100.00%
01103		Means of transportation	0	0	0	0	0.00%
		Total	9,660	1,954,040	0	(1,954,040)	-100.00%
	6320	Public Education Service					
01101		New Investments	812,032	0	0	0	0.00%
01104		Non-residential buildings	0	0	1,850,000	1,850,000	100%
		Total	812,032	0	1,850,000	1,850,000	100%
		Chapter 7	0	138,850	0	(138,850)	-100.00%
		Ministry of Health, Social Development and Labour					
	70	Minister					
01103		Transport equipment	0	0	0	0	0.00%
		Total	0	0	0	0	0.00%
	7020	Secretary General					
		New Investments	0	138,850	0	(138,850)	-100.00%
		Total	0	138,850	0	(138,850)	-100.00%
	7021	Staff bureau					
01120		New Investments (ICT, Hardware & Software)	0	0	0	0	0.00%
		Total	0	0	0	0	0.00%
	7110	Department of Public Health					
01120		New Investments (ICT, Hardware & Software)	0	0	0	0	0.00%
		Total	0	0	0	0	0.00%
	7240	Ambulance Assistance Services Department					
01105		Other Equipment	0	0	0	0	0.00%
		Total	0	0	0	0	0.00%
		Chapter 8	85,089	0	1,000,632	1,000,632	100%
		Ministry of Tourism, Economic Affairs, Transport and Telecommunications					
	8250	Statistics office					
		New Investments	35,600	0	0	0	0.00%
		Total	35,600	0	0	0	0.00%
	8100						
01121		Infrastructure	0		676,800	676,800	100%
		Total	0		676,800	676,800	100%
	8210						
01201		Other Sustainable investment	0		0	0	0.00%
		Total	0		0	0	0.00%
	8230						
01103		Transportation	0		323,832	323,832	100%
		Total	0		323,832	323,832	100%

Grootboek rekeningen	Kosten - plaats	Chapter 1	Vermoedelijke werkelijke uitgaven 2021	Begroting wijziging uitgaven 2022	Begrote uitgaven 2023	Verschil bedrag 2023/2022	Verschil %
		Chapter 9	3,184,496	10,349,100	41,041,435	30,692,335	296.57%
		Ministry of Housing, Spatial Planning and the Environment					
		New Investments	3,184,496	10,349,100	41,041,435	30,692,335	296.57%
		Total	3,184,496	10,349,100	41,041,435	30,692,335	296.57%
		Total desirability budget	8,418,114	348,693,869	418,956,035	70,262,166	20.15%
			8,418,114	348,693,869	418,956,035	70,262,166	20.15%

CAPITAL INCOME							
Grootboek rekeningen	Kosten - plaats		Vermoedelijke werkelijke Inkomsten 2021	Begroting wijziging Inkomsten 2022	Begrote Inkomsten 2023	Verhil bedrag 2022/2023	Vershil %
		Chapter 3					
	3307	Ministry of General Affairs					
01216		Project funds (00014 - Sint Maarten Country Package)		5,120,084		-5,120,084	-100%
		Total		5,120,084	-	-5,120,084	-100%
		Chapter 4					
	400	Ministry of Finance					
	4100	Dept. of Finance					
01214		Loans	-	27,629,849	69,253,405	41,623,556	151%
01214		Refinancing bond	-	292,400,000	316,400,000	24,000,000	8%
01215		Depreciation	-	8,181,416	10,550,000	2,368,584	29%
01216		Project funds (00014 - Sint Maarten Country Package)			5,880,000	5,880,000	100%
		Surplus Capital Account	-				0.00%
		Financing according to arrangement BZK Trustsfund / DPO					
01214		Restructuring Tax Authorities	-	-	-	-	0.00%
01214		Improving Financial Management	-	-	-	-	0.00%
		Total	-	328,211,265	402,083,405	73,872,140	22.51%
	4401						
01216		Project funds (00014 - Sint Maarten Country Package)		12,735,850	16,200,000	3,464,150	27.20%
		Total		12,735,850	16,200,000	3,464,150	27.20%
		Chapter 5					
	500	Ministry of Justice					
		Resources ORVG KPSM & Customs	-	357,630	357,630	-	0%
		Total	-	357,630	357,630	-	0%
		Chapter 6					
	600	Ministry of Education, Culture, Youth, and Sports Affairs					
	6220	Study Financing Services					
53489		Repayment of Student Loans	48,132	315,000	315,000	-	0%
	6310						
01216		Project Funds		1,954,040			
		Total	48,132	348,693,869	418,956,035	70,262,166	20.15%

**ADDITIONAL
APPENDIX;**

**Explanation of the
Capital Expenditure**

KAPITAALDIENST UITGAVEN (SNA-investeringen)

Option cell

CAPITAL BUDGET 2023

Description	SNA-code	Decade GL#	Prioriteiten lijst voor de komende jaren	Afdeling	2022 Begroting Wijziging	2023	2024
Parliament, Higher Councils, & Bijzondere Entiteiten							
ICT equipment	AN1132	1120	ICT vervanging	Algemene Rekenkamer	-		5000
Other Equipment	AN1139	1105	Vervanging meubilair en apparatuur	Algemene Rekenkamer	-		7500
Transport equipment	AN1131	01103	Replace company vehicle I	Ombudsman	-	-	60,000
Transport equipment	AN1131	1103	Dienstauto	SER	-	40,000	
ICT equipment	AN1132	1120	ongoing overdue replacement of hardware	VDSM	-	-	38,220
Computer software	AN11731	1120	licensing and subscriptions	VDSM	-	-	4,500
Research and developmen	AN1171	1109	vakspeciaalistisch en functiegerichte opleidingen	VDSM	-	-	160,000
ICT equipment	AN1132	01120	Upgrading of IT infrastructure	Integriteitskamer	-	-	125,000
Non-residential buildings	AN1121	1104	New office Building	Integriteitskamer	-	-	75,000
Total					-	40,000	475,220

Description	SNA-code	Decade GL#	Prioriteiten lijst voor de komende jaren	Afdeling	2022 Begroting Wijziging	2023	2024
Ministry of AZ							
Transport equipment	AN1131	1103	Vervoersmiddelen (Ministers)	AZ		453,600	
ICT equipment	AN1132	1120	Hard & Software (incl. ICT-middelen voor)	ICT	1,750,000	1,750,000	
ICT equipment	AN1132	1120	A.1 Implementatie ERP-systeem overheid SXM	ICT	5,120,084		
Transport equipment	AN1131	1103	Vehicle	DIV		45,000	
Transport equipment	AN1131	1103	Vehicle	Dcomm		42,000	
ICT equipment	AN1132	1120	Computer hardware, telecom equipment	ICT		-	1,720,000
Total					6,870,084	2,290,600	1,720,000

Description	SNA-code	Decade GL#	Prioriteiten lijst voor de komende jaren	Afdeling	2022 Begroting Wijziging	2023	2024
Ministry of Finance							
ICT equipment	AN1132	1120	C.4 Implementatie ICT-systeem belastingdienst SXM	belastingdienst	12,735,850	16,200,000	
ICT equipment	AN1132	1120	A.1 Implementatie ERP-systeem overheid SXM	Finance		5,880,000	
Non-residential buildings	AN1121	1104	Kanteen for receivers office	Finance		136,067	
Total					12,735,850	22,216,067	-

Description	SNA-code	Decade GL#	Prioriteiten lijst voor de komende jaren	Afdeling	2022 Begroting Wijziging	2023	2024
Ministry of Justice							
Computer Software	AN11731	1120	ReG-Tech Application Immigration	Immigration	-	441,000	
Transport equipment	AN1131	1103	Dienstauto's (5x) lease to buy or buy	HVB	250,000	250,000	
Transport equipment	AN1131	1103	Dienstauto's (3x) lease to buy or buy	Immigration	150,000	150,000	
Transport equipment	AN1131	1103	Aanschaf autos	KPSM	161,700	161,700	
Desk & Chairs	AN1139	01105	ERGO kantoor meubelen voor IND medewerkers op alle grensposten	IBP		75,000	25,000
ICT equipment	AN1132	01120	RADEX, Software, Hardware, Databases & Licenties	IBP		2,629,881	
Research and development	AN1171	01109	RADEX project kosten (onderzoek, testing en implementatie)	IBP		421,110	
Transport equipment	AN1131	01103	Dienstauto's KPSM zijn aan vervanging toe en onderhoudskosten zijn te hoog. KPSM heeft mobiliteitsplan waar auto's over meerdere jaren aangeschaft worden, totale kosten +2mio	KPSM		-	756,000
Transport equipment	AN1131	01103	3 dienstauto t.w.v. \$30000 per auto. Dienstauto's zijn essentieel voor de adequate uitvoering van de dienst (piketdiens 24/7, vervoeren van minderjarigen in crisissituaties, huisbezoeken in het kader van onderzoek)	CoG		-	54,000
Transport equipment	AN1131	01103	HVB heeft in het verleden lease auto's aangeschaft die aan vervanging toe zijn, waarvan de kosten van verwante lease constructie te hoog zijn. Ook huurt HVB 1 huurauto door gebrek aan investering. HVB wil de 5 auto's die gebruikt worden voor de operationele activiteiten vervangen door aanschaf van 5 nieuwe, (4 autos' & 1 Bus/Van)	HVB		-	108,000
Non-residential building	AN1121	1104	Phase 1 Nieuwe Gevangenis (UNOPS)	HVB	7,147,487	7,147,487	
Non-residential building	AN1121	1104	Phase 2 Nieuwe Gevangenis (UNOPS)	HVB			24,352,513
Transport equipment	AN1131	01103	Dienstauto's LR zijn aan vervanging toe en onderhoudskosten zijn hierdoor te hoog. LR wil get liefst twee auto's aanschaffen in 2023	Landsrecherche		108,000	
Total					7,709,187	11,384,178	25,295,513

Description	SNA-code	Decade GL#	Prioriteiten lijst voor de komende jaren	Afdeling	2022 Begroting Wijziging	2023	2024
Ministry of OCJS							
ICT equipment	AN1132	1120	Hardware & software	Education	244,242	244,242	
Computer Software	AN11731	1120	Digital tracking software for School Bus Transportation	Education	522,000	522,000	
Non-residential buildings	AN1121	1104	Overdekking Dr. Martin Luther King School Play ground	Education	350,000	350,000	
2502-SXM-RPB-D1-RISF-Rev 1	AN1121	01104	Sport Facilities	Sport		2,242,365	1,500,000
Non-residential buildings	AN111	01104	Renovation / Construction of Schools	Department of Education		-	TBD
Dwellings	AN111	01104	Uitbreiding en herbouw John Larmonie Center	Cultuur		2,000,000	2,500,000
Dwellings	AN111	01104	Uitbreiding en herbouw Philipsburg Cultural and Community Center	Cultuur			1,200,000
Dwellings	AN111	01104	SIMARC depot en tentoonstellingsruimte	Cultuur			
Dwellings	AN111	01104	MUSEUM depot en tentoonstellingsruimte	Cultuur			
ICT Equipment	AN1132	01120	ICT for MUSEUM and SIMARC	Cultuur			
Non-residential buildings	AN111	01104	Secondary School for Public Education	Division Public Education		-	4,000,000
Non-residential buildings	AN111	01104	Completion of the Prins Willem Alexander School in St. Peters	Division Public Education	1,350,000	1,350,000	1,550,000
Non-residential buildings	AN111	01104	NIPA	Department Education		500,000	

ICT equipment	AN112	01105	One tablet per child	Innovation	1,954,040		
Total					4,420,282	7,208,607	10,750,000

Description	SNA-code	Decade GL#	Prioriteiten lijst voor de komende jaren	Afdeling	2022 Begroting Wijziging	2023	2024
Ministry of VSA							
Other Equipment	AN1139	1105	Hartmachine	Ambulance	36,000	-	
Other Equipment	AN1139	1105	Life Pack 15 hartmonitor	Ambulance	19,450	-	
Other Equipment	AN1139	1105	Hart massage machines	Ambulance	14,400	-	
Other Equipment	AN1139	1105	1 additional Lifepack 15 hartmachines for Piket	Ambulance	37,000	-	
Other Equipment	AN1139	1105	1 additional Lifepack 15 hartmassage machine for Piket	Ambulance	32,000	-	
Total					138,850	-	-

Description	SNA-code	Decade GL#	Prioriteiten lijst voor de komende jaren	Afdeling	2022 Begroting Wijziging	2023	2024
Ministry of TEAT							
Transport equipment	AN1131	1103	Vehicle (Truck) (1x)	Met. Office	-		
Transport equipment	AN1131	1103	6 vehicles @50,000 each	Inspection		323,832	
Other Structures	AN1122	1121	Vendors Village Development	EVT/ETT		676,800	
Other Equipment	AN1139	1105	Furniture and equipment for new building	Meteorology	-		500,000
Total					-	1,000,632	500,000

Description	SNA-code	Decade GL#	Prioriteiten lijst voor de komende jaren	Afdeling	2022 Begroting Wijziging	2023	2024
Ministry of VROMI							
Land Improvements	AN1123	1108	Main Roads	Beh / NW	5,691,600	5,691,600	
Land Improvements	AN1123	1108	Hard Surfacing Dirt Roads (Concrete/ Asphalt)	Beh / NW	4,657,500	4,657,500	
Land Improvements	AN1123	1108	Upgrading Prins Bernard Bridge	Beh / NW		550,000	
Land Improvements	AN1123	1108	Dutch Quarter Road development program	Beh / NW		3,142,335	
Other Structures	AN1122	1121	Upgrade Middle Region Fase 2, boundary walls East, secondary roads	Beh / NW			6,000,000
Other Structures	AN1122	1121	Upgrade Middle Region Fase 2, secondary roads design	NW / Beh			500,000
Other Structures	AN1122	1121	Upgrade Middle Region Fase 2, secondary roads design	NW / Beh			300,000
Other Structures	AN1122	1121	Expansion of the sewage network co-finance NRPB & Netherlands	Beh / NW		27,000,000	
Total					10,349,100	41,041,435	6,800,000
TOTAL					42,223,353	85,181,519	45,540,733

Non SNA-Investerings

Description	SNA-code	Decade GL#	Prioriteiten lijst voor de komende jaren	Afdeling	2022 Begroting Wijziging	2023	2024
Loans	D8r	1211	Aflossingen	Finance	301,190,516	328,494,516	6,677,182
Loans	D8r	1211	Verstrekte studieleningen u/g	Education	5,280,000	5,280,000	5,280,000
Total					306,470,516	333,774,516	11,957,182

Totaal Leningen	348,693,869	418,956,035	57,497,915
------------------------	--------------------	--------------------	-------------------

INTENTIONALLY LEFT BLANK

RECAP

Summary Budget Sint Maarten

Operational Expenses	2023
----------------------	------

Governor	0
Parliament	25,570,171
Ministry of General Affairs	79,191,658
Ministry of Finance	52,555,839
Ministry of Justice	80,050,030
Ministry of Education, Culture, Youth and Sports	113,992,037
Ministry of Health, Social Development and Labour	88,461,918
Ministry of Economic Affairs, Transport, Tourism, and Telecommunications	24,692,341
Ministry of Housing, Spatial Development and Environment	30,150,000
Total operational expenses	494,663,993

Operational Income

	2023
--	------

Governor	-
Parliament	-
Ministry of General Affairs	3,003,000.5
Ministry of Finance	402,019,033.3
Ministry of Justice	11,250,000.0
Ministry of Education, Culture, Youth and Sports	122,184.0
Ministry of Health, Social Development and Labour	1,481,524.0
Ministry of Economic Affairs, Transport, Tourism, and Telecommunications	60,813,250.7
Ministry of Housing, Spatial Development and Environment	15,975,000.0
Totaal van de Inkomsten	494,663,992

FORMATION PLAN St. MAARTEN

	Education levels							Total	Budget	
	HAVO/L BO	MBO	HBO	WO	HOOFD	SG	MIN		vacancy	Workplace

Governor										
Parliament	2	0	14	44			60	12	120	
Ministry of General Affairs	118	80	52	48			298	7	378	
Ministry of Finance	14	81	29	28			152	4	213	
Ministry of Justice	32	401	129	52			614	8	1119	
Ministry of Education, Culture, Youth and Sports	4	59	188	50			301	13	406	
Ministry of Health, Social Development and Labour	16	49	50	37			152	6	199	
Ministry of Economic Affairs, Transport, Tourism, and Telecommunications	63	47	33	41			184	14	237	
Ministry of Housing, Spatial Development and Environment	42	34	15	23			114	14	144	
	291	751	510	323			1875	78	2816	

Notitie

Balance of income and expenses	2023
--------------------------------	------

Gouverneur	-
Parlement	(25,570,171)
Ministerie van Algemene Zaken	(76,188,657)
Ministerie van Financien	349,463,194
Ministerie van Justitie	(68,800,030)
Ministerie van Onderwijs, Cultuur, jeugd en Sport	(113,869,853)
Ministerie van Volksgezondheid, Sociale Ontwikkeling en Arbeid	(86,980,394)
Ministerie van Toerisme, Economische zaken, Vervoer en Telecommunicatie	36,120,910
Ministerie van Volkshuisvesting, Ruimtelijke Ontwikkeling en Milieu	(14,175,000)
Total Balance of Income and Expenses	(0)

Recap	2023
-------	------

Total Revenue	494,663,992
Total Expenditure	494,663,993
Balance of Income and Expenses	(0)
Bij: correctie onderbezetting	
Af: frictiekosten	
Saldo correctie personeelskosten	
Af:	
Vervangingsinvesteringen	
SEI bijdrage	
Studieleningen	
Total capital liabilities Income	418,956,035
Total Capital Liabilities Expenses	418,956,035
Balance of Capital Income and Expenses	-
Negative(-)/Positive Balance	(0)

STAAT H

VERZAMEL – EN

CONSOLIDATIESTAAT

Model H: Compilation and Consolidation Statement						
		Vermoedelijk werkelijke uitgaven 2021	Begrotings wijzing uitgaven 2022	Begrote uitgaven 2023	Verskil bedrag	Verskil %
Expenses: Totals by category						
41001	Salary	101,698,591	117,038,215	115,198,879	-1,839,335	-1.6%
41002	Severance Pay ex-political figures	49,002	193,506	-	(193,506.00)	0.0%
41003	Over time	5,387,290	4,836,641	2,793,793	-2,042,848	-42.2%
41005	Vacation allowance	6,282,153	6,857,612	7,685,895	828,283	0.0%
41019	Miscellaneous allowances and grants	4,067,893	7,663,096	8,124,622	461,526	6.0%
41020	Placement allowance	2,640,936	-	-	-	0.0%
41021	Child allowance	964,640	984,989	849,775	-135,215	-13.7%
41026	Bonuses, extra increment, etc.	283,055	357,074	356,319	-755	-0.2%
41039	Retroactive payment	2,456,982	2,868,028	3,095,770	227,741	7.9%
41050	Pension contribution A.P.S.	12,892,060	14,559,747	14,532,072	-27,675	-0.2%
41060	Employer's Compensation allowance A.O.V./A.W.W.	7,775,750	8,549,803	8,568,594	18,791	0.2%
41070	Employer's contribution AVBZ	579,643	606,777	608,020	1,243	0.2%
41071	Employer's contribution FZOG	748,038	843,759	839,930	-3,829	-0.5%
41080	Death payment	24,272	45,000	45,000	0	0.0%
41090	Duration allowance and early retirement benefits	6,113,519	6,557,151	6,557,151	0	0.0%
41091	Social assistance by way of pension	3,151,777	3,553,600	3,606,479	52,879	1.5%
41097	Charged personnel costs	-4,307,704	-4,005,486	-4,285,573	-280,087	7.0%
		150,807,897	171,509,511	168,576,725	-2,932,786	-1.7%
Expenses: Totals by category temporary personnel						
43002	Remuneration temporary workers	6,140	93,408	172,471	79,063	84.6%
43039	Retroactive allowance temporary workers	-	-	-	-	0.0%
43060	Compensation allowance A.O.V./A.W.W. temp. workers	-	6,794	11,968	5,174	76.2%
43070	Employer's contribution AVBZ temp. workers	-	414	759	345	83.4%
43071	Employer's contribution FZOG temp. workers	-	673	1,191	519	77.1%
	Subtotal personnel costs	6,140	101,288	186,389	85,101	84.0%
Parliament						
	MP's subtotal personnel costs	3,542,752	3,456,670	4,460,724	1,004,055	29.0%
	Subtotal staff costs		1,545,995	1,753,329	207,334	13.4%
	Other costs	402,241	990,750	423,750	-567,000	-57.2%
Redundancy pay for ex-authorities						
	Subtotal personnel costs	847,026	165,076	174,347	9,271	5.6%
	Other costs	-	-	-	-	0.0%
Ex-authorities (pension)						
	Subtotal personnel costs	1,972,769	1,596,725	1,691,385	94,660	6%
	Other costs	-	-	-	-	0.0%
Support and Registry						
		2,662,681	1,588,910	1,462,813	-126,097	-7.9%
		3,121,684	3,248,400	3,445,400	197,000	6.1%
Council of Advice						
	Subtotal personnel costs	530,266	831,298	632,018	-199,280	-24.0%
	Subtotal temporary personnel costs	-	-	-	-	0.0%
	Other costs	442,364	972,700	945,400	(27,300.00)	-2.8%
General Audit Chamber						
	Subtotal personnel costs	566,258	892,393	822,132	-70,261	-7.9%
	Other costs	-	831,000	831,000	-	0.0%
Ombudsman						
	Subtotal personnel costs	882,273	864,002	876,436	12,434	1.4%
	Subtotal temporary personnel costs	0	0	0	0	0.0%
	Other costs	377,068	494,137	458,637	-35,500	-7.2%
Council of State						
	Subtotal personnel costs	-	200,000	200,000	-	0.0%
	Other costs	-	-	-	-	0.0%
Social Economic Council						
	Subtotal personnel costs	676,212	753,409	706,971	-46,438	-6.2%
	Other costs	860,973	540,978	576,478	35,500.00	6.6%

Model H: Compilation and Consolidation Statement						
	Expenses: Totals by category	Vermoedelijk werkelijke uitgaven 2021	Begrotings wijziging uitgaven 2022	Begrote uitgaven 2023	Vershil bedrag	Vershil %
National Security Service						
	Subtotal personnel costs	1,791,292	2,580,062	2,338,801	-241,262	-9.4%
	Other costs	973,809	1,997,618	1,997,618	-	0%
National Security Service Supervisory Committee						
	Subtotal personnel costs				-	0.0%
	Other costs	-	-	-	-	0.0%
Integrity Chamber						
	Subtotal personnel costs	-	-	-	-	0.0%
	Other costs	-	1,772,932	1,772,932	-	0.0%
	Total personnel costs	164,285,567	185,885,340	183,682,069	-2,203,270	-1.2%
Expenses: Totals by category						
40002	Contingencies	-	1,796,090	400,000	-1,396,090	-77.7%
41201	Recruitment and selection	106,091	165,000	171,000	6,000	3.6%
41202	Meal vouchers	-	2,000	9,000	7,000	350.0%
41203	Meals	121,237	136,300	103,500	-32,800	-24.1%
41204	Travel and accommodation costs	408,732	753,617	1,143,540	389,923	51.7%
41299	Other Personnel costs	-	257,639	160,396	-97,243	-37.7%
42001	Depreciation expense	-	8,181,416	10,550,000	2,368,584	29.0%
43000	Third Party Personnel	4,687,275	7,331,124	6,491,971	-839,153	-11.4%
43001	Dispatch and Return Contractors	-	-	15,000	15,000	100.0%
43010	SLA, Contracts and Licenses	3,377,290	4,589,465	6,211,560	1,622,095	35.3%
43101	Electricity	3,033,010	2,538,434	2,501,558	-36,876	-1.5%
43102	Gas	10,816	12,000	10,000	-2,000	-16.7%
43103	Gasoline, oil and lubricants	759,417	841,381	833,314	-8,067	-1.0%
43104	Water (fountains and plants)	2,000	47,000	2,000	(45,000.00)	-95.7%
43401	Office supplies	648,916	1,015,046	1,029,746	14,700	1.4%
43402	Kitchen supplies and catering	82,331	174,316	124,816	-49,500	-28.4%
43403	Books and subscriptions	575,090	454,962	319,605	-135,357	-29.8%
43411	Service and work clothes and equipment	116,786	657,638	520,119	-137,519	-20.9%
43419	Various specific consumables	835,892	1,772,047	1,238,859	-533,188	-30.1%
43420	Water	1,250,984	1,033,771	1,029,031	-4,740	-0.5%
43421	Meals	747,085	701,310	764,550	63,240	9.0%
43423	Laundry treatment	-	2,250	2,250	-	0.0%
43430	Maintenance building and grounds	1,104,526	1,288,704	1,225,757	-62,947	-4.9%
43435	Vehicle maintenance	688,128	717,029	764,720	47,691	6.7%
43436	Maintenance office machines	377,494	381,797	381,797	-	0.0%
43438	Maintenance repairs	2,523,357	2,963,443	1,578,643	-1,384,800	-46.7%
43440	Rent building and office spaces	16,111,703	16,318,748	16,164,590	-154,158	-0.9%
43445	Maintenance hardware and applications	282,334	264,600	294,600	30,000	11.3%
43448	Lease contracts	-	88,800	50,000	-38,800	0.0%
43450	Building insurance	3,098,099	3,098,098	3,098,098	-	0.0%
43451	Insurance vehicles	833,891	1,049,050	1,049,050	-	0.0%
43452	Insurance staff	10,924	342,119	342,119	0	0.0%
43453	Damages compensation	862,876	680,000	710,000	30,000	4.4%
43456	Management facilities	460,809	554,738	492,667	(62,070.84)	-11.2%
43459	Policy development tasks	-	115,000	220,000	105,000	91.3%
43468	Other nursing costs	96,952	191,000	115,000	-76,000	-39.8%
43470	Advertising costs	362,181	262,918	262,918	-	0.0%
43472	Postage and telegram charges	687,392	363,385	440,085	76,700	21.1%
43474	Representation costs	48,128	230,850	170,015	-60,835	-26.4%
43476	Legal and other expert advice	2,425,305	7,004,620	5,128,446	-1,876,174	-26.8%
43477	Process and court fees	19,547	15,980	15,980	-	0.0%
43479	Auditor's control	1,125,000	1,507,200	1,507,200	-	0.0%
43480	Courses and trainings	312,709	2,554,815	2,480,552	-74,264	-2.9%
43484	Bandage/medicine	82,182	108,500	75,000	-33,500	-30.9%
43487	Communication	5,981,528	2,509,550	2,446,510	-63,040	-2.5%
43489	Projects and activities	12,319,464	24,941,121	15,939,124	-9,001,996	-36.1%
43491	Security	1,289,219	2,188,513	2,240,253	51,740	2.4%
43493	Contribution and membership	431,140	956,033	979,333	23,300	2.4%
43497	Specific cost order and peace	75,133	155,352	73,000	-82,352	-53.0%
43498	Other specific prison costs	1,065,858	3,000,092	3,159,974	159,882	5.3%
43499	Other goods and services	6,038,258	4,997,132	7,317,826	2,320,694	46.4%
43501	Commission fee	129,647	587,700	561,700	-26,000	-4.4%

Model H: Compilation and Consolidation Statement						
	Expenses: Totals by category	Vermoedelijk werkelijke uitgaven 2021	Begrotings wijzing uitgaven 2022	Begrote uitgaven 2023	Verschil bedrag	Verschil %
43503	SLA, Contracts and Licenses	1,067,919	2,096,568	2,159,393	62,825	3.0%
43511	Cleaning supplies	58,266	90,200	90,200	-	0.0%
43512	Emergency response	73,112	1,052,509	694,211	-358,298	-34.0%
43515	Rent vehicles	1,398	99,000	238,216	139,216	140.6%
44102	Government agencies	14,681,705	15,290,922	15,490,422	199,500	1.3%
44201	Subsidies and contributions	1,321,117	-	1,121,744	1,121,744	0.0%
44301	Subsidies to companies	56,406,657	15,744,037	16,119,638	375,601	2.4%
44110	Transfer to the Country	-	-1,822,404	-4,329,404	-2,507,000	137.6%
<u>General Affairs</u>						
41205	Sick absence AO control	133,812	250,000	250,000	-	0.0%
41200	Intake policy student debt	-	157,000	155,000	-2,000	-1.3%
42100	Intake policy student debt	153,507	50,000	21,000	-29,000	0.0%
44101	Payment of fees governor	102,212	260,000	260,000	-	0.0%
43426	Motor vehicle tax costs	-	-	-	-	0.0%
<u>Finance</u>						
42000	Interests costs	10,960,086	11,212,780	11,700,809	488,029	4.4%
43473	Bank charges	268,744	250,000	250,000	-	0.0%
43514	Exchange rate differences	1,340.64	-	-	-	0.0%
<u>Justice</u>						
43320	Maintenance and purchase of weapons/munition	35,530	87,750	62,250	-25,500	-29.1%
43482	Lab costs	319,182	321,000	325,000	4,000	1.2%
44205	Financial aid (welfare)	136,489	350,900	250,000	(100,900.00)	-28.8%
43504	Travel costs detinees/foreigners	24,333	32,000	57,000	25,000	78.1%
<u>Education, Culture, Youth and Sports</u>						
43455	Talent fair	-	150,000	150,000	-	0.0%
43457	Exam costs	409,441	450,000	450,000	-	0.0%
43458	School bus transportation	3,652,691	3,600,000	3,600,000	-	0.0%
43521	Insurance students	170,662	338,607	200,000	-138,607	-40.9%
43518	School materials	372,139	493,165	464,750	(28,415.00)	-5.8%
44231	Scholarship allowances	2,739,382	3,326,672	3,326,672	-	0.0%
44302	Education subsidy	70,027,140	65,522,433	63,160,699	-2,361,734	-3.6%
<u>Health, Social Development and Labour</u>						
43483	Youth dental care	312	90,000	90,000	-	0.0%
44210	Social security benefits	6,633,163	7,500,000	6,800,000	-700,000	-9.3%
44212	Funeral costs for the financially incapacitated	124,279	125,000	125,000	-	0.0%
44213	Emergency provisions for the less fortunate (needy)	900	100,000	100,000	-	0.0%
47002	PP card holders	24,590,000	17,000,000	17,000,000	-	0.0%
41073	BZV	30,109,794	33,537,560	31,041,789	-2,495,771	-7.4%
47004	Government contribution SVZ	6,500,000	6,500,000	6,500,000	-	0.0%
<u>Economic and Labor Affairs</u>						
43516	Marketing and Promotion	1,182,300	4,320,000	4,036,000	-284,000	-6.6%
43505	Statistic Research General	71,510	350,000	326,185	-23,815	-6.8%
43506	Statistic Research Specific	39,835	1,200,000	200,000	-1,000,000	-83.3%
<u>Housing, Spatial Planning and the Environment</u>						
43425	Road maintenance (paved/unpaved) man hours	669,156	2,300,000	2,300,000	0	0.0%
43427	Road maintenance (paved/unpaved) machine hours	-	-	-	-	0.0%
43439	Other maintenance	7,226,096	7,907,818	4,724,948	-3,182,870	-40.2%
43443	Waterways maintenance man hours	1,316,129	1,400,000	1,032,000	-368,000	-26.3%
43446	Maintenance and repair man hours	-	75,000	-	-75,000	-100.0%
43441	Maintenance and repair material	-	100,000	-	(100,000.00)	100.0%
43447	Equipment Technical Support	1,321	32,116	1,350	-30,766	-95.8%
43454	Tools and small materials	27,791	90,000	27,000	-63,000	-70.0%
43517	Garbage collection and processing	7,787,809	8,984,802	6,787,000	(2,197,802.00)	-24.5%
43495	Eoc calamity reservation	12,864	185,000	55,065	(129,935.00)	-70.2%
Total		495,480,565	520,033,980	494,663,993	(25,369,987)	-4.88%

MODEL H
VERZAMEL-EN
CONSOLIDATIESTAAT

Compilation - and consolidation statement - expenses (Economic Categories)

Tracking number and description	Total	STAAT H														STAAT H							
		0.0 non-classifiable expenses	1.0 Salaries and social levies	1.2 Other Pers. costs + travel and lodging	2.0 Interest and depreciation	2.1	3.0 Third-party personnel	3.1 Energy	3.2 Rent	3.3 Durable goods	3.4 Other goods and services	3.5 Committee, SLA's & other costs	00	4.1 Transfers to the country	4.2 Other current transfers	4.3 Other asset transfers	5.0 Lending and participating interests	6.0 Reservations	6.1 Capital Charges	6.2 Cost centers	7.0	9.0	
Operating budget																							
Country Budget 2023 (Concept Version 3)																							
Ministry of General Affairs																							
30 Minister	5,088,207	-	302,962	15,300	-	-	-	4,590	-	-	4,765,355	-	-	-	-	-	-	-	-	-	-	-	-
3010 Cabinet	939,241	-	793,722	40,536	-	-	-	99,544	-	-	5,440	-	-	-	-	-	-	-	-	-	-	-	-
3011 Cabinet Plenipotentiary Minister	2,696,109	-	529,312	-	-	-	-	-	-	-	-	-	2,166,797	-	-	-	-	-	-	-	-	-	-
3021 Staff bureau	896,805	-	886,824	1,285	-	-	-	-	-	-	8,696	-	-	-	-	-	-	-	-	-	-	-	-
3030 Council of State	-	-	-	-	-	-	-	-	-	-	-	-	-	-	-	-	-	-	-	-	-	-	-
3031 Social Economic Council	-	-	-	-	-	-	-	-	-	-	-	-	-	-	-	-	-	-	-	-	-	-	-
3040 Integrity Chamber	-	-	-	-	-	-	-	-	-	-	-	-	-	-	-	-	-	-	-	-	-	-	-
3102 Fire department	7,346,006	-	6,027,823	12,223	-	-	13,294	60,000	-	-	1,232,667	-	-	-	-	-	-	-	-	-	-	-	-
3103 Civil Registry	2,923,563	-	1,897,029	884	-	-	230,000	5,950	-	-	529,699	-	260,000	-	-	-	-	-	-	-	-	-	-
3105 National Archives	-	-	-	-	-	-	-	-	-	-	-	-	-	-	-	-	-	-	-	-	-	-	-
3107 Parking spot	103,436	-	100,585	-	-	-	-	-	-	-	2,851	-	-	-	-	-	-	-	-	-	-	-	-
3200 Department of Legal Affairs & Legislation	1,752,875	-	1,438,161	-	-	-	142,320	-	-	-	172,394	-	-	-	-	-	-	-	-	-	-	-	-
3201 Department of the Interior and Kingdom Relations (Internal & Kingdom Affairs)	961,497	-	842,360	5,183	-	-	7,300	-	-	-	106,653	-	-	-	-	-	-	-	-	-	-	-	-
3202 Department of Foreign Relations (Directorate of Foreign Relations - DBB)	704,661	-	678,097	8,500	-	-	14,875	-	-	-	3,190	-	-	-	-	-	-	-	-	-	-	-	-
3203 Public Services Service Center	700,700	-	637,138	-	-	-	46,811	-	-	-	16,751	-	-	-	-	-	-	-	-	-	-	-	-
3204 Advice and Research Councils	598,963	-	-	-	-	-	-	-	-	-	-	-	598,963	-	-	-	-	-	-	-	-	-	-
3301 Secretariat Council of Ministers	1,132,703	-	796,985	(0)	-	-	108,313	-	-	-	227,406	-	-	-	-	-	-	-	-	-	-	-	-
3302 Department of Information and Communication	1,921,967	-	1,419,185	-	-	-	73,286	12,750	-	-	416,746	-	-	-	-	-	-	-	-	-	-	-	-
3303 Department of Management Support Service	198,869	-	194,619	-	-	-	-	-	-	-	4,250	-	-	-	-	-	-	-	-	-	-	-	-
3304 Department of Records and Information Management	1,501,657	-	1,029,073	(0)	-	-	429,342	-	-	-	43,242	-	-	-	-	-	-	-	-	-	-	-	-

Compilation - and consolidation statement - expenses (Economic Categories)

STAAT H

STAAT H

Tracking number and description	Total	STAAT H																				
		0.0 non-classifiable expenses	1.0 Salaries and social levies	1.2 Other Pers. costs + travel and lodging	2.0 Interest and depreciation	2.1	3.0 Third-party personnel	3.1 Energy	3.2 Rent	3.3 Durable goods	3.4 Other goods and services	3.5 Committee, SLA's & other costs	00	4.1 Transfers to the country	4.2 Other current transfers	4.3 Other asset transfers	5.0 Lending and participating interests	6.0 Reservations	6.1 Capital Charges	6.2 Cost centers	7.0	9.0
3305 Department of Facility Management	31,099,348	-	4,140,405	-	-	-	1,147,248	1,937,598	-	-	23,733,897	140,200	-	-	-	-	-	-	-	-	-	-
3306 Personnel and Organization Department	2,338,067	-	1,740,090	480,000	-	-	7,976	-	-	-	60,000	-	-	-	50,000	-	-	-	-	-	-	-
3307 Department of Information, Communication and Technology	6,613,815	-	1,284,439	2,151	-	-	4,457,065	-	-	-	870,160	-	-	-	-	-	-	-	-	-	-	-
3308 Semi-private and NGO Organizations	6,068,923	-	-	-	-	-	-	-	-	-	-	-	-	-	-	6,068,923	-	-	-	-	-	-
3309 Pension benefit	3,604,246	-	3,604,246	-	-	-	-	-	-	-	-	-	-	-	-	-	-	-	-	-	-	-
	79,191,658	-	28,343,054	566,060	-	-	6,677,831	2,120,432	-	-	32,199,397	140,200	-	3,025,760	50,000	6,068,923	-	-	-	-	-	-
0	79,191,658																					
Ministry of Education, Culture, Youth, and Sports Affairs																						
60 Minister	394,090	-	260,180	-	-	-	-	11,670	-	-	122,240	-	-	-	-	-	-	-	-	-	-	-
6010 Cabinet	820,554	-	781,754	30,000	-	-	-	1,300	-	-	7,500	-	-	-	-	-	-	-	-	-	-	-
6021 Staff bureau	1,309,234	-	1,102,766	-	-	-	-	7,250	-	-	199,218	-	-	-	-	-	-	-	-	-	-	-
6110 Department of Education	71,110,987	-	1,502,663	25,000	-	-	7,000	2,600	-	-	6,213,025	200,000	-	-	-	63,160,699	-	-	-	-	-	-
6120 Department of Culture	3,082,638	-	878,758	-	-	-	-	-	-	-	568,780	125,000	-	-	-	1,510,100	-	-	-	-	-	-
6130 Department of Youth and Sports Affairs	3,013,337	-	645,511	-	-	-	78,605	-	-	-	1,615,421	-	-	-	-	673,800	-	-	-	-	-	-
6140 Department of Sports Affairs	2,801,760	-	1,062,915	-	-	-	-	-	-	-	1,153,845	-	-	-	-	585,000	-	-	-	-	-	-
6210 Department of Exam Services	1,651,745	-	672,246	293	-	-	113,750	3,000	-	-	532,158	330,298	-	-	-	-	-	-	-	-	-	-
6220 Department of Study Financing	4,157,917	-	666,646	35,000	-	-	-	460	-	-	146,853	304,690	-	(322,404)	3,326,672	-	-	-	-	-	-	-
6230 Department of Student Support Services	1,826,048	-	1,339,862	-	-	-	159,311	15,000	-	-	311,874	-	-	-	-	-	-	-	-	-	-	-
6240 Inspectorate of Education, Culture	1,292,495	-	1,258,580	1,415	-	-	-	10,000	-	-	22,500	-	-	-	-	-	-	-	-	-	-	-
6310 Education Innovation Department	1,310,530	-	872,916	1,094	-	-	51,864	5,000	-	-	379,656	(0)	-	-	-	-	-	-	-	-	-	-
6320 Department of Public Education	21,220,702	-	16,594,297	60,000	-	-	-	181,460	-	-	2,697,289	1,687,655	-	-	-	-	-	-	-	-	-	-
6330 Semi-private and NGO Organizations	-	-	-	-	-	-	-	-	-	-	-	-	-	-	-	-	-	-	-	-	-	-
	113,992,037	-	27,639,096	152,802	-	-	410,530	237,740	-	-	13,970,360	2,647,643	-	(322,404)	3,326,672	65,929,599	-	-	-	-	-	-
0	113,992,037																					
Ministry of Tourism, Economic Affairs, Transport and Telecommunications																						
80 Minister	460,176	-	289,776	50,000	-	-	69,100	5,400	-	-	45,900	-	-	-	-	-	-	-	-	-	-	-
8010 Cabinet	1,224,109	-	930,973	87,653	-	-	71,204	-	-	-	134,279	-	-	-	-	-	-	-	-	-	-	-
8021 Staff bureau	934,082	-	788,015	10,143	-	-	12,000	3,600	-	-	120,324	-	-	-	-	-	-	-	-	-	-	-

Compilation - and consolidation statement - expenses (Economic Categories)

STAAT H

STAAT H

Tracking number and description	Total	Economic Categories																				
		0.0 non-classifiable expenses	1.0 Salaries and social levies	1.2 Other Pers. costs + travel and lodging	2.0 Interest and depreciation	2.1	3.0 Third-party personnel	3.1 Energy	3.2 Rent	3.3 Durable goods	3.4 Other goods and services	3.5 Committee, SLA's & other costs	00	4.1 Transfers to the country	4.2 Other current transfers	4.3 Other asset transfers	5.0 Lending and participating interests	6.0 Reservations	6.1 Capital Charges	6.2 Cost centers	7.0	9.0
8110 Department of Economy, Transport and Telecomm	1,712,389	-	1,432,989	-	-	-	50,000	2,000	-	-	227,400	-	-	-	-	-	-	-	-	-	-	-
8210 Meteorology Department	1,731,810	-	1,460,810	36,000	-	-	70,000	2,500	-	-	162,700	-	-	-	-	-	-	-	-	-	-	-
8220 Economic Permits Department	1,183,957	-	1,070,957	-	-	-	70,000	-	-	-	43,000	-	-	-	-	-	-	-	-	-	-	-
8230 Inspectorate of Economic Affairs	6,023,281	-	5,592,683	12,034	-	-	310,624	35,000	-	-	72,940	-	-	-	-	-	-	-	-	-	-	-
8240 Tourist Office	5,994,467	-	1,596,507	100,000	-	-	67,166	5,400	-	-	147,780	4,077,614	-	-	-	-	-	-	-	-	-	-
8250 Statistics office	1,681,308	-	954,350	50,000	-	-	154,137	-	-	-	45,250	477,571	-	-	-	-	-	-	-	-	-	-
8260 Department of Aviation and Maritime	2,152,262	-	1,802,402	93,360	-	-	146,000	-	-	-	110,500	-	-	-	-	-	-	-	-	-	-	-
8270 Semi-private and NGO Organizations	1,594,500	-	-	-	-	-	-	-	-	-	-	-	-	-	1,594,500	-	-	-	-	-	-	-
8280 Bureau Intellectual Property St. Maarten	-	-	-	-	-	-	-	-	-	-	-	-	-	-	-	-	-	-	-	-	-	-
	24,692,341	-	15,919,262	439,190	-	-	1,020,231	53,900	-	-	1,110,073	4,555,185	-	-	-	1,594,500	-	-	-	-	-	-
0	24,692,341																					
Ministry of Finance																						
40 Minister	922,776	-	289,776	60,000	-	-	-	-	-	-	180,000	-	-	-	393,000	-	-	-	-	-	-	-
4010 Cabinet	896,479	-	774,479	65,500	-	-	50,000	-	-	-	6,500	-	-	-	-	-	-	-	-	-	-	-
4021 Staff bureau	3,105,727	-	664,138	10,000	-	-	-	-	-	-	2,431,589	-	-	-	-	-	-	-	-	-	-	-
4022 Semi-private and NGO Organizations	-	-	-	-	-	-	-	-	-	-	-	-	-	-	-	-	-	-	-	-	-	-
4100 Finance Department	32,056,597	400,000	7,417,773	1,306	22,250,809	10,000	250,590	-	-	-	1,726,119	-	-	-	-	-	-	-	-	-	-	-
4101 Fiscal Affairs Department	1,317,823	-	337,823	10,000	-	-	-	-	-	-	970,000	-	-	-	-	-	-	-	-	-	-	-
43 Accounting Department	-	-	-	-	-	-	-	-	-	-	-	-	-	-	-	-	-	-	-	-	-	-
4301 Financial administration	1,893,542	-	1,669,897	-	-	-	80,000	-	-	-	143,645	-	-	-	-	-	-	-	-	-	-	-
4302 Wages and salaries	-	-	-	-	-	-	-	-	-	-	-	-	-	-	-	-	-	-	-	-	-	-
4401 Tax authorities SXM: Inspection	3,609,148	-	3,264,148	-	-	-	100,000	-	-	-	245,000	-	-	-	-	-	-	-	-	-	-	-
4402 Tax authorities SXM: Control & Detection	1,841,546	-	1,313,746	20,000	-	-	-	-	-	-	507,800	-	-	-	-	-	-	-	-	-	-	-
4403 Tax authorities SXM: Support	1,971,699	-	1,176,091	40,000	-	-	600,000	-	-	-	155,608	-	-	-	-	-	-	-	-	-	-	-
4404 Tax authorities SXM: Receiver	4,940,501	-	3,831,001	-	-	-	115,000	-	-	-	994,500	-	-	-	-	-	-	-	-	-	-	-
4110 Redundancy pay for ex-authorities (Ministers)	-	-	-	-	-	-	-	-	-	-	-	-	-	-	-	-	-	-	-	-	-	-
	52,555,839	400,000	20,738,873	206,806	22,250,809	10,000	1,195,590	-	-	-	7,360,761	-	-	-	393,000	-	-	-	-	-	-	-
0	52,555,839																					
Ministry of Justice																						

Compilation - and consolidation statement - expenses (Economic Categories)

STAAT H

STAAT H

Tracking number and description	Total	STAAT H																				
		0.0 non- classifiable expenses	1.0 Salaries and social levies	1.2 Other Pers. costs + travel and lodging	2.0 Interest and depreciation	2.1	3.0 Third-party personnel	3.1 Energy	3.2 Rent	3.3 Durable goods	3.4 Other goods and services	3.5 Committee, SLA's & other costs	00	4.1 Transfers to the country	4.2 Other current transfers	4.3 Other asset transfers	5.0 Lending and participating interests	6.0 Reservations	6.1 Capital Charges	6.2 Cost centers	7.0	9.0
50 Minister	805,617	-	291,117	45,000	-	-	40,000	2,500	-	-	137,000	290,000	-	-	-	-	-	-	-	-	-	-
5010 Cabinet	851,992	-	780,492	10,000	-	-	-	4,500	-	-	57,000	-	-	-	-	-	-	-	-	-	-	-
5021 Staff bureau	2,940,527	-	1,273,507	41,000	-	11,000	85,000	-	-	-	1,280,020	-	-	-	-	250,000	-	-	-	-	-	-
5101 Department of Judicial Affairs	1,350,596	-	1,313,796	7,000	-	-	-	-	-	-	29,800	-	-	-	-	-	-	-	-	-	-	-
5201 Police Force Country St. Maarten	24,287,201	-	21,717,792	105,000	-	-	315,000	210,000	-	62,250	1,862,159	15,000	-	-	-	-	-	-	-	-	-	-
5202 Prison and the House of Detention	12,718,784	-	6,915,908	65,000	-	-	1,200,000	30,500	-	-	6,421,267	86,108	-	(2,000,000)	-	-	-	-	-	-	-	-
5203 Immigration and Naturalization Service	8,319,005	-	7,809,505	20,000	-	-	225,500	15,000	-	-	1,724,000	25,000	-	(1,500,000)	-	-	-	-	-	-	-	-
5204 National Detectives	1,957,181	-	1,739,781	14,500	-	-	72,920	10,000	-	-	107,980	12,000	-	-	-	-	-	-	-	-	-	-
5205 Customs	3,030,709	-	2,472,113	19,000	-	-	87,756	40,000	-	-	411,840	-	-	-	-	-	-	-	-	-	-	-
5206 Unusual Transactions Reporting Center	1,726,420	-	1,420,020	32,500	-	-	50,000	2,000	-	-	698,900	30,000	-	(507,000)	-	-	-	-	-	-	-	-
5207 Guardianship Council	1,751,433	-	1,349,725	3,500	-	-	15,000	5,000	-	-	74,100	54,108	-	-	250,000	-	-	-	-	-	-	-
5208 Rehabilitation	1,785,234	-	-	-	-	-	-	-	-	-	-	-	-	-	1,785,234	-	-	-	-	-	-	-
5209 Turning Point	1,835,281	-	-	-	-	-	-	-	-	-	-	-	-	-	1,835,281	-	-	-	-	-	-	-
5210 Government owned companies?	-	-	-	-	-	-	-	-	-	-	-	-	-	-	-	-	-	-	-	-	-	-
5211 Plan of approach Immigration Services	200,000	-	-	-	-	-	-	-	-	-	200,000	-	-	-	-	-	-	-	-	-	-	-
5212 Coastguard	3,000,000	-	-	-	-	-	-	-	-	-	-	-	-	3,000,000	-	-	-	-	-	-	-	-
5213 Public Prosecutor's Office	3,689,791	-	2,550,178	-	-	-	-	-	-	-	-	-	-	1,139,613	-	-	-	-	-	-	-	-
5214 Common Court of Justice	5,854,000	-	-	-	-	-	-	-	-	-	-	-	-	5,854,000	-	-	-	-	-	-	-	-
5215 General Prosecutor's Office	2,138,824	-	583,775	-	-	-	-	-	-	-	-	-	-	1,555,049	-	-	-	-	-	-	-	-
5216 Law Enforcement Council	925,000	-	-	-	-	-	-	-	-	-	-	-	-	925,000	-	-	-	-	-	-	-	-
5217 Constitutional Court	550,000	-	-	-	-	-	-	-	-	-	-	-	-	250,000	-	300,000	-	-	-	-	-	-
5220 Executive Protection Unit	332,435	-	-	-	-	-	-	-	-	-	332,435	-	-	-	-	-	-	-	-	-	-	-
	80,050,030	-	50,217,710	362,500	-	11,000	2,091,176	319,500	-	62,250	13,336,501	512,216	-	8,716,662	250,000	4,170,515	-	-	-	-	-	-
0	80,050,030																					
Parliament and High Councils of State																						
2020 Parliament	6,637,803	-	6,214,053	202,750	-	-	-	9,000	-	-	212,000	-	-	-	-	-	-	-	-	-	-	-
2030 Support and Registry	4,908,213	-	1,462,813	60,000	-	-	300,000	174,000	-	-	2,893,400	18,000	-	-	-	-	-	-	-	-	-	-
2040 Council of Advice	1,577,419	-	632,018	24,000	-	-	44,600	23,800	-	-	532,500	320,500	-	-	-	-	-	-	-	-	-	-
2050 General Audit Chamber	1,653,132	-	797,132	55,000	-	-	-	15,000	-	-	635,500	150,500	-	-	-	-	-	-	-	-	-	-
2060 Ombudsman	1,335,073	-	876,436	25,000	-	15,000	-	28,000	-	-	387,637	3,000	-	-	-	-	-	-	-	-	-	-

Compilation - and consolidation statement - expenses (Economic Categories)

STAAT H

STAAT H

Tracking number and description	Total	STAAT H																					
		0.0 non-classifiable expenses	1.0 Salaries and social levies	1.2 Other Pers. costs + travel and lodging	2.0 Interest and depreciation	2.1	3.0 Third-party personnel	3.1 Energy	3.2 Rent	3.3 Durable goods	3.4 Other goods and services	3.5 Committee, SLA's & other costs	00	4.1 Transfers to the country	4.2 Other current transfers	4.3 Other asset transfers	5.0 Lending and participating interests	6.0 Reservations	6.1 Capital Charges	6.2 Cost centers	7.0	9.0	
2070 Council of State	200,000	-	-	-	-	-	-	-	-	-	-	-	-	200,000	-	-	-	-	-	-	-	-	-
2080 Social Economic Council	1,283,449	-	706,971	40,000	-	18,000	8,000	12,000	-	-	361,878	136,600	-	-	-	-	-	-	-	-	-	-	-
2090 National Security Service	4,336,419	-	2,336,701	2,100	-	-	-	-	-	-	-	-	-	1,997,618	-	-	-	-	-	-	-	-	-
2091 National Security Service Supervisory Committee	-	-	-	-	-	-	-	-	-	-	-	-	-	-	-	-	-	-	-	-	-	-	-
2100 Integrity Chamber	1,772,932	-	-	-	-	-	-	-	-	-	-	-	-	1,772,932	-	-	-	-	-	-	-	-	-
2021 Redundancy pay for ex-authorities	174,347	-	174,347	-	-	-	-	-	-	-	-	-	-	-	-	-	-	-	-	-	-	-	-
2022 Ex-authorities	1,691,385	-	1,691,385	-	-	-	-	-	-	-	-	-	-	-	-	-	-	-	-	-	-	-	-
	25,570,171	-	14,891,855	408,850	-	33,000	352,600	261,800	-	-	5,022,915	628,600	-	3,970,550	-	-	-	-	-	-	-	-	-
0	25,570,171																						
Ministry of Housing, Spatial Planning and the Environment																							
90 Minister	322,917	-	291,117	-	-	-	25,000	2,700	-	-	4,100	-	-	-	-	-	-	-	-	-	-	-	-
9010 Cabinet	1,066,089	-	904,042	847	-	-	-	-	-	-	161,200	-	-	-	-	-	-	-	-	-	-	-	-
9021 Staff bureau	878,740	-	664,745	-	-	-	150,000	2,100	-	-	61,895	-	-	-	-	-	-	-	-	-	-	-	-
9110 Department of Public Housing, Spatial Planning, E	949,521	-	784,342	-	-	-	25,862	-	-	-	139,316	-	-	-	-	-	-	-	-	-	-	-	-
9115 Semi-private and NGO Organizations	1,033,744	-	-	-	-	-	-	-	-	-	-	304,000	-	1,000	728,744	-	-	-	-	-	-	-	-
9210 Management Services	22,516,693	-	4,097,269	-	-	-	-	559,000	-	-	10,439,213	7,421,211	-	-	-	-	-	-	-	-	-	-	-
9220 Domain management	736,969	-	621,597	13,000	-	-	-	-	-	-	102,373	-	-	-	-	-	-	-	-	-	-	-	-
9230 Inspection	908,729	-	882,479	2,000	-	-	-	8,500	-	-	15,750	-	-	-	-	-	-	-	-	-	-	-	-
9240 Permits (Licenses)	823,605	-	802,605	-	-	-	-	-	-	-	21,000	-	-	-	-	-	-	-	-	-	-	-	-
9250 New construction projects	912,994	-	848,394	2,000	-	-	-	1,800	-	-	60,800	-	-	-	-	-	-	-	-	-	-	-	-
	30,150,000	-	9,896,590	17,847	-	-	200,862	574,100	-	-	11,005,646	7,725,211	-	1,000	728,744	-	-	-	-	-	-	-	-
0	30,150,000																						
Ministry of Health, Social Development and Labor Affairs																							
70 Minister	899,636	-	260,636	50,000	-	-	-	9,000	-	-	580,000	-	-	-	-	-	-	-	-	-	-	-	-
7010 Cabinet	1,136,336	-	893,106	73,230	-	-	150,000	-	-	-	20,000	-	-	-	-	-	-	-	-	-	-	-	-
7021 Staff bureau	1,746,580	-	1,176,580	20,000	-	-	470,000	5,000	-	-	75,000	-	-	-	-	-	-	-	-	-	-	-	-
7110 Department Public health	2,707,654	-	936,027	40,000	-	-	-	1,000	-	-	1,730,627	-	-	-	-	-	-	-	-	-	-	-	-
7120 Department Social development	971,745	-	441,745	-	-	-	75,000	-	-	-	395,000	60,000	-	-	-	-	-	-	-	-	-	-	-
7130 Department Department of Labor	1,122,991	-	781,991	60,000	-	-	-	6,000	-	-	275,000	-	-	-	-	-	-	-	-	-	-	-	-

Tracking number and description		Compilation - and consolidation statement - expenses (Economic Categories)																					
		Total	STAAT H										STAAT H										
		0.0	1.0	1.2	2.0	2.1	3.0	3.1	3.2	3.3	3.4	3.5	00	4.1	4.2	4.3	5.0	6.0	6.1	6.2	7.0	9.0	
		non-classifiable expenses	Salaries and social levies	Other Pers. costs + travel and lodging	Interest and depreciation		Third-party personnel	Energy	Rent	Durable goods	Other goods and services	Committee, SLA's & other costs		Transfers to the country	Other current transfers	Other asset transfers	Lending and participating interests	Reservations	Capital Charges	Cost centers			
7210	Social services	757,782	-	622,782	-	-	75,000	-	-	-	60,000	-	-	-	-	-	-	-	-	-	-	-	
7220	Inspectorate of Public Health	2,143,750	-	1,894,680	-	-	-	14,000	-	-	235,070	-	-	-	-	-	-	-	-	-	-	-	
7230	Health Care and Medical Coverage	62,975,000	-	32,500,000	-	-	-	-	-	-	-	-	-	-	6,975,000	-	-	-	-	-	-	23,500,000	
7240	Ambulance Assistance Service	3,606,931	-	3,047,481	4,000	-	136,000	82,500	-	-	336,950	-	-	-	-	-	-	-	-	-	-	-	
7250	Collective Prevention Service	3,505,849	-	2,049,599	-	-	150,000	9,000	-	-	1,297,250	-	-	-	-	-	-	-	-	-	-	-	
7260	Department of People's Development, Family and Humanitarian Affairs	3,334,924	-	671,563	-	-	43,400	6,000	-	-	2,613,961	-	-	-	-	-	-	-	-	-	-	-	
7270	Labor Affairs Department	1,861,741	-	1,587,741	-	-	113,300	4,700	-	-	156,000	-	-	-	-	-	-	-	-	-	-	-	
7280	Semi-private and NGO Organizations	1,691,000	-	-	-	-	-	-	-	-	-	174,200	-	-	-	1,516,800	-	-	-	-	-	-	
		88,461,918	-	46,863,930	247,230	-	1,212,700	137,200	-	-	7,774,858	234,200	-	-	6,975,000	1,516,800	-	-	-	-	-	23,500,000	
	0	88,461,918																					
Total operating budget		494,663,993	400,000	214,510,370	2,401,286	22,250,809	54,000	13,161,520	3,704,672	-	62,250	91,780,510	16,443,255	-	15,391,568	11,723,416	79,280,337	-	-	-	-	23,500,000	
General total		-	400,000	199,618,514	1,992,436	22,250,809	21,000	12,808,920	3,442,872	-	62,250	86,757,595	15,814,654	-	11,421,018	11,723,416	79,280,337	-	-	-	-	23,500,000	
Compilation - and consolidation - income																							
Tracking number and description		Total	0.0	x	x	2.0	2.1	3.0	x	3.2	3.3	3.4	x	4.0	4.1	4.2	4.3	5.0	6.0	6.1	6.2	7	9
			Un-classifiable income			Interest and depreciation		Compensation for staff		Rentals and leases	Durable goods	Other goods and services		Tax revenues	Land transfers	Other income transfers	Overige capital transfers	Credit granting and participations	Reservations	Capital charges	Cost centers	Service duties	Extraordinary income
Operating budget																							
Ministry of General Affairs																							
30	Minister	-	-	-	-	-	-	-	-	-	-	-	-	-	-	-	-	-	-	-	-	-	-
3010	Cabinet	-	-	-	-	-	-	-	-	-	-	-	-	-	-	-	-	-	-	-	-	-	-
3011	Cabinet Plenipotentiary Minister	-	-	-	-	-	-	-	-	-	-	-	-	-	-	-	-	-	-	-	-	-	-
3021	Staff bureau	-	-	-	-	-	-	-	-	-	-	-	-	-	-	-	-	-	-	-	-	-	-
3030	Council of State	-	-	-	-	-	-	-	-	-	-	-	-	-	-	-	-	-	-	-	-	-	-
3102	Fire department	-	-	-	-	-	-	-	-	-	-	-	-	-	-	-	-	-	-	-	-	-	-

Compilation - and consolidation statement - expenses (Economic Categories)

STAAT H

STAAT H

Tracking number and description	Total	Economic Categories																				
		0.0 non-classifiable expenses	1.0 Salaries and social levies	1.2 Other Pers. costs + travel and lodging	2.0 Interest and depreciation	2.1	3.0 Third-party personnel	3.1 Energy	3.2 Rent	3.3 Durable goods	3.4 Other goods and services	3.5 Committee, SLA's & other costs	00	4.1 Transfers to the country	4.2 Other current transfers	4.3 Other asset transfers	5.0 Lending and participating interests	6.0 Reservations	6.1 Capital Charges	6.2 Cost centers	7.0	9.0
3103 Civil Registry	3,003,000	-	-	-	-	-	-	-	-	-	3,003,000	-	-	-	-	-	-	-	-	-	-	-
3105 National Archives	-	-	-	-	-	-	-	-	-	-	-	-	-	-	-	-	-	-	-	-	-	-
3200 Department of Legal Affairs & Legislation	-	-	-	-	-	-	-	-	-	-	-	-	-	-	-	-	-	-	-	-	-	-
3201 Department of the Interior and Kingdom Relations (Internal & Kingdom Affairs)	-	-	-	-	-	-	-	-	-	-	-	-	-	-	-	-	-	-	-	-	-	-
3202 Department of Foreign Relations (Directorate of Foreign Relations - DBB)	-	-	-	-	-	-	-	-	-	-	-	-	-	-	-	-	-	-	-	-	-	-
3203 Public Services Service Center	-	-	-	-	-	-	-	-	-	-	-	-	-	-	-	-	-	-	-	-	-	-
3301 Secretariat Council of Ministers	-	-	-	-	-	-	-	-	-	-	-	-	-	-	-	-	-	-	-	-	-	-
3302 Department of Information and Communication	-	-	-	-	-	-	-	-	-	-	-	-	-	-	-	-	-	-	-	-	-	-
3303 Department of Management Support Service	-	-	-	-	-	-	-	-	-	-	-	-	-	-	-	-	-	-	-	-	-	-
3304 Department of Records and Information Management	-	-	-	-	-	-	-	-	-	-	-	-	-	-	-	-	-	-	-	-	-	-
3305 Department of Facility Management	-	-	-	-	-	-	-	-	-	-	-	-	-	-	-	-	-	-	-	-	-	-
3306 Personnel and Organization Department	-	-	-	-	-	-	-	-	-	-	-	-	-	-	-	-	-	-	-	-	-	-
3307 Department of Information, Communication and Technology	-	-	-	-	-	-	-	-	-	-	-	-	-	-	-	-	-	-	-	-	-	-
3308 Semi-private and NGO Organizations	-	-	-	-	-	-	-	-	-	-	-	-	-	-	-	-	-	-	-	-	-	-
	3,003,000	-	-	-	-	-	-	-	-	-	3,003,000	-	-	-	-	-	-	-	-	-	-	-
Ministry of Education, Culture, Youth, and Sports Affairs																						
60 Minister	-	-	-	-	-	-	-	-	-	-	-	-	-	-	-	-	-	-	-	-	-	-
6010 Cabinet	-	-	-	-	-	-	-	-	-	-	-	-	-	-	-	-	-	-	-	-	-	-
6021 Staff bureau	-	-	-	-	-	-	-	-	-	-	-	-	-	-	-	-	-	-	-	-	-	-
6110 Department of Education	-	-	-	-	-	-	-	-	-	-	-	-	-	-	-	-	-	-	-	-	-	-
6120 Department of Culture	-	-	-	-	-	-	-	-	-	-	-	-	-	-	-	-	-	-	-	-	-	-
6130 Department of Youth and Sports Affairs	-	-	-	-	-	-	-	-	-	-	-	-	-	-	-	-	-	-	-	-	-	-
6210 Department of Exam Services	122,184	-	-	-	-	-	-	-	-	-	122,184	-	-	-	-	-	-	-	-	-	-	-
6220 Department of Study Financing	-	-	-	-	-	-	-	-	-	-	-	-	-	-	-	-	-	-	-	-	-	-
6230 Department of Student Support Services	-	-	-	-	-	-	-	-	-	-	-	-	-	-	-	-	-	-	-	-	-	-
6240 Inspectorate of Education, Culture	-	-	-	-	-	-	-	-	-	-	-	-	-	-	-	-	-	-	-	-	-	-
6310 Education Innovation Department	-	-	-	-	-	-	-	-	-	-	-	-	-	-	-	-	-	-	-	-	-	-
6320 Department of Public Education	-	-	-	-	-	-	-	-	-	-	-	-	-	-	-	-	-	-	-	-	-	-
6330 Semi-private and NGO Organizations	-	-	-	-	-	-	-	-	-	-	-	-	-	-	-	-	-	-	-	-	-	-
	122,184	-	-	-	-	-	-	-	-	-	122,184	-	-	-	-	-	-	-	-	-	-	-

Compilation - and consolidation statement - expenses (Economic Categories)

STAAT H

STAAT H

Tracking number and description	Total	Economic Categories																				
		0.0 non-classifiable expenses	1.0 Salaries and social levies	1.2 Other Pers. costs + travel and lodging	2.0 Interest and depreciation	2.1	3.0 Third-party personnel	3.1 Energy	3.2 Rent	3.3 Durable goods	3.4 Other goods and services	3.5 Committee, SLA's & other costs	00	4.1 Transfers to the country	4.2 Other current transfers	4.3 Other asset transfers	5.0 Lending and participating interests	6.0 Reservations	6.1 Capital Charges	6.2 Cost centers	7.0	9.0
Ministry of Tourism, Economic Affairs, Transport and Telecommunications																						
80	Minister	-	-	-	-	-	-	-	-	-	-	-	-	-	-	-	-	-	-	-	-	-
8010	Cabinet	-	-	-	-	-	-	-	-	-	-	-	-	-	-	-	-	-	-	-	-	-
8021	Staff bureau	-	-	-	-	-	-	-	-	-	-	-	-	-	-	-	-	-	-	-	-	-
8110	Department of Economy, Transport and Telecommunications	-	-	-	-	-	-	-	-	-	-	-	-	-	-	-	-	-	-	-	-	-
8210	Meteorology Department	297,000	-	-	-	-	-	-	-	-	297,000	-	-	-	-	-	-	-	-	-	-	-
8220	Economic Permits Department	25,659,100	-	-	-	-	-	-	-	-	13,899,100	-	10,260,000	-	-	-	1,500,000	-	-	-	-	-
8230	Inspectorate of Economic Affairs	3,815,293	-	-	-	-	-	-	-	2,232,000	-	-	-	1,583,293	-	-	-	-	-	-	-	-
8240	Tourist Office	11,996,857	-	-	-	-	-	-	-	-	-	-	11,996,857	-	-	-	-	-	-	-	-	-
8250	Statistics office	-	-	-	-	-	-	-	-	-	-	-	-	-	-	-	-	-	-	-	-	-
8260	Department of Aviation and Maritime	4,045,000	-	-	-	-	-	-	-	-	45,000	-	-	-	-	-	4,000,000	-	-	-	-	-
8270	Semi-private and NGO Organizations	-	-	-	-	-	-	-	-	-	-	-	-	-	-	-	-	-	-	-	-	-
8280	Bureau Intellectual Property St. Maarten	-	-	-	-	-	-	-	-	-	-	-	-	-	-	-	-	-	-	-	-	-
		45,813,251	-	-	-	-	-	-	-	2,232,000	-	-	-	15,824,393	-	-	-	-	-	-	5,500,000	-
Ministry of Finance																						
40	Minister	-	-	-	-	-	-	-	-	-	-	-	-	-	-	-	-	-	-	-	-	-
4010	Cabinet	-	-	-	-	-	-	-	-	-	-	-	-	-	-	-	-	-	-	-	-	-
4021	Staff bureau	2,098,503	-	-	-	-	-	-	-	-	-	-	2,098,503	-	-	-	-	-	-	-	-	-
4022	Semi-private and NGO Organizations	-	-	-	-	-	-	-	-	-	-	-	-	-	-	-	-	-	-	-	-	-
4100	Finance Department	-	-	-	-	-	-	-	-	-	-	-	-	-	-	-	-	-	-	-	-	-
4101	Fiscal Affairs Department	-	-	-	-	-	-	-	-	-	-	-	-	-	-	-	-	-	-	-	-	-
43	Accounting Department	-	-	-	-	-	-	-	-	-	-	-	-	-	-	-	-	-	-	-	-	-
4301	Financial administration	-	-	-	-	-	-	-	-	-	-	-	-	-	-	-	-	-	-	-	-	-
4302	Wages and salaries	-	-	-	-	-	-	-	-	-	-	-	-	-	-	-	-	-	-	-	-	-
4401	Tax authorities SXM: Inspection	-	-	-	-	-	-	-	-	-	-	-	-	-	-	-	-	-	-	-	-	-
4402	Tax authorities SXM: Control & Detection	-	-	-	-	-	-	-	-	-	-	-	-	-	-	-	-	-	-	-	-	-
4403	Tax authorities SXM: Support	-	-	-	-	-	-	-	-	-	-	-	-	-	-	-	-	-	-	-	-	-
4404	Tax authorities SXM: Receiver	399,920,531	-	-	-	-	-	-	-	-	-	106,068	-	399,217,199	-	-	-	-	-	-	-	597,264
		402,019,033	-	-	-	-	-	-	-	-	-	-	2,204,571	-	399,217,199	-	-	-	-	-	-	597,264

Compilation - and consolidation statement - expenses (Economic Categories)

STAAT H

STAAT H

Tracking number and description	Total	Economic Categories																			
		0.0 non- classifiable expenses	1.0 Salaries and social levies	1.2 Other Pers. costs + travel and lodging	2.0 Interest and depreciation	2.1	3.0 Third-party personnel	3.1 Energy	3.2 Rent	3.3 Durable goods	3.4 Other goods and services	3.5 Committee, SLA's & other costs	00	4.1 Transfers to the country	4.2 Other current transfers	4.3 Other asset transfers	5.0 Lending and participating interests	6.0 Reservations	6.1 Capital Charges	6.2 Cost centers	7.0
Ministry of Justice																					
50	Minister	-	-	-	-	-	-	-	-	-	-	-	-	-	-	-	-	-	-	-	-
5010	Cabinet	-	-	-	-	-	-	-	-	-	-	-	-	-	-	-	-	-	-	-	-
5021	Staff bureau	-	-	-	-	-	-	-	-	-	-	-	-	-	-	-	-	-	-	-	-
5101	Department of Judicial Affairs	-	-	-	-	-	-	-	-	-	-	-	-	-	-	-	-	-	-	-	-
5201	Police Force Country St. Maarten	1,025,000	-	-	-	-	-	-	-	-	675,000	-	-	-	-	-	-	-	-	-	350,000
5202	Prison and the House of Detention	-	-	-	-	-	-	-	-	-	-	-	-	-	-	-	-	-	-	-	-
5203	Immigration and Naturalization Service	2,225,000	-	-	-	-	-	-	-	-	2,225,000	-	-	-	-	-	-	-	-	-	-
5204	National Detectives	-	-	-	-	-	-	-	-	-	-	-	-	-	-	-	-	-	-	-	-
5205	Customs	8,000,000	-	-	-	-	-	-	-	-	-	8,000,000	-	-	-	-	-	-	-	-	-
5206	Unusual Transactions Reporting Center	-	-	-	-	-	-	-	-	-	-	-	-	-	-	-	-	-	-	-	-
5207	Guardianship Council	-	-	-	-	-	-	-	-	-	-	-	-	-	-	-	-	-	-	-	-
5208	Rehabilitation	-	-	-	-	-	-	-	-	-	-	-	-	-	-	-	-	-	-	-	-
5209	Turning Point	-	-	-	-	-	-	-	-	-	-	-	-	-	-	-	-	-	-	-	-
5210	Government owned companies?	-	-	-	-	-	-	-	-	-	-	-	-	-	-	-	-	-	-	-	-
5211	Plan of approach Immigration Services	-	-	-	-	-	-	-	-	-	-	-	-	-	-	-	-	-	-	-	-
5212	Coastguard	-	-	-	-	-	-	-	-	-	-	-	-	-	-	-	-	-	-	-	-
5213	Public Prosecutor's Office	-	-	-	-	-	-	-	-	-	-	-	-	-	-	-	-	-	-	-	-
5214	Common Court of Justice	-	-	-	-	-	-	-	-	-	-	-	-	-	-	-	-	-	-	-	-
5215	General Prosecutor's Office	-	-	-	-	-	-	-	-	-	-	-	-	-	-	-	-	-	-	-	-
5216	Law Enforcement Council	-	-	-	-	-	-	-	-	-	-	-	-	-	-	-	-	-	-	-	-
5217	Constitutional Court	-	-	-	-	-	-	-	-	-	-	-	-	-	-	-	-	-	-	-	-
		11,250,000	-	-	-	-	-	-	-	-	2,900,000	-	8,000,000	-	-	-	-	-	-	-	350,000
Parliament and High Councils of State																					
2020	Parliament	-	-	-	-	-	-	-	-	-	-	-	-	-	-	-	-	-	-	-	-
2030	Support and Registry	-	-	-	-	-	-	-	-	-	-	-	-	-	-	-	-	-	-	-	-
2040	Council of Advice	-	-	-	-	-	-	-	-	-	-	-	-	-	-	-	-	-	-	-	-
2050	General Audit Chamber	-	-	-	-	-	-	-	-	-	-	-	-	-	-	-	-	-	-	-	-

Compilation - and consolidation statement - expenses (Economic Categories)

STAAT H

STAAT H

Tracking number and description	Total	STAAT H																					
		0.0 non-classifiable expenses	1.0 Salaries and social levies	1.2 Other Pers. costs + travel and lodging	2.0 Interest and depreciation	2.1	3.0 Third-party personnel	3.1 Energy	3.2 Rent	3.3 Durable goods	3.4 Other goods and services	3.5 Committee, SLA's & other costs	00	4.1 Transfers to the country	4.2 Other current transfers	4.3 Other asset transfers	5.0 Lending and participating interests	6.0 Reservations	6.1 Capital Charges	6.2 Cost centers	7.0	9.0	
2060 Ombudsman	-	-	-	-	-	-	-	-	-	-	-	-	-	-	-	-	-	-	-	-	-	-	-
2070 Council of State	-	-	-	-	-	-	-	-	-	-	-	-	-	-	-	-	-	-	-	-	-	-	-
Ministry of Housing, Spatial Planning and the Environment																							
90 Minister	-	-	-	-	-	-	-	-	-	-	-	-	-	-	-	-	-	-	-	-	-	-	-
9010 Cabinet	-	-	-	-	-	-	-	-	-	-	-	-	-	-	-	-	-	-	-	-	-	-	-
9021 Staff bureau	-	-	-	-	-	-	-	-	-	-	-	-	-	-	-	-	-	-	-	-	-	-	-
9110 Department of Public Housing, Spatial Planning, E	6,500,000	-	-	-	-	-	-	-	-	-	-	-	-	-	-	-	6,500,000	-	-	-	-	-	-
9115 Semi-private and NGO Organizations	-	-	-	-	-	-	-	-	-	-	-	-	-	-	-	-	-	-	-	-	-	-	-
9210 Management Services	60,000	-	-	-	-	-	-	-	-	-	60,000	-	-	-	-	-	-	-	-	-	-	-	-
9220 Domain management	7,100,000	-	-	-	-	-	-	-	7,100,000	-	-	-	-	-	-	-	-	-	-	-	-	-	-
9230 Inspection	315,000	-	-	-	-	-	-	-	-	-	315,000	-	-	-	-	-	-	-	-	-	-	-	-
9240 Permits (Licenses)	2,000,000	-	-	-	-	-	-	-	-	-	2,000,000	-	-	-	-	-	-	-	-	-	-	-	-
9250 New construction projects	-	-	-	-	-	-	-	-	-	-	-	-	-	-	-	-	-	-	-	-	-	-	-
	15,975,000	-	-	-	-	-	-	-	7,100,000	-	2,375,000	-	-	-	-	-	6,500,000	-	-	-	-	-	-
Ministry of Health, Social Development and Labor Affairs																							
70 Minister	-	-	-	-	-	-	-	-	-	-	-	-	-	-	-	-	-	-	-	-	-	-	-
7010 Cabinet	-	-	-	-	-	-	-	-	-	-	-	-	-	-	-	-	-	-	-	-	-	-	-
7021 Staff bureau	-	-	-	-	-	-	-	-	-	-	-	-	-	-	-	-	-	-	-	-	-	-	-
7110 Department Public health	-	-	-	-	-	-	-	-	-	-	-	-	-	-	-	-	-	-	-	-	-	-	-
7120 Department Social development	-	-	-	-	-	-	-	-	-	-	-	-	-	-	-	-	-	-	-	-	-	-	-
7130 Department Department of Labor	-	-	-	-	-	-	-	-	-	-	-	-	-	-	-	-	-	-	-	-	-	-	-
7210 Social services	-	-	-	-	-	-	-	-	-	-	-	-	-	-	-	-	-	-	-	-	-	-	-
7220 Inspectorate of Public Health	17,000	-	-	-	-	-	-	-	-	-	17,000	-	-	-	-	-	-	-	-	-	-	-	-
7230 Health Care and Medical Coverage	15,000	-	-	-	-	-	-	-	-	-	15,000	-	-	-	-	-	-	-	-	-	-	-	-
7240 Ambulance Assistance Service	40,000	-	-	-	-	-	-	-	-	-	40,000	-	-	-	-	-	-	-	-	-	-	-	-
7250 Collective Prevention Service	-	-	-	-	-	-	-	-	-	-	-	-	-	-	-	-	-	-	-	-	-	-	-
7260 Department of People's Development, Family and	-	-	-	-	-	-	-	-	-	-	-	-	-	-	-	-	-	-	-	-	-	-	-

Compilation - and consolidation statement - expenses (Economic Categories)

STAAT H

STAAT H

Tracking number and description	Total	STAAT H																				
		0.0 non- classifiable expenses	1.0 Salaries and social levies	1.2 Other Pers. costs + travel and lodging	2.0 Interest and depreciation	2.1	3.0 Third-party personnel	3.1 Energy	3.2 Rent	3.3 Durable goods	3.4 Other goods and services	3.5 Committee, SLA's & other costs	00	4.1 Transfers to the country	4.2 Other current transfers	4.3 Other asset transfers	5.0 Lending and participating interests	6.0 Reservations	6.1 Capital Charges	6.2 Cost centers	7.0	9.0
7270 Labor Affairs Department	1,409,524	-	-	-	-	-	-	-	-	-	1,409,524	-	-	-	-	-	-	-	-	-	-	-
7280 Semi-private and NGO Organizations	-	-	-	-	-	-	-	-	-	-	-	-	-	-	-	-	-	-	-	-	-	-
	1,481,524	-	-	-	-	-	-	-	-	-	1,481,524	-	-	-	-	-	-	-	-	-	-	-
Total operating budget	479,663,992	-	-	-	-	-	2,232,000	-	7,100,000	-	27,910,672	-	429,474,056	-	-	-	12,000,000	-	-	-	350,000	597,264
	494,663,992																					
	(15,000,000)																					
General total	(15,000,000)	(400,000)	(214,510,370)	(2,401,286)	(22,250,809)	(54,000)	(10,929,520)	(3,704,672)	7,100,000	(62,250)	(63,869,837)	(16,443,255)	429,474,056	(15,391,568)	(11,723,416)	(79,280,337)	12,000,000	-	-	-	(23,150,000)	597,264

STATEMENT B:

**Statement of remuneration
Personnel and Personnel
expenses**

Totaal

Parlement,
Hogere Staten &
Bijzondere Entiteiten

Nr.	Loon in Geld Werkgevers deel V.F./S.F. interest V.F./S.F.	Loon in Natura	Div toelage I	Div toelage II	Div toelage III	Kindertoelage	Overwerk	Retro Uitkering	Totaal Loon	Werkgev Premie AOV/AWW	Werkgev Premie AVBZ	Werkgv deel pensioenfun ds APS	Werkgv bijdrage FZOG	Vakantie toelage 6%	Niet Aftrekbaar Deel S.F./V.F.	Diverse onbelaste vergoedingen	Ziektekosten eigen bijdrage aftrek	Loonkosten
Alg Reken Kamer	617,112	12,000	6,000	6,000	-	4,440	-	-	979,352	59,017	4,531	108,696	6,847	58,761	12,298	-	(7,714)	792,132
Griffie	1,148,187	-	-	-	9,131	7,500	-	-	1,164,818	78,471	5,393	140,327	8,267	69,889	10,674	-	(14,352)	1,452,813
Parlement	5,134,914	-	96,000	-	224,627	22,680	-	-	5,478,221	237,871	26,760	169,723	36,971	328,693	74,138	-	(64,186)	6,214,053
Ombudsman	682,163	6,000	-	9,000	13,332	5,160	-	-	715,655	39,720	3,316	78,420	4,912	42,939	8,603	-	(8,527)	876,436
Raad van Advies	507,363	-	-	-	-	3,720	-	-	511,083	32,210	2,361	58,389	3,653	30,665	6,367	-	(6,342)	632,018
Raad van State	-	-	-	-	-	-	-	-	-	-	-	-	-	-	-	-	-	-
SER	565,053	-	-	-	-	1,320	-	-	566,373	37,536	2,616	65,858	4,068	33,982	6,681	-	(7,063)	703,371
Integriteits Kamer	-	-	-	-	-	-	-	-	-	-	-	-	-	-	-	-	-	-
Wachtgeld ex-gezagdragers	154,515	-	-	-	-	-	-	-	154,515	8,683	766	-	1,113	9,271	2,250	-	-	174,347
Ex-Gezagdragers pensioen	1,577,659	-	-	-	-	-	-	-	1,577,659	-	7,707	-	11,359	94,660	11,854	-	-	1,691,385
Veiligheidsdienst	1,758,529	-	3,228	-	117,430	4,320	-	-	1,883,507	130,038	8,751	210,715	12,661	113,010	17,951	-	(21,982)	2,336,701
Totals	12,145,495	18,000	105,228	15,000	364,519	49,140	-	-	13,031,183	623,546	62,201	832,128	89,851	781,871	150,817	-	(130,167)	14,873,255

** In the main budget an estimated amount for overtime for some departments were budgeted but was not part of the salary details due to the individual salary line items who we could not specifically tie back overtime to.

		Fictieve werkplaats	Actuele werkplaats
Summary overview			
Current Personnel count	123	39	84
Current Personnel Cost	14,078,031	1,865,732	12,212,300
Personnel vacancies count			
Personnel vacancies costs	4,240,996		
Total required personnel			
Total required personnel costs	18,319,027	39	120
		1,865,732	16,453,296
Budgetted vacancies current year			
Personnel vacancies count	12		
Personnel vacancies costs	795,224		
Budgetted Personnel current year			
Total budgetted personnel	135	39	96
Total budgetted personnel costs	14,873,255	1,865,732	13,007,524

AC	36
HBO	44
MBO	14
LBO	0
VBO	2

Nr.	Loon in Geld Werkgevers deel V.F./S.F. V.F./S.F.	Loon in Natura Huur toelage +Vervoer toelage + Telefoon	Div toelage I Waarnemingstoe- lage + Continue	Div toelage II Reserve + Persoonlijke toelage	Div toelage III Marketwaarde +Functiegebond en toelagen	Kindertoelage	Overwerk	Retro Uitkering	Totaal Loon	Beschikking Loonbelasting vermindering	Werkgev Premie AOV/AWW	Werkgev Premie AVBZ	Werkgv deel pensioenfun- dus APS	Werkgv bijdrage FZOG	Vakantie toelage 6%	Diverse onbelaste vergoedinge- n	Ziektekosten eigen bijdrage aftrek	Loonkosten
Nationaal Archief	-	-	-	-	-	-	-	-	-	-	-	-	-	-	-	-	-	-
Dienst Public Service Center	501,842.75	-	720.00	-	-	3,180.00	-	-	505,742.75	-	35,075.89	2,345.59	63,788.85	3,613.27	30,344.56	-	(6,273.03)	634,637.87
DIV	787,546.65	-	-	16,568.47	-	11,880.00	-	-	815,995.12	-	56,852.49	3,790.17	100,862.09	5,670.34	48,959.71	-	(9,844.33)	1,022,285.58
BRW	3,699,974.67	-	608,990.97	-	-	44,112.00	-	-	4,353,077.65	-	305,733.46	20,432.87	485,636.32	26,639.82	261,184.66	-	(46,249.68)	5,406,455.09
BURG	1,342,085.42	-	20,159.98	18,000.00	-	21,300.00	-	-	1,401,545.40	-	97,177.82	6,512.36	173,321.68	9,663.01	84,092.72	-	(16,776.07)	1,755,536.93
Dienst Secr RvM	626,741.07	-	6,848.07	-	-	6,784.65	-	-	640,373.78	-	37,772.71	2,962.94	73,774.59	4,512.54	38,422.43	-	(7,834.26)	789,984.72
Stafbureau	660,943.11	-	-	-	41,746.19	1,980.00	-	-	704,669.29	-	40,355.16	3,269.79	76,297.74	4,758.79	42,280.16	-	(8,261.79)	863,369.14
P&O	1,366,527.09	-	10,708.00	-	-	9,150.00	-	-	1,386,385.09	-	96,259.73	6,417.32	166,837.85	9,839.00	83,183.11	-	(17,081.59)	1,731,840.49
FZ	2,985,536.40	-	28,554.00	-	29,507.86	72,900.00	-	-	3,116,498.26	-	219,640.80	14,642.72	448,203.93	21,495.86	186,989.90	-	(37,319.21)	3,970,152.26
Dienst Communicatie	1,007,174.46	-	-	2,040.00	124,088.14	8,280.00	-	-	1,141,582.60	-	79,940.73	5,329.38	123,675.16	7,251.66	68,494.96	-	(12,589.68)	1,413,684.80
JZ	1,092,586.20	-	19,159.44	-	41,877.36	1,395.00	-	-	1,155,017.99	-	76,168.38	5,358.04	128,106.62	7,866.62	69,301.08	-	(13,657.33)	1,428,161.40
Minister AZ	255,512.66	6,000.00	-	15,330.76	-	660.00	-	-	277,503.42	-	8,781.87	1,380.82	-	1,839.69	16,650.20	-	(3,193.91)	302,962.09
ICT	925,802.50	-	38,120.56	-	34,954.54	3,420.00	-	-	1,002,297.59	-	69,940.17	4,665.66	114,404.25	6,665.78	60,137.86	-	(11,572.53)	1,246,538.78
Afdel B.A en Koninkrijksrel	672,733.12	-	-	-	-	1,260.00	-	-	673,993.12	-	46,702.39	3,113.49	79,177.31	4,843.68	40,439.59	-	(8,409.16)	839,860.41
Afdel Buitenlandse Betrek	513,583.23	-	9,324.00	-	10,958.54	1,320.00	-	-	535,185.77	-	37,235.47	2,482.36	62,553.75	3,697.80	32,111.15	-	(6,419.79)	666,846.51
Kabinet	491,634.19	-	-	60,774.34	100,280.02	660.00	-	-	653,348.55	-	41,471.81	3,080.76	59,225.13	3,539.77	39,200.91	-	(6,145.43)	793,721.50
Kabt Gevol Minister	488,804.55	-	-	-	-	1,260.00	-	-	490,064.55	-	17,563.74	2,258.41	52,281.60	3,519.39	29,403.87	(59,669.12)	(6,110.06)	529,312.39
Raad van State	-	-	-	-	-	-	-	-	-	-	-	-	-	-	-	-	-	-
Parkeerplaats	75,022.18	-	-	-	2,160.00	-	-	-	77,182.18	-	5,406.08	360.41	10,903.36	540.16	4,630.93	-	(937.78)	98,085.35
Dienst Best & Mgt Onder	158,832.43	-	-	-	-	-	-	-	158,832.43	-	8,781.87	732.43	17,583.81	1,143.59	9,529.95	-	(1,985.41)	194,618.68
Uitkering bij wijze van pensioen	3,356,478.79	-	-	-	-	-	-	-	3,356,478.79	-	-	15,659.63	-	-	-	-	-	3,372,138.43
Totals	21,009,361	6,000	742,585	112,714	385,573	189,542	-	-	22,445,774	-	1,280,861	104,795	2,236,634	127,101	1,145,358	(59,669)	(220,661)	27,060,192

** In the main budget an estimated amount for overtime for some departments were budgeted but was not part of the salary details due to the individual salary line items who we could not specifically tie back overtime to.

Summary overview

Current Personnel count	291
Current Personnel Cost	23,208,799.45

Personnel vacancies count	87
Personnel vacancies costs	7,517,050.96

Total required personnel	378
Total required personnel costs	30,710,190.77

Budgetted vacancies current year

Personnel vacancies count	7
Personnel vacancies costs	494,914.18

Budgetted Personnel current year

Total budgetted personnel	298
Total budgetted personnel costs	27,044,640.42

AC	48
HBO	52
MBO	80
LBO	3
VBO	115

298

Financien

Nr.	Loon in Geld Werkgevers deel V.F./S.F. interest V.F./S.F.	Loon in Natura	Div toelage I	Div toelage II	Div toelage III	Kindertoelage	Totaal Loon	Premie-ZOG S.F./V.F. aftrekbaar max 840pj pw16,15 pq 32,30 pm 70	Werkgev Premie AOV/AWW	Werkgev Premie AVBZ	Werkgv deel pensioenfonds APS	Werkgv bijdrage FZOG	Vakantie toelage 6%	Diverse onbelaste vergoedinge n	Ziektekosten eigen bijdrage aftrek	Loonkosten
FIN	597,235.54	-	28,944.00	-	66,831.13	1,920.00	694,930.67	5,040.00	44,387.61	3,246.58	69,926.98	4,300.10	41,695.84	-	(7,465.44)	851,022.33
Ontvanger	2,954,129.06	3,600.00	51,000.00	-	26,704.02	20,340.00	3,055,773.08	41,247.55	210,405.92	14,191.12	380,441.48	21,269.73	183,346.39	-	(36,926.61)	3,828,501.10
Comptabiliteit	1,302,376.33	-	4,800.00	-	18,208.70	6,960.00	1,332,345.04	16,537.82	92,013.65	6,176.64	163,823.92	9,377.11	79,940.70	-	(16,279.70)	1,667,397.36
Belastingdienst Inspectie	2,571,341.95	-	26,379.84	-	-	11,700.00	2,609,421.79	29,628.02	179,274.15	12,085.03	317,929.62	18,513.66	156,565.31	-	(32,141.77)	3,261,647.80
Fiscale zaken	269,634.49	-	-	-	-	1,320.00	270,954.49	1,918.63	17,441.72	1,251.04	30,847.70	1,941.37	16,257.27	-	(3,370.43)	335,323.15
Stafbureau	536,570.72	-	-	-	-	2,580.00	539,150.72	3,360.00	32,534.75	2,488.34	60,459.36	3,863.31	32,349.04	-	(6,707.13)	664,138.37
Kabt Minister	447,639.48	-	-	96,066.37	122,177.28	660.00	666,543.14	4,200.00	37,857.54	3,228.21	29,230.17	3,223.00	39,992.59	-	(5,595.49)	774,479.16
Controle en Opsporing	1,043,613.30	-	8,661.53	-	-	1,920.00	1,054,194.84	8,960.00	71,957.60	4,872.76	122,500.76	7,514.02	63,251.69	-	(13,045.17)	1,311,246.50
Ondersteuning	891,429.22	-	18,060.00	2,002.00	25,821.50	6,420.00	943,732.72	12,075.90	60,846.67	4,393.76	115,218.35	6,418.29	56,623.96	-	(11,142.87)	1,176,090.89
Wachtgeld Ex-Ministers	-	-	-	-	-	-	-	-	-	-	-	-	-	-	-	-
Minister	244,402.28	6,000.00	-	14,664.14	-	-	265,066.41	840.00	8,781.87	1,318.63	-	1,759.70	15,903.98	-	(3,055.03)	289,775.57
Totals	10,858,372.38	9,600.00	137,845.37	112,732.51	259,742.63	53,820.00	11,432,112.89	123,807.91	755,501.49	53,252.10	1,290,378.34	78,180.28	685,926.77	-	(135,729.65)	14,159,622.22

** In the main budget an estimated amount for overtime for some departments were budgeted but was not part of the salary details due to the individual salary line items who we could not specifically tie back overtime to.

Summary overview

Current Personnel count	149
Current Personnel Cost	13,631,190.78

Personnel vacancies count	64
Personnel vacancies costs	5,997,251.10

Total required personnel	213
Total required personnel costs	19,628,441.87

Budgetted vacancies current year

Personnel vacancies count	4
Personnel vacancies costs	528,431.45

Budgetted Personnel current year

Total budgetted personnel	153	<i>*Excludes Ex-gezagdragers Ministers count</i>
Total budgetted personnel costs	14,159,622.22	<i>Excludes Naf amount for Ex-gezagdragers Ministers</i>

AC	28
HBO	29
MBO	81
LBO	0
VBO	14
	<hr/>
	152

Totaal JUST 5

Justitie

Nr.	Loon in Geld Werkgevers deel V.F./S.F. interest V.F./S.F.	Loon in Natura	Div toelage I	Div toelage II	Div toelage III	Kindertoelage	Overwerk	Retro Uitkering	Totaal Loon	Werkgev Premie AOV/AWW	Werkgev Premie AVBZ	Werkgv deel pensioenfonds APS	Werkgv bijdrage FZOG	Vakantie toelage 6%	Diverse onbelaste vergoeding en	Ziektekosten eigen bijdrage afrek	Loonkosten
Justitiële Zaken	1,039,210.44	-	-	-	-	4,500.00	-	-	1,043,710.44	71,360.75	4,822.70	122,627.33	7,482.32	62,622.63	-	(12,990.13)	1,299,636.03
Gevang en Huis van Bewaar	5,074,591.20	-	89,760.00	54,216.00	17,496.72	52,800.00	-	-	5,288,863.92	368,090.74	24,605.39	663,911.69	36,537.06	317,331.84	-	(63,432.39)	6,635,908.25
Korps Politie St. Maarten	12,154,211.51	-	1,981,136.48	357,619.08	200,100.00	94,290.00	-	-	14,787,357.07	1,031,215.36	69,541.36	1,596,207.44	87,510.32	887,241.42	-	(151,927.64)	18,307,145.33
Landsrecherche	1,126,165.22	-	158,285.87	-	48,600.00	9,600.00	-	-	1,362,459.30	95,586.62	6,388.87	138,125.09	8,108.39	81,747.56	-	(14,077.07)	1,678,338.78
Immigratie & Natural	5,741,416.96	-	393,912.59	-	9,356.73	24,510.00	-	-	6,169,196.28	431,852.81	28,790.19	768,006.84	41,338.20	370,151.78	-	(71,767.71)	7,737,568.38
Stafbureau	1,017,874.23	-	42,081.08	-	-	2,640.00	-	-	831,270.49	54,406.99	3,855.59	93,475.80	5,689.51	49,876.23	-	(9,877.62)	1,028,696.99
Minister jus	244,402.28	6,000.00	-	14,664.14	-	1,260.00	-	-	266,326.41	8,781.87	1,324.93	-	1,759.70	15,979.58	-	(3,055.03)	291,117.47
MOT	1,110,163.64	-	33,754.64	-	-	660.00	-	-	1,144,578.28	73,852.60	5,300.33	130,998.08	7,993.18	68,674.70	-	(13,877.05)	1,417,520.11
Douane	1,795,035.74	-	55,260.00	13,800.00	360.00	26,280.00	-	-	1,890,735.74	131,389.21	8,830.62	249,227.00	12,924.26	113,444.14	-	(22,437.95)	2,384,113.03
Kabt Minister	456,184.10	-	79,844.07	96,726.70	-	5,700.00	-	-	638,454.86	43,102.53	3,022.57	57,522.41	3,284.53	38,307.29	-	(5,702.30)	777,991.89
Voogdijraad	1,003,686.22	-	70,875.00	-	-	8,235.00	-	-	1,082,796.22	75,566.20	5,037.75	124,176.62	7,226.54	64,967.77	-	(12,546.08)	1,347,225.03
Kuswacht	2,334,157.05	-	406,445.68	458,812.71	216,798.00	39,156.00	-	-	3,455,369.44	238,868.35	16,442.93	309,941.42	16,805.93	207,322.17	-	(29,176.96)	4,215,673.26
Parket in Eerste Aanleg	1,906,823.38	-	173,674.27	2,400.00	7,698.60	2,640.00	-	-	2,093,236.26	107,924.07	9,736.60	221,292.62	13,729.13	125,594.18	-	(23,835.29)	2,547,677.56
Parket vd Procureur Generaa	439,585.49	-	36,092.11	-	-	-	-	-	475,677.60	23,916.14	2,209.77	50,760.83	3,165.02	28,540.66	-	(5,494.82)	578,775.20
Totals	35,443,507.46	6,000.00	3,521,121.79	998,238.63	500,410.05	272,271.00	-	-	40,530,032.32	2,755,914.23	189,909.59	4,526,273.18	253,554.07	2,431,801.94	-	(440,198.03)	50,247,287.30

** In the main budget an estimated amount for overtime for some departments were budgeted but was not part of the salary details due to the individual salary line items who we could not specifically tie back overtime to.

Summary overview

Current Personnel count	607
Current Personnel Cost	49,708,205.22

Personnel vacancies count	512
Personnel vacancies costs	28,736,473.28

Total required personnel	1119
Total required personnel costs	78,444,678.50

Budgetted vacancies current year

Personnel vacancies count	8
Personnel vacancies costs	539,082.08

Budgetted Personnel current year

Total budgetted personnel	615
Total budgetted personnel costs	50,247,287.30

AC	52
HBO	129
MBO	401
LBO	13
VBO	19
WO	

614

Totaal EDU & CULT 6

Onderwijs, Cultuur, Jeugd en Sport

Nr.	Loon in Geld Werkgevers deel V.F./S.F. interest V.F./S.F.	Loon in Natura	Div toelage I	Div toelage II	Div toelage III	Kindertoelage	Totaal Loon	Werkgev Premie AOV/AWW	Werkgev Premie AVBZ	Werkgv deel pensioenfunds APS	Werkgv bijdrage FZOG	Vakantie toelage 6%	Diverse onbelaste vergoedinge n	Ziektekosten eigen bijdrage aftrek	Loonkosten
AO	1,195,848.74	-	-	-	-	4,380.00	1,200,228.74	83,115.01	5,550.16	145,093.45	8,610.11	72,013.72	-	(14,948.11)	1,499,663.08
JEUIGD- en Jongeren	486,782.49	-	23,316.00	-	-	-	510,098.49	33,463.98	2,366.15	58,456.54	3,504.83	30,605.91	-	(6,084.78)	632,411.12
Sportszaken	712,014.97	-	-	-	30,484.89	4,980.00	869,693.86	54,226.85	4,079.89	86,506.64	5,126.51	52,181.63	-	(8,900.19)	1,062,915.19
Studiefinanciering	527,657.81	-	-	-	-	1,920.00	529,577.81	36,768.73	2,451.25	66,370.35	3,799.14	31,774.67	-	(6,595.72)	664,146.23
Dienst Studentenondersteun	1,066,629.21	-	-	-	-	2,640.00	1,069,269.21	74,174.02	4,944.93	130,470.92	7,679.73	64,156.15	-	(13,332.87)	1,337,362.09
Dienst Onderw Innovatie	675,376.40	-	20,952.00	-	-	1,980.00	698,308.40	48,559.29	3,237.29	81,992.50	4,862.71	41,898.50	-	(8,442.20)	870,416.48
Stafbureau	824,477.76	-	14,655.00	-	56,109.39	3,180.00	898,422.14	52,504.33	4,176.29	95,627.20	5,936.24	53,905.33	-	(10,305.97)	1,100,265.57
CULT	690,811.27	-	-	11,532.00	-	660.00	703,003.27	48,796.72	3,253.11	82,685.70	4,973.84	42,180.20	-	(8,635.14)	876,257.70
Dienst Examens	535,744.51	-	-	-	-	2,520.00	538,264.51	35,759.07	2,487.84	63,777.88	3,857.36	32,295.87	-	(6,696.81)	669,745.72
Inspectiedienst	990,673.71	-	4,992.00	-	-	3,840.00	999,505.71	69,370.44	4,624.70	121,174.80	7,132.85	59,970.34	-	(12,383.42)	1,249,395.42
Minister	244,402.28	6,000.00	-	14,664.14	-	-	265,066.41	8,781.87	1,318.63	-	1,759.70	15,903.98	(29,595.16)	(3,055.03)	260,180.41
Kabt Minister	542,164.18	-	-	-	94,323.74	1,260.00	637,747.92	41,212.54	2,982.69	64,419.85	3,903.58	38,264.88	-	(6,777.05)	781,754.40
Dienst Openbaar Onderwijs	12,916,977.07	5,388.00	29,305.91	-	-	83,640.00	13,035,310.98	905,734.85	60,382.32	1,626,710.28	93,002.23	782,118.66	-	(161,462.21)	16,341,797.12
Totals	21,409,560.39	11,388.00	93,220.91	26,196.14	180,918.02	111,000.00	21,954,497.46	1,492,467.70	101,855.25	2,623,286.10	154,148.83	1,317,269.85	(29,595.16)	(267,619.50)	27,346,310.52

** In the main budget an estimated amount for overtime for some departments were budgeted but was not part of the salary details due to the individual salary line items who we could not specifically tie back overtime to.

Summary overview

Current Personnel count	288
Current Personnel Cost	26,163,275

Personnel vacancies count	118
Personnel vacancies costs	10,331,908

Total required personnel	406
Total required personnel costs	36,495,183

Budgetted vacancies current year

Personnel vacancies count	13
Personnel vacancies costs	1,183,036

Budgetted Personnel current year

Total budgetted personnel	301
Total budgetted personnel costs	27,346,311

AC	50
HBO	188
MBO	59
LBO	4
VBO	0

301

Totaal VZ&SO 7

Volkgezondheid,
Sociale Ontwikkeling &
Arbeid

Nr.	Loon in Geld Werkgevers deel V.F./S.F. interest V.F./S.F.	Loon in Natura	Div toelage I	Div toelage II	Div toelage III	Kindertoelage	Overwerk	Totaal Loon	Werkgev Premie AOV/AWW	Werkgev Premie AVBZ	Werkgv deel pensioenfonds APS	Werkgv bijdrage FZOG	Vakantie toelage 6%	Diverse onbelaste vergoedinge n	Ziektekosten eigen bijdrage aftrek	Loonkosten
afdeling Volksgezondheid	742,684.98	-	-	-	-	3,240.00	-	745,924.98	51,260.53	3,448.78	89,573.64	5,347.33	44,755.50	-	(9,283.56)	931,027.19
Dienst Collectieve Preventie	1,456,011.18	-	-	-	27,422.27	11,040.00	-	1,494,473.45	101,154.18	6,931.08	182,588.55	10,483.28	89,668.41	-	(18,200.14)	1,867,098.81
afdeling Sociale Ontwik	349,172.77	-	-	-	-	1,920.00	-	351,092.77	24,345.09	1,623.01	41,719.56	2,514.04	21,065.57	-	(4,364.66)	437,995.38
afdeling Arbeid	542,860.31	-	24,447.39	-	-	1,980.00	-	569,287.71	39,385.28	2,639.66	64,064.32	3,908.59	34,157.26	-	(6,785.75)	706,657.07
Inspectiedienst VSA	1,496,088.89	3,000.00	4,176.50	-	-	6,700.00	-	1,509,965.39	102,668.33	6,989.85	185,887.75	10,771.84	90,597.92	-	(18,701.11)	1,888,179.97
Stafbureau	932,574.21	-	-	-	6,579.50	5,220.00	-	944,373.71	62,106.81	4,366.87	110,263.14	6,714.53	56,662.42	-	(11,657.18)	1,172,830.31
Dienst Arbeidszaken	1,253,508.83	-	-	-	-	7,080.00	-	1,260,588.83	87,162.54	5,835.79	157,661.74	9,025.26	75,635.33	-	(15,668.86)	1,580,240.63
Ambulance Hulpverlening	1,863,944.19	-	44,640.00	5,522.82	49,742.65	15,300.00	499,200.00	2,478,349.66	170,627.75	11,717.89	244,213.85	13,420.40	148,700.98	-	(23,299.30)	3,043,731.22
Sociale Dienst	545,777.86	-	-	-	-	2,580.00	-	548,357.86	38,123.30	2,541.55	71,583.50	3,929.60	32,901.47	-	(6,822.22)	690,615.05
Minister vsa	244,402.28	6,000.00	-	14,664.14	-	-	-	265,066.41	8,781.87	1,318.63	-	1,759.70	15,903.98	(29,595.16)	(3,055.03)	260,180.41
Kabt Minister	499,170.24	-	-	102,421.78	138,759.98	2,640.00	-	742,992.00	44,533.41	3,526.11	60,120.45	3,594.03	44,579.52	-	(6,239.63)	893,105.89
Dienst Volksontwik, Gezin & Hum	529,426.66	-	-	-	-	2,970.00	-	532,396.66	36,983.05	2,465.54	67,397.52	3,811.87	31,943.80	-	(6,617.83)	668,380.61
-	-	-	-	-	-	-	-	-	-	-	-	-	-	-	-	-
Totals	10,455,622.39	9,000.00	73,263.90	122,608.74	222,504.41	60,670.00	499,200.00	11,442,869.43	767,132.14	53,404.76	1,275,074.01	75,280.48	686,572.17	(29,595.16)	(130,695.28)	14,140,042.54

** In the main budget an estimated amount for overtime for some departments were budgeted but was not part of the salary details due to the individual salary line items who we could not specifically tie back overtime to.

Summary overview

Current Personnel count	146
Current Personnel Cost	13,646,301.80

Personnel vacancies count	53
Personnel vacancies costs	4,486,338.59

Total required personnel	199
Total required personnel costs	18,132,640.39

Budgetted vacancies current year

Personnel vacancies count	6
Personnel vacancies costs	493,740.73

Budgetted Personnel current year

Total budgetted personnel	152
Total budgetted personnel costs	14,140,042.54

AC	37
HBO	50
MBO	49
LBO	1
VBO	15
	152

Totaal EV&T 8

Toerisme,
Economische Zaken,
Vervoer en
Telecommunicatie

Nr.	Loon in Geld Werkgevers deel V.F./S.F. interest V.F./S.F.	Loon in Natura	Div toelage I	Div toelage II	Div toelage III	Kindertoelagen	Totaal Loon	Werkgev Premie AOV/AWW	Werkgev Premie AVBZ	Werkgv deel pensioenfonds APS	Werkgv bijdrage FZOG	Vakantie toelage 6%	Diverse onbelaste vergoedingen	Ziektekosten eigen bijdrage aftrek	Loonkosten
Afdeling EV&T	1,146,510.41	-	-	-	-	1,320.00	1,147,830.41	78,930.52	5,301.73	134,632.75	8,254.87	68,869.82	-	(14,331.38)	1,429,488.74
Dienst Economische Vergun	846,245.99	-	-	-	-	5,040.00	851,285.99	58,539.91	3,940.24	105,598.31	6,092.97	51,077.16	-	(10,578.07)	1,065,956.51
Dienst Meteorologie	1,065,554.55	-	21,390.00	1,680.00	-	4,020.00	1,171,550.47	81,323.88	5,459.17	132,630.88	7,671.99	70,293.03	-	(13,319.43)	1,455,609.99
Dienst Luchtvaart en Scheep	1,436,544.83	-	-	-	-	7,020.00	1,443,564.83	99,801.27	6,672.05	170,863.63	10,343.12	86,613.89	-	(17,956.81)	1,799,901.99
Inspectiedienst Economische Zak	4,261,400.77	-	69,636.00	18,180.00	-	70,740.00	4,419,956.77	308,182.31	20,545.49	563,886.36	30,682.09	265,197.41	-	(53,267.51)	5,555,162.92
Stafbureau	619,521.69	-	-	-	-	1,920.00	621,441.69	39,049.88	2,870.22	72,155.60	4,460.56	37,286.50	-	(7,744.02)	769,520.42
Minister	244,402.28	6,000.00	-	14,664.14	-	-	265,066.41	8,781.87	1,318.63	-	1,759.70	15,903.98	-	(3,055.03)	289,775.57
Dienst Statistieken	751,163.10	-	6,256.20	-	-	3,120.00	760,539.30	52,368.75	3,519.36	91,271.74	5,408.37	45,632.36	-	(9,389.54)	949,350.34
Dienst Toerisme	1,236,548.53	-	4,320.00	-	-	8,770.00	1,249,638.53	86,382.40	5,789.36	156,532.57	8,903.15	74,978.31	-	(15,456.86)	1,566,767.46
Kabt Minister	537,286.91	-	9,544.86	105,966.50	134,177.47	2,700.00	795,408.74	44,156.68	3,803.88	45,959.95	3,868.47	47,724.52	-	(6,716.09)	934,206.15
BIE SXM	-	-	-	-	-	-	-	-	-	-	-	-	-	-	-
Totals	12,145,179.05	6,000.00	111,147.06	140,490.64	134,177.47	104,650.00	12,726,283.13	857,517.48	59,220.14	1,473,531.80	87,445.29	763,576.99	-	(151,814.74)	15,815,760.08

** In the main budget an estimated amount for overtime for some departments were budgeted but was not part of the salary details due to the individual salary line items who we could not specifically tie back overtime to.

Summary overview

Current Personnel count	170
Current Personnel Cost	14,437,675

Personnel vacancies count	67
Personnel vacancies costs	5,428,042

Total required personnel	237
Total required personnel costs	19,865,717

Budgetted vacancies current year

Personnel vacancies count	14
Personnel vacancies costs	1,378,085

Budgetted Personnel current year

Total budgetted personnel	184
Total budgetted personnel costs	15,815,760

AC	41
HBO	33
MBO	47
LBO	0
VBO	63

184

Volkshuisvesting,
Ruimtelijke Ontwikkeling &
Milieu

Nr.	Loon in Geld Werkgevers deel V.F./S.F. interest V.F./S.F.	Loon in Natura	Div toelage I	Div toelage II	Div toelage III	Kindertoelag e	Retro Uitkering	Totaal Loon	Werkgev Premie AOV/AWW	Werkgev Premie AVBZ	Werkgv deel pensioenfun ds APS	Werkgv bijdrage FZOG	Vakantie toelage 6%	Diverse onbelaste vergoedinge n	Ziektekosten eigen bijdrage afrek	Loonkosten
Min	244,402.28	6,000.00	-	-	14,664.14	1,260.00	-	266,326.41	8,781.87	1,324.93	-	1,759.70	15,979.58	-	(3,055.03)	291,117.47
Kab	481,553.91	-	-	61,202.48	102,116.50	4,440.00	-	649,312.90	39,080.07	3,062.96	56,658.25	3,467.19	38,958.77	-	(6,019.42)	784,520.70
SG	97,794.45	-	-	-	-	-	-	97,794.45	4,390.94	450.76	10,629.73	704.12	5,867.67	-	(1,222.43)	118,615.22
Staf	410,591.86	-	-	-	9,698.77	880.00	-	421,170.64	28,987.65	1,949.43	48,428.33	2,956.26	25,270.24	-	(5,132.40)	523,630.15
VROM	588,518.47	-	4,680.00	-	19,979.49	2,160.00	-	615,337.97	41,944.68	2,853.00	69,905.56	4,237.33	36,920.28	-	(7,356.48)	763,842.34
Nieuwe Werken	649,682.92	-	3,108.00	-	17,676.25	3,180.00	-	673,647.17	45,277.62	3,120.98	76,872.29	4,677.72	40,418.83	-	(8,121.04)	835,893.57
Beheersdienst	2,998,462.57	-	2,688.00	6,864.00	36,000.00	23,070.00	-	3,067,084.57	213,680.86	14,260.66	397,841.69	21,588.93	184,025.07	-	(37,480.78)	3,861,001.00
Domein	480,417.88	-	-	-	8,592.75	5,100.00	-	494,110.62	34,338.05	2,289.20	58,245.22	3,459.01	29,646.64	-	(6,005.22)	616,083.51
INSP	663,295.69	-	13,092.00	-	-	5,701.93	-	682,089.62	47,440.08	3,162.67	82,876.47	4,775.73	40,925.38	-	(8,291.20)	852,978.75
VERG	610,902.06	-	13,641.24	-	-	7,560.00	-	632,103.30	43,985.72	2,932.38	76,395.35	4,398.49	37,926.20	-	(7,636.28)	790,105.16
Totals	7,225,622.09	6,000.00	37,209.24	68,066.48	208,727.90	53,351.93	-	7,598,977.64	507,907.52	35,406.97	877,852.88	52,024.48	455,938.66	-	(90,320.28)	9,437,787.88

** In the main budget an estimated amount for overtime for some departments were budgeted but was not part of the salary details due to the individual salary line items who we could not specifically tie back overtime to.

Summary overview

Current Personnel count	99
Current Personnel Cost	8,236,074

Personnel vacancies count	45
Personnel vacancies costs	3,994,048

Total required personnel	144
Total required personnel costs	12,230,122

Budgetted vacancies current year

Personnel vacancies count	14
Personnel vacancies costs	1,201,714

Budgetted Personnel current year

Total budgetted personnel	113
Total budgetted personnel costs	9,437,788

TOTAL FUNCTION CATEGORIES

AC	23
HBO	15
MBO	34
LBO	0
VBO	42

STATEMENT C

Statement of Capital Expenditure

Government of Sint Maarten

Journal Summary

From 1 January 2022 to 31 December 2022

Period **YTD**

4,313,843.37 (4,313,843.37) - - - -

Category	Description	Depreciation on Historical Cost				Depreciation on Revaluations				Additions			
		Account	Amount	Account	Amount	Account	Amount	Account	Amount	Account	Amount	Account	Amount
LBU01	Land & Buildings	IS-401	2,498,106.23	BS-151	(2,498,106.23)	BS-801	-	BS-151	-	BS-101	-	BANK	-
PPM01	Main Production Plant	IS-402	-	BS-152	-	BS-801	-	BS-152	-	BS-102	-	BANK	-
PPS02	Secondary Plant	IS-403	-	BS-153	-	BS-801	-	BS-153	-	BS-103	-	BANK	-
EQP01	Primary Equipment	IS-404	-	BS-154	-	BS-801	-	BS-154	-	BS-104	-	BANK	-
EQS01	Secondary Equipment	IS-405	-	BS-155	-	BS-801	-	BS-155	-	BS-105	-	BANK	-
SMA01	Small Assets	IS-406	-	BS-156	-	BS-801	-	BS-156	-	BS-106	-	BANK	-
CHW01	Computer Hardware	IS-411	-	BS-161	-	BS-801	-	BS-161	-	BS-111	-	BANK	-
CSW01	Computer Software	IS-412	-	BS-162	-	BS-801	-	BS-162	-	BS-112	-	BANK	-
OFE01	Office Equipment	IS-421	8,800.52	BS-171	(8,800.52)	BS-801	-	BS-171	-	BS-121	-	BANK	-
FFX01	Furniture & Fixtures	IS-431	236,037.93	BS-181	(236,037.93)	BS-801	-	BS-181	-	BS-131	-	BANK	-
MVH01	Motor Vehicles	IS-442	-	BS-192	-	BS-801	-	BS-192	-	BS-142	-	BANK	-
WIPB01	Work in Progress Buildings	IS-407	-	BS-157	-	BS-801	-	BS-157	-	BS-107	-	BANK	-
WIPS01	Work in Progress Software	IS-408	-	BS-158	-	BS-801	-	BS-158	-	BS-108	-	BANK	-
WIPINFR01	Work in Progress Infrastructure	IS-409	-	BS-159	-	BS-801	-	BS-159	-	BS-109	-	BANK	-
INFRA01	Infrastructure	IS-410	1,548,096.05	BS-160	(1,548,096.05)	BS-801	-	BS-160	-	BS-110	-	BANK	-
BINP	Building Improvements	IS-401	22,802.64	BS-151	(22,802.64)	BS-801	-	BS-151	-	BS-101	-	BANK	-
IINP	Infrastructure Improvements	IS-410	-	BS-160	-	BS-801	-	BS-160	-	BS-110	-	BANK	-

* Assumes no additions from 2015 due to the issues surrounding asset management. Pending the asset management project being started, an amount of Naf 6,236,157 was added to this amount as a reasonable estimate for depreciation cost. The 2016 depreciation schedule used for the financial statement shows a value of Naf 9,856,991.

Statement E:
**Statement of drawn long-term
loans**

	Begin	Datum	Eind	Datum	Interest 2022	Saldo 12/31/2022	Interest 2023	Saldo 12/31/2023	Interest 2024	Saldo 12/31/2024	Interest 2025	Saldo 12/31/2025	Interest 2026	Saldo 12/31/2026	Interest 2027	Saldo 12/31/2027	Interest 2028	Saldo 12/31/2028	Interest 2029	Saldo 12/31/2029
	Vervalt	%	Periode	Periode																
<i>Nieuwe leningen</i>																				
Loan Capex 2023		2.25%					-	69,253,405	1,558,202	69,253,405	1,558,202	69,253,405	1,558,202	69,253,405	1,558,202	69,253,405	1,558,202	69,253,405	1,558,202	69,253,405
Refinancing liquidity loans (2023)								316,400,000		316,400,000		316,400,000		316,400,000		316,400,000		316,400,000		316,400,000
<i>Totaal nieuwe leningen</i>								-	-	385,653,405	1,558,202	385,653,405	1,558,202	385,653,405	1,558,202	385,653,405	1,558,202	385,653,405	1,558,202	385,653,405
Liquiditeitslening 2022 10e & 11e tranche	2023	0.00%	30-09-2022	10-10-2023		24,000,000														
<i>Bestaande leningen/betalingsregelingen</i>																				
Refinancing liquidity loans (2020-2022)	2023	0.00%	10-04-2022	10-10-2023		-	292,400,000													
Liquiditeitslening 2021 7e tranche	2022	0.00%	12-10-2021																	
Liquiditeitslening 2021 6e tranche	2022	0.00%	13-08-2021																	
Liquiditeitslening 2021 5e tranche	2022	0.00%	Jne-2021																	
EIB Loan (On-lending to PJIA)		4.50	30-06-2020		4,095,000	91,000,000	4,095,000	91,000,000	4,095,000	91,000,000	4,095,000	91,000,000	4,095,000	91,000,000	4,095,000	91,000,000	4,095,000	91,000,000	4,095,000	91,000,000
EIB Loan PJIA restitutie					(4,095,000)		(4,095,000)		(4,095,000)		(4,095,000)		(4,095,000)		(4,095,000)		(4,095,000)		(4,095,000)	
Government TrustFund Loan to PJIA		4.50	30-06-2020		P.M.	(167,440,000)	P.M.	(167,440,000)	P.M.	(167,440,000)	P.M.	(167,440,000)	P.M.	(167,440,000)	P.M.	(167,440,000)	P.M.	(167,440,000)	P.M.	(167,440,000)
<i>Voorschot Liquiditeitslening 2021 4de tranche</i>																				
Refinancing SXM 2010 (50)	2035	0.00%	15-10-2020			49,875,000		49,875,000		49,875,000		49,875,000		49,875,000		49,875,000		49,875,000		49,875,000
Liquiditeitslening 2019	2022	0.00%	26-05-2020			-		-		-		-		-		-		-		-
Liquiditeitslening 2020, 1e tranche)	2022	0.00%	29-06-2020																	
Liquiditeitslening 2020,2e tranche (1e deelbetal)	2022	0.00%	26-05-2020																	
Liquiditeitslening 2020,2e tranche (deelbetaling)	2022	0.00%	06-08-2020																	
Liquiditeitslening 2020, 3rd tranche	2022	0.00%	22-12-2020																	
Liquiditeitslening eerste kwartaal 2018		0.00	01-09-2018			32,600,000		31,296,000		30,209,334		29,122,668		28,036,002		26,949,336		25,862,670		24,776,004
Liquiditeitslening Q2 2018	2049	0.74%	10-05-2019	10-05-2049	230,867	30,631,034	222,472	29,496,552	214,077	28,362,069	205,682	27,227,586	205,682	28,362,069	205,682	27,227,586	205,682	28,362,069	205,682	27,227,586
<i>Bridge loan PJIA</i>																				
<i>PJIA Repayment of Bridge Loan</i>																				
Sint Maarten 2017	2032	0.83	25-08-2017		132,111	14,470,000	120,101	13,023,000	108,091	11,576,000	96,081	10,129,000	84,071	8,682,000	72,061	7,235,000	60,051	5,788,000	48,040	4,341,000
Budget tekort lening 2017	2032	0.00	15-08-2017			50,000,000		48,000,000		46,000,000		44,000,000		42,000,000		40,000,000		38,000,000		36,000,000
Sint Maarten 2018																				
Investeringen 2011-2012	2034	2.375	01-01-2015		1,064,428	44,818,000	1,064,428	44,818,000	1,064,428	44,818,000	1,064,428	44,818,000	1,064,428	44,818,000	1,064,428	44,818,000	1,064,428	44,818,000	1,064,428	44,818,000
Investeringen 2014	2029	2.250	01-01-2015		1,319,670	58,652,000	1,319,670	58,652,000	1,319,670	58,652,000	1,319,670	58,652,000	1,319,670	58,652,000	1,319,670	58,652,000	1,319,670	58,652,000	1,319,670	58,652,000
Government Building	2044	2.450	01-01-2015		968,387	39,526,000	968,387	39,526,000	968,387	39,526,000	968,387	39,526,000	968,387	39,526,000	968,387	39,526,000	968,387	39,526,000	968,387	39,526,000
Aankoop Emilio Wilson 3,5	2044	1.800	21-11-2014		417,740	22,198,733	399,577	21,189,700	381,415	20,180,667	363,252	19,171,633			363,252	19,171,633			363,252	19,171,633
Herfinanciering	2016	1.500																		
Herfinanciering	2023	0.500	01-09-2016		52,000	5,200,000	26,000													
<i>Totaal</i>					4,185,203	587,930,768	4,120,635	259,436,252	4,056,067	252,759,070	8,112,499	246,081,888	3,642,237	223,511,071	8,088,479	237,014,556	3,618,217	214,443,739	7,404,624	169,295,224
Sint Maarten 2010	2020	2.50																		
Sint Maarten 2010	2025	2.63			1,929,375	73,500,000	1,929,375	73,500,000	1,929,375	73,500,000	964,687.50	-	-	-	-	-	-	-	-	-
Sint Maarten 2010	2030	2.75			2,160,702	78,571,000	2,160,702	78,571,000	2,160,702	78,571,000	2,160,702	78,571,000	2,160,702	78,571,000	2,160,702	78,571,000	2,160,702	78,571,000	2,160,702	78,571,000

	Begin	Datum	Eind	Datum	Interest 2022	Saldo 12/31/2022	Interest 2023	Saldo 12/31/2023	Interest 2024	Saldo 12/31/2024	Interest 2025	Saldo 12/31/2025	Interest 2026	Saldo 12/31/2026	Interest 2027	Saldo 12/31/2027	Interest 2028	Saldo 12/31/2028	Interest 2029	Saldo 12/31/2029
	Verval	%	Periode	Periode																
Sint Maarten 2010	2035	2.88			1,437,500	50,000,000	1,437,500	50,000,000	1,437,500	50,000,000	1,437,500	50,000,000	1,437,500	50,000,000	1,437,500	50,000,000	1,437,500	50,000,000	1,437,500	50,000,000
Sint Maarten 2010	2040	3.00			1,500,000	50,000,000	1,500,000	50,000,000	1,500,000	50,000,000	1,500,000	50,000,000	1,500,000	50,000,000	1,500,000	50,000,000	1,500,000	50,000,000	1,500,000	50,000,000
<i>Totaal</i>					<i>7,027,577</i>	<i>252,071,000</i>	<i>7,027,577</i>	<i>252,071,000</i>	<i>7,027,577</i>	<i>252,071,000</i>	<i>6,062,890</i>	<i>178,571,000</i>	<i>5,098,202</i>	<i>178,571,000</i>	<i>5,098,202</i>	<i>178,571,000</i>	<i>5,098,202</i>	<i>178,571,000</i>	<i>5,098,202</i>	<i>178,571,000</i>
Totaal generaal					11,212,780	840,001,768	11,148,212	897,160,657	12,641,846	890,483,475	15,733,590	810,306,293	10,298,641	787,735,476	14,744,882	801,238,961	10,274,620	778,668,144	14,061,027	733,519,629
Interest					11,212,780		11,148,212		12,641,846		15,733,590		10,298,641		14,744,882		10,274,620		14,061,027	

Statement G:
**Statement of Grants,
Contributions and Income
Transfers**

MODEL G

STATEMENT OF SUBSIDIES, CONTRIBUTIONS AND

INCOME TRANSFERS

Statement of current transfers								
(Sub) funtion/ Cost- Center/ Activity Group		Name Ordinance	Legal Base and other data	COM or BC decisions	Names of the subsidized entities	Realized figures	Budget year	Budget year
1		2	3	4	5	2021	2022	2023
44102.2070		Government Entities	Structural		Council of States	103,447	200,000	200,000

(Sub) fution/ Cost- Center/ Activity Group		Name Ordinance	Legal Base and other data	COM or BC decisions	Names of the subsidized entities	Realized figures	Budget year	Budget year
						2021	2022	2023
44102.2090		Government Entities	Structural	DIV 5771/11	National Security Sint Maarten	1,801,639	1,997,618	1,997,618
44102.2100		Government Entities	Incidental	Brf. BZK nr.:2018-0000344231 Financiering IK	Integriteits Kamer	0	1,772,932	1,772,932
44102.3011		Government Entities	Structural		Cabinet Minister Plenipotentiary	1,494,068	2,126,797	2,166,797
44101.3103		Government Entities	Structural		Census Office	102,212	260,000	260,000
44102.3204.30016		Government Entities	Structural	BC 240896 no.1598 & LB no.15-0560 & No. 2015/1475	Rent Committee	74,536	246,840	246,840
44102.3204.30005		General Subsidy Ordinance	Structural	BC 100298 no.43/ punt.5 & BC 260607 agenda 45/ punt 2 &3. BC 110700	GOA	2,100	27,378	27,378
44102.3204.30006		General Subsidy Ordinance	Structural		Public Transportation Committee	0	6,000	6,000
44102.3204.30014		General Subsidy Ordinance	Structural	Afk.blad 2013 no.33 (DIV #5510/15) & LB-13/0651	Rodac	9,000	18,745	18,745
44102.3204.30022		General Subsidy Ordinance	Structural	LB 0850/13 no 3013/1596 (DIV# 4596/14 & 4867/14)	Electoral Council	65,436	190,000	150,000
44102.3204**			Incidental		Committee Representatives Trust Fund	0	100,000	100,000
44102 3204		General Subsidy Ordinance		Electoral Reform Committee		0	50,000	50,000
44301.3308.30001		General Subsidy Ordinance	Structural	LB 2012/1252 (DIV#5964/12)	Volunteer Corps Sint Maarten (VKS)	301,519	800,250	800,250
44301.3308.30008		General Subsidy Ordinance	Structural	BC 200410 archief nr. 1402-10	Toastmasters	0	10,000	10,000
44301.3308.30010			Incidental	COM270918	Temporary contribution PSS	0	1,000,000	1,000,000
44301.3308.30012		General Subsidy Ordinance	Structural	MR011111 & MR260112	NGO St.Maarten Development Foundation	3,587,673	3,587,673	3,587,673
44301.3308.30018		General Subsidy Ordinance	Structural		SOG	0	171,000	171,000
44301 3308 30027		General Subsidy Ordinance	Structural		Executive Protection Unit	0	0	664,870
44301 4100		General Subsidy Ordinance	Structural		Mortgage Guarantee Fund	0	500,000	500,000
44201 40 40016		General Subsidy Ordinance	Incidental		Coursera	0	0	182,000
44201 40 40018		General Subsidy Ordinance	Incidental		Infobiz	0	0	120,000

(Sub) funtion/ Cost-Center/ Activity Group		Name Ordinance	Legal Base and other data	COM or BC decisions	Names of the subsidized entities	Realized figures	Budget year	Budget year
						2021	2022	2023
44201.40.40019		General Subsidy Ordinance	Incidental		Academy	0	0	91,000
44102.5213		Kingdom Law Public Prosecutor of Curacao , Sint Maarten and Bonaire , Sint Eustatus en Saba	Structural	Rijkswet van 7 Juli 2010	Public Prosecutor's Office	1,693,645	1,139,613	1,139,613
44102.5214		Kingdom Law Common Court of Justice	Structural	Rijkswet van 7 Juli 2010	Common Court of Justice	4,481,000	5,578,000	5,854,000
44102.5215		Kingdom Law Public Prosecutor of Curacao , Sint Maarten and Bonaire , Sint Eustatus en Saba	Structural	Rijkswet van 7 Juli 2010	Public Prosecutor	1,555,049	1,555,049	1,555,049
44102.5217		National Gazette of Sint Maarten	Structural	AB 2010 GT no 29	Constitutional Court	0	250,000	250,000
44102.5212		Kingdom Law Coast Guard for Aruba, Curacao en Sint Maarten and Bonaire, Sint Eustatus en Saba.	Structural	Rijkswet van 7 Juli 2010	Coast Guard	4,935,903	3,000,000	3,000,000
44102.5216		Kingdom Law for Law infomrcement	Structural	Rijkswet van 7 Juli 2010	Law Enforcement Council	925,000	925,000	925,000
44205.5207			Structureel		Voogdijraad	0	0	0
44301.5021		General Subsidy Ordinance	Structural		Foster Home	0	250,000	250,000
44301.5217.50000	50008	General Subsidy Ordinance	Structural		Victim Support Services	0	0	400,000
44201.5220			Incidenteel	COM270918	Executive Protection Unit (will form part of the normal budget in 2020)	0	0	0
44301.5208		General Subsidy Ordinance	Structural		Probation	1,785,234	1,785,234	1,785,234
44301.5209		General Subsidy Ordinance	Structural	BC 180809 agenda# 12 Arch# 1765-09	Turning Point	1,116,391	1,470,434	1,835,281
44302.6110.60014	44203	National Ordinance on Secondary Education and the General Subsidy Ordinance	Structural		Stichting Voortgezet Onderwijs St. Maarten	17,791,483	15,945,304	15,144,638

(Sub) funtion/ Cost- Center/ Activity Group		Name Ordinance	Legal Base and other data	COM or BC decisions	Names of the subsidized entities	Realized figures	Budget year	Budget year
						2021	2022	2023
44302.6110.60015		National Ordinance on Secondary Education and the General Subsidy Ordinance	Structural		Foundation for Academic and Vocational education	8,391,042	9,656,213	10,116,232
44302.6110.60016		National Ordinance Secondary Education and Primary Education and the General Subsidy Ordinance	Structural		Foundation for Catholic Education St. Maarten	17,229,239	15,412,615	14,406,324
44302.6110.60017		National Ordinance Secondary Education and Primary Education and the General Subsidy Ordinance	Structural		Foundation for Protestant Christian Education, W.I.	6,039,021	5,502,737	5,126,267
44302.6110.60018		National Ordinance Secondary Education and Primary Education and the General Subsidy Ordinance	Structural		Methodist Agogic Centre	9,749,011	8,382,403	8,789,339
44302.6110.60019		National Ordinance Secondary Education and Primary Education and the General Subsidy Ordinance	Structural		Foundation of Seventh- Day Adventist Churches School Board	3,325,319	2,978,375	2,812,914
44302.6110.60020		General Subsidy Ordinance	Structural		University of St. Martin	1,872,306	2,095,035	1,702,165
44302.6110.60021		National Ordinance Secondary Vocational Education and the General Subsidy Ordinance	Structural		Secondary vocational education / NIPA	3,924,534	3,762,584	3,320,343
44302.6110.60046		Budget Public Education	Structural		Educational Behaviour Modification Program Belvedere	0	0	0
44302.6110.60024		National Ordinance Secondary Vocational Education and the General Subsidy Ordinance	Structural		Charlotte Brookson Academy	1,822,364	1,787,166	1,742,477
44301.6120.61001		General Subsidy Ordinance	Structural		Museum/Natural Heritages (St. Maarten Museum Heritage Foundation)	93,150	103,500	103,500
44301.6120.61005	44201	General Subsidy Ordinance	Structural		Momentenzorg (Monumentenfonds)	0	112,500	62,500

(Sub) fution/ Cost- Center/ Activity Group		Name Ordinance	Legal Base and other data	COM or BC decisions	Names of the subsidized entities	Realized figures	Budget year	Budget year
						2021	2022	2023
44301.6120.61013	44201	General Subsidy Ordinance			Maritiem Archeologisch Meldpunt Sint Maarten	0	13,848	18,000
44301.6120.67007	44202	General Subsidy Ordinance	Structural		John Larmonie center	0	45,000	45,000
44301.6120.61019	44201	General Subsidy Ordinance	Structural		SIMARC	73,800	66,000	66,000
44301.6120.64004	44201	General Subsidy Ordinance	Structural	BC 11/08/09 Agenda 15 Arch nr 3310-09	Library (Stichting Philipsburg Jubilea Library)	1,021,928	1,097,100	1,097,100
44301.6120.62005	44201	General Subsidy Ordinance	Structural		Stichting Culturele Ontwikkeling	106,200	118,000	118,000
44301.6130.67002	44201	General Subsidy Ordinance	Structural		Youth Program Belverdere Community Center	108,864	120,960	120,960
44301.6130.67008	44201	General Subsidy Ordinance	Structural	Arch# 24777/04	No kidding with our Kids	133,056	147,840	147,840
44301.6130.67014	44201	General Subsidy Ordinance	Structural		St. Maarten Youth Council	117,837	200,000	200,000
44301.6130.60052	44201	General Subsidy Ordinance	Structural		St. Maarten Early Childhood Development Association	72,000	80,000	80,000
44301 6130**		General Subsidy Ordinance			The Voice of Our Youth	0	125,000	125,000
44301.6140.67011	44202	General Subsidy Ordinance	Structural		St. Maarten Pony league	31,500	40,000	40,000
44301.6140.67010	44202	General Subsidy Ordinance	Structural	BC 28/06/05 Agenda 30	St. Maarten Little league	50,100	45,000	45,000
44301.6140.67016	44202	General Subsidy Ordinance	Structural		Stichting Sport Ontwikkeling/ National Sport Institute	507,405	500,000	500,000
44301.7280.70001	44201.7280.70001	General Subsidy Ordinance	Structural		Subsidie buurtcentra	0	50,000	150,000
44301.7280.70002	44201.7280.70002	General Subsidy Ordinance	Structural	BC 180809 agenda# 12 Arch# 1765-09	Turning Point	0	0	230,000
44301.7280.70003	44201.7280.70003	General Subsidy Ordinance	Structural	BC 07/07/98 Agenda 7 Archief 4324/98	Safe haven	216,480	217,800	217,800
44301.7280.70005	44201.7280.70005	General Subsidy Ordinance	Structural	BC 180809 agenda# 16 Arch# 4421-09	Diabetic Foundation	0	14,000	14,000
44301.7280.70006	44201.7280.70006	General Subsidy Ordinance	Structural	MB 2024/2016 d.d.15/9/16	Aids Foundation	390,000	200,000	200,000
44301.7280.70008	44201.7280.70008	General Subsidy Ordinance	Structural	BC06/07/04 Agenda # 10 Arch# 25746/04	Helping Hands Foundation	40,500	45,000	45,000
44301.7280.70009	44201.7280.70009	General Subsidy Ordinance	Structural	MB 1355/2014 d.d 21/7/14	Community Centers	180,000	200,000	200,000
44301.7280.70010	44201.7280.70010	General Subsidy Ordinance	Structural	MR 150414 agenda # 13 (div 1006-14)	Residential Care	349,043	400,000	460,000
44301.8270.80032	44201.8270.80032	General Subsidy Ordinance	Incidental		Investment Promotion	765	100,000	100,000
44301.8270.80044	44201.8270.80044	General Subsidy Ordinance			SME Development	49,500	140,000	140,000

(Sub) funtion/ Cost-Center/ Activity Group		Name Ordinance	Legal Base and other data	COM or BC decisions	Names of the subsidized entities	Realized figures	Budget year	Budget year
						2021	2022	2023
44301.8270.80045	44201.8270.80045	General Subsidy Ordinance	Incidental		Rivaltalizing of Philipsburg	22,500	100,000	100,000
44301.8270.80008	44201.8270.80008	General Subsidy Ordinance	Incidental		Agriculture	0	225,000	225,000
44301.8270.80037	44201.8270.80037	General Subsidy Ordinance	Structural		Toezihtsraad Kansspelen / Gaming Control Board	0	225,000	225,000
44301.8270.80010	44201.8270.80010	General Subsidy Ordinance	Structural		Carnival	0	0	350,000
44201.8270.80013		General Subsidy Ordinance	Incidental		NABOB / Small Island Soca Cruise	0	350,000	0
44301.8270.80014		General Subsidy Ordinance	Incidental	BC 260509 Agenda 19 Arch 2663/09	SMART	0	120,000	120,000
44301.8270.80028	44201.8270.80028	General Subsidy Ordinance	Structural		Heineken Regatta	0	350,000	350,000
44301.8270.80026	44201.8270.80026	General Subsidy Ordinance	Incidental		Music / Film /Culinary Festivals	72,328	75,000	75,000
44301.8270.80023	44201.8270.80023	General Subsidy Ordinance	Incidental	BC 19/05/09 Agenda # 13, Arch nr 2545-09	Book Fair	0	40,000	40,000
44301.8270.80043	44201.8270.80043		Structural		Small Hotel Association	0	40,000	50,000
44301.8270.80041	44201.8270.80041	Algemene subsidieverordening			Sport Tourism	0	0	100,000
44301.9115.90002	44201.9115.90002	General Subsidy Ordinance	Structural	BC 14/12/09 Agenda # 40 Arch # 3641/09	St. Maarten Housing Development Foundation	300,000	762,898	0
44201.9115.90002		General Subsidy Ordinance	Structural	BC 14/12/09 Agenda # 40 Arch # 3641/09	St. Maarten Housing Development Foundation			728,744
44102.9115	44202.9115	Government Entities			Rent Committee	0	22,500	1,000
44201.9115.90008	44201.9115.90008	Algemene subsidieverordening	Structureel		Commissie van deskundigen	0	55,000	0
TOTAAL						98,115,127	101,087,942	101,168,423

OVERVIEW OF PROPERTIES

(VEHICLE FLEET)



WAGENPARK GOVERNMENT SINT MAARTEN

1 Wagenpark Gov. St. Maarten 2022												
Nella Levons 5278095												
	Ministry	Department	License Plate	Make	Model	Type	Year	Color	Chassis nr.	Insurance Type	Inspect. Exp.	Fuel
1	Council of Ministers	Min. General Affairs	MR- 01	Audi	A6 Saloon	Sedan	2017	Black	WAUZZZ4G1HN000383	comprehensive	12-Jan-23	Gas
2	Council of Ministers	Min. VSA	MR- 02	Hyundai	Tucson	SUV	2016	Black	KMHJ3813DGU139137	comprehensive	27-Jan-23	Gas
3	Council of Ministers	Min. Justice	MR- 03	Hyundai	Tucson	SUV	2016	Sedona Orange	KMHJ3813DGU148251	comprehensive	15-Jan-23	Gas
4	Council of Ministers	Min. OCJS	MR- 04	Hyundai	Tucson	SUV	2016	Black	KMHJ3813DGU129137	comprehensive	27-Jan-23	Gas
5	Council of Ministers	Min. TEZVT	MR- 05	Hyundai	Tucson	SUV	2016	Pepper Gray	KMHJ3813DGU128703	comprehensive	29-Jan-23	Gas
6	Council of Ministers	Min. Vromi	MR- 06	Hyundai	Tucson	SUV	2019	Phantom Black	KMHJ381ADKU809991	comprehensive	23-Oct-22	Gas
7	Council of Ministers	Min. Finance	MR- 07	Hyundai	Tucson	SUV	2016	Black	KMHJ3813DHU214365	comprehensive	26-Jan-23	Gas
1	Parliament		PAR 1	Honda	Pilot	SUV	2019	Crystal Black	5KBYF6850KB600369	comprehensive	21-Jul-22	Gas
1	Finance	Receivers Office	L- 26	Hyundai	Tucson	SUV	2008	White	KMHJM81BP8U875260	Third party	15-May-21	Gas
2	Finance	Receivers Office	L- 81	Toyota	Hilux	Pick up	2008	White	8AJFR22G404522546	Third party	22-Jun-22	Gas
3	Finance	Receivers Office	L- 82	Suzuki	Grand Vitara	SUV	2019	White	JS3TA04VIK4100105	comprehensive	27-Jul-22	Gas
4	Finance	Receivers Office	L- 84	Suzuki	Grand Vitara	SUV	2019	White	JS3TA04VOK4100113	comprehensive	24-Jul-22	Gas
5	Finance	Receivers Office	L- 85	Suzuki	Grand Vitara	SUV	2019	White	JS3TA04V2K4100095	comprehensive	24-Jul-22	Gas
6	Finance	Receivers Office	L- 86	Suzuki	Grand Vitara	SUV	2019	Brown	JS3TA04V1K4100072	comprehensive	24-Jul-22	Gas
7	Finance	Receivers Office	L- 88	Suzuki	Grand Vitara	SUV	2019	White	JS3TA04V8K4100084	comprehensive	24-Jul-22	Gas
8	Finance	Receivers Office	L- 89	Suzuki	Grand Vitara	SUV	2019	White	JS3TA04V0K4100077	comprehensive	27-Jul-22	Gas
9	Finance	SG Finance	L-146	Hyundai	Santa Fe	SUV	2011	Blue	KMHSH81GDBU750521	third party	9-May-23	Gas
10	Finance	Tax Office	L-177	Hyundai	Accent	Sedan	2012	White	KMHCT51DBCU035883	third party	12-Jun-20	Gas
11	Finance	Tax Office	L- 179	Hyundai	Accent	Sedan	2012	Crystal White	KMHCT51DBCU035130	third party	16-Feb-23	Gas
12	Finance	Tax Office	L- 180	Toyota	Yaris	Sedan	2012	Silver	JTDBW92320L033728	third party	29-Jan-23	Gas
1	General Affairs	Facility Department	L- 11	Hyundai	Santa Fe	SUV	2008	White	KMHSH81DP8U269811	third party	23-Jan-21	Gas
2	General Affairs	Secr. Council of Ministers	L- 55	Hyundai	Santa Fe	SUV	2008	Blue	KMHSG81DP8U262403	third party	16-Jan-22	Gas
3	General Affairs	Foreign Affairs	L- 211	Toyota	Rav-4	SUV	2021	Super White 2	JTMR13FV80D532579	Comprehensive	3-Jun-23	Gas
4	General Affairs	DIV	L- 200	Hyundai	Tucson	SUV	2013	Vanilla White	KMHJT81BBDU625021	Third party	21-Jun-20	Gas
5	General Affairs	Fire Department	L- 56	Mercedes Benz	ATEGO	Sedan	2002	Red & White	WDB9760631K766366	Third party	25-Jun-20	Gas
6	General Affairs	Fire Department	L- 57	IVECO	Euro Cargo ML	Van	2002	Red	WJNB1VR00C102648	third party	25-Jun-20	Diesel
7	General Affairs	Fire Department	L- 58	Ford	F750 Tradition	Truck	2000	Red	3FDXF75R4YMA04358	third party	12-Apr-23	

	Ministry	Department	License Plate	Make	Model	Type	Year	Color	Chassis nr.	Insurance Type	Inspect. Exp.	Fuel
8	General Affairs	Fire Department	L- 59	Nissan	Navara	PICK UP	2015	Red	MNTVCUD4020049378	comprehensive	12-Apr-23	Diesel
9	General Affairs	Public Service Center	L- 60	Honda	CRV	SUV	2006	Red	JHCRD78806C208415	third party	28-May-21	Gas
10	General Affairs	Fire Department	L- 61	Ford	E One Tradition	Pumper Truck	2009	Red	4ENRAAA8291004881	third party	22-Jul-22	Diesel
11	General Affairs	Fire Department	L- 62	Hyundai	Santa Fe	SUV	2011	Red	KMHSH81GDBU748369	third party	28-Jul-22	Gas
12	General Affairs	Fire Department	L- 63	Hyundai	HD 65	Truck	2009	Red	KMFGA17FP9C100764	third party	13-Apr-23	Diesel
13	General Affairs	Fire Department	L- 64	Hyundai	Santa Fe	SUV	2007	Red	KMHSH81DP7263347	third party	25-Jun-20	Gas
14	General Affairs	Fire Department	L- 65	Ford	F550	Truck	2012	Red & White	1FDOX5HT9CRC90006	third party	22-Jul-22	Diesel
15	General Affairs	Fire Department	L- 66	Nisaan	Navara	SUV	2015	Red	MNTVCUD4020608430	comprehensive	11-Dec-21	Diesel
16	General Affairs	Fire Department	L- 67	Hyundai	H1	Van	2008	Red	KMJWAM78HP8U024210	third party	23-Jul-22	Diesel
17	General Affairs	Fire Department	L- 69	Hyundai	Grand Santa FE	SUV	2015	Red	KMHSN81EDFU088256	comprehensive	24-Jul-22	Gas
18	General Affairs	Fire Department	L- 70	Toyota	Hilux	Pick up	2007	Red	8AJFR22G804519276	third party	11-Dec-21	Diesel
19	General Affairs	Fire Department	L- 71	E-One Typhoon	Ladder Truck	Truck	2009	Red	4EN6AAA8091005692	third party	5-Apr-21	Diesel
20	General Affairs	Fire Department	L- 72	Hyundai	Grand Santa Fe	SUV	2015	Green	KMHNS81EDFU088570	comprehensive	24-Jul-22	Gas
21	General Affairs	Fire Department	L- 73	Toyota	RAV-4	SUV	2008	Red	JTMBD31V805198824	third party	11-Dec-21	Gas
22	General Affairs	Fire Department	L- 142	E-One	Typhoon Pump	Truck	2010	Red	4ENRAAA80A1005693	third party	22-Jul-22	Diesel
23	General Affairs	Fire Department	L- 148	Hyundai	Santa Fe	SUV	2015	Red	KMHU81EDFU492584	comprehensive	29-Dec-22	Gas
24	General Affairs	Fire Department	L- 184	Ford	F450	Pick up	2012	Red	1FDOX4HT8CEB20066	third party	31-Mar-23	Diesel
25	General Affairs	Census Office	L-74	Suzuki	Jimny	SUV	2013	White	JS3B43V3D4200898	third party	20-Jun-21	Gas
26	General Affairs	Census Office	L-78	Ford	Eco Sport	SUV	2015	Blue	WFOBXXMRKBER48250	comprehensive	4-Mar-22	Gas
27	General Affairs	Facility Department	L- 183	Hyundai	Tucson	SUV	2013	Grey	KMJHT81BBU585059	third party	4-Feb-23	Gas
28	General Affairs	ICT	L- 75	Hyundai	Tucson	SUV	2015	Phantom Black	KMJHT81EDFU013116	comprehensive	1-Mar-23	Gas
29	General Affairs	ICT	M-11225	TOYOTA	RAV-4	SUV	2020	Super White 2	JTMB43FV50D008816	Comprehensive	3-Jun-23	Gas
30	General Affairs	ICT	L- 83	Hyundai	I10 GL	Sedan	2013	White	MALAM51CBDM184805	third party	8-Dec-21	Gas
31	General Affairs	Security Detail	L- 132	Toyota	4 Runner	SUV	2013	Black	JTEBU4JR505108453	comprehensive	7-Sep-22	Gas
32	General Affairs	Staffbuo/SG	L-102	Hyundai	Tucson	SUV	2015	Black	KMJHT81EBFU020465	comprehensive	4-Nov-21	Gas
33	General Affairs	Dcomm	L-141	Toyota	Rav-4	SUV	2021	Super White 2	JTMR13FV60D532600	Comprehensive	3-Jun-23	Gas
34	GENERAL AFFAIRS	STAFF BUREAU	M-11219	TOYOTA	RAV-4	SUV	2021	Super White 2	JTMR13FV80D532601	Comprehensive	3-Jun-23	Gas
35	GENERAL AFFAIRS	STAFF BUREAU	M-11221	TOYOTA	RAV-4	SUV	2021	Super White 2	JTMR13FV70D532573	Comprehensive	3-Jun-23	Gas
36	GENERAL AFFAIRS	STAFF BUREAU	M-11223	TOYOTA	RAV-4	SUV	2021	Super White 2	JTMR13FV30D532571	Comprehensive	3-Jun-23	Gas
37	GENERAL AFFAIRS	STAFF BUREAU	M-11224	TOYOTA	RAV-4	SUV	2021	Super White 2	JTMR13FV30D532568	Comprehensive	3-Jun-23	Gas
38	GENERAL AFFAIRS	STAFF BUREAU	M-11226	TOYOTA	RAV-4	SUV	2021	Super White 2	JTMR13FV20D532576	Comprehensive	3-Jun-23	Gas
39	GENERAL AFFAIRS	STAFF BUREAU	M-11227	TOYOTA	RAV-4	SUV	2021	Super White 2	JTMR13FV60D532578	Comprehensive	3-Jun-23	Gas
40	GENERAL AFFAIRS	STAFF BUREAU	M-11228	TOYOTA	RAV-4	SUV	2021	Super White 2	JTMR13FV60D532581	Comprehensive	3-Jun-23	Gas
41	GENERAL AFFAIRS	STAFF BUREAU	M-11230	TOYOTA	RAV-4	SUV	2021	Super White 2	JTMR13FVX0D532583	Comprehensive	3-Jun-23	Gas
42	GENERAL AFFAIRS	STAFF BUREAU	M-11235	TOYOTA	RAV-4	SUV	2021	Super White 2	JTMR13FV30D532585	Comprehensive	3-Jun-23	Gas
43	GENERAL AFFAIRS	STAFF BUREAU	M-11238	TOYOTA	RAV-4	SUV	2021	Super White 2	JTMR13FV70D532587	Comprehensive	3-Jun-23	Gas
44	GENERAL AFFAIRS	STAFF BUREAU	M-11210	TOYOTA	RAV-4	SUV	2021	Super White	JTMR13FV10D532617	Comprehensive	2-Jul-23	Gas
45	GENERAL AFFAIRS	STAFF BUREAU	M-11211	TOYOTA	RAV-4	SUV	2021	Super White	JTMR13FV60D532614	Comprehensive	2-Jul-23	Gas
46	GENERAL AFFAIRS	STAFF BUREAU	M-11244	TOYOTA	RAV-4	SUV	2021	Super White	JTMR13FV30D532635	Comprehensive	2-Jul-23	Gas
47	GENERAL AFFAIRS	STAFF BUREAU	M-11245	TOYOTA	RAV-4	SUV	2021	Super White	JTMR13FV30D532652	Comprehensive	2-Jul-23	Gas
48	GENERAL AFFAIRS	STAFF BUREAU	M-11246	TOYOTA	RAV-4	SUV	2021	Super White	JTMR13FV10D532651	Comprehensive	2-Jul-23	Gas
49	GENERAL AFFAIRS	STAFF BUREAU	M-11248	TOYOTA	RAV-4	SUV	2021	Super White	JTMR13FV50D532622	Comprehensive	2-Jul-23	Gas
50	GENERAL AFFAIRS	STAFF BUREAU	M-11249	TOYOTA	RAV-4	SUV	2021	Super White	JTMR13FV20D532626	Comprehensive	2-Jul-23	Gas
51	GENERAL AFFAIRS	STAFF BUREAU	M-11252	TOYOTA	RAV-4	SUV	2021	Super White	JTMR13FV80D532629	Comprehensive	2-Jul-23	Gas
52	GENERAL AFFAIRS	STAFF BUREAU	M-11255	TOYOTA	RAV-4	SUV	2021	Super White	JTMR13FV60DE532631	Comprehensive	2-Jul-23	Gas
53	GENERAL AFFAIRS	STAFF BUREAU	M-11257	TOYOTA	RAV-4	SUV	2021	Super White	JTMR13FVX0D532633	Comprehensive	2-Jul-23	Gas
54	GENERAL AFFAIRS	STAFF BUREAU	M-11260	TOYOTA	RAV-4	SUV	2021	Super White	JTMR13FV70D532637	Comprehensive	2-Jul-23	Gas
55	GENERAL AFFAIRS	STAFF BUREAU	M-11265	TOYOTA	RAV-4	SUV	2021	Super White	JTMR13FV90D532638	Comprehensive	2-Jul-23	Gas
56	GENERAL AFFAIRS	STAFF BUREAU	M-11268	TOYOTA	RAV-4	SUV	2021	Super White	JTMR13FV20D5326643	Comprehensive	2-Jul-23	Gas
57	GENERAL AFFAIRS	STAFF BUREAU	M-11269	TOYOTA	RAV-4	SUV	2021	Super White	JTMR13FV40D532644	Comprehensive	2-Jul-23	Gas
58	GENERAL AFFAIRS	STAFF BUREAU	M-11277	TOYOTA	RAV-4	SUV	2021	Super White	JTMR13FV10D532648	Comprehensive	2-Jul-23	Gas
59	GENERAL AFFAIRS	STAFF BUREAU	M-11272	TOYOTA	RAV-4	SUV	2021	Super White	JTMR13FVX0D532647	Comprehensive	2-Jul-23	Gas

	Ministry	Department	License Plate	Make	Model	Type	Year	Color	Chassis nr.	Insurance Type	Inspect. Exp.	Fuel
1	JUSTICE	Police	L- 2	Toyota	Hilux	Pick up	2018	Super White	8AJHA8CD702614009	comprehensive	21-Apr-23	Diesel
2	JUSTICE	Police	L- 3	Honda	CRV	SUV	2008	White	JHLRE48508C28008766	Third party	6-Apr-23	Gas
3	JUSTICE	Police	L- 4	Volkswagen	Touran	SUV	2012	White/blue/orange	WVGZZ1TZDW017927	Third party	26-Apr-20	Gas
4	JUSTICE	Police	L- 7	Nissan	Navara	Pick Up	2012	White	MNTVCUD40Z0047247	Third party	21-Feb-19	Gas
5	JUSTICE	Police	L- 8	Ford	E250	Van	2000	White	1FTNE24L5YHB15018	Third party	19-Apr-20	Gas
6	JUSTICE	Police	L- 9	Nissan	Navara	Pick Up	2012	White	MNTVCUD40Z0047575	Third party	19-Apr-20	Gas
7	JUSTICE	Police	L- 10	Nissan	X-Trail	SUV	2012	White	MNTVCUD40Z0048287	Third party	21-Feb-19	Gas
8	JUSTICE	Police	L- 12	Ford	Explorer	SUV	2013	White	1FM5K8AR1DGC76028	Third party	19-Apr-20	Gas
9	JUSTICE	Police	L- 13	Toyota	HINO Cariet	Tow Truck	2009	White	PVND8JN294550171	Third party	19-Apr-20	Diesel
10	JUSTICE	Police	L- 15	Toyota	Hilux	Pick Up	2009	White	MRQFR22G800536878	Third party	19-Apr-20	Gas
11	JUSTICE	Police	L- 18	Toyota	Rav 4	SUV	2018	Pearl White	JTMRD8EV90J032339	comprehensive	9-Apr-23	Gas
12	JUSTICE	Police	L- 19	Toyota	Rav 4	SUV	2016	Black Metallic	JTMRD8EVX0J024847	comprehensive	12-Nov-20	Gas
13	JUSTICE	Police	L- 21	Ford	Explorer	SUV	2013	White	1FM5K8AR3DGC76029	Third party	19-Apr-20	Gas
14	JUSTICE	Police	L- 27	Toyota	Hilux	Pick Up	2009	White	MROFR22G700539805	Third party	19-Apr-20	Diesel
15	JUSTICE	Police	L- 28	Toyota	Hilux	Pick Up	2018	White Pearl	8AJHA8CD802616075	comprehensive	8-Apr-23	Diesel
16	JUSTICE	Police	L- 29	Ford	Explorer	SUV	2013	White	1FM5K8ARXDC76027	Third party	19-Apr-20	Gas
17	JUSTICE	Police	L- 32	Toyota	RAV4	SUV	2008	White	JTMBD31V705198376	Third party	19-Apr-20	Gas
18	JUSTICE	Police	L- 36	Toyota	Hilux	Pick up	2019	Pearl White	8AJHA8CDX02627627	comprehensive	20-Apr-23	Gas
19	JUSTICE	Police	L- 37	Volkswagen	Transporter		2011	White/blue/orange	WZ1ZZZH2BH0467114	Third party	7-Aug-20	Gas
20	JUSTICE	immigration	L- 38	Hyundai	Accent	Car	2018	Lake Silver	KMHCT41DBKU438814	comprehensive	12-Apr-23	Gas
21	JUSTICE	Police	L- 39	Toyota	RAV4	SUV	2018	White	JTMRD8EV30J032515	comprehensive	9-Apr-23	Gas
22	JUSTICE	Police	L- 40	Nissan	Urvan	Bus	2008	Grey	JN1TA4E25Z0000148	Third party	19-Apr-20	Gas
23	JUSTICE	Police	L- 41	Hyundai	H1	Van	2009	White	KMFVBH7HP9V36242	Third party	6-Mar-20	Gas
24	JUSTICE	Police	L- 44	Nissan	X-Trail	SUV	2012	Grey/Green	JN1TANT31Z0100866	Third party	21-Feb-19	Gas
25	JUSTICE	Police	L- 45	Volkswagen	Transporter	SUV	2009	White/Blue/Orange	WV1ZZ7HZ9H132792	Third party	21-Apr-23	Gas
26	JUSTICE	immigration	L- 47	Hyundai	H1-	Bus	2019	White	KMJWA37KBKU040941	comprehensive	5-Feb-21	Diesel
27	JUSTICE	Police	L- 48	Volkswagen	Touran	SUV	2013	White/blue/orange	WVGZZ1TZDW100845	third party	21-Apr-23	Gas
28	JUSTICE	Police	L- 49	Hyundai	H1	Van	2009	White	KMFVBH7HP9U157608	Third party	19-Apr-20	Diesel
29	JUSTICE	Police	L- 50	Toyota	Hilux	Pick Up	2018	White Pearl	8AJHA8CD002620802	comprehensive	8-Apr-23	Diesel
30	JUSTICE	immigration	L- 77	Hyundai	Accent	Car	2018	Lake Silver	KMHCT41DBKU437973	comprehensive	12-Apr-23	Gas
31	JUSTICE	immigration	L- 79	Hyundai	Accent	Car	2018	Lake Silver	KMHCT41DBKU437962	comprehensive	19-Dec-20	Gas
32	JUSTICE	Police	L- 112	Hyundai	H1	Bus	2019	Cream / White	KMJWA37KBKU011441	comprehensive	8-Apr-23	Diesel
33	JUSTICE	Police	L- 119	Toyota	Rav4	SUV	2018	White	JTMRD8EV10J032433	comprehensive	8-Apr-23	Gas
34	JUSTICE	Police	L- 120	Toyota	Hilux	Pick up	2018	White	8AJHA8CD202624463	comprehensive	5-Mar-23	Diesel
35	JUSTICE	Police	L- 144	Mercedes	Benz 611 D1	Sedan	1997	Blue/White	WDB6680611NO48635	Third party	19-Apr-20	Gas
36	JUSTICE	Police	L- 160	Toyota	Hilux	SUV	2018	White	8AJKB8CDX01679431	comprehensive	3-Jun-21	Diesel
37	JUSTICE	immigration	L- 176	Mazda BT - 50	BT - 50	Pick up	2018	Cool White	MM7UR4DF6KW847607	comprehensive	13-Mar-21	Gas
38	JUSTICE	Police	L- 189	Nissan	X-Trail	SUV	2014	Silver	JN1TBNT30Z0155450	comprehensive	7-Apr-23	Gas
39												
40	JUSTICE	Police	L- 190	Volkswagen	Touran	SUV	2012	White	WVGZZ1TDW011191	Third party	7-Aug-20	Gas
41	JUSTICE	immigration	L- 197	Hyundai	Tucson	SUV	2018	Pepper Gray	KMHJ2813DKU823087	comprehensive	12-Apr-23	Gas
42	JUSTICE	Police	L- 204	Volkswagen	Transporter	SUV	2009		WV1ZZ7HZ9H125025	Third party	26-Apr-20	Gas
43	JUSTICE	Police	L- 205	Opel	Vivaro	Van	2006	White/Blue/Orange	W0LJ7ACA66V615386	Third party	26-Apr-20	Gas
44	JUSTICE	Police	L- 206	Volkswagen	Touran	SUV	2011	White/Blue/Orange	WVGZZ1TZBW071535	Third party	26-Apr-20	Gas
45	JUSTICE	Police	L- 207	Volkswagen	Touran	SUV	2014	White/Blue/Orange	WVGZZ1TZFW001134	comprehensive	26-Apr-20	Gas
46	JUSTICE	Police	L- 208	Volkswagen	Touran	SUV	2011	White/Blue/Orange	WVGZZ1TZBW072806	Third party	26-Apr-20	Gas
47	JUSTICE	Police	L- 209	Volkswagen	Touran	SUV	2012	White/Blue/Orange	WVGZZ1TZCW102406	Third party	26-Apr-20	Gas
48	JUSTICE	Police	L- 210	Volkswagen	Touran	SUV	2013	White/Blue/Orange	WVGZZ1TZDW096779	Third party	26-Apr-20	Gas
49	JUSTICE	Police	M-1677	Nissan	Qashqai	SUV	2016	Grey	SJNFBN11Z1645654	comprehensive	4-May-20	Gas
50	JUSTICE	Police	M- 2768	Hyundai	Tucson	SUV	2018	White	KMHJM2813DJU548162	comprehensive	24-Apr-20	Gas
51	JUSTICE	Police	M-3666	Toyota	Corolla	Car	2009	Green	JTDBR42560J015787	Third party	2-Mar-22	Gas

	Ministry	Department	License Plate	Make	Model	Type	Year	Color	Chassis nr.	Insurance Type	Inspect. Exp.	Fuel
52	JUSTICE	Police	M-2693	Hyundai	Tucson	SUV	2018	Phantom Black	KMHJ2813DJU546794	comprehensive	13-Mar-21	Gas
53	JUSTICE	Police	M- 3135	Toyota	Corolla	Car	2018	Silver	JTDBR42E20J008304	Third party	2-Mar-22	Gas
54	JUSTICE	Police	M- 3136	Toyota	Corolla	Car	2008	Grey	JTDBZ42E00J015882	Third party	10-Jun-23	Gas
55	JUSTICE	Police	M- 3597	Toyota	Corolla	Car	2009	White	JTDBZ42EX09031749	Third party	18-Jul-19	Gas
56	JUSTICE	Police	M- 3667	Nissan	X-Trail	SUV	2009	White	JN1TBNT30Z0141625	Third party	2-Mar-22	Gas
57	JUSTICE	Police	M- 3953	Toyota	Corolla	Car	2009	White	JTDBR42E509029519	Third party	2-Mar-22	Gas
58	JUSTICE	Police	M- 4760	Hyundai	Tucson	SUV	2018	Phantom Black	KMHJ2813DJU545704	comprehensive	27-Feb-22	Gas
59	JUSTICE	Police	M- 4976	Toyota	Corolla	Car	2007	White	9BR53ZEC208648222	Third party	12-Mar-20	Gas
60	JUSTICE	Police	M- 5078	Mazda	CX - 3	Car	2018	White	JM7DK4W7AJ1309830	comprehensive	27-Feb-22	Gas
61	JUSTICE	Police	M- 5188	Hyundai	Tucson	SUV	2005	Black	KMHJ2813DJU561681	Third party	7-Feb-22	Gas
62	JUSTICE	Police	M- 7881	Mazda	CX - 3	SUV	2018	Deep crystal blue	JM7DK4W7AJ1309045	comprehensive	27-Feb-22	Gas
63	JUSTICE	Landsrecherche	M- 8137	Hyundai	Sonata	SUV	2007	White	KMHET41CP7A286624	Third party	23-Sep-21	Gas
64	JUSTICE	Police	M- 8239	Toyota	Corolla	Car	2008	White	JTDBR42E90J003052	Third party	12-Mar-20	Gas
65	JUSTICE	Police	M- 8280	Toyota	Corolla	Car	2005	White	9BR53ZEC158522985	Third party	18-Jul-19	Gas
66	JUSTICE	Police	M- 8568	Toyota	Rav 4	SUV	2016	Silver	JTMRD8EV70J025308	comprehensive	6-Apr-23	Gas
67	JUSTICE	Police	M- 8937	Toyota	Rav 4	SUV	2018	Silver	JTMRD8EV40J032152	comprehensive	7-Apr-23	Gas
68	JUSTICE	Police	M- 9127	Toyota	Corolla	Car	2009	White	JTDBR42E509027589	Third party	2-Mar-22	Gas
69	JUSTICE	Police	M- 9585	Chevrolet	Tahoe	SUV	2008	White	1GNFK13J18J231890	Third party	12-Mar-20	Gas
70	JUSTICE	Police	M-10023	Mazda	BT-50		2018	Cool white	MM7URDF4KW813018	comprehensive	18-May-23	Gas
71	JUSTICE	Police	M-10126	Hyundai	Sonata	Sedan	2007	White	KMHET41CP7A290287	Third party	18-Jul-19	Gas
72	JUSTICE	Police	M-10137	Hyundai	Getz	Hatchback car	2007	White	KMHBT51DP7U612552	Third party	12-Mar-20	Gas
73	JUSTICE	Police	M-10233	Hyundai	Elantra	Sedan	2008	Silver	KMHDT41DP8U308244	Third party	19-Apr-20	Gas
74	JUSTICE	Police	M-10310	Chevrolet	Tahoe	Suv	2020	GBA-Black	1GNSK0LR241230	Comprehensive	2-Mar-22	Gas
75	JUSTICE	Police	P - 5398	Toyota	RAV4	SUV	2011	Silver	JTMBD31V005269496	Third party	2-Mar-22	Gas
76	JUSTICE	Police	M- 10368	Toyota	Corolla	car	2011	White	JTDBW42E109003012	Third party	2-Mar-22	Gas
77	JUSTICE	Police	M- 10413	Ford	Escape	SUV	2012	Steel Blue Metal	1FMCU9C74CKA69552	Third party	10-Jun-23	Gas
78	JUSTICE	Landsrecherche	M- 10745	Suzuki	SX4		2012	White	JS2YB21S2C63300266	Third party	18-Oct-21	Gas
79	JUSTICE	Police	M- 10762	Hyundai	Tucson	SUV	2011	Grey Titanium	KMHJT81CDBU150649	Third party	2-Mar-22	Gas
80	JUSTICE	Police	M-11332	Hyundai	Tucson	Suv	2018	Aqua Blue	KMHJ2813DKU785054	comprehensive	13-Apr-23	Gas
81	JUSTICE	Police	M-11336	Hyundai	Tucson	Suv	2018	Platinum Silver	HMHJ2813DKU781032	comprehensive	13-Apr-23	Gas
82												
83	JUSTICE	Police	MF- 180	Harley	Davidson FLHPI	Motorbike	2012	White	5HD1FHMC2CB616157	Third party	6-Mar-20	Gas
84	JUSTICE	Police	MF- 183	Harley	Davidson FLHPI	Motorbike	2012	White	5HD1FHMC7CB616509	Third party	19-Apr-20	Gas
85	JUSTICE	Police	MF- 185	Harley	Davidson FLHPI	Motorbike	2012	White	5HD1FHMC9CB620710	Third party	19-Apr-20	Gas
86	JUSTICE	Police	MF- 189	Harley	Davidson FLHPI	Motorbike	2012	White	5HD1FHMC1CB621219	Third party	19-Apr-20	Gas
87	JUSTICE	Police	MF- 320	Harley	Davidson FLHPI	Motorbike	2006	White	5HD1FHW196Y600154	Third party	24-Oct-20	Gas
88	JUSTICE	Police	MF- 322	Harley	Davidson Road King	Motorbike	2006	White	5HD1FW126Y600439	Third party	19-Apr-20	Gas
89	JUSTICE	Police	MF- 200	MBK	WAAP 125	Motorbike	2012	Grey	LYMSE422000003646	Third party	19-Apr-20	Gas
90	JUSTICE	Police	M-6074	Nissan	Pathfinder	SUV	2009	White	VSKJVVRS7Z0296195	Third party	22-Apr-23	Gas
91	JUSTICE	Police	P- 4356	Toyota	Corolla	Sedan	2002	White	JTDBZ21E803014005	Third party	24-Apr-20	Gas
92	JUSTICE	Police	P- 9424	Toyota	RAV4	SUV	2008	White	JTMBD31Y805167394	Third party	20-May-23	Gas
93	JUSTICE	Police	P- 9460	Toyota	RAV4	SUV	2018	Silver	JTMRD8EV60J31844	comprehensive	7-Apr-23	Gas
94	JUSTICE	Police	M-3616	Hyundai	Santa Fe	SUV	2008	Black	KMHSG81DP84339425	Third party	2-Mar-22	Gas
95	JUSTICE	Police	V- 897	Toyota	Hilux	Pick up	2018	Grey Metallic	8AJHZ8CD900759038	comprehensive	22-Apr-22	Diesel
96	JUSTICE	Bureau Ombudsman	M-6989	Volkswagwen	TIGUAN	SUV	2016	Pepper Grey	VVGZZ5NZGW058550	comprehensive	10-Jul-22	Gas
97	JUSTICE	Courthouse	L- 43	Toyota	RAV4	SUV	2008	Grey	JTMZD31V105081438	Third party	4-Jun-23	Gas
98	JUSTICE	Courthouse	L- 20	Mitsubishi	Outlander	SUV	2004	White	JMYXRC4WU0001802	Third party	9-May-20	Gas
99	JUSTICE	Courthouse	L- 87	Toyota	RAV 4	Jeep	2017		JTMDD3EV50D114127	comprehensive	6-Sep-22	Gas
100	JUSTICE	Customs Department	L-30	Hyundai	Santa Fe	SUV	2019	White	KMHS281EDKU037335	comprehensive	10-Mar-23	Gas
101	JUSTICE	Customs Department	L- 110	Mazda	BT - 50	Pick up	2019	Cool white & Blue	MM7UR4DF1KW828916	comprehensive	26-Apr-23	Diesel
102	JUSTICE	Customs Department	L- 111	Hyundai	Santa Fe	SUV	2019	White	KMHS281EDKU037590	comprehensive	10-Mar-23	Gas
103	JUSTICE	Customs Department	L- 121	Mazda	BT-50	Pick up	2019	White	MM7UR4DF5KW819507	comprehensive	10-Mar-23	Gas

	Ministry	Department	License Plate	Make	Model	Type	Year	Color	Chassis nr.	Insurance Type	Inspect. Exp.	Fuel
104	JUSTICE	Customs Department	L- 155	Hyundai	Santa Fe	SUV	2019	White Cream	KMHS281EDKU113293	comprehensive	20-Mar-21	Gas
105	JUSTICE	Customs Department	M- 6915	Hyundai	Tucson	SUV	2019	Pepper Grey	KMHJ2813DKU910266	comprehensive	20-Mar-21	Gas
106	JUSTICE	Customs Department	M- 3029	Hyundai	Santa Fe	SUV	2019	Phantom Black	KMHS281EDKU111434	comprehensive	20-Mar-21	Gas
107	JUSTICE	Customs Department	M-7408	Hyundai	Tucson	SUV	2006			Third party		Gas
108	JUSTICE	Customs Department	M-7868	Hyundai	Santa Fe	SUV	2004			Third party		Gas
109	JUSTICE	Customs Department	M- 10026	Hyundai	Tucson	SUV	2019	Phantom Black	KMHJ2813DKU830804	comprehensive	26-Apr-23	Gas
110	JUSTICE	Customs Department	M- 11857	Hyundai	Santa Fe	SUV	2019	Wild Explorer	KMHS281EDKU048606	comprehensive	10-Mar-23	Gas
111	JUSTICE	Customs Department	M- 11859	Hyundai	Accent	Car	2019	Black	KMHCT41DBKU437689	comprehensive	10-Mar-23	Gas
112	JUSTICE	Public Prosecutor	L- 143	Hyundai	Tucson	SUV	2017	White	KMHJ2813DHU284085	comprehensive	19-Feb-22	Gas
113	JUSTICE	Public Prosecutor	M- 482	Hyundai	Santa Fe	SUV	2016	White Crystal	KMHSU81EDGU538275	comprehensive	3-Jan-22	Gas
114	JUSTICE	Public Prosecutor	M-7113	Hyundai	Creta	SUV	2016	Star Dust	MALC281CBGM078220	comprehensive	27-Jan-23	Gas
115	JUSTICE	Public Prosecutor	P- 5517	Hyundai	Tucson	SUV	2017	Blue	KMHJ2813DHU284145	comprehensive	27-Jan-23	Gas
116	JUSTICE	Landsrecherche	M-11201	Suzuki	Vitara	SUV	2012	Black	JS3TD04VAC4100320	Third party	18-Mar-23	Gas
117	JUSTICE	Landsrecherche	M- 637	Ford	Escape	SUV	2011	Black	1FMCU9D78BK32035	Third party	15-Mar-21	Gas
118	JUSTICE	Landsrecherche	M-712	Honda	CRV	SUV	2011	Light Blue	JHLRE4850BC201846	Third party	13-Feb-23	Gas
119	JUSTICE	Landsrecherche	M- 11202	Hyundai	Santa Fe	SUV	2016	White Ctystal	kmhsu81edgu629187	comprehensive	6-Nov-22	Gas
120	JUSTICE	Landsrecherche		Hyundai	Santa Fe	SUV	2008	White	KMHSH81DPU303528	Third party		Gas
121	JUSTICE	SG Justice	L-06	Ford	Eco sport	SUV	2015	Panther Black	WFOBXXMRXBF564259	comprehensive	26-Jul-20	Gas
122	JUSTICE	Miss Lalie Center	L-97	Hyundai	H1	Bus	2014	Hyper Silver	KMJWA37RBEU610066	comprehensive	7-Mar-19	Gas
123	JUSTICE	Court of Guardianship	L- 153	Hyundai	Tucson	SUV	2011	Grey	KMHJ281BBBU307269	Third party	23-Jul-20	Gas
124	JUSTICE	Immigration	M-11215	Hyundai	H1	Bus	2020	Hyper Metallic	KMJWA37KBLU123450	Comprehensive	16-Jun-23	Gas
125	JUSTICE	Immigration	Golf Carts	Freedom Elite			2018		5461974	Comprehensive		Gas
126	JUSTICE	Immigration	Golf Carts	Freedom Elite			2018		5446137	Comprehensive		Gas
127	JUSTICE	MOT										
1	OCJS	SG OCYS 2018	L- 33	Hyundai	Creta	SUV	2018	Mystic Blue	MALC281CBJM295683	comprehensive	9-Sep-22	Gas
2	OCJS	Staffburo OCYS	L- 93	Hyundai	Tucson	SUV	2013	Grey	KMHJ281BBBU625429	Third party	1-Nov-20	Gas
3	OCJS	Education Inspection	L- 123	Hyundai	Creta	SUV	2018	Earth Brown	MALC281CBJM295102	comprehensive	29-Jun-20	Gas
4	OCJS	Education Inspection	L- 124	Hyundai	H1	Bus	2018	Creamy White	KMHWH81RBU938901	comprehensive	29-Jun-20	Gas
5	OCJS	Education (Inspection)	L- 147	Suzuki	APV	Bus	2016	Blue	MHYDN71VIGJ401269	comprehensive	11-Mar-22	Gas
6	OCJS	Public Education	L- 202	Hyundai	Tucson	SUV	2014	Coast	KMHJ281EBEU858941	Comprehensive	10-Oct-21	Gas
7	OCJS		M-11239	Toyota	RAV-4	SUV	2021	Super White 2	JTMR13FV00D532592	Comprehensive	3-Jun-23	Gas
8	OCJS		M-11240	Toyota	RAV-4	SUV	2021	Super White 2	JTMR13FV70D532606	Comprehensive	3-Jun-23	Gas
1	TEZVT	Cilvil Aviation	L- 162	Nissan	Frontier	Pick Up	2012	Silver	JN1CJUD22Z0115264	Third party	17-Dec-22	Gas
2	TEZVT	Inspectors	L-14	Hyundai	I 10	Car	2017	Pure White	MALA751CBHM492706	comprehensive	25-Mar-23	Gas
3	TEZVT	Inspectors	L-35	Mazda	BT-50	Pick Up	2021	Cool White	MM7UR4DF6MW105050	Comprehensive	5-May-23	Diesel
4	TEZVT	Inspec.Dept TEZVT	L- 92	Hyundai	Grand I10	Sedan	2017	Pure White	MALA751CBHM510983	comprehensive	25-Mar-23	Gas
5	TEZVT	Inspection Dept. TEZVT	L- 113	Nissan	Frontier	Pick Up	2012	Pure White	JN1CJUD22Z0115298	Third party	6-Apr-23	Diesel
6	TEZVT	MET OFFICE	L-109	Toyota	Hilux	Pick Up	2016		MROH28CD800405319	comprehensive	16-Jun-22	Diesel
7	TEZVT	MET OFFICE	L- 218	Mazda	BT-50	Pick Up	2022	Cool White	MM7UR4DF5NNW125596	comprehensive	5-May-23	Diesel
8	TEZVT	SG TEZVT	L-122	Mazda	BT-50	Pick Up	2022	White	MM7UR4DF1NW127913	Comprehensive	5-May-23	Diesel
9	TEZVT	Shipping & Maritime	L-199	Nissan	Frontier	Pick Up	2013	White	JN1CJUD22Z0115782	Third party	6-Nov-22	Diesel
1	VROMI	VROMI	L-25	Mazda	BT-50	Pick Up	2020	White	MM7UR4DF9LW017625	Comprehensive	27-May-23	Diesel
2	VROMI	VROMI	L-31	Mazda	BT-50	Pick Up	2021	Cool White	MM7UR4DF8MW059429	Comprehensive	27-May-23	Diesel
3	VROMI	VROMI	L-42	New Holland 890		Backhoe	2017	Yellow	PNH0890BNH02297	comprehensive	25-Mar-20	Diesel
4	VROMI	VROMI	L-52	TEREX	TL88185X4	Backhoe	2016	White	TEP818SSKG9011138	comprehensive	6-Mar-23	Diesel
5	VROMI	VROMI	L-53	TEREX	TL88185X4	Backhoe	2016	White	TEP818SSKG9011139	comprehensive	23-Mar-20	Diesel
6	VROMI	VROMI	L-54	Backhoe	Terex TL8890PS	Backhoe	2015	White	SMPJD4ACCEGMS2696	Comprehensive	5-Mar-23	Diesel
7	VROMI	VROMI	L-68	DAF	Flat bed	Crane Tr	2005	Blue	XLRAS75PCOE436670	Third party	5-Mar-23	Diesel
8	VROMI	VROMI	L-90	MAZDA	BT-50	Pick Up	2021	Pick Up	MM7UR4DF4MW076258	Comprehensive	27-May-23	Diesel

	Ministry	Department	License Plate	Make	Model	Type	Year	Color	Chassis nr.	Insurance Type	Inspect. Exp.	Fuel
9	VROMI	VROMI	L-114	MAN	CLA	Dump Tr	2015	White	MBKMC5LL3HNO17714	comprehensive	5-Mar-23	.
10	VROMI	VROMI	L-118	MAN	CLA	Dump Tr	2015	White	MBKMC5LL8HNO17720	comprehensive	6-Mar-23	Diesel
11	VROMI	VROMI	L-125	TEREX	TL889OPS	Backhoe	2016	White	SMPJD4ACCEGMS2693	comprehensive	20-Jul-20	Diesel
12	VROMI	VROMI	L-126	MAN	CLA 26.280		2015	White	MBKMC5KL9HNO17556	comprehensive	5-Mar-23	Diesel
13	VROMI	VROMI	L-127	Hyundai	Veracruz	SUV	2010	Bronze	KMHNU81CDAU11819	Third party	23-Mar-20	Gas
14	VROMI	VROMI	L-128	MAN	CLA	Dump Tr	2015	White	MBKMC5LL4HNO17706	comprehensive	15-Apr-23	Diesel
15	VROMI	VROMI	L-129	Nissan	Frontier	Pick Up	2006	White	JN1CJUD22Z008	Third party	23-Mar-20	Diesel
16	VROMI	VROMI	L-130	MAN	CLA	Dump Tr	2015	White	MBKMC5LL5HNO17746	comprehensive	5-Mar-23	Diesel
17	VROMI	VROMI	L-131	Hyundai	Tucson	SUV	2006	White	KMHJM81BP6U473482	Third party	23-Mar-20	Gas
18	VROMI	VROMI	L-133	Toyota	Hilux	Pick Up	2007	White	8AJFR22G404517766	Third party	8-Mar-23	Diesel
19	VROMI	VROMI	L-134	MAN	CLA 26.280	Dump Tr	2015	White	MBKMA5KH2HNO17596	comprehensive	5-Mar-23	Diesel
20	VROMI	VROMI	L-135	Toyota	Hilux	Pick Up	2007	White	8AJFR22G404516942	Third party	23-Mar-20	Diesel
21	VROMI	VROMI	L-136	MAN	CLA	Dump Tr	2015	White	MBKMC5LL8HNO17742	comprehensive	16-Apr-23	Diesel
22	VROMI	VROMI	L-138	Toyota	Hilux	Pick Up	2008	White	MROFZ29G301708282	third party	23-Mar-20	Diesel
23	VROMI	VROMI	L-139	MAN	CLA	Dump Tr	2015	White	MBKMC5LL7HNO17743	comprehensive	5-Mar-23	Diesel
24	VROMI	SG VROMI	L-140	Hyundai	Santa Fe	SUV	2008	White	KMHSH81DP8U303509	third party	8-Mar-23	Gas
25	VROMI	VROMI	L-145	Toyota	Hilux	Pick Up	2011	White	MROFZ29G601614400	third party	8-Mar-23	Diesel
26	VROMI	VROMI	L-149	Mitsubishi	Montero	SUV	2000	Grey	JA4MW31R01J012315	third party	23-Mar-20	Gas
27	VROMI	VROMI	L-150	Toyota	Hilux	Pick Up	2011	Silver	MROFZ29G301616802	third party	8-Mar-23	Diesel
28	VROMI	VrOMI	L-154	MAZDA	Bt-50	Pick Up	2021	Cool White	MM7UR4DFXMMW105049	Comprehensive	27-May-23	Diesel
29	VROMI	VROMI	L-156	Man	CLA	Dump Tr	2015	White	MBKMC5LL7HNO17747	comprehensive	5-Mar-23	Diesel
30	VROMI	VROMI	L-158	Nissan	X-Trail	SUV	2012	Beige	JN1TBNT30Z0148348	Third party	23-Mar-20	Gas
31	VROMI	VROMI	L-159	Nissan	Navara	Pick Up	2012	White	MNTVCUD40Z003901	Third party	23-Mar-20	Diesel
32	VROMI	VROMI	L-161	Nissan	Navara	Pick Up	2012	Silver	MNTVCUD40Z0022513	Third party	23-Mar-20	Diesel
33	VROMI	VROMI	L-163	Hyundai	HD 45	Truck	2012	White	KMFJA17BPCC174640	Third party	25-Oct-21	Diesel
34	VROMI	VROMI	L-164	Nissan	Navara	Pick Up	2011	White	MNTVCUD40Z0040890	Third party	6-Mar-23	Diesel
35	VROMI	VROMI	L-165	Nissan	Navara	Pick Up	2011	White	MNTVCUD40Z0041393	Third party	8-Mar-23	Diesel
36	VROMI	VROMI	L-166	MAN	CLA	Dump Tr	2015	White	MBKMC5KL7HNO17555	comprehensive	5-Mar-23	Diesel
37	VROMI	VROMI	L-167	MAN	CLA	Dump Tr	2015	White	MBKMC5LL8HNO17739	comprehensive	6-Mar-23	Diesel
38	VROMI	VROMI	L-169	Nissan	X-Trail	SUV	2012	Silver	JN1TBNT30Z0154408	Third party	23-Mar-20	Gas
39	VROMI	VROMI	L-170	Nissan	X-Trail	SUV	2012	White	JN1TBNT30Z0154133	Third party	8-Mar-23	Gas
40	VROMI	VROMI	L-181	Hyundai	Tucson	SUV	2012	Silver	KMHJT81CDCU548479	Third party	16-Apr-23	Gas
41	VROMI	VROMI	L-182	MAN	CLA	Dump Tr	2015	White	MBKMC5LL6HNO17741	comprehensive	5-Mar-23	Diesel
42	VROMI	VROMI	L-185	MAN	CLA	Dump Tr	2015	White	MBKMC5ML1FNO14404	comprehensive	5-Mar-23	Diesel
43	VROMI	VROMI	L-186	MAN	CLA	Vac Truck	2008	Red	WMAH18ZZ88W102237	Third party	5-Mar-23	Diesel
44	VROMI	VROMI	L-188	Mercedes Benz		Crane Tr	2001	White	WDB9505341L399442	Third party	5-Mar-23	Diesel
45	VROIMI	VROMI	L-191	Mercedes Benz	Crane	Truck	2001	White	WDB9505341L399731	Third party	5-Mar-23	Diesel
46	VROMI	VROMI	L-192	DAF	Crane	Truck	2015	White/Red	XLRAE75PC0E888121	comprehensive	23-Mar-20	Diesel
47	VROMI	VROMI	L-193	Hyundai	HD 65	Truck	2013	White	KMCGK17FPDC225127	Third party	8-Mar-23	Diesel
48	VROMI	VROMI	L-194	Hyundai	HD 65	Crane	2013	White	KMFGA17FPDC209884	Third party	23-Mar-20	Diesel
49	VROMI	VROMI	L-195	MAN	CLA 26.280	Water Tr	2015	White	MBKMA5KH8HNO17601	comprehensive	5-Mar-23	Diesel
50	VROMI	VROMI	L-198	JCB 3 C		Backhoe	2015	Yellow	989214T24FBDT4783	comprehensive	23-Mar-20	Diesel
51	VROMI	VROMI	L-201	Suzuki	Vitara	SUV	2013	Red	JS3TD04V1D4200327	Third party	8-Mar-23	Gas
52	VROMI	VROMI	L-203	Suzuki	Vitara	SUV	2013	Blue	JS3TD04V4E4100434	Third party	8-Mar-23	Gas
53	VROMI	VROMI	L-212	Mazda	BT-50	Pick Up	2021	Eternal Blue	MM7UR4DF5MW105623	Comprehensive	11-May-23	Diesel
54	VROMI	VROMI	L-213	Mazda	BT-50	Pick Up	2021	Aluminium	MM7UR4DF3MW105622	Comprehensive	11-May-23	Diesel
55	VROMI	VROMI	L-214	Mazda	BT-50	Pick Up	2021	Titanium Flash	MM7UR4DF6MW076259	Comprehensive	11-May-23	Diesel
56	VROMI	VROMI	L-215	Mazda	BT-50	Pick Up	2021	Cool White	MM7UR4DF8MW105048	Comprehensive	11-May-23	Diesel
57	VROMI	VROMI	L-216	Mazda	BT-50	Pick Up	2021	Cool White	MM7UR4DFXMMW106234	Comprehensive	11-May-23	Diesel
58	VROMI	VROMI	L-217	Mazda	BT-50	Pick Up	2021	Eternal Blue	MM7UR4DF2MW093818	Comprehensive	12-May-23	Diesel
59	VROIMI	VROMI	L-219	Mazda	Bt-50	Pick Up	2021	Brown	MM7UR4DF8MW059432	Comprehensive	27-May-23	Diesel
60	VrOMI	VrOMI	L-220	MAZDA	BT-50	Pick Up	2020	True Red	MM7UR4DF2LW037697	Comprehensive	27-May-23	Diesel

	Ministry	Department	License Plate	Make	Model	Type	Year	Color	Chassis nr.	Insurance Type	Inspect. Exp.	Fuel
61	VROMI	VROMI		CAT. 301. 7D		Backhoe	2017		CAT3017DPLIHO4999	comprehensive		
62	VROMI	VROMI		CAT.301.4C		Backhoe	2017		CAT3014CCLIK02779	comprehensive		
63	VROMI	VROMI		CAT.315 .C		Excavator	2010		CAT0315CEANF00547	Third party		
64	VROMI	VROMI		YALE		Forklift	2005		C878V01807F	Third party		
65	VROMI	VROMI		YALE		Forklift	2005		C878V01794F	Third party		
66	VROMI	VROMI		Hitachi	ZX85USBLC-3	Crane	2012	White	HCM8FCOOTOO082595	Third party		
1	VSA	Ambulance Dienst (Ambulance)	L-5	Chevrolet	Express Van	Van	2017	White	1GBZGHCG3H1108925	comprehensive	14-Jun-21	Gas
2	VSA	Ambulance Dienst (Ambulance)	L-23	Chevrolet	Express Van	Van	2017	White	1GBZGHCG6H1108398	comprehensive	22-Dec-22	Gas
3	VSA	Ambulance Dienst (Ambulance)	L-94	Chevrolet	Crusader	SUV	2009	White Blue	1GCHG39K991169428	Third party	5-Sep-20	Gas
4	VSA	Ambulance Dienst (Ambulance)	L-95	Chevrolet	Express 2500	SUV	2016	White	1GBZGHCG9G1142382	comprehensive	5-Sep-20	Gas
5	VSA	Ambulance Dienst (Ambulance)	L-98	Chevrolet	Crusader	SUV	2009		1GCHG39K891170005	Third party		Gas
6	VSA	Ambulance Dienst (Used for Tr)	L-99	Suzuki	Vitara	SUV	2010	White	J53TD04V1A46602618	comprehensive	31-Jan-21	Gas
7	VSA	Ambulance Dienst (Cylred Rich)	L-100	Ford	Explorer	SUV	2012	Dark Blue	1FMH8F85CGA29400	comprehensive	19-Feb-23	Gas
8	VSA	Ambulance Dienst (Piket)	L-101	Hyundai	Santafe	SUV	2008	White	KMHSG81DP8U339311	comprehensive	19-Feb-23	Gas
9	VSA	Ambulance Dienst (Used for Tr)	L-117	Toyota	Hilux	Pick up	2018	Green	8AJF58CD001217252	comprehensive	15-Mar-22	Gas
10	VSA	Ambulance Dienst (Ambulance)	L-151	Chevrolet	Crusader	Suv	2011	White	1GCZG9CG6B1146531	comprehensive	16-Aug-21	Gas
11	VSA	Ambulance Dienst (Ambulance)	L-152	Toyota	Hilux	Pick up	2018	Super White	8AJF58CD2001218029	comprehensive	4-Dec-22	Diesel
12	VSA	Ambulance Dienst (Trauma Va)	L-196	Hyundai	H1	Bus	2013	Creamy White	KMHWH81RBDU550969	comprehensive	1-Oct-22	Gas
13	VSA	Ambulance Dienst (Trailer)	N/A	MCI	Batam Trailer		2009	Black	IWC200C10A1125943	Third party		
14	VSA	Ambulance Dienst (Trailer)	N/A	MCI	Batam Trailer		2009		IWC200C12A1125944	Third party		
15	VSA	Arbeidszaken (Peggy Ann Dros)	L-171	Ford	Escape	SUV	2012	White Suede	1FMCUOC76CKB70555	Third party	3-Oct-20	Gas
16	VSA	Afd Arbeid	L-172	Hyundai	Santafe	SUV	2012	Brown Metallic	KMHSH81GDCU867599	Third party	10-May-21	Gas
17	VSA	CPS	L-34	Mazda	BT-50	Pick up	2018	Blue Reflex	MM7UR4DF1JW766818	comprehensive	8-Jan-22	Gas
18	VSA	CPS	L-105	Toyota	RAV 4	SUV	2021	Super White 2	JTMR13FV90D532607	Comprehensive	3-Jun-23	Gas
19	VSA	CPS		Hyundai	Santafe	SUV	2008	KHAKI	KMHSG81DP8U260646	Third party	11-Dec-20	Gas
20	VSA	CPS	L-106	Toyota	Hilux	Pick up	2018	Silver Metallic	8AJFB8CD701584889	comprehensive	9-Sep-22	Gas
21	VSA	CPS (Dental Mobile)	L-107	Ford	158 Econo Van	Van	2008	White	1FDXE45988HDA93884	Third party	31-Aug-20	Gas
22	VSA	CPS	L-108	Toyota	RAV 4	SUV	2021	Super White 2	JTMR13FV90D532610	Comprehensive	3-Jun-23	Gas
23	VSA	CPS	L-116	Mazda	BT-50	Pick up	2018	Deep Crystal Blue	MM7UR4DF1JW766819	comprehensive	8-Jan-22	Gas
24	VSA	CPS	L-173	Ford	Ranger	Pick up	2011	Silver	MNCLSF98BW954022	Third party	14-Jul-22	Diesel
25	VSA	CPS	L-187	Thomas	CHSU	Bus	2014	White/Blue	5POUY0B24E1170491	comprehensive	11-Apr-21	Diesel
26	VSA	Community Development	L-108	TOYOTA	RaV-4	SUV	2021	Super White 2	JTMR13FV90D532610	Comprehensive	3-Jun-23	Gas
27	VSA	Community Development	L-51	Toyota	Hilux	Pick up	2018	White	8AJF58CD401216895	comprehensive	24-Mar-22	Gas
28	VSA	Community Development	L-76	Suzuki	Vitara	SUV	2012	Black	J53TD04V9C4101916	Third party	27-Mar-21	Gas
29	VSA	Community Development	L-80	Mazda	BT-50	Pick up	2018	Aluminum Metal	MM7UR4DF1JW772930	comprehensive	3-Jan-22	Diesel
30	VSA	Community Development	L-168	Hyundai	Tucson	SUV	2011	Vanilla White	KMHJT81BBBU307283	Third party	15-Feb-23	Gas
31	VSA	Inspectie	L-24	Toyota	Hilux	Pick up	2018	Silver Metallic	8AJFB8CDX01585356	comprehensive	1-Mar-23	Diesel
32	VSA	Inspectie	L-96	Toyota	Hilux	Pick up	2018	Silver	8AJFB8CD001584698	comprehensive	17-Jul-20	Diesel
33	VSA	Inspectie (Food Safety)	L-103	Ford	Ranger	Pick up	2017		6FPXMXMJ2PH870957	comprehensive	11-Dec-21	Gas
34	VSA	Inspectie (Labor & Safety)	L-104	Toyota	Hilux	Pick up	2018	White/Blue/Red	8AJF58CD201218564	comprehensive	16-Jul-20	Gas
35	VSA	Labor & Socila Affairs	M-11216	Toyota	Rav-4	Suv	2021	Super White 2	JTMR13FV40D532594	Comprehensive	3-Jun-23	Gas
36	VSA	Inspectie (Health)	L-115	Ford	Ranger	Pick up	2017	White/Blue/Red	6FPXMXMJ2PHB70957	comprehensive	11-Dec-21	Gas
37	VSA	Inspectie (Earl Best)	L-174	Hyundai	Santafe	SUV	2012		KMHSH81GDCU867733	Third party	24-May-19	Gas
38	VSA	Sociale Dienst	L-175	Hyundai	Tucson	SUV	2012	Grey Titanium	KMHJT81CDU443286	Third party	4-Mar-23	Gas
39	VSA	Socila & Labor Affairs	L-91	Mazda	BT - 50	Pick up	2022	Aluminum Metal	MM7UR4DF5NW127915	Comprehensive	5-May-23	Diesel
40	VSA	SG VSA	M-11218	Toyota	Rav-4	SUV	2021	Super White 2	JTMR13FV10D532603	Comprehensive	3-Jun-23	Gas

OVERVIEW OF LONG LEASE

PROPERTY

Erfpacht 2023

Erfpacht Statistiek_Domeinbeheer-VROMI	2020	2021	2022	2023	Mutatie
Aantal Erfpacht uitgifte	2,997	2,995	3,017	3,024	7.00
Totaal m2 grond	4,884,471	4,893,370	4,923,703.00	4,983,276.75	59,573.75
Totaal jaarlijkse Canon (Naf)	5,456,032	5,917,634	5,897,154.00	6,244,948.18	347,794.18
Gemiddelde Canon	1,820	1,976	1,955	2,065	110
Gemiddelde oppervlakte	1,874	1,847	1,632	1,648	16
Gemiddelde Canon per m2	1.12	1.21	1.20	1.25	0
<i>Gemiddelde resterende looptijd (jaren)</i>	22.65	22.66	22.50	22.45	(0)
Maximum Canon (Naf)	429,492	429,492	429,492	429,492	
Maximum oppervlakte (m2)	533,344	533,344	533,344	533,344	
<i>Maximum Looptijd (jaren)</i>	80.9	78.5	78.5	77.1	
Minimum Canon	0.00	0.00	0.00	0.01	0.00
Minimum oppervlakte	3.0	3.0	3.0	3.0	0.00
<i>Minimum Looptijd (jaren)</i>	(1.8)	(4.2)	(17.0)	(17.2)	
<i>Contante Waarde bij 5%</i>	68,984,649	68,973,804			
<i>Contante Waarde bij 7.44%</i>	52,097,830	52,236,281			

OVERVIEW OF RENTAL
AGREEMENTS AND
GOVERNMENT BUILDINGS

Naam overheids gebouw	adres	Waarde gebouw	waarde inventory	huur USD	huur Naf	eigenaar
Old Administration Building	Clem Labega Square	\$ 2,619,000.00	\$ 600,000.00	n.v.t	n.v.t	Government of St. Maarten
Philipsburg Jubilee Library	Ch. E.W.Vogesstreet 12	\$ 1,476,000.00	\$ 664,000.00	n.v.t	n.v.t	Government of St. Maarten
Pump Buildings	Suckergardenroad	\$ 315,000.00	\$ 60,000.00	n.v.t	n.v.t	Government of St. Maarten
Sewage Plant	Illidge Road 33	\$ 1,143,000.00	\$ 228,000.00			Government of St. Maarten
VROMI Office Public Works Barracks	Pond Island	\$ 477,000.00	\$ 100,000.00	n.v.t	n.v.t	Government of St. Maarten
Receivers office /Post office	university boulevard 6	\$ 1,530,000.00	\$ 428,000.00	n.v.t	n.v.t	Government of St. Maarten
Market Clem Labega & Parking boot	Clem Labega Square	\$ 180,000.00	see mark	n.v.t	n.v.t	Government of St. Maarten
SOG/SXM Festival Village	Soualigaroad	\$ 5,040,000.00	\$ 40,000.00	n.v.t	n.v.t	Government of St. Maarten
Tourist Office	Juliana Airport		\$ 13,000.00	n.v.t	n.v.t	Government of St. Maarten
John Larmony Community Center	Longwall road 20	\$ 1,350,000.00	\$ 140,000.00	n.v.t	n.v.t	Government of St. Maarten
Belvedere Community Center	Belvedere Estate road 3	\$ 1,008,000.00	\$ 88,000.00	n.v.t	n.v.t	Government of St. Maarten
Charles Leoppold Bell school	Unionroad	\$ 873,000.00	\$ 72,000.00	n.v.t	n.v.t	Government of St. Maarten
Dr. Alma Fleming Rogers Education Care center	Belvedere	\$ 1,823,334.00	\$ 132,000.00			Government of St. Maarten
Community Center Dutch Qtr	Zorg en Rust Road	\$ 1,143,000.00	\$ 70,000.00			Government of St. Maarten
Dr. Martin LutherKing Jr. School	Zorg en Rust Road	\$ 1,674,000.00	\$ 174,000.00	n.v.t	n.v.t	Government of St. Maarten
Hill Side Christian School, Helmich Snijders Campus	Grapefruit Road 25	\$ 2,556,000.00	\$ 264,000.00	n.v.t	n.v.t	Government of St. Maarten
Hill Side Christians School: Asha Stevens Campus	Jackal RD 4	\$ 4,050,757.00	\$ 138,889.00	n.v.t	n.v.t	Government of St. Maarten
Jose Lake Ball park	L.B. Scottroad 18	\$ 747,000.00	\$ 20,000.00	n.v.t	n.v.t	Government of St. Maarten
L.B. Scott Sports Auditorium	Longwall Road 18	\$ 1,422,000.00	\$ 48,000.00	n.v.t	n.v.t	Government of St. Maarten
Leonard Connor School	Venus Road	\$ 2,097,000.00	\$ 192,000.00	n.v.t	n.v.t	Government of St. Maarten
Little Leage Stadium	Soualigaroad	\$ 1,107,000.00	\$ 20,000.00	n.v.t	n.v.t	Government of St. Maarten
M. Genevieve de Weever School	Hope Estate Road	\$ 1,714,500.00	\$ 180,000.00	n.v.t	n.v.t	Government of St. Maarten
MAC Browlia F. Mailard Campus	Apachelane 9	\$ 2,862,000.00	\$ 208,000.00	n.v.t	n.v.t	Government of St. Maarten
MAC John A. Gumbs School	Orchid Road 2	\$ 2,133,000.00	\$ 160,000.00	n.v.t	n.v.t	Government of St. Maarten
Melford Hazel Sport complex	Oyster Pond 4A	\$ 1,143,000.00	\$ 20,000.00	n.v.t	n.v.t	Government of St. Maarten
Milton Peters College	L.B. Scottroad	\$ 8,703,000.00	\$ 920,000.00	n.v.t	n.v.t	Government of St. Maarten
NIPA SBO School	Jackal RD	\$ 4,222,223.00	\$ 727,245.00	n.v.t	n.v.t	Government of St. Maarten
Oranje School	Frontstreet 100	\$ 1,611,000.00	\$ 190,000.00	n.v.t	n.v.t	Government of St. Maarten
Philipsburg community center	Backstreet	\$ 1,620,000.00	\$ 150,000.00	n.v.t	n.v.t	Government of St. Maarten
Prins Willem Alexander School	Apricot Road 16	\$ 2,061,000.00	\$ -	n.v.t	n.v.t	Government of St. Maarten
Raoul Illidge Sport complex	Welgelegen Road 24	\$ 2,250,000.00	\$ 40,000.00	n.v.t	n.v.t	Government of St. Maarten
Ruby Labega Primary School	Blueberry road 11	\$ 1,161,000.00	\$ 158,000.00	n.v.t	n.v.t	Government of St. Maarten
Seventh Day Adventist school	Orange Grove	\$ 4,000,000.00	\$ 326,234.00	n.v.t	n.v.t	Government of St. Maarten
Sister Borgia School	C.A. Cannegieterstreet 25	\$ 1,476,000.00	\$ 132,000.00	n.v.t	n.v.t	Government of St. Maarten
Sister Magda School	Cupper Drive 1	\$ 2,880,000.00	\$ 190,000.00	n.v.t	n.v.t	Government of St. Maarten
Sister Maria Lawrence School	Allece Drive 1	\$ 2,169,000.00	\$ 156,000.00	n.v.t	n.v.t	Government of St. Maarten
Sister Regina School	Simpson Bayroad 62	\$ 1,233,000.00	\$ 120,000.00	n.v.t	n.v.t	Government of St. Maarten
St. Dominic High School	L.B. Scottroad 211	\$ 2,925,000.00	\$ 432,000.00	n.v.t	n.v.t	Government of St. Maarten
St. Dominic Primary School	L.B. Scottroad 207-209	\$ 1,125,000.00	\$ 190,000.00	n.v.t	n.v.t	Government of St. Maarten
St. Jozeph School	Frontstreet 26	\$ 882,000.00	\$ 106,000.00	n.v.t	n.v.t	Government of St. Maarten
St. Maarten Academy	Cupper Drive 3	\$ 2,682,000.00	\$ 428,000.00	n.v.t	n.v.t	Government of St. Maarten
St. Maarten Academy PSVE	Beryl Richardroad 3	\$ 3,267,000.00	\$ 300,000.00	n.v.t	n.v.t	Government of St. Maarten
St. Maarten Vocational Training School	Arrowroot Road 2	\$ 1,773,000.00	\$ 260,000.00	n.v.t	n.v.t	Government of St. Maarten
St. Peters Community Center	Sint Petersroad	\$ 981,000.00	\$ 60,000.00	n.v.t	n.v.t	Government of St. Maarten
Sundial School	Ch. E.W.Vogesstreet 14/15B	\$ 3,015,000.00	\$ 364,000.00	n.v.t	n.v.t	Government of St. Maarten
University of St. Martin	Soualigaroad	\$ 3,240,000.00	\$ 340,000.00	n.v.t	n.v.t	Government of St. Maarten
Grens Hospitium	Simpson bay	\$ 2,729,220.00	\$ 163,480.28	n.v.t	n.v.t	Government of St. Maarten
Miss Lalie Center; jeugd dententie	Venus Drive	\$ 945,000.00	See remark	n.v.t	n.v.t	Government of St. Maarten
Police school	A.T Illidge road	\$ 600,000.00		n.v.t	n.v.t	Government of St. Maarten
Police station	Simpson bay	\$ 916,800.00	\$ 110,397.00	n.v.t	n.v.t	Government of St. Maarten
Police station (main station)	Camille Richardsonstreet	\$ 8,400,000.00	See remark	n.v.t	n.v.t	Government of St. Maarten
Prison point Blanche	Point Blanche	\$ 3,888,348.00	\$ 255,980.00	n.v.t	n.v.t	Government of St. Maarten
Soremarr Building	Colebay	Building is damaged and needs to be demolished		n.v.t	n.v.t	Government of St. Maarten
	Grand total	\$ 111,239,182.00	\$ 10,179,225.28			

Naam huur gebouw	adres	Waarde gebouw	waarde inventory	huur USD	huur Naf	eigenaar	
Brown building/ICT staf	Cannegietestreet 51A	n.v.t	\$ 300,000.00		NLG 9,000.00	Yvonne Brown	
Brown building/ICT training facilities	Cannegietestreet 51A	n.v.t			NLG 9,000.00	Yvonne Brown	
Brown building/ICT staf	Cannegietestreet 51A	n.v.t			NLG 9,000.00	Yvonne Brown	
FA Building/Fire and Ambulance Department	Jackal Road 5	\$ 3,800,000.00	\$ 384,000.00	\$ 51,527.77	NLG 92,750.00	SOG	
Fish Market/ Public service center	Airport Road 6	\$ 1,370,000.00	\$ 6,000.00	\$ 6,000.00	NLG 12,740.00	SOG	
JOBCO building/DCOMM	Sparrow road 4	n.v.t	see remark	\$ 8,997.00	NLG 16,194.60	Jobco N.V	
Jobco, Harbor View General Affairs	Unit 7, Building C, JOBCO	n.v.t				Jobco N.V	
Julliete Building/Huurcommissie	Richardsonstreet 22	n.v.t	\$ 32,000.00	\$ 9,000.00	NLG 16,200.00	Syldra Juliet	
Electoral council	Charles vogesstraat	n.v.t		\$ 2,500.00	NLG 4,500.00	Super Plaza	
New Government building	Soualiga Road#1 Pond Island		\$ 6,944,444.44	\$ 293,220.59	NLG 527,797.06	SZV	
Vineyard Building Social health center	W.G. Buncamp Road 33	n.v.t	\$ 100,000.00	\$ 29,975.99	NLG 53,956.78	Vineyard Office Park N.V	
Vineyard building/ Tax Office	W.G. Buncamproad 33	n.v.t	\$ 209,622.00	\$ 58,435.14	NLG 105,183.26	Vineyard Office Park N.V	
Hygienische Zaken en Inspectie	Vineyard	n.v.t	\$ 56,000.00	\$ 11,122.22	NLG 20,020.00	Vineyard Office Park N.V	
Dutch Quarter community Helpdesk	A.T.Illidge Road	n.v.t	\$ 7,000.00	\$ 2,000.00	NLG 3,600.00	Dr. Brison Clinic	
St. Peters community Helpdesk	St.Peteres road #31	n.v.t	niet bekend	\$ 1,000.00	NLG 1,800.00	Rupert Maynard Community Center	
Colebay community Helpdesk	Unionroad	n.v.t	\$ 10,000.00	\$ 2,500.00	NLG 4,500.00	CICCA	
Loon & Salaris	E.C. Camile Richardson #13	n.v.t	\$ 16,666.00	\$ 7,000.00	NLG 12,600.00	Baby Dreams N.V	
Cruise terminal building, The south wing harbour	First Floor, unit 2,	n.v.t	\$ 28,422.00	\$ 1,612.00	NLG 1,612.00	St. Maarten Harbour Cruise Facilities N.V	
Economics and tourist	W.G. Buncamp Road 33	n.v.t	\$ 68,000.00	\$ 20,000.00	NLG 36,000.00	Vineyard Private Fund Foundation	
Unit 9/3 Economics/ tourist office	Juancho Yrausquin Boulevard	n.v.t	\$ 33,334.00		-	Vineyard Private Fund Foundation	
Civil Aviation/MET office	Modesta Drive Simpsonbay	n.v.t	\$ 125,600.00	\$ 20,500.00	NLG 36,900.00	Souha Chahin	
Amigo building/Student support Education/Unesco	J A Peterson Street 3	n.v.t	\$ 47,000.00	\$ 10,500.00	NLG 18,900.00	Dibwany N.V.	
Brookstowers Education	Juan Yrausquin Boulevard	n.v.t	niet bekend			Krebbers Associates N.V	
UNESCO/ Student Support Services	E.C. Camile Richardson #13	n.v.t	niet bekend	\$ 10,000.00	NGL 18,000.00	Sara Fashion	
Archief opslag	A.T Illidge road 4	n.v.t	niet bekend	\$ 967.63	NLG 1,741.73	Alitree Holdings N.V	
Blue lagoon building/Archief	Waterfront Road 20	n.v.t	niet bekend	\$ 8,702.22	NLG 15,664.00	Blue lagoon	
Court of guardianship	W.G. Buncamp Road 33	n.v.t	\$ 17,411.00	\$ 11,608.13	NLG 20,894.64	Vineyard Office Park N.V	
Deltonice Building/ M.O.T	Backstreet 65	n.v.t	\$ 19,322.00	\$ 15,822.22	NLG 28,480.00	Deltonice Development N.V	
Immigration facility Services	A.T Illidge road 8	n.v.t	\$ 166,005.00	\$ 8,306.76	NLG 14,952.17	Alitree Holdings N.V	
Immigration ground floor	A.T Illidge road 6	n.v.t	See remark	\$ 5,839.17	NLG 10,510.50	Alitree Holdings N.V	
Immigration/behind NAPA	A.T Illidge road 4	n.v.t	See remark	\$ 2,654.17	NLG 4,777.51	Alitree Holdings N.V	
Jaijo commercial Building/ Landrecherche	A.T Illidge road# 56B	n.v.t	\$ 36,478.00	\$ 10,500.00	NLG 18,900.00	Jaijo Enterprises B.V	
Second floor/Minister of Justice	A.T Illidge road 6	n.v.t	niet bekend	\$ 4,361.00	NLG 7,849.80	Alitree Holdings N.V	
Education Exams (moving from Brookstowers)	Cannegietestreet/Backstreet	n.v.t	niet bekend	\$ 20,000.00	NLG 36,000.00	RamaKrishna N.V.	
Customs Building	E.C. Camile Richardson Street	Waarde gebouw	waarde inventory	\$ 14,440.00	NLG 25,992.00		
Bowling Alley	A.T Illidge road				NLG -	July Holding	
Police Station				\$10,000	NLG 18,000.00	Coral Sea Development	
CPS				\$5,574	NLG 10,033.69	Vineyard Office Park N.V	
CPS				\$5,000	NLG 9,000.00	Vineyard Office Park N.V	
Totale Huur Kosten Facilitaire Zaken (excl. Parl, HC's & Spec. Entiteiten)				Huur gebouwen	\$ 659,666.29	NLG 1,215,049.73	Per Maand 7 Ministries
					\$ 7,915,995.44	NLG 14,580,596.76	Per Year 7 Ministries
Parliament & Griffie p/ year					NLG	1,706,400.00	
General Audit Chamber Huur kst in Naf p/year (subject to 2% increase p/yr)					NLG	108,000.00	
Ombudsman Huur kst in Naf p/year (subject to 2% increase p/yr)					NLG	138,990.00	
SER Huur kst in Naf p/ year					NLG	170,878.00	
Raad van Advies Huur kst in Naf p/ year						125,000	
Total PARL & HC's Huur in ANG p/ year					NLG	2,249,268.00	
Additional MINJUS					NLG	1,384,209.00	
Grand Total Office Rental Cost 7 Ministries & Parl, HC's & Special Entities					NLG	18,214,073.76	

OVERVIEW OF **PARTICIPATIONS**

Government-owned Companies			
No	Name	Share %	Status 2022
01	Sint Maarten Harbour Holding Company N.V. Incl: St. Maarten Harbour Finance N.V.; St. Maarten Ports Authority N.V.; St. Maarten Harbour Cruise Facilities N.V.; St. Maarten Harbour Cargo Facilities N.V.; St. Maarten Harbour Operations N.V.; St. Maarten Harbour Crane Company N.V.; St. Maarten Ports Development N.V. St. Maarten Harbour Fueling Company N.V. Simpsonbay Causeway N.V. St. Maarten Harbour Consulting N.V. St. Maarten Seashore Development N.V. Simpsonbay Lagoon Authority Corporation N.V.	100%	active active active active active active active active active active active active
02	Princess Juliana International Airport Holding Company N.V. Incl: Princess Juliana International Airport Exploitatiemaatschappij N.V.	100%	active * active
03	Sint Maarten Telecommunication Holding Company N.V. Incl: St. Maarten Telecommunication Operating Company N.V.; St. Maarten Telephone Company N.V.; Telcell N.V.; St. Maarten International Telecommunication Services (SMITCOMS) N.V.; Smitcoms Inc; Smitcoms Dominicana SRL (25,5% through Smitcoms NV/25,5% through Smitcoms Inc) Smitcoms International SRL (76% through Smitcoms Dominicana SRL) Smitcoms Cellular SRL (22% through Smitcoms Dominicana SRL) Smitcoms Telnet SRL (52% through Smitcoms Dominicana) Caribbean Televies Services N.V. Stichting Telem Derdengelden StichtingTertie	100%	active active active active active inactive inactive inactive inactive active active active
04	GEBE N.V.	100%	active **
05	Sint Maarten Economic Development Corporation N.V. Incl: Waterside Development Company N.V.; Hexagon Infrastructural Fund N.V.; Philipsburg DIT Management N.V.	100%	active * active * active * active *
06	Sint Maarten Laboratory Services N.V.	100%	active ***
07	Ontwikkelings bank van de Nederlandse antillen NV	7.08%	active ***
08	Marven N.V.	100%	Inactive *
09	Saba Bank Resources N.V.	28.20%	active
10	Winair N.V.	92.05%	active
11	Luchthaven Veiligheid Financiering Mij. N.V.	100%	active *
12	Postal Services St. Maarten N.V.	100%	active **
13	DC-ANSP N.V. (Dutch Caribbean Air Navigation Service Provider)	18.75%	active

* Most recent financial statements 2014 or older

** Most recent financial statements 2018

*** Most recent financial statements 2019

OVERVIEW OF THE COLLECTIVE

SECTOR

Collective Sector entities 2022

Overview of Collective Sector Sint Maarten 2022

1. Sint Maarten

- Overheid van Sint Maarten

2. Social and Health Insurance

- Uitvoeringsorgaan Sociale- en Ziektekosten Verzekeringen Sint Maarten (SZV)

3. Other Collective Sector

3.1 Government N.V.'s

- Marven N.V. (inactive)
- Sint Maarten Laboratory Services N.V. (SLS)

3.2 Other entities

- Stichting Overheidsgebouwen Sint Maarten (SOG)
- Stichting Vrijwilligerskorps Sint Maarten (VKS)
- The National Sports Institute (NSI) – [Stichting Sport Ontwikkeling (SSO)]
- Sint Maarten Development Fund (SMDF)
- Mental Health Foundation (MHF)
- Sint Maarten Medical Center (SMMC)
- Stichting Justitiële Inrichtingen Bovenwinden (SJIB)
- Bureau Telecommunicatie en Post (BTP)
- The National Institute for Professional Advancement (NIPA)
- Stichting Kadaster en Hypotheekwezen St. Maarten (Kadaster)

CONCESSIONS GRANTED

OVERZICHT VAN VERLEENDE CONCESSIONS

	Titel verordening		Werkelijke ontvangsten 2022	Begrote ontvangsten 2023
1	St. Maarten verleende het bedrijf een concessie voor een eerste periode van 20 jaar via een lands verordening nr. 2031, d.d. 14 oktober 1997. Na zeven jaar later heeft de regering via een landsverordening nr. 638, op 27 mei 2004 de concessie verlengd met een tijdperk van acht jaar tot en met 2 januari 2025. De concessie werd opnieuw verlengd in 2012 voor nog eens 15 jaar waardoor het bedrijf hun Moody's waardering verlichtte.	Princess Juliana International Airport Holding Company NV	0	0
2	Landsverordening houdende regels omtrent de verlening van een concessie voor de opwekking en levering van elektriciteit. AB 2010 Nr. 27	G.E.B.E. NV	6,412,952	6,500,000
3	Verordening havenconcessies AB 2007 Nr. 15	St. Maarten Harbour Holding Company	3,059,994	4,000,000
4	Landverordening op de Telecommunicatievoorzieningen 1995 (P.B. 1995 no 196)	Bureau Telecommunicatie	0	1,500,000

Overview of issued (long-term) **loans**

OVERZICHT VAN UITGEGEVEN (LANGLOPENDE GELDLENINGEN)							
	Geldlening verleend aan (naam instelling)	Omschrijving	Oorspronkelijk bedrag Naf gewarborgde lening	Percentage v/d lening	Restant van	Restant van	Restant van
					de lening Naf 12/31/2022	de lening Naf 12/31/2021	de lening Naf 4/30/2020
1	Postal Services St. Maarten N.V.		2,000,000	0%	2,000,000	2,000,000	2,000,000
2	Princess Juliana International Airport Houdstermaatscappij N.V.		9,100,000	0%	-	-	-
3	Princess Juliana International Airport Houdstermaatscappij N.V.	Bridgeloan	27,000,000	0%	-	-	-
4	Princess Juliana International Airport Houdstermaatscappij N.V.	EIB Lening	91,000,000	4.50%			
5	Princess Juliana International Airport Houdstermaatscappij N.V.	Trustfund	91,000,000	4.50%			
6	Princess Juliana International Airport Houdstermaatscappij N.V.	Trustfund	39,130,000	4.50%			
7	SMMC	Liquiditeitssteun	5,000,000	0%			

Overview of secured loans and
other
guarantee obligations

OVERZICHT VAN GEWAARBORGDE GELDENINGEN EN ANDERE GARANTIEVERPLICHTINGEN

	Borgstelling verleend voor (naam instelling)	Oorspronkelijk bedrag Naf gewaARBorgde lening	Percentage v/d lening	Restant van de lening Naf 12/31/2023	Restant van de lening Naf 12/31/2022	Restant van de lening Naf 12/31/2021
1	Mental Health Foundation	3,700,000	6.25%			
2	Foundation Catholic Education	3,200,000	7%			
3	PJIA	20,000,000	0%			

**SERVICES
AGREEMENTS**

Dienstverleningsovereenkomsten

	Jaar bedrag	Ministerie van Algemene Zaken	Categorie
1	11,468	GIS4C	ICT
2	70,946	Cognos ORACLE licenses	ICT
3	85,381	Drive Right	ICT
4	77,000	PIVA	ICT
5	27,600	QMatic BV	ICT
6	77,000	AFAS	ICT
7	16,290	BusLic	ICT
8	16,353	Symantec	ICT
9	5,571	GOdaddy	ICT
10	21,600	CBT Nuggets	ICT
11	45,120	Netstar	ICT
12	144,000	Computech NV / Maintenance Website	ICT
13	10,771	Yauna Consulting and Development Services / IB System Upgrade	ICT
14	29,590	Centric BV / Key2 Data Distribution	ICT
15	340,000	Acsion BV /GEFIS	ICT
16	1,980,000	Inova /Microsoft 1,980,000	ICT
17	10,800	Paragon	ICT
18	364,012	Computech NV/ Maintenance CRM application 1,592,024	ICT
19	100,000	DECADE Financial	ICT
20	65,000	RSH Consultancy/ dba Medpro	PR
21	39,600	SitesOnUs	PR
22	87,000	RenttaSound	PR
23	301,000	Decos	Other
24	352,886	Shagio	Cleaning Services
25	157,961	Total cleaning	Cleaning Services
26	60,000	Centric	ICT
27	61,000	Multipost	Other
28	13,122	Dynaf	Other
29	15,300	Security Concepts Solutions	Other
30	89,100	Tony's Air-Conditions	Other
31	49,885	Premiere Consultants	Other
32	150,120	Computech NV / Aims Vromi	ICT
33	150,120	Computech NV/ Aims AZ	ICT
34	150,120	Computech NV/ AIMS Justice	ICT
35	110,917	Computech NV/Fortinet Sec. Fabric	ICT
36	5,400	Postal Service St. Maarten / Courier services	Other
37	10,800	Ilobby	ICT
38	4,486	Ictual BV /Mijndienstrooster	ICT
39	100,000	Helpdesk	ICT
40	100,000	Telephone maintenance - Netstar	ICT
	Jaar bedrag	Ministerie van Financiën	Categorie
1	55,596	SMPN Uitzendbureau	Human Resources Third Party
2	520,000	Noesis Investment Management N.V.	ICT
3	80,000	Jorrit Geertsma	ICT
4	120,000	Vinco Recruitment	Human Resources Third Party
5	135,000	LJH Financial Services	Human Resources Third Party
6	36,000	PanAmerican	Financial Support Services
7	162,828	Driven	PR
8	110,400	Stichting Erasmus	Human Resources Third Party
9	138,575	Ictual N.V.	ICT
10	214,000	Firgos N.V.	Other
11	221,000	Cartac	Economic Support Services
	Jaar bedrag	Ministerie van Justitie	Categorie
1	250,000	Nederlands Forensisch Instituut (NFI)	Human Resources Third Party
2	47,756	E Source Capital Inc.	ICT
3	42,142	ICPO - Interpol	ICT
4	33,683	Ictual B.V. (mDR mijn dienstrooster)	ICT
5	15,134	Afix Subscription (Radiant Mission Solutions)	ICT
6	10,800	A.C.C.P	Other
7	300	International Chief of Police Membership	Other
8	72,888	Spic & Span N.V.	Cleaning Services
9	156,811	Shagio N.V.	Cleaning Services
10	5,000	Dutch Tours Enterprises N.V.	Human Resources Third Party
11	29,375	Dynaf Energetic Solutions N.V.	Human Resources Third Party
12	1,215	Daily Herald	Other
13	3,620	Heavenly Water N.V.	Other
14	10,000	The Veterinary Clinic	Human Resources Third Party
15	63,759	Clean Communications N.V.	Other

Dienstverleningsovereenkomsten

16	45,360	Electricity Maho Substation: Strathclyde Hotel Holding	Other
17	10,000	Mercur Health N.V.	Medical Expertise
18	8,251	New Technologies Group N.V.	ICT
19	2,121	Nervision - IT & Communication Services	ICT
20	1,800	SxM Solutions Surveillance and IT	ICT
21	8,095	Data Expert	ICT
22	190,874	Paradise Car rental	Transportation Services
23	30,071	Tony's Air Conditioning	Other
24	740,128	Marguerita Gocery N.V.	Other
25	12,659	SOL Antilles N.V.	Other
26	8,567	Mental Health Foundation (MHF)	Medical Expertise
27	60,414	Mid Town Medical	Medical Expertise
28	68,640	SMMC (Sint Maarten Medical Center)	Medical Expertise
29	16,740	St. Maarten Laboratory Services N.V. (SLS)	Medical Expertise
30	69,844	Visser Pharmacy	Medical Expertise
31	118,284	Motorworld	Transportation Services
32	87,150	Remy Heavy Equipment & Septic Service	Other
33	1,080,000	Vrijwillige Korps St. Maarten (VKS)	Human Resources Third Party
34	50,000	INMATE 3RD-PARTY INSTRUCTURS	Educational Services
35	18,000	Commissievergoeding T.B.V. Gevangenis	Other
36	1,170	PCI	Human Resources Third Party
37	220,000	Checkmate Security Service N.V.	Security
38	30,000	Firgos Paper N.V.	Other
39	6,720	Terminix	Human Resources Third Party
40	12,872	ADT Security	Security
41	33,301	Pro-N-Sparkle B.V.	Cleaning Services
42	95,340	C3-Critical Communications Caribbean/Zenitel	Other
43	3,942	MAGNET FORENSICS	ICT
44	1,340	Zyxell Networks	ICT
45	627	Google Commerce Limited	ICT
46	293	LiquidNet Ltd.	ICT
47	383	Marcaria.com	Other
48	944	AVG Technologies / SAS	ICT
49	17,444	CCLEC Membership	Other
50	123,413	CFATF (2020 Contribution)	Other
51	9,585	Egmont Groep (20/21 Contribution)	Other
52	135	St Maarten News.com	Other
53	10,000	Samlinks N.V.	Other
54	2,500	Harrigan Exterminating Services	Human Resources Third Party
55	42,946	FPSI	Other
56	10,000	Antek IT Solutions & Software	ICT
57	1,980	Actis	ICT
58	502	UTS FLOW	ICT
59	154	DNS Hosting FIU-SXM.sx (Dobster)	ICT
60	11,259	SESTUS USA Inc.	Security
61	32,040	Telem / Smitcoms	ICT
62	38,985	Total Cleaning	Cleaning Services
63	2,052	Xerox	Other
64	535	Younique water	Other
65	109,200	Raghosing Medical Services N.V.	Medical Expertise
66	140,000	Bush Lawyers	Legal
67	128,528	Buddi	Other
68	864,000	ACTPOL/BMS Stichting beheer ICT	ICT
69	3,564	iTouch Biometrics LLC	ICT
70	36,000	Centraal College voor de Reclassering (CCR)	Other
71	240,000	Nagico Insurances	Insurance
72	17,800	SNHU	Other
73	9,666	Adolphus Richardson	Other
74	10,800	Association of Caribern Comm. Of Police	Other
75	15,840	Blue Lagoon	Other
76	848	Bush Rd Clinic	Medical Expertise
77	123,413	Caribbean Financial Action Task Force	Other
78	53,750	Cariburo/Clean Communications N.V.	ICT
79	673	Cay Hill Pharmacy	Medical Expertise
80	250,000	CCTV Telem	ICT
81	18,200	coral Sea development	Other
82	16,848	De Ster General Contractor	Other
83	8,964	Dental Care Clinic	Medical Expertise
84	42,739	Diversen	Other
85	41,354	Drivetech	Other
86	15,000	Emerald	Other
87	43,200	Kwon Ton Restaurant Nv	Other
88	144,000	Mariflex Attorneys and Consultants	Legal
89	2,700	Postal Services Sint Maarten NV	Other
90	19,800	Questel NV	Other
91	6,480	Reliable Towing & machinery service	Other

Dienstverleningsovereenkomsten			
92	15,000	Royal funeral home	Other
93	40,000	Secutiry Solution SXM	Security
94	18,000	UJIMA Foundation	Other
95	38,605	UTS-mobilefoon	ICT
Jaar bedrag	Ministerie van Onderwijs, Cultuur, Jeugd en Sportzaken		Categorie
1	164,520	Begeleiders Nederland (120 students)	Educational Services
2	5,000	Begeleider Curacao (60 students)	Educational Services
3	110,724	Begeleider Tallahassee (70 Students)	Educational Services
4	10,920	St. Maarten Tallahassee Foundation	Educational Services
5	3,000	Web hosting fee	ICT
6	37,026	Opvang Nederland	Educational Services
7	18,000	Maritiem Archeologisch Meldpunt(SLA)	Educational Services
8	260,000	Expertisecentrum voor Toetsen en Examens (ETE)	Educational Services
9	73,798	Caribbean Examinations Council (CXC)	Educational Services
10	90,000	Fundashon pa planifikashon di Idioma (FP)	Educational Services
11	6,500	Panta Rhei	Educational Services
12	6,000	NARIC	Educational Services
13	4,500	TOEFL(Licentie)	Educational Services
14	1,500	ACCA(Licentie)	Educational Services
15	56,420	Modern Teacher	Educational Services
16	27,342	Frontline Technologies Group LLC	Educational Services
17	14,418	Frontline Technologies Group LLC	Educational Services
18	55,984	Jitasa Group	Educational Services
19	31,369	Microsoft	ICT
20	4,203	CITRIX	ICT
21	1,637	Survey Monkey	ICT
22	23,292	Edupoint	ICT
23	1,289,153	New Security Company (Public Bidding ongoing)	Security
24	800,000	Cleaning(schools cleaning)	Cleaning Services
25	348,232	Guardian Group(Fatum)	Insurance
26	37,500	ROA	Other
27	650,000	University of Curacao	Educational Services
28	45,000	Fleur Lagcher	Legal
29	113,750	Surveillanten Eindtoets funderen Onderwijs	Human Resources Third Party
Jaar bedrag	Ministerie van Volksgezondheid, Sociale Ontwikkeling en Arbeid		Categorie
1	72,000	Dr. J. Thompson Cole (Medical advisor Ambulance)	Medical Expertise
2	170,100	Bushlawyers	Legal
3	27,000	Simpson Bay Pharmacy (ARV Dispensation)	Medical Expertise
4	7,500	Corwin James (on call nurse Ambulance)	Medical Expertise
5	7,500	Raphael Anoitne (on call nurse Ambulance)	Medical Expertise
6	54,756	Marylin Pieters(Secretary Appeals committee)	Human Resources Third Party
7	9,150	Family Medical Practice (Lijkschouwarts)	Medical Expertise
8	9,150	Oasis Medical Clinic (Lijkschouwarts)	Medical Expertise
9	96,000	Mark-IT SXM	ICT
10	150,000	Dijkstra and Associates	Legal
11	108,000	Law Firm Bommel & Associates	Legal
12	85,000	SPN Job Placement Agency (Social Worker CDFHA)	Human Resources Third Party
13	224,640	Cassandra Richardson (Consultant Substance abuse and mental health proj.)	Medical Expertise
14	50,400	RAV (Covenant Cooperation Ambulance Services)	Other
15	1,740,360	Dr. J Foundation Shelter Program	Other
16	2,550	Priority Dispatch System (Ambulance)	Other
17	3,500	Yearly License Fee Mijndienstrooster (Ambulance)	Other
Jaar bedrag	Ministerie van Toerisme, Economische Zaken, Vervoer en Telecommunicatie		Categorie
1	450	The Daily Herald (STAT)	Other
2	49,500	ESAS Technical Assistance Missions 2021	Economic Support Services
3	43,200	SXM Service Pros (MIN/Cabinet)	PR
4	48,000	Brooks & Associates (MIN/Cabinet)	Legal
5	49,500	BDO(MIN/Cabinet)	Economic Support Services
6	215,179	Raylan Accounting and Consulting (MIN/CAB)	Economic Support Services
7	450	The Daily Herald (STAFF)	Other
8	44,060	PLATTS yearly subscription - Annually (EVT)	Economic Support Services
9	12,757	Association of Caribbean States (EVT)	Economic Support Services
10	225,426	Infinite Observations(EVT)	Economic Support Services
11	189,125	A&A Accounting(EVT)	Economic Support Services
12	120,000	LUDEC(EVT)	Legal
13	3,121	Axxon	ICT
14	15,840	VAL-PRO Intl. Global Telecomm. Network (GTS MetLab) Annually (MDS)	Other
15	10,000	Membership to World Meteorological Organization (WMO) Annually (MDS)	Other
16	83,790	PDMS Registry & Regulatory Solutions/Aviation Authority Database (Maritime Register)	ICT
17	16,200	Caribbean Memorandum of Understanding (I&S)	ICT
18	p.m.	Gibson & Associates	Legal

Dienstverleningsovereenkomsten			
19	162,336	Miller & Arid Destination Marketing (TOER)	PR
20	498,400	Expedia Cooperative Marketing Campaign (TOER)	PR
21	605,200	Diamond Public Relations and Marketing USA (TOER)	PR
22	585,200	USP Public Relations & Marketing EU (TOER)	PR
23	336,064	Big Idea Branding, Digital Marketing & Social Media Management USA (TOER)	PR
24	118,281	Simpleview Website Development & Maintenance (TOER)	PR
25	79043.90 (Euro 39900)	Seabury Maintenance Fee	ICT
Jaar bedrag		Ministerie van Volkshuisvesting, Ruimtelijke Ordening en Milieu	Categorie
1	920,634	Avyana Clean up & construction	Cleaning Services
2	1,362,960	Garden Boyz BV	Cleaning Services
3	547,667	Red Zodiac	Cleaning Services
4	72,000	Grassroots Lawyers N.V.	Legal
5	1,123,200	Corporan Trucking & Mechanical services	Landfill management
6	345,600	Laurence Heavy equipment	Landfill management
7	391,350	Washington Construction Company N.V.	Other
8	275,724	Captive Construction	Cleaning Services
9	320,850	Turquoise Web road works	Cleaning Services
10	16,800	Zitoh	Cleaning Services
11	3,889,901	Meadowlands BV	Cleaning Services
12	210,577	One Island Cleaning & Waste Management	Cleaning Services
13	345,600	Raysil Construction company NV	Landfill management
14	362,281	Nunes Developers N.V.	Cleaning Services
15	259,370	MTS, Millenium	Cleaning Services
16	1,646,165	West Indies Landscaping Company	Cleaning Services
17	424,659	Down & Dirty General works	Cleaning Services
18	345,600	Caribbean general contractors (CGC)	Cleaning Services
19	559,729	WWR	Road maintenance
20	304,000	Nature Foundation	Other
21	5,400	Drone deploy	Consultancy
22	22,411	GIS4C	Consultancy
23	300,000	Sint maarten Housing development Foundation	Other
24	326,106	Aegis security services NV	Security
25	481,876	GEBE, openbare verlichting	Other
26	115,190	Beavers Builders civil engineering consultancy	Consultancy
27	995,147	All waste in Place	Cleaning Services
28	24,009	Vinco Recruitment Permits	Human Resources Third Party
29	11,432	Vinco Recruitment Permits	Human Resources Third Party
Jaar bedrag		Parlement	Categorie
1	1,706,400	Caribbean Palm NV (Huur gebouw)	Other
2	39,593	Total Cleaning (cleaning company)	Cleaning Services
3	35,687	Checkmate security (Security)	Security
4	18,600	Info trans (SLA server)	ICT
5	9,000	UTS (mobile phone usage)	ICT
6	70,000	TELEM (landlines)	ICT
7	92,400	GEBE (water and electricity)	Other
8	86,400	Wilson Broadcasting Newsnetwork N.V. (radio broadcasting meetings)	PR
9	3,175	Island Health Systems H2O	Other
10	180,000	TELEM (mobile phone usage)	ICT
11	19,226	The Daily Herald (hard copies and biweekly full page publication)	PR
12	720	ICWI Insurance Vehicles (Griffie)	Insurance
13	5,831	Sun Insurance Vehicle (PAR1)	Insurance
14	612	Go Daddy (web hosting services)	ICT
Jaar bedrag		Raad van Advies	Categorie
1	1,287	ADT Security System	Security
2	3,420	Tony's Airconditioning & Refrigeration Services	Other
3	113,961	Comm-Systems, Ltd.	ICT
4	1,601	Terminex	Other
5	22,731	Shagio	Cleaning Services
6	7,476	TELEM Goup-Telcel subscription	ICT
7	2,400	Caribbean Alliance Vehicle Insurance	Insurance
8	4,018	Nagico Burglary	Insurance
9	1,368	Nagico Fire and Extended Perils	Insurance
10	288	Nagico Insurances Public Liability	Insurance
11	135	St.MaartenNews.com	PR
12	315	The Daily Herald	PR
13	615	BitMakerz	ICT
14	27,000	ASB Technologies	ICT
15	286	Prezi	PR
16	4,644	New Technologies (Caribserve -UTS)	ICT
17	17,400	Principles Accounting Services	Financial Support Services
18	5,557	Computech (sharepoint)	ICT

Dienstverleningsovereenkomsten			
	Jaar bedrag	Algemene Rekenkamer	Categorie
1	9,828	ALTUS – communication and online presence management	ICT
2	4,644	CARIBSERVE NEW TECHNOLOGIES GROUP N.V.	ICT
3	409	CLEAN COMMUNICATIONS N.V. – copier maintenance	ICT
4	24,000	COMPUTECH - ICT	ICT
5	10,705	Caribbean Payroll Company (Celery)	Financial Support Services
6	3,534	GUARDIAN GROUP (Boogaard)- Insurance	Insurance
7	120,000	HENK de BAR – advisory services	Legal
8	91,800	Vineyard Private Fund Foundation– Office lease	Other
9	11,498	TOTAL CLEANING – interior maintenance and cleaning	Cleaning Services
10	8,356	Telem NV - telecommunication	ICT
11	18,000	GEBE NV - utilities	Other
12	24,000	Endeavor Consulting BV	Legal
13	120,000	Primarium BV	Legal
14	5,460	Twinfield Caribbean	Financial Support Services
15	3,600	Tony's Airconditioning & Refrigeration Services	Cleaning Services
16	315	The Daily Herald	Other
17	2,943	The Caribbean Organisation of Supreme Audit Institutions (CAROSAI)	Other
	Jaar bedrag	Ombudsman	Categorie
1	138,990	Commsystem	Other
2	27,000	ASB Technologies (ICT maintenance)	ICT
3	2,668	Terminex	Other
4	3,240	Tony's Airconditioning & Refrigeration Services	Other
5	1,287	ADT Security System	Security
6	30,600	CAS- Workpro -applicatie systeem	ICT
7	1,512	Bitzmakerz (Webhosting)	ICT
8	3,305	UTS	ICT
9	450	The Daily Herald	ICT
10	135	St Maarten News (Any Key Services N.V.)	PR
11	488	Caribbean Alliance Insurances (VW Tiguan)	PR
12	1,039	Caribbean Alliance Insurances (Ford Taurus)	Insurance
13	1,993	Boogaard/Ennia (Fire and Extended perils)	Insurance
14	4,500	Principle Accounting	Other
15	29,681	Shagio	Cleaning Services
	Jaar bedrag	Sociaal Economische Raad	Categorie
1	170,878	Harbor view building - office lease	Other
2	36,000	Adolphus Richardson Office Technology (server maintenance)	ICT
3	49,524	Artech Consultants (SER website & ShairPoint)	ICT
4	2,235	Red Alert Security (camera security system)	Security
5	22,800	TELEM (landlines, Internet & mobile)	ICT
6	13,200	GEBE (water and electricity)	Other
7	1,800	Nagico Insurance (Car insurance)	Insurance
8	5,600	Nagico Insurance (Fire & burglary & extended perils)	Insurance
9	20,160	Total cleaning (interior maintenance & cleaning)	Cleaning Services
10	650	The Daily Herald Newspaper (hard copy and online subscription)	PR
11	600	Tony's Airconditioning & Refrigeration Services	Other
	Jaar bedrag	Veiligheidsdienst	Categorie
1	226,800	Rent main location (10.500\$ in 2015)	Other
2	97,200	Rent secondary location (approved, DIV 11353 approx. \$ 4,500.00 pm)	Other
3	66,000	N.V. GEBE (main location)	Other
4	30,000	N.V. GEBE (secondary location, schatting)	Other
5	110,000	TELEM (main location)	Other
6	5,000	TELEM (secondary location, schatting)	Other
7	25,000	TELCELL	Other
8	8,100	Cleaning Services (main location)	Cleaning Services
9	8,000	Cleaning Services (secondary location, schatting)	Cleaning Services
10	4,000	Airconditioning maintenance (main location)	Cleaning Services
11	1,800	Airconditioning maintenance (secondary location, schatting)	Cleaning Services
12	4,000	Computer hardware maintenance (main location)	ICT
13	2,000	Computer hardware maintenance (secondary location, schatting)	ICT
14	35,000	Computer software licenses	ICT
15	1,000	Security services	Security
16	16,000	Insurance carpark	Insurance
17	9,000	Maintenance carpark	Transportation Services
18	966	Newspaper subscriptions	Other
19	12,468	Emergency communication	Security
20	1,600	Maintenance kitchen equipment (main location)	Other
21	1,600	Maintenance kitchen equipment (secondary location)	Other
22	3,000	Bank services	Financial Support Services
23	200	Postal services	Other

Staten van Sint Maarten

Zittingsjaar 2022-2023-166

No. 3

Landsverordening,
tot vaststelling van de Begroting van het land Sint
Maarten voor het dienstjaar 2023 (Landsverordening
begroting 2023)

MEMORIE VAN TOELICHTING

Algemeen deel

Met het onderhavige ontwerp van landsverordening wordt de begroting voor het jaar 2023 voorgesteld op grond van artikel 100, eerste lid, van de Staatsregeling.

In deze begroting is, voortbouwend op het voorgaande jaar, een stap vooruit gedaan in de richting van de beleidsmatige toelichting per ministerie. Hiermee wordt invulling gegeven aan de behoefte om de Staten nauwkeuriger te informeren over de taak- en doelstelling per ministerie en de strategie om deze te verwezenlijken.

De verschillende onderdelen van de begroting zijn toegelicht in de toelichting op de ontwerpbegroting voor het dienstjaar 2023 en de meerjarenraming, welke als bijlage is gevoegd bij dit ontwerp van landsverordening. Verdere toelichting op het onderhavige ontwerp van landsverordening kan daarom hier achterwege blijven.

Financiële paragraaf

De diverse maatregelen met betrekking tot de korting van de arbeidsvoorwaarden van de ambtenaren, ministers en het parlement zijn per 1 januari 2023 opgeheven, en vandaar niet doorgevoerd in deze begroting. De baten zijn geraamd met als basis de voorlopig gerealiseerde inkomsten van 2022, aangepast met diverse inkomstenverhogende initiatieven die momenteel gaande zijn. De lasten zijn geraamd op basis van de voorlopig gerealiseerde lasten van 2022.

1. Voorgesteld wordt de lopende uitgaven (gewone dienst) van Sint Maarten voor het dienstjaar 2023 vast te stellen.
2. Voorgesteld wordt de inkomsten voor het dienstjaar 2023 vast te stellen.
3. Voorgesteld wordt de begroting voor investeringen in kapitaalgoederen vast te stellen.
4. Voorgesteld wordt de begroting voor leningen uitgeleend geld (u/g) vast te stellen.
5. Voorgesteld wordt de begroting voor de lening opgenomen geld (o/g) voor het dienstjaar 2023 vast te stellen.
6. Voorgesteld wordt de Minister van Financiën te machtigen om overeenkomsten aan te gaan voor leningen die benodigd zijn om de operationele kosten van de overheid te dekken.

7. Voorgesteld wordt de Minister van Financiën te machtigen om overeenkomsten aan te gaan voor leningen voor het kapitaalinvesterings volume.

Artikelsgewijs deel

Artikel 1

Dit artikel verwijst naar het document met de titel Land Sint Maarten Begroting 2023, welke als bijlage is gevoegd en deel uitmaakt van de onderhavige ontwerpbegroting 2023.

Artikel 2

Dit artikel stelt de begroting over het dienstjaar 2023 vast, van de lopende uitgaven, de inkomsten, de investeringen in kapitaalgoederen en de leningen u/g en o/g.

Artikel 3

Met artikel 3, eerste en tweede lid, wordt de machtiging voor de Minister-President, Minister van Algemene Zaken geregeld die nodig is voor het ontvangen van respectievelijk financieringen en bijdragen ter uitvoering van het landspakket en van subsidies die kunnen worden aangevraagd en verstrekt aan Sint Maarten bijvoorbeeld voor de inhuur van technische assistentie, zoals wetgevingsjuristen.

Met artikel 3, derde lid, wordt de machtiging voor de Minister van Financiën geregeld die nodig is voor de herfinanciering van de leningen die zijn aangegaan na de orkaan Irma en de Covid-19 pandemie en per 10 oktober 2023 zijn afgelopen.

Artikel 4

Dit artikel regelt de inwerkingtreding.

Artikel 5

Bepaalt dat de citeertitel van het onderhavige ontwerp van Landsverordening begroting 2023 is.



De Minister van Financiën



De Minister van Algemene Zaken



Council of Advice
Raad van Advies

Strengthening Our Democracy

Aan Zijne Excellentie de Gouverneur van Sint Maarten
Dhr. mr. A.G. Baly
Falcon Drive # 3
Harbour View
Sint Maarten

KABINET VAN DE GOUVERNEUR
VAN SINT MAARTEN

MAR 01 2023

Volgno: *21-22/2022*

Doorgezonden:

Dossier:

A

RvA no. SM/12-22-LV (b)

Onderwerp: Ontwerp van Landsverordening tot vaststelling van de begroting van het Land Sint Maarten voor het dienstjaar 2023 (Landsverordening begroting 2023). Uw volgnummer: LV-22/0012(b).

Advies: Met verwijzing naar uw adviesverzoek d.d. 7 februari 2023 om het oordeel van de Raad van Advies inzake bovengenoemd onderwerp en de behandeling en vaststelling hiervan in de vergadering van de Raad d.d. 28 februari 2023, bericht de Raad u als volgt.

De ontwerp-landsverordening tot vaststelling van de begroting van het Land Sint Maarten voor het dienstjaar 2023 (Landsverordening begroting 2023) strekt volgens de considerans ertoe de begroting van het Land voor het dienstjaar 2023 vast te stellen.

Bestudering van het onderhavige ontwerp en de bijbehorende memorie van toelichting geeft de Raad aanleiding tot het maken van de navolgende opmerkingen.

I. Algemeen

1. Compleetheid van het begrotingsdossier

Een eerste ontwerp-landsverordening tot vaststelling van de begroting 2023 is op 10 november 2022 bij de Raad aanhangig gemaakt, terwijl deze daarna op 14 november 2022 aan het CFT ter advies is voorgelegd. Per brief van 9 januari 2023 is die conceptbegroting bij de Raad ingetrokken onder vermelding van het volgende:

"De eerdere aanbieding van het Ontwerp van de Landsverordening tot vaststelling van de begroting voor het dienstjaar 2023 voor doorgeleiding naar de Raad van Advies, is door het Cft beoordeeld. Cft adviseert ons een aantal substantiële aanpassingen aan te brengen en het dossier daarna opnieuw aan te bieden. Met het doel verspilling van schaarse capaciteit bij de Raad van Advies te voorkomen, wordt bij deze het ontwerp tot vaststelling van de Landsverordening Begroting 2023 ingetrokken."



Op 7 februari 2023 is het onderhavige aangepaste ontwerp opnieuw door de Raad ontvangen met het verzoek om een spoedbehandeling.

Het begrotingsdossier dient ingevolge het Draaiboek voor de totstandkoming van wet- en regelgeving van Sint Maarten vergezeld te gaan van het zogeheten artikel-11 advies van het CFT op het moment dat het aan de Raad wordt aangeboden.¹ Idealiter zou de reactie van de regering op dat advies ook gevoegd moeten zijn aan het dossier. Noch bij de eerste indiening, noch in het onderhavige geval, is er een CFT-advies gevoegd aan het dossier. Het feit dat het eerste ontwerp naar aanleiding van het artikel-11 advies van het CFT is ingetrokken, onderschrijft wederom het belang van het aanhangig maken van een compleet dossier bij de Raad, en voorkomt onnodige vertraging en dubbel werk in het totstandkomingsproces. Bovendien wordt de positie van de Raad als laatste adviseur door deze gang van zaken overduidelijk ondermijnd.

In de praktijk lijken parallelle adviestrajecten te worden nagestreefd met de hoop op tijdswinst. Echter blijkt uit de hiervoor geschetste gang van zaken dat het hele traject vertraging oploopt. Door de Raad wordt dan begonnen aan de behandeling van een dossier dat nog aan substantiële aanpassingen onderhevig is.

Het artikel-11 advies van het CFT op de eerste ontwerpbegroting 2023 met kenmerk 202200151 van 28 november 2022 heeft de Raad via de webpagina van het CFT bemachtigd en betrokken in dit advies. Dit advies heeft aanleiding gegeven tot de wijzigingen — er is nu onder meer sprake van een begrotingsevenwicht in plaats van een begrotingstekort — zoals die in het onderhavige ontwerp zijn verwerkt.

De Raad vraagt wederom met klem rekening te houden met het belang van het indienen van een compleet dossier conform het Draaiboek. Bovendien moet naast het artikel-11 advies ook de reactie van de regering daarop geleverd worden, in elk geval ten behoeve van de behandeling in de Staten.²

2. CFT-advies

Zoals hiervoor opgemerkt heeft het artikel 11-advies van het CFT aanleiding gegeven tot aanpassing van de ontwerpbegroting 2023. Geconstateerd wordt dat er duidelijk inspanningen zijn gepleegd om tegemoet te komen aan de in dat advies gedane aanbevelingen, maar dat er op onderdelen nog ruimte is voor verbetering. Hieronder volgt een beknopte uiteenzetting van de aanpassingsvoorstellen en de verwerking daarvan.

a. *Evenwicht en overschot op de gewone dienst*

De gewone dienst is conform het advies van het CFT voor 2023 in evenwicht gebracht ad NAf 494,663,992. In tegenstelling tot het advies van het CFT laat de gewone dienst niet vanaf 2024 maar pas vanaf 2026 een overschot zien op de gewone dienst ter compensatie van gerealiseerde tekorten en leningen.³

¹ Draaiboek voor de totstandkoming van wet- en regelgeving van Sint Maarten, p. 13-14 jo. artikel 11 Rijkswet financieel toezicht Curaçao en Sint Maarten.

² Artikel 11, tweede lid, Rijkswet financieel toezicht Curaçao en Sint Maarten.

³ Toelichtingenboek, p. 3.





Wat de consequentie hiervan is op het aanstaande artikel 12-advies van het CFT laat zich raden. Denkbaar is dat dit aanleiding kan geven tot een vergelijkbare toekomstige bijstelling zoals de ontwerpbegroting 2023 thans heeft ondergaan.

De Raad vraagt hiervoor de aandacht.

b. *Belastingopbrengsten*

Terugkerend advies is om de belastingbaten te verhogen. Enkele maatregelen die in dat kader worden genoemd zijn onder andere het invoeren van een casinobelasting, een (omzet)belasting op de particuliere import van goederen en een aanpassing van de logeergastenbelasting waaronder de inning van een heffing op *Airbnb* en *Vacation Rentals by Owner* (VRBO)-opbrengsten.

Op deze afzonderlijke voorstellen wordt in de toelichting bij de ontwerpbegroting niet in alle gevallen uitvoerig ingegaan. Wel wordt naast deze voorstellen een nieuwe 'toeristenbelasting' aangekondigd.⁴ Desondanks blijft het bijvoorbeeld ten aanzien van de heffing op de particuliere import van goederen onduidelijk of, en zo ja, welke financiële effecten redelijkerwijs verwacht mogen worden in de loop van dienstjaar 2023.

De beleidsvoornemens die voortvloeien uit de plannen voor belastinghervorming behoeven op onderdelen derhalve een nadere concretisering. Maatregelen waarvoor dat uitblijft, worden verondersteld op de lange baan te worden geschoven.

Verder merkt de Raad op dat al langer gewerkt wordt aan structurele belastinghervormingen die uiteindelijk zouden moeten leiden tot hogere belastingbaten, maar dat de effecten daarvan tot nu toe in de praktijk zijn uitgebleven. De geraamde hogere belastingbaten lijken potentieel ook in de onderhavige conceptbegroting te optimistisch te worden ingeschat, mede als gevolg van een gebrek aan vastgestelde wettelijke heffingsgrondslagen.

De Raad vraagt hiervoor de aandacht.

c. *Lastenverlaging*

De lasten voor goederen en diensten is verlaagd van NAf 144 mln. in de eerste conceptbegroting naar NAf 128 mln. in de onderhavige conceptbegroting. Daarmee wordt beter maar niet helemaal aangesloten bij de verwachte realisatie in 2022 van NAf 113 mln zoals door het CFT voorgesteld.⁵

d. *Meerjarenbegroting*

De Raad herinnert aan zijn eerdere adviesopmerkingen terzake.⁶

e. *Kapitaaldienst*

De begroting voor investeringen in kapitaalgoederen is neerwaarts bijgesteld van NAf 73 mln. naar NAf 65 mln. De toelichting op en meerjarige doorwerking van de kapitaaldienst op de gewone dienst vindt nu uitgebreider uitwerking.

⁴ Toelichtingenboek, p. 4.

⁵ Cft 202200151, p. 5.

⁶ Bijvoorbeeld: RvA no. SM/08-21-LV, p. 3.





f. *Terugdringen van tekorten in de zorgfondsen*

Uit de ontwerpbegroting valt geen eenduidig actieplan te destilleren op basis waarvan de tekorten in de zorgfondsen in de komende jaren zullen worden teruggedrongen. Naar verluidt zal naast de reeds in gang gezette maatregelen de opbrengst van de nieuw in te voeren toeristenbelasting hiervoor worden aangewend. Geadviseerd wordt om, zoals door het CFT opgemerkt, de voorgenomen maatregelen in dit verband nader te concretiseren.

g. *Landspakket*

De regering is verzocht de budgettaire gevolgen van het Landspakket inzichtelijk te maken. Paragraaf 1.3 van het toelichtingenboek bespreekt het Landspakket. Geconstateerd wordt dat nog geen materiele invulling is gegeven aan de budgettaire gevolgen van de uitvoeringsagenda. Daarmee is op dit punt nog niet voldaan aan de oproep van het CFT.

De Raad merkt verder op dat er kennelijk nog grote onduidelijkheid bestaat over de financieringsstromen van de projecten die voortvloeien uit het Landspakket, bijvoorbeeld ten aanzien van maatregel H21 over de detentiefaciliteiten/gevangenis.⁷ De Raad verwijst ook naar zijn eerdere opmerkingen daarover.⁸ De Raad beveelt ten behoeve van een efficiënter begrotingsproces aan hier nadere duidelijkheid over te verschaffen.

II. Inhoudelijk

1. Toetsingskader

De begroting moet voldoen aan de eisen die daaraan gesteld worden in respectievelijk de Rijkswet financieel toezicht Curaçao en Sint Maarten⁹; de Staatsregeling van Sint Maarten en de Comptabiliteitslandsverordening.

a. Naleving Rijkswet Financieel Toezicht Curaçao en Sint Maarten

De ontwerpbegroting 2023 is sluitend. Daarmee lijkt te worden voldaan aan artikel 15, eerste lid, onderdelen a en b, Rijkswet financieel toezicht.

Zoals reeds opgemerkt gaat het begrotingsdossier niet vergezeld van het artikel 11-advies van het CFT.¹⁰ Deze ligt wel voorhanden. De Raad adviseert om voornoemd advies inclusief reactie daarop te voegen aan het dossier ten behoeve van de verdere behandeling in de Staten.

Het voorschrift om vóór 15 december een door de Staten goedgekeurde begroting aan het CFT aan te bieden conform artikel 14, eerste lid, Rijkswet financieel toezicht Curaçao en Sint Maarten is wederom geschonden.

⁷ Toelichtingenboek, p. 98 e.v.

⁸ RvA no. SM/02-21-RW.

⁹ Inclusief AB 2015, no. 28.

¹⁰ Artikel 11, Rijkswet financieel toezicht.



b. *Naleving Staatsregeling*

De begroting moet formeel vóór 1 september van het jaar voorafgaande aan het jaar waarop zij betrekking heeft worden ingediend bij de Staten.¹¹ Reden hiervoor is onder meer om de Staten voldoende tijd te gunnen om de begroting goed te keuren, voordat het jaar waarop zij betrekking heeft aanvangt.¹² Ten aanzien van de tijdigheid van het ontwerp is sprake van strijdigheid met de Staatsregeling.

c. *Naleving Comptabiliteitslandsverordening*

De Comptabiliteitslandsverordening stelt eisen aan de begroting.¹³ Over het algemeen lijkt te zijn vastgehouden aan de verbeteringen die na verloop van tijd zijn doorgevoerd ten aanzien van de samenstelling en kwaliteit van (de toelichting op) de begroting, al blijft er ruimte voor verdere verbetering. De meerjarige begroting is nog altijd niet op het gewenste niveau. Daar moet doorlopend aan gewerkt worden. Artikel 38 van de Comptabiliteitslandsverordening is tot slot ten aanzien van de tijdigheid wederom geschonden.

2. Begrotingsvergelijking

In zijn advies op de ontwerpbegroting 2022 heeft de Raad stilgestaan bij de zogenaamde 'uitschieters' binnen de gewone dienst uitgaven.¹⁴ Voor de ontwerpbegroting 2023 is aldus de memorie van toelichting aangesloten bij de voorlopige realisatie voor 2022. Per ministerie, met uitzondering van het Ministerie van VROMI, wordt nu een vergelijking gemaakt tussen de goedgekeurde begroting 2022 en de ontwerpbegroting 2023, waarbij voornoemde uitschieters worden onderbouwd en toegelicht.¹⁵

Met dit vergelijkend overzicht is de informatiewaarde van het toelichtingenboek toegenomen. Voor het Ministerie van VROMI wordt voorgesteld om evenals de overige ministeries een dergelijk overzicht op te nemen. Zo zijn de toename van de post 'Personeel van Derden' met 500% en 'Rechts- en ander deskundig advies' met 227.4% voorbeelden van uitgaven die nader verantwoord zouden kunnen worden.

De Raad vraagt hiervoor de aandacht.

3. Schuldenlast per eind 2023

Over de ontwikkeling van de staatsschuld aan het einde van 2023 worden enkele projecties gedaan.¹⁶ De raming van het Internationaal Monetair Fonds komt uit op een bedrag van NAF 1.433 mln.¹⁷ De raming van de regering valt

¹¹ Artikel 100, derde lid, Staatsregeling.

¹² Artikel 16, eerste lid, Comptabiliteitslandsverordening.

¹³ Hoofdstuk 2 Comptabiliteitslandsverordening.

¹⁴ RvA no. SM/08-21-LV.

¹⁵ Toelichtingenboek p. 25, 30, 38, 61, 71 en 78.

¹⁶ Toelichtingenboek, p. 1.

¹⁷ IMF Country Report no. 22/270, p.42.



aanmerkelijk lager uit op een bedrag van NAf 893 mln. Dit substantieel verschil in de te verwachten schuldenlast van ruim een half miljard Antilliaanse Guldens aan het einde van 2023 wordt niet nader toegelicht. Geadviseerd wordt om in het toelichtingenboek een vergelijkende analyse op te nemen waaruit duidelijk blijkt waarin de uiteenlopende projecties ten aanzien van de schuldenlast gelegen is.

De Raad vraagt hiervoor de aandacht.

III. Wetstechnische toets

In de bijlage zijn de opmerkingen van redactionele en wetstechnische aard vermeld. Deze opmerkingen worden geacht integraal deel uit te maken van het onderhavige advies.


IV. Conclusie

Concluderend geeft de Raad de regering in overweging de ontwerp-landsverordening naar de Staten te zenden nadat met de opmerkingen van de Raad rekening zal zijn gehouden.


Aldus vastgesteld in de vergadering van de Raad van 28 februari 2023.

De wnd. Secretaris

De Vice-voorzitter


Dhr. mr. J.I. Salomon




Mevr. mr. G. C. Richardson-Nicolaas



BIJLAGE bij het advies d.d. 28 februari 2023, RvA no. SM/12-22-LV II

Opmerkingen van redactionele en wetstechnische aard

Het ontwerp bevat een aantal redactionele en wetstechnische onvolkomenheden. De Raad geeft de volgende niet-limitatieve voorbeelden.

Het ontwerp

Artikel 3, derde lidnummer: voorgesteld wordt om de 'vetdrukking' ongedaan te maken.

Bijlagen

- a. Het voorblad van 'Bijlage 2' heeft het per abuis over een begrotingswijziging terwijl de regeling strekt tot het vaststellen van de begroting. Hetzelfde geldt voor punt 3 van de inhoudsopgave getiteld 'Concept Begrotingswijziging Dienstjaar 2023' welke op pagina 93 aanvangt. Geadviseerd wordt om dit te corrigeren.
- b. Voorgesteld wordt om in het toelichtingenboek alle gebruikte afkortingen voor een eerste maal voluit te schrijven dan wel een lijst van afkortingen op te nemen.
- c. Zorgvuldigheidshalve wordt voorgesteld om het toelichtingenboek opnieuw aan een taalcontrole te onderwerpen om de fouten die daarin gesloten zijn te corrigeren. Bijvoorbeeld pagina 2, laatste regel: 'zichtbaar' in plaats van [zichtbaar].
- d. Op pagina 6 van het toelichtingenboek lijkt in de tabel de optelsom van 'Goederen en Diensten' in 2023 niet te kloppen: $128 + 3 = 131$ en niet 132. Verder staat onderaan de pagina punt nummer '2' leeg.
- e. In paragraaf 1.2 dient in de tabellen het kopje 'OB 2022' te worden vervangen door [GB 2022] o.i.d. daar een vergelijking wordt gemaakt van de vastgestelde dan wel goedgekeurde begroting 2022 en de ontwerpbegroting 2023.
- f. Pagina 37, derde regel van onder: de tekst in de tweede kolom is niet compleet.
- g. Pagina 73, eerste tabel, zesde regel, bevat persoonsgegevens welke in verband met de privacy achterwege gelaten dient te worden. Verder dient onder 'Medewerker Marketing' het woord 'redu' vervangen te worden door [redo].
- h. Pagina 79, kopje onder 2.6.5.: 'inko[m]stenverhogende maatregelen'.
- i. In het leningsoverzicht op pagina 120 moet de laatste regel '2023' zijn.
- j. Paragraaf 3.5: de jaartallen en overige informatie is achterhaald en aan actualisering toe.
- k. Geadviseerd wordt om de toepassing van valuta-aanduidingen en het consequente gebruik van punten en komma's daarin opnieuw na te lopen.



ST. MAARTEN

Staten van Sint Maarten
Zittingsjaar 2022-2023-166
No. 4b

Aan de Gouverneur
Falcon Drive 3
Harbour View
Alhier

Uw nummer:

Uw brief van:

Ons nummer: 4483^Cfd: JZ&W

Onderwerp: Nader rapport inzake het ontwerp van Landsverordening tot vaststelling van de begroting van het Land Sint Maarten voor het dienstjaar 2023 (Landsverordening begroting 2023)

Philipsburg,

Bijlagen: geen

Ik heb de eer u hierbij, namens de ministerraad, aan te bieden het nader rapport ter reactie op het advies van de Raad van Advies d.d. 01 maart 2023 [LV-22/0012] betreffende het ontwerp van Landsverordening tot vaststelling van de begroting van het Land Sint Maarten voor het dienstjaar 2023 (Landsverordening begroting 2023).

In het hiernavolgende wordt puntsgewijs op de opmerkingen van de Raad ingegaan. De tekst uit het advies wordt ten gerieve van de lezer herhaald waarna, in cursief, de reactie van de regering is weergegeven. De nummering uit het advies van de RvA is aangehouden.

I. Algemeen

1. Compleetheid van het begrotingsdossier

Een eerste ontwerplandsverordening tot vaststelling van de begroting 2023 is op 10 november 2022 bij de Raad aanhangig gemaakt, terwijl deze daarna op 14 november 2022 aan het CFT ter advies is voorgelegd. Per brief van 9 januari 2023 is die conceptbegroting bij de Raad ingetrokken onder vermelding van het volgende:

"De eerdere aanbieding van het Ontwerp van de Landsverordening tot vaststelling van de begroting voor het dienstjaar 2023 voor doorgeleiding naar de Raad van Advies, is door het Cft beoordeeld. Cft adviseert ons een aantal substantiële aanpassingen aan te brengen en het dossier daarna opnieuw aan te bieden. Met het doel verspilling van schaarse capaciteit bij de Raad van Advies te voorkomen, wordt bij deze het ontwerp tot vaststelling van de Landsverordening Begroting 2023 ingetrokken."

Reactie regering: Akkoord naar aanleiding van advies CFT is eerste concept begroting 2023 ingetrokken

2. Op 7 februari 2023 is het onderhavige aangepaste ontwerp opnieuw door de Raad ontvangen met het verzoek om een spoedbehandeling.

Het begrotingsdossier dient ingevolge het Draaiboek voor de totstandkoming van wet- en regelgeving van Sint Maarten vergezeld te gaan van het zogeheten artikel-11 advies van het CFT op het moment dat het aan de Raad wordt aangeboden.¹ Idealiter zou de reactie van de regering op dat advies ook gevoegd moeten zijn aan het dossier. Noch bij de eerste indiening, noch in het onderhavige geval, is er een CFT-advies gevoegd aan het dossier. Het feit dat het eerste ontwerp naar aanleiding van het artikel-11 advies van het CFT is ingetrokken, onderschrijft wederom het belang van het aanhangig maken van een compleet dossier bij de Raad, en voorkomt onnodige vertraging en dubbel werk in het totstandkomingsproces. Bovendien wordt de positie van de Raad als laatste adviseur door deze gang van zaken overduidelijk ondermijnd.

In de praktijk lijken parallelle adviestrajecten te worden nagestreefd met de hoop op tijdswinst. Echter blijkt uit de hiervoor geschetste gang van zaken dat het hele traject vertraging oploopt. Door de Raad wordt dan begonnen aan de behandeling van een dossier dat nog aan substantiële aanpassingen onderhevig is.

Het artikel-11 advies van het CFT op de eerste ontwerpbegroting 2023 met kenmerk 202200151 van 28 november 2022 heeft de Raad via de webpagina van het CFT bemachtigd en betrokken in dit advies. Dit advies heeft aanleiding gegeven tot de wijzigingen – er is nu onder meer sprake van een begrotingsevenwicht in plaats van een begrotingstekort – zoals die in het onderhavige ontwerp zijn verwerkt.

De Raad vraagt wederom met klem rekening te houden met het belang van het indienen van een compleet dossier conform het Draaiboek. Bovendien moet naast het artikel-11 advies ook de reactie van de regering daarop geleverd worden, in elk geval ten behoeve van de behandeling in de Staten.²

Reactie Regering: Bij indiening bij de Staten zal het CFT advies en de reactie hierop bij het dossier worden toegevoegd.

2. CFT-advies

Zoals hiervoor opgemerkt heeft het artikel 11-advies van het CFT aanleiding gegeven tot aanpassing van de ontwerpbegroting 2023. Geconstateerd wordt dat er duidelijk inspanningen zijn gepleegd om tegemoet te komen aan de in dat advies gedane aanbevelingen, maar dat er op onderdelen nog ruimte is voor verbetering. Hieronder volgt een beknopte uiteenzetting van de aanpassingsvoorstellen en de verwerking daarvan.

a. Evenwicht en overschot op de gewone dienst

De gewone dienst is conform het advies van het CFT voor 2023 in evenwicht gebracht ad NAF 494,663,992. In tegenstelling tot het advies van het CFT laat de gewone dienst niet vanaf 2024 maar pas vanaf 2026 een overschot zien op de gewone dienst ter compensatie van gerealiseerde tekorten en leningen. Wat de consequentie hiervan is op het aanstaande artikel 12-advies van het CFT laat zich raden. Denkbaar is dat dit aanleiding kan geven tot een vergelijkbare toekomstige bijstelling zoals de ontwerpbegroting 2023 thans heeft ondergaan. De Raad vraagt hiervoor de aandacht.

Reactie Regering: Doordat het wetgevingstraject voor de hervorming van de belastingstelsel nog in de beginfase is verwacht de regering dat pas in 2026 de opbrengsten zodanig zullen toenemen om te leiden tot overschotten.

b. Belastingopbrengsten

Terugkerend advies is om de belastingbaten te verhogen. Enkele maatregelen die in dat kader worden genoemd zijn onder andere het invoeren van een casinobelasting, een (omzet)belasting op de particuliere import van goederen en een aanpassing van de logeergastenbelasting waaronder de inning van een heffing op Airbnb en Vacation Rentals by Owner (VRBO)-opbrengsten.

Op deze afzonderlijke voorstellen wordt in de toelichting bij de ontwerpbegroting niet in alle gevallen uitvoerig ingegaan. Wel wordt naast deze voorstellen een nieuwe 'toeristenbelasting' aangekondigd.⁴ Desondanks blijft het bijvoorbeeld ten aanzien van de heffing op de particuliere import van goederen onduidelijk of, en zo ja, welke financiële effecten redelijkerwijs verwacht mogen worden in de loop van dienstjaar 2023.

De beleidsvoornemens die voortvloeien uit de plannen voor belastinghervorming behoeven op onderdelen derhalve een nadere concretisering. Maatregelen waarvoor dat uitblijft, worden verondersteld op de lange baan te worden geschoven.

Verder merkt de Raad op dat al langer gewerkt wordt aan structurele belastinghervormingen die uiteindelijk zouden moeten leiden tot hogere belastingbaten, maar dat de effecten daarvan tot nu toe in de praktijk zijn uitgebleven. De geraamde hogere belastingbaten lijken potentieel ook in de onderhavige conceptbegroting te optimistisch te worden ingeschat, mede als gevolg van een gebrek aan vastgestelde wettelijke heffingsgrondslagen.

De Raad vraagt hiervoor de aandacht.

Reactie Regering: *De verhoogde opbrengsten die zijn meegenomen in dit ontwerpbegroting zijn degene waarvan wordt verwacht dat de wettelijke heffingsgrondslagen spoedig zullen worden afgerond of voor welke er geen sprake is van een wettelijk traject.*

c. Lastenverlaging

De lasten voor goederen en diensten is verlaagd van NAf 144 mln. in de eerste conceptbegroting naar NAf 128 mln. in de onderhavige conceptbegroting. Daarmee wordt beter maar niet helemaal aangesloten bij de verwachte realisatie in 2022 van NAf 113 mln zoals door het CFT voorgesteld.

Reactie Regering: *Omdat er een aantal kosten niet zijn meegerekend in de prognose van CFT verwacht de regering dat de lasten voor goederen en diensten hoger zal zijn dan wat wordt voorgesteld door het CFT.*

d. Meerjarenbegroting

De Raad herinnert aan zijn eerdere adviesopmerkingen terzake.

Reactie Regering: *De regering neemt de suggesties van de RvA over.*

e. Kapitaaldienst

De begroting voor investeringen in kapitaalgoederen is neerwaarts bijgesteld van NAf 73 mln. naar NAf 65 mln. De toelichting op en meerjarige doorwerking van de kapitaaldienst op de gewone dienst vindt nu uitgebreider uitwerking.

f. Terugdringen van tekorten in de zorgfondsen

Uit de ontwerpbegroting valt geen eenduidig actieplan te destilleren op basis waarvan de tekorten in de zorgfondsen in de komende jaren zullen worden teruggedrongen. Naar verluidt zal naast de reeds in gang gezette maatregelen de opbrengst van de nieuw in te voeren toeristenbelasting hiervoor worden aangewend. Geadviseerd wordt om, zoals door het CFT opgemerkt, de voorgenomen maatregelen in dit verband nader te concretiseren.

Reactie Regering: *Hiervoor wordt verwezen naar de plannen van aanpak onder de Thema F van het landspakket.*

g. Landspakket

De regering is verzocht de budgettaire gevolgen van het Landspakket inzichtelijk te maken. Paragraaf 1.3 van het toelichtingenboek bespreekt het Landspakket. Geconstateerd wordt dat nog geen materiele invulling is gegeven aan de budgettaire gevolgen van de uitvoeringsagenda. Daarmee is op dit punt nog niet voldaan aan de oproep van het CFT.

De Raad merkt verder op dat er kennelijk nog grote onduidelijkheid bestaat over de financieringsstromen van de projecten die voortvloeien uit het Landspakket, bijvoorbeeld ten aanzien van maatregel H21 over de detentiefaciliteiten/gevangenis. De Raad verwijst ook naar zijn eerdere opmerkingen daarover. De Raad beveelt ten behoeve van een efficiënter begrotingsproces aan hier nadere duidelijkheid over te verschaffen.

Reactie Regering: *De budgettaire gevolgen zijn momenteel niet echt zichtbaar omdat de meeste projecten nog in onderzoeksfase zitten. Na de diverse onderzoeken zal het pas zichtbaar worden wat de financiële impact zal zijn voor de landsbegroting. Hetzelfde geldt voor H21 waar we ook in een onderzoeksfase zitten, na het onderzoek zal duidelijk zijn wat de impact zal zijn voor het land.*

II. Inhoudelijk

1. Toetsingskader

De begroting moet voldoen aan de eisen die daaraan gesteld worden in respectievelijk de Rijkswet financieel toezicht Curaçao en Sint Maarten⁹; de Staatsregeling van Sint Maarten en de Comptabiliteitslandsverordening.

a. Naleving Rijkswet Financieel Toezicht Curaçao en Sint Maarten

De ontwerpbegroting 2023 is sluitend. Daarmee lijkt te worden voldaan aan artikel 15, eerste lid, onderdelen a en b, Rijkswet financieel toezicht.

Zoals reeds opgemerkt gaat het begrotingsdossier niet vergezeld van het artikel 11-advies van het CFT. Deze ligt wel voorhanden. De Raad adviseert om voornoemd advies inclusief reactie daarop te voegen aan het dossier ten behoeve van de verdere behandeling in de Staten.

Het voorschrift om vóór 15 december een door de Staten goedgekeurde begroting aan het CFT aan te bieden conform artikel 14, eerste lid, Rijkswet financieel toezicht Curaçao en Sint Maarten is wederom geschonden.

Reactie Regering: *De regering neemt de suggesties van de RvA over. Daarnaast is de regering gestart met het process van begroting 2024 om ervoor te zorgen dat de diverse deadlines voor het 2024 begrotingsproces worden gehaald*

b. Naleving Staatsregeling

De begroting moet formeel vóór 1 september van het jaar voorafgaande aan het jaar waarop zij betrekking heeft worden ingediend bij de Staten. Reden hiervoor is onder meer om de Staten voldoende tijd te gunnen om de begroting goed te keuren, voordat het jaar waarop zij betrekking heeft aanvangt. Ten aanzien van de tijdigheid van het ontwerp is sprake van strijdigheid met de Staatsregeling.

Reactie Regering: *De regering neemt de suggesties van de RvA over. Daarnaast is de regering gestart met het process van begroting 2024 om ervoor te zorgen dat de diverse deadlines voor het 2024 begrotingsproces worden gehaald*

c. Naleving Comptabiliteitslandsverordening

De Comptabiliteitslandsverordening stelt eisen aan de begroting. Over het algemeen lijkt te zijn vastgehouden aan de verbeteringen die na verloop van tijd zijn doorgevoerd ten aanzien van de samenstelling en kwaliteit van (de toelichting op) de begroting, al blijft er ruimte voor verdere verbetering. De meerjarige begroting is nog altijd niet op het gewenste niveau. Daar moet doorlopend aan gewerkt worden. Artikel 38 van de

Comptabiliteitslandsverordening is tot slot ten aanzien van de tijdigheid wederom geschonden.

Reactie Regering: *De regering neemt de suggesties van de RvA over. Daarnaast is de regering gestart met het process van begroting 2024 om ervoor te zorgen dat de diverse deadlines voor het 2024 begrotingsproces worden gehaald*

2. Begrotingsvergelijking

In zijn advies op de ontwerpbegroting 2022 heeft de Raad stilgestaan bij de zogenaamde 'uitschieters' binnen de gewone dienst uitgaven.¹⁴ Voor de ontwerpbegroting 2023 is aldus de memorie van toelichting aangesloten bij de voorlopige realisatie voor 2022. Per ministerie, met uitzondering van het Ministerie van VROMI, wordt nu een vergelijking gemaakt tussen de goedgekeurde begroting 2022 en de ontwerpbegroting 2023, waarbij voornoemde uitschieters worden onderbouwd en toegelicht.

Met dit vergelijkend overzicht is de informatiewaarde van het toelichtingenboek toegenomen. Voor het Ministerie van VROMI wordt voorgesteld om evenals de overige ministeries een dergelijk overzicht op te nemen. Zo zijn de toename van de post 'Personeel van Derden' met 500% en 'Rechts- en ander deskundig advies' met 227.4% voorbeelden van uitgaven die nader verantwoord zouden kunnen worden.

De Raad vraagt hiervoor de aandacht.

Reactie Regering: *Personeel van Derden onder stafbureau bij het Ministerie van VROMI is toegenomen omdat men momenteel een onderbezetting heeft is ervoor gekozen om de begroting dat in 2022 onder van rechts- en ander deskundig advies was opgenomen te verschuiven naar personeel van derden om mensen aan te trekken om het ministerie te ondersteunen.*

Rechts- en ander deskundig advies onder domein, is toegenomen omdat er 2 juristen zijn aangetrokken ter ondersteuning van de task force met betrekking tot het innen van achterstallige erfpacht.

3. Schuldenlast per eind 2023

Over de ontwikkeling van de staatsschuld aan het einde van 2023 worden enkele projecties gedaan.¹⁶ De raming van het Internationaal Monetair Fonds komt uit op een bedrag van NAf 1.433 mln.¹⁷ De raming van de regering valt aanmerkelijk lager uit op een bedrag van NAf 893 mln. Dit substantieel verschil in de te verwachten schuldenlast van ruim een half miljard Antilliaanse Guldens aan het einde van 2023 wordt niet nader toegelicht. Geadviseerd wordt om in het toelichtingenboek een vergelijkende analyse op te nemen waaruit duidelijk blijkt waarin de uiteenlopende projecties ten aanzien van de schuldenlast gelegen is.

De Raad vraagt hiervoor de aandacht.

Reactie Regering: *De regering neemt de suggesties van de RvA over.*

III. Wetstechnische toets

In de bijlage zijn de opmerkingen van redactionele en wetstechnische aard vermeld. Deze opmerkingen worden geacht integraal deel uit te maken van het onderhavige advies.

Reactie Regering: *Dit is aangepast in het dossier dat wordt aangeboden aan de Staten.*

IV. Conclusie

Concluderend geeft de Raad de regering in overweging de ontwerp-landsverordening naar de Staten te zenden nadat met de opmerkingen van de Raad rekening zal zijn gehouden.

Aldus vastgesteld in de vergadering van de Raad van 28 februari 2023

Reactie Regering: *Met de opmerkingen van de Raad, welke zijn ingewerkt in het aan de Staten aangeboden dossier, is nadrukkelijk rekening gehouden.*


De Minister van Financiën


De minister van Algemene Zaken



**Afdeling Juridische
Zaken & Wetgeving**

03 MAR 2023

**ONTWERP ZOALS
INGEDIEND BIJ
DE RAAD VAN ADVIES**

Staten van Sint Maarten

Zittingsjaar 2022-2023-166

No. 4c

Landsverordening tot vaststelling van de Begroting
van het land Sint Maarten voor het dienstjaar 2023
(Landsverordening begroting 2023)

ONTWERP

IN NAAM VAN DE KONING!

De Gouverneur van Sint Maarten,

In overweging genomen hebbende:

- dat het onderhavige ontwerp van landsverordening er toe strekt, met inachtneming van artikel 100, eerste lid, van de Staatsregeling van Sint Maarten, de begroting van het Land voor het dienstjaar 2023 vast te stellen;

Heeft, de Raad van Advies gehoord, met gemeen overleg der Staten, vastgesteld de onderstaande landsverordening:

Artikel 1

De begroting voor het land Sint Maarten voor het dienstjaar 2023 is als bijlage bijgevoegd.

Artikel 2

1. De begroting van de lopende uitgaven van Sint Maarten voor het dienstjaar 2023 wordt vastgesteld op NAF 519.918.321,-.
2. De begroting van de inkomsten voor het dienstjaar 2023 wordt vastgesteld op NAF 448.266.297,-.
3. De begroting voor investeringen in kapitaalgoederen wordt vastgesteld op NAF 73.095.770,-.
4. De begroting voor leningen u/g wordt vastgesteld op NAF 5.280.000,-.
5. De Minister van Financiën wordt gemachtigd om overeenkomsten aan te gaan voor leningen tot een bedrag van NAF 71.652.025,- die benodigd zijn om de operationele kosten van de overheid te dekken.
6. De Minister van Financiën wordt gemachtigd om overeenkomsten aan te gaan voor leningen voor de kapitaalinvesteringen tot een bedrag van NAF 79.247.656,-.

Artikel 3

1. Deze landsverordening treedt, zodra deze in het Afkondigingsblad is geplaatst, in werking met ingang van de eerste dag van de zevende week na de datum van bekrachtiging en werkt terug tot en met 1 januari 2023.
2. In afwijking van het eerste lid, treedt deze landsverordening:
 - a. in werking met ingang van de eerste dag van de derde week na de beslissing van het Constitutioneel Hof indien de Ombudsman een zaak aanhangig heeft gemaakt als bedoeld in artikel 127, derde lid, van de Staatsregeling en werkt terug tot en met het tijdstip genoemd in het eerste lid; of,
 - b. niet in werking indien het Constitutioneel Hof oordeelt dat deze landsverordening niet verenigbaar is met de Staatsregeling.

Artikel 4

Deze landsverordening wordt aangehaald als: Landsverordening begroting 2023.

Deze landsverordening wordt met de memorie van toelichting in het Afkondigingsblad geplaatst.

Gegeven te Philipsburg,
De Gouverneur van Sint Maarten

De Minister van Financiën

De Minister van Algemene Zaken
d.d.

Landsverordening,
tot vaststelling van de Begroting van het land Sint
Maarten voor het dienstjaar 2023 (Landsverordening
begroting 2023)



MEMORIE VAN TOELICHTING

Algemeen deel

Met het onderhavige ontwerp van landsverordening wordt de begroting voor het jaar 2023 voorgesteld op grond van artikel 100, eerste lid, van de Staatsregeling.

In deze begroting is, voortbouwend op het voorgaande jaar, een stap vooruit gedaan in de richting van de beleidsmatige toelichting per ministerie. Hiermee wordt invulling gegeven aan de behoefte om de Staten nauwkeuriger te informeren over de taak- en doelstelling per ministerie en de strategie om deze te verwezenlijken.

De verschillende onderdelen van de begroting zijn toegelicht in de toelichting op de ontwerpbegroting voor het dienstjaar 2023 en de meerjarenraming, welke als bijlage is gevoegd bij dit ontwerp van landsverordening. Verdere toelichting op het onderhavige ontwerp van landsverordening kan daarom hier achterwege blijven.

Financiële paragraaf

1. Voorgesteld wordt de lopende uitgaven (gewone dienst) van Sint Maarten voor het dienstjaar 2023 vast te stellen.
2. Voorgesteld wordt de inkomsten voor het dienstjaar 2023 vast te stellen.
3. Voorgesteld wordt de begroting voor investeringen in kapitaalgoederen vast te stellen.
4. Voorgesteld wordt de begroting voor leningen uitgeleend geld (u/g) vast te stellen.
5. Voorgesteld wordt de begroting voor de lening opgenomen geld (o/g) voor het dienstjaar 2023 vast te stellen.
6. Voorgesteld wordt de Minister van Financiën te machtigen om overeenkomsten aan te gaan voor leningen die benodigd zijn om de operationele kosten van de overheid te dekken.
7. Voorgesteld wordt de Minister van Financiën te machtigen om overeenkomsten aan te gaan voor leningen voor het kapitaalinvesterings volume.

Artikelsgewijs deel

Artikel 1

Dit artikel verwijst naar het document met de titel Land Sint Maarten Begroting 2023, welke als bijlage is gevoegd en deel uitmaakt van de onderhavige ontwerpbegroting 2023.

Artikel 2


Dit artikel stelt voor het dienstjaar 2023 de begroting vast, van de lopende uitgaven, de inkomsten, de investeringen in kapitaalgoederen en de leningen u/g en o/g (zie ook de financiële paragraaf).

Artikel 3

Dit artikel regelt de inwerkingtreding.

Artikel 4

Bepaalt dat de citeertitel de Landsverordening begroting 2023 is.



De Minister van Financiën

De Minister van Algemene Zaken





Aan

De minister van Financiën van Sint Maarten

Adres kantoor Curaçao

De Rouvilleweg 39

Willemstad, Curaçao

Telefoon (+5999) 4619081

Adres kantoor Sint Maarten

Frontstreet 26

Convent Building

Philipsburg, Sint Maarten

Telefoon (+1721) 5430331

Datum

28 november 2022

Ons kenmerk

Cft 202200151

Pagina

1/7

Uw kenmerk

Bijlage

-

Adres kantoor Aruba

L.G. Smith Boulevard 68

La Piccola Marina

Oranjestad, Aruba

Telefoon (+297) 5832800

E-mail info@cft.cw

Internet www.cft.cw

Onderwerp

Advies bij de ontwerpbegroting 2023

Geachte heer Irion,

Op 14 november 2022 ontving het College financieel toezicht Curaçao en Sint Maarten (Cft) de ontwerpbegroting 2023 (OB) van Sint Maarten, met het verzoek daarbij te adviseren op basis van artikel 11 van de Rijkswet financieel toezicht Curaçao en Sint Maarten (Rft). Hierbij ontvangt u dit advies. De OB die u aanbiedt aan de Staten dient, conform artikel 11 lid 2 van de Rft, verzegeld te gaan van dit advies en een toelichting in hoeverre en op welke wijze er rekening is gehouden met dit advies.

Toetsingskader

Het toetsingskader voor de beoordeling van de OB wordt gevormd door de Rft,¹ aangevuld met de aanwijzing die de Rijksministerraad (RMR) in september 2015 heeft gegeven aan het bestuur van Sint Maarten.²

Oordeel

De OB toont voor het jaar 2023 een tekort op de gewone dienst van ANG 72 miljoen, waardoor niet aan artikel 15 lid 1 sub a van de Rft wordt voldaan.³ Ook de meerjarenraming toont tekorten voor de jaren 2024 tot en met 2026, waardoor ook meerjarig niet aan deze norm uit de Rft wordt voldaan. Deze tekorten worden niet toegelicht.

¹ In de RMR van 30 september 2022 is bepaald dat Sint Maarten voor de begroting 2023 moet voldoen aan de begrotingsnormen in 2023, BZK, kenmerk 2022-0000552640, Besluitvorming Rijksministerraad 30 september 2022, d.d. 14 oktober 2022.

² Staatsblad 2015, Besluit van de 30e oktober 2015 tot afkondiging van het Besluit van 8 september 2015 houdende het geven van een aanwijzing aan het bestuur van Sint Maarten tot het oplossen van de ontstane betalingsachterstanden, de compensatie van gerealiseerde tekorten op de gewone dienst in periode 2010-2014, het in de begroting 2015 en de meerjarenbegroting volledig opnemen van de zorg- en pensioenuitgaven en het nemen van maatregelen ten behoeve van een houdbaar pensioen- en sociale zekerheidsstelsel. De RMR heeft op 18 april 2019 besloten tot verlenging van de aanwijzing, maar over de nieuwe termijnen heeft nog geen besluitvorming plaatsgevonden.

³ De RMR verzocht Sint Maarten op 25 maart 2022 om te streven naar een sluitende begroting in 2023 en medio september 2022 een ontwerpbegroting voor te leggen aan het Cft. BZK, kenmerk 2022-0000175072, Besluitvorming Rijkministerraad 25 maart 2022, d.d. 4 april 2022.

In de vastgestelde begrotingswijziging 2022 (BW), die het Cft op 24 november 2022 ontving, gaat Sint Maarten nog uit van een begrotingsevenwicht in 2023 en overschotten voor de jaren 2024 tot en met 2026. Sint Maarten dient de begroting aan te passen zodat deze zowel in 2023 als meerjarig in evenwicht is en zo mogelijk overschotten bevat ter aflossing van leningen en compensatie van de gerealiseerde tekorten. In 2024 en 2025 zou dan een surplus op de gewone dienst wenselijk zijn, ook in het licht van de aflopende lening uit 2010 van ANG 73,5 miljoen. Daarnaast wijst het Cft erop dat ook uit de derde uitvoeringsrapportage (UR) blijkt dat het tekort in 2022 veel lager uitkomt dan verwacht in de vastgestelde begroting, waardoor een evenwicht op de gewone dienst in 2023 binnen handbereik ligt.

Het Cft adviseert al geruime tijd dat Sint Maarten aanpassingen moet doorvoeren ten aanzien van het belastingstelsel om de belastingbaten naar een hoger niveau te brengen en overschotten te genereren. Het is noodzakelijk dat Sint Maarten in 2023 een casinobelasting, een omzetbelasting op de particuliere import van goederen en een aanpassing van de logeerbelasting, waaronder de inning via Airbnb, invoert. Het Cft adviseert de financiële effecten hiervan te verwerken in de begroting 2023. In samenwerking met de Tijdelijke Werkorganisatie (TWO) stelde Sint Maarten een belastinghervormingsplan op, maar dit is nog niet vastgesteld. Het Cft adviseert Sint Maarten de beleidsvoornemens uit dit plan te concretiseren en waar mogelijk te verwerken in de (meerjaren)begroting.

Sint Maarten begroot de totale lasten in de OB op ANG 520 miljoen. Dit ligt 10 procent boven het niveau van 2019 en boven de verwachte realisatie in 2022. De lasten voor goederen en diensten zijn met ANG 144 miljoen, ANG 30 miljoen hoger begroot dan de verwachte realisatie in 2022.⁴ Het Cft adviseert Sint Maarten om gepaste maatregelen te nemen om het begrote bedrag aan goederen en diensten van ANG 144 miljoen op basis van de realisatie in 2022 neerwaarts bij te stellen.

Meerjarig neemt Sint Maarten voor de lasten de begroting 2023 als uitgangspunt. Het Cft adviseert uit te gaan van de realisatiecijfers van het land over 2022 en de groeiramingen van het IMF en daar waar relevant rekening te houden met beleidseffecten.

De kapitaaldienst voor 2023 is sluitend, maar een meerjarenraming ontbreekt. Hierdoor wordt niet voldaan aan artikel 15 lid 1 sub b van de Rft. De rentelastnorm wordt niet overschreden waarmee wordt voldaan aan artikel 15 lid 1 sub c van de Rft. Sint Maarten begroot in 2023 in totaal ANG 73 miljoen aan investeringen, waarvan ANG 22 miljoen reeds is opgenomen in de BW 2022.⁵ De in de begroting nieuw opgenomen investeringen ter hoogte van ANG 51 miljoen zijn onvoldoende toegelicht, waardoor de begroting niet aan artikel 15 lid 2 sub b van de Rft voldoet. De kapitaaldienst sluit omdat in de OB wordt uitgegaan van volledige herfinanciering van de vanaf 2020 verstrekte liquiditeitssteun.

⁴ Cft, kenmerk 202200XXX, Reactie op de derde uitvoeringsrapportage 2022, d.d. 28 november 2022.

⁵ Omdat deze investeringen zowel zijn opgenomen in de BW 2022 als in de OB 2023 is onduidelijk voor welk jaar Sint Maarten deze investeringen daadwerkelijk begroot.

Er dienen over de herfinanciering van de liquiditeitssteun nog wel afspraken gemaakt te worden. Overigens wijst het Cft erop dat deze kapitaaleningen leiden tot jaarlijkse terugkerende rentekosten en aflossingen en dat deze dienen te worden opgenomen in de (meerjarige) gewone dienst van de OB 2023.

De RMR verzocht Sint Maarten om de budgettaire gevolgen van het Landspakket op te nemen in de OB 2023.⁶ Sint Maarten geeft hieraan nog onvoldoende gevolg. Het Cft verzoekt Sint Maarten om in samenspraak met de TWO de budgettaire gevolgen van het Landspakket inzichtelijk te maken en te verwerken in de begroting.

Het Cft benadrukt verder de onhoudbare financiële situatie van de zorgfondsen op Sint Maarten. De cumulatieve tekorten van de zorgfondsen bedroegen eind 2021 ANG 345 miljoen. De OB beschrijft weliswaar 13 beleidsprioriteiten op het vlak van de sociale fondsen maar daaruit blijkt niet hoe deze concreet leiden tot het terugdringen van de tekorten. Het Cft adviseert de financiële effecten van de prioriteiten inzichtelijk te maken en aan de begroting toe te voegen, zodat hiermee in 2023 tot daadwerkelijke verbetering wordt gekomen van de financiële situatie van de zorgfondsen.

Het Cft adviseert u om de volgende aanpassingen in de OB aan te brengen voordat deze wordt aangeboden aan de Staten:

- Pas de (meerjarige) begroting 2023 zodanig aan dat deze op de gewone dienst in evenwicht is en laat vanaf 2024 overschotten zien om de gerealiseerde tekorten te compenseren en de lening in 2025 af te lossen.
- Voer op de korte termijn een casinobelasting, een omzetbelasting op de particuliere import van goederen en een aanpassing van de logeerbeasting, waaronder de inning via Airbnb, in en verwerk de financiële effecten hiervan in de begroting 2023.
- Concretiseer de beleidsvoornemens uit het belastinghervormingsplan en verwerk deze zo mogelijk in de begroting.
- Verlaag de lasten voor goederen en diensten gebaseerd op de realisatie in 2022.
- Ga voor de meerjarige begroting uit van de meest recente realisatiecijfers voor zowel de baten als de lasten.
- Voorzie de kapitaaldienst van een meerjarenraming en licht de in de begroting opgenomen investeringen adequaat toe.
- Concretiseer de effecten van de beleidsprioriteiten die de zorgfondsen betreffen en licht toe hoe de financiële effecten hiervan leiden tot het terugdringen van de tekorten.
- Verwerk de effecten van de implementatie van het Landspakket in het MFO.⁷

Met het toezenden van de OB op 14 november 2022 ter advisering door het Cft slaagt Sint Maarten er ook in 2023 niet in om tijdig, op 15 december 2022, een vastgestelde begroting te hebben. Het Cft blijft het belang van een goed

⁶ BZK, kenmerk, 2022-0000175072, Besluitvorming Rijksministerraad 25 maart 2022, d.d. 4 april 2022.

⁷ BZK, kenmerk 2022-0000099111, Besluitvorming Rijksministerraad 25 februari 2022, d.d. 9 maart 2022.

functionerend begrotingsproces benadrukken en dringt aan op een spoedige vaststelling van de begroting 2023.

Toelichting

In tabel 1 zijn de realisatie van de gewone dienst over 2019 en de jaarprognose van 2022 tot en met 2026 weergegeven.

Tabel 1: Meerjarig overzicht gewone dienst (in miljoenen ANG)⁸

	2019	2022	2023	2024	2025	2026
Baten	453	419	448	485	538	561
Belastingen	353	342	369	-	-	-
Vergunningen	21	15	16	-	-	-
Licenties en concessies	57	36	43	-	-	-
Ontvangen bijdragen en subsidies	5	9	-	-	-	-
Overige baten	17	17	20	-	-	-
Lasten	473	520	520	550	559	568
Personeelslasten	212	220	222	232	239	244
Goederen en diensten	119	144	144	157	158	158
Sociale voorzieningen	38	31	31	32	33	33
Afschrijving	11	8	11	16	15	15
Subsidies	95	100	97	101	103	103
Studiebeurzen	4	3	3	4	4	4
Afwaardering activa	7	-	-	-	-	-
Correctie afwaardering activa	-27	-	-	-	-	-
Dotatie/vrijval voorziening	1	-	-	-	-	-
Bank en rentelasten	13	12	12	12	11	14
Onvoorzien	-	2	1	1	1	1
Resultaat	-20	-101	-72	-66	-21	-7

Bron: concept jaarrekeningen 2019, BW 2022 en OB 2023.

Baten

De OB is gebaseerd op de laatste groeiramingen van het Internationaal Monetair Fonds (IMF) van 11 juli 2022.⁹ Sint Maarten begroot de totale baten in 2023 op ANG 448 miljoen en gaat uit van ANG 369 miljoen aan belastingbaten. Het Cft benadrukt al langere tijd dat Sint Maarten de belastingbaten moet verhogen om overschotten te genereren. In zijn reactie bij de tweede UR van 2022 drong het Cft er al op aan dat Sint Maarten op de korte termijn een casinobelasting, een omzetbelasting op de

⁸ In deze tabel is sprake van afronding op hele ANG miljoenen. Hierdoor kunnen afrondingsverschillen in de tabel voorkomen.

particuliere import van goederen en een hervorming van de logeerbelasting invoert, waaronder de inning via Airbnb.¹⁰ Het is noodzakelijk dat Sint Maarten hieraan invulling geeft. In samenwerking met de TWO is een belastinghervormingsplan opgesteld. Het Cft adviseert Sint Maarten op dit plan zo spoedig mogelijk vast te stellen en de effecten ervan concreet waar mogelijk te verwerken in de begroting 2023. Het Cft adviseert Sint Maarten om vaart te maken met de belastinghervormingen en financiële gevolgen van de reeds ingezette compliance-projecten en de effecten te verwerken in de begroting. Daarnaast is Sint Maarten voornemens om de 'lottery booths' (loterij verkooppunten) te betrekken in de belasting- en premieheffing. Het Cft verzoekt om de verwachte baten uit de loterij verkooppunten op te nemen in de begroting.

Sint Maarten geeft uitvoering aan verschillende projecten om de resultaten uit overige baten en fees te verhogen. Zo is Sint Maarten een project gestart met betrekking tot de inning van achterstallige casinofees, vestigingsvergunningen en erfpacht. In de begroting is hierover geen toelichting opgenomen. Het Cft adviseert dit alsnog te doen.

Lasten

Het realisatieniveau van de lasten voor goederen en diensten ligt de afgelopen jaren onder de ANG 120 miljoen. Voor 2022 komt de realisatie naar verwachting uit op ANG 113 miljoen. In de OB wordt uitgegaan van ANG 144 miljoen aan lasten voor goederen en diensten. Sint Maarten geeft daarbij aan uit te gaan van twee procent inflatie ten opzichte van 2022. Het Cft adviseert Sint Maarten om uit te gaan van de meest recente realisatiecijfers en derhalve het begrote bedrag van ANG 144 miljoen neerwaarts bij te stellen.

Landspakket

In de OB wordt een toelichting gegeven op de financiering van de verschillende projecten uit het Landspakket. De financiering van deze projecten loopt gedeeltelijk via de begroting van Sint Maarten. Sint Maarten heeft de budgettaire gevolgen van de uitvoering van het Landspakket niet toegelicht in het daarvoor opgestelde MFO. Het Cft adviseert Sint Maarten om in gesprek met de TWO de lasten en bijdragen met betrekking tot het Landspakket zo goed als mogelijk inzichtelijk te maken en te verwerken in de begroting.

Kapitaaldienst

In tabel 2 is een samenvatting opgenomen van de kapitaaldienst.

Een meerjarenraming van de kapitaaldienst ontbreekt. Sint Maarten heeft in de begroting een bedrag van ANG 73 miljoen aan investeringen opgenomen. Een deel van deze investeringen betreft investeringen die al waren opgenomen in de BW 2022 en deze zijn voldoende toegelicht. De overige investeringen voor ANG 51 miljoen zijn dit niet. Daarbij zijn de effecten van de investeringen op de meerjarenbegroting

¹⁰ Cft, kenmerk 202200099, Reactie op de tweede uitvoeringsrapportage 2022, d.d. 30 augustus 2022.

(afschrijvingen, onderhoud, e.d.) ook nog niet voor alle investeringen voldoende inzichtelijk. Het Cft verzoekt Sint Maarten dit op te nemen.

Tabel 2: Meerjarig overzicht kapitaaldienst (in miljoenen ANG)¹¹

	2019	2022	2022	2023
Ontvangsten	47	401	348	407
Bijdragen	33	-	27	-
Opname geldlening	2	-	20	79
Afschrijving	12	-	8	11
Herfinanciering	-	-	293	317
Overlopende gelden	-	-	-	-
Uitgaven	47	401	348	407
Aflossing leningen o/g	8	302	302	329
Studieleningen	5	5	4	5
Investeringen	3	93	42	73
Begrotingsuitvoering	32	-	-	-
Saldo	0	0	0	0

Bron: concept jaarrekening 2019, OBW 2022, BW 2022 en OB 2023.

Financieel beheer

In het Landspakket zijn maatregelen overeengekomen ter verbetering van het financieel beheer van Sint Maarten. Sint Maarten stelde in de afgelopen periode een roadmap op ter verbetering van het financieel beheer. Het is cruciaal dat Sint Maarten voldoende capaciteit organiseert om de aanbevelingen die uit deze projecten volgen op korte termijn te kunnen implementeren en waarborgen. De OB gaat slechts beperkt in op de verbetering van het financieel beheer. Het Cft adviseert hier een meer uitgebreide toelichting over op te nemen.

Collectieve sector

Conform artikel 23 van de Rft wijst Sint Maarten samen met Nederland tweejaarlijks, na advies van het Centraal Bureau voor de Statistiek van Sint Maarten en in samenwerking met het Centraal Bureau voor de Statistiek van Nederland, voor 1 april aan welke rechtspersonen er met ingang van het volgende begrotingsjaar tot de collectieve sector behoren. Sint Maarten heeft begin 2022 een voorstel voor de vaststelling van de collectieve sector 2022-2023 aangeboden aan de minister van Binnenlandse Zaken en Koninkrijksrelaties. Definitieve vaststelling heeft echter nog niet plaatsgevonden.

¹¹ In deze tabel is sprake van afronding op hele ANG miljoenen. Hierdoor kunnen afrondingsverschillen in de tabel voorkomen.

Schuldpositie en rentelastnorm

Op basis van de beschikbare gegevens stelt het Cft vast dat de rentelasten van de collectieve sector van Sint Maarten binnen de voorlopige, nog vast te stellen, rentelastnorm van ANG 32,7 miljoen liggen.¹²

De overheidsschuld van Sint Maarten bedraagt per ultimo 2023 naar schatting ANG 1.252 miljoen. De overheidsschuld van Sint Maarten bedraagt daarmee 52 procent van het bbp.¹³ In de OB worden de aflossingen op de leningen van de liquiditeitssteun voor 2020, 2021 en 2022 voor het volledige bedrag van ANG 316 miljoen geherfinancierd met nieuwe leningen, daarnaast wordt er voor ANG 13 miljoen afgelost op leningen.

Overheidsentiteiten

Voor het jaar 2023 zijn geen dividenden van overheidsentiteiten begroot. In de OB is een aparte paragraaf opgenomen waarin de situatie en risico's van de overheidsentiteiten worden beschreven. Het is belangrijk dat het land de situatie en de risico's van overheidsentiteiten monitort om zo eventuele gevolgen voor de landsbegroting tijdig te onderkennen. Op 11 oktober 2022 verzocht het Cft om toezending van de jaarrekeningen van een aantal geselecteerde entiteiten, met als termijn 30 november 2022.¹⁴ Tot op heden leverde Sint Maarten nog geen nieuwe jaarrekeningen aan. Het Cft verzoekt Sint Maarten om hier zo snel mogelijk gehoor aan te geven.

Ik verwacht u hiermee voldoende te hebben geïnformeerd.

Hoogachtend,
De voorzitter van het College financieel toezicht Curaçao en Sint Maarten



Prof. dr. R.H.J.M. Gradus

Deze brief is in afschrift verstuurd aan:
De minister-president van Sint Maarten
De secretaris-generaal van het ministerie van Financiën van Sint Maarten

¹² Department of Statistics Sint Maarten (2021). Collective Sector Report 2021. Establishing the Collective Sector and interest expense norm of Sint Maarten.

¹³ IMF, Article IV Consultation discussion: Press release and Staff report - Curaçao and Sint Maarten, August 2022.

¹⁴ Cft, Kenmerk 202200127, Rapportages collectieve sector en verzoek jaarrekening overheids(gelieerde) entiteiten, d.d. 11 oktober 2022.



Minister of Finance

Ardwell M.R. Irion
Minister

Soualiga Road 1
P.O. Box 943
Pond Island, Great Bay,
Philipsburg, St. Maarten

Ardwell.Irion@sintmaartengov.org

To: The Board of financial supervision Curacao and Sint Maarten
Attn. Drs. L. Ongerling, chairperson
Frontstreet 26
Convent Building
Philipsburg, Sint Maarten
Per email: info@cft.cw

Date: February 14, 2023
Ref. no. 4498-B

Subject: Response on Article 11 advice

Dear Ms. Ongerling,

With reference to the advice from the Cft on our draft budget 2023 as received on November 28, 2022, in accordance with article 11 of the Kingdom Act Financial supervision Curacao and Sint Maarten (Rft) and our letter sent with reference 4498-A updating you on the budget 2023 in which we stated that adjustments will be made to the budget with this letter we would like to in detail state how the points stated in your letter was incorporated in the adjusted budget 2023.

We will now continue with our detail reaction on your article 11 advice. We have stated your reaction as included in your letter dated November 28, 2022 in blue and our reaction we have included in black.

Pas de (meerjarige) begroting 2023 zodanig aan dat deze op de gewone dienst in evenwicht is en laat vanaf 2024 overschotten zien om de gerealiseerde tekorten te compenseren en de lening in 2025 af te lossen.

We have adjusted the budget 2023 accordingly and the updated budget for the year 2023 is balanced. Based on the prognostics from both the IMF and CBCS as included in our budget we deem that we would have a positive result in the year 2026 which can be used for compensation of the losses from previous years. Do note that in our Q4 report we will provide more explanation on the compensation of previous years loses as it is also dependent on other factors as the refinancing plan of the covid loans which is yet to be agreed upon with the Netherlands. One of the recommendations of the Cft was to show positive results as of 2024 however when compiling the budget for 2023 taken into account the prognostics we deem this to be very optimistic as there are current matters such as the increase in tax compliance due to the quick wins project which will be incidental revenue for the year 2023 as taxes are accounted for on a cash basis and collection of previous years outstanding balances will not lead to a structural increase of future revenues. However we expect the revenue gap caused by the incidental revenue in 2023 to be compensated in the year 2024 and 2025 by the additional expected revenue as a consequence of the implemented tax reforms. These tax reforms measures which are part of the Landspakket and which will lead to structural revenue increases in the coming years are however dependent on the duration of the compulsory legal trajectory. Given the ongoing world economic developments and expected inflation we deem the current budget for the year 2023 and the multi-year prognostics based on the current information we have realistic. When drafting the 2024 budget in the event that we are privy to new information this will be updated accordingly in said budget.

With regard to the loan which will expire in 2025 we will take the effect of this into account when analyzing the refinancing of the covid loans as during this process many factors will be taken into account e.g. carrying

capacity of the country, the effect on the financial ratio's and also aside from the covid loans the impact of the expiration of the other loans in the coming years.

Voer op de korte termijn een casinobelasting, een omzetbelasting op de particuliere import van goederen en een aanpassing van de logeerbelasting, waaronder de inning via Airbnb, in en verwerk de financiële effecten hiervan in de begroting 2023.

Most of the above matters which are tax related are all a part of the country package, Theme C.1. Theme C.1. consists of a Tax Improvement Work Group with the necessary experience and expertise that are executing the necessary research and discussions to determine which tax reforms will be appropriate for Sint Maarten (please review the Implementation Agenda's). This is important as Sint Maarten has an open border which causes that some measures which might work on another island would not be as beneficial if implemented on the Dutch side of Sint Maarten. The Tax Improvement Work Group has had meetings with the necessary stakeholders and provided a presentation to the Finance Committee of Parliament on February 8, 2023.

After having received the questions and comments from the Finance Committee of Parliament, the Tax Improvement Work Group will draft an advice for the Council of Ministers including the Tax Improvements to be part of the first stage. After the approval from the Council of Ministers, the Tax Improvements will be drafted in legislation and consultation sessions will be held with stakeholders. Although Sint Maarten has an ambitious aim to implement the Tax Improvements, it cannot be expected for the above-mentioned measures to effect the budget 2023 revenues, with exception to the collection via AirBnB. With regard to the Airbnb as including in the notes to the budget 2023 we have plans to bring awareness to this matter and have a project executed specifically to collect the necessary taxes and lastly to hopefully come to an agreement with Airbnb pertaining to tax collection on AirBnB revenue. At this moment the Tax Improvement Work Group is analyzing how Curacao and Aruba are collecting the AirBnB's, this will hopefully result in an operational solution within the year 2023. Tax reforms which are part of the Theme C.1. for which legislation has yet to be drafted and passed by parliament has not been included in the budget 2023 the matters included in the budget 2023 are those for which are not dependent on a major change in legislation and for which we expect to benefit from in 2023.

Concretiseer de beleidsvoornemens uit het belastinghervormingsplan en verwerk deze zo mogelijk in de begroting.

In addition to our previous answer, Sint Maarten will do its utmost to implement stage 1, or parts of stage 1, per January 1, 2024, however this is dependent on any findings of the Tax Improvement Work Group.

Verlaag de lasten voor goederen en diensten gebaseerd op de realisatie in 2022. Ga voor de meerjarige begroting uit van de meest recente realisatiecijfers voor zowel de baten als de lasten.

In the updated budget for the year 2023 we decreased the total expenses with NAf 24 million from NAf 519 million to NAf 495 million. The expenses as included in the updated budget 2023 are based on the actual average expenses of the previous years included the extrapolated actual annual expenses of 2022, the figures of the MARAP November 2022 report were used for both the projected expenses and projected revenue for the year 2023. With regard to the revenue we also made comparison to the actuals of previous years, the IMF and CBCS projected increase in GDP and the ongoing projects internally which is expected to lead to increases in the revenue for the year 2023.

Voorzie de kapitaaldienst van een meerjarenraming en licht de in de begroting opgenomen investeringen adequaat toe.

In the current budget for the year 2023 we have made many improvements to the notes on the capital investments; (1) we used the new disclosure template for the capital investments to make sure that the required information was included for each investment and (2) we included a multiyear overview which shows the impact of the specific capital investments on the future budgets. The only matter which we aim to include in our future budgets will be the multiyear investment plan. For the budget 2023 our main focus was to make sure the investments as stated in the current year are substantiated which has not been the case in previous years and which was one of the reasons that we were not able to receive approval for capital loans investments. In addition to the above we focused on educating the personnel internally thoroughly explaining the importance of making sure that the capital investments are clearly substantiated and how to do this. We expect that now that we have achieved this goal we can now focus on further educating the personnel on the benefits of multiyear budgeting of capital investment. The investments projects as included in the budget

2023 are mainly projects executable within the year as most of the larger projects are now executed by the NRPB via the trust fund. Thus the multi-year investment plan does not currently apply to the majority of the capital investments as included in the 2023 budget for which a capital loan is requested.

In January 2023 we planned an information session with the secretariat from CFT, the controllers, SG's and high councils and we intend to have a follow up meeting to focus on specifically the investments. In this follow up session we will go into the substantiation aspect and also the mentality and importance of thinking about a multiyear approach and how this can be applied and incorporated in the substantiated plan and budget for the year 2024.

Concretiseer de effecten van de beleidsprioriteiten die de zorgfondsen betreffen en licht toe hoe de financiële effecten hiervan leiden tot het terugdringen van de tekorten.

In the budget 2023 the policy for the health is included in chapter 2.7. In addition to these Theme F of the landpakket project is focused on the health sector and includes policy measures to improve the health sector. In general the idea from the new healthcare system would be that the costs and income are balanced and there are no shortages for the OZR. In addition SZV together with VSA is working on other measures all with the goal of having a sustainable health care sector and reducing the shortages.

Verwerk de effecten van de implementatie van het Landpakket in het Meerjaren Financieel Overzicht

Currently we have included in the budget 2023 on page 14 an overview of all the ongoing projects from the landpakket in the multiyear format with the intent to include the multiyear information once we are privy to it. Unfortunately many projects are still in the research phase and as such it is unclear what the expected expenses or expected revenue are for the coming years for these projects. In the overview there are projects which have the status "V" which stands for 'vastgesteld' this means that there is a plan of approach for that specific project however in most projects the plan of approach includes a research phase which when completed will hopefully provide the necessary multiyear financial information. We have included this overview and intend to update this overview, we expect during the year 2023 to have more insight into the multiyear benefits and cost effects of the specific landpakket projects. We have noted that there is one specific project with regard to the quick wins tax compliance project for which we do expect revenue in 2023 and have included it in the budget 2023 but have not included it in the specific overview thus this will be updated accordingly. Furthermore we have included in the revenue and expenses all landpakket projects for which we have received a contribution letter from the Netherlands, the effects of these are budget neutral and have been specified in the detail overview of the revenue for the year 2023.

We have made various improvements in the current and past budget and intend to continue on this trajectory while focusing on educating the personnel to be able to have timely realistic current and multiyear budgets. We have already commenced with the process for the budget 2024, we have held internal meetings and are currently drafting the planning trajectory to be shared internally to make sure that this is finalized timely.

I trust that I have informed you sufficiently.

Respectfully,

Minister of Finance
Ardwell M.R. Iron



CC: - Prime Minister, Minister of General Affairs